



JORNAL OFICIAL

Eletrônico dos Municípios do
Estado de Mato Grosso

Edição Extra



Índice

Prefeitura Municipal de Cáceres	3
---------------------------------------	---

APRESENTAÇÃO

DIRETORIA DA AMM TRIÊNIO 2024/2026

Presidente de Honra: Juarez Alves da Costa

Presidente: Leonardo Tadeu Bortolin

Primeiro Vice-Presidente: Hemerson Lourenço Máximo - Colíder

Segundo Vice-Presidente: José Guedes de Souza - Rondolândia

Terceiro Vice-Presidente: Edu Laudi Pasccoski - Itanhangá

Quarto Vice-Presidente: Marcelo de Aquino - General Carneiro

Quinto Vice-Presidente: Thiago Castelian Ribeiro - Santa Terezinha

Secretário Geral: Janailza Taveira Leite - São Félix do Araguaia

Primeiro Secretário: Carlos Sirena - Juara

Tesoureiro Geral: Nelson Antônio Pain - Poxoréu

Primeiro Tesoureiro: Francieli Magalhães Vieira Pires - Santo Antônio Leverger

Segundo Tesoureiro: Manoel Loureiro Neto - Diamantino

Conselho Fiscal:

1º Fernando de Oliveira Ribeiro - Carlinda

2º Fábio Marcos Pereira de Farias - Canarana

3º João Isaack Moreira - Tesouro

Suplentes Fiscais:

1º Egon Hoepers - Santa Rita do Trivelato

2º Irineu Marcos Parmeggiani – Campos de Júlio

3º Enilson de Araújo Rios - Araputanga

Responsável pelo Jornal Oficial AMM

Noides Cenio da Silva

(65)99931-8446 - (65)2123-1200 - (65)99903-7934

Entre em Contato: jornaloficial@amm.org.br (65) - 2123 - 1201

O Jornal Oficial dos Municípios do Estado do Mato Grosso
é uma solução voltada à modernização e transparência da gestão municipal.

PREFEITURA MUNICIPAL DE CÁCERES

SECRETARIA MUNICIPAL DE FINANÇAS
RREO 4º BIMESTRE

 <p>Sistema de Informações Contábeis e Fiscais do Setor Público Brasileiro TESOURO NACIONAL</p>	Relatório Resumido de Execução Orçamentária
	Prefeitura Municipal de Cáceres - MT (Poder Executivo)
	Orçamentos Fiscal e da Seguridade Social
	CNPJ: 03214145000183
	Exercício: 2024
Período de referência: 4º bimestre	

RREO-Anexo 01 | Tabela 1.0 - Balanço Orçamentário

Receitas Orçamentárias	Estágios da Receita Orçamentária							SALDO (a-c)
	PREVISÃO INICIAL	PREVISÃO ATUALIZADA (a)	RECEITAS REALIZADAS					
			No Bimestre (b)	% (b/a)	Até o Bimestre (c)	% (c/a)		
Receitas Orçamentárias	-	-	-	-	-	-	-	-
RECEITAS (EXCETO INTRA-ORÇAMENTÁRIAS) (I)	521.689.380,00	534.736.637,62	69.421.667,20	12,98	287.594.074,69	53,78	247.142.562,93	
RECEITAS CORRENTES	458.742.660,00	471.689.917,62	69.421.667,20	14,72	280.571.037,73	59,48	191.118.879,89	
IMPOSTOS, TAXAS E CONTRIBUIÇÕES DE MELHORIA	108.493.270,00	108.493.270,00	15.791.884,22	14,56	68.707.919,19	63,33	39.785.350,81	
Impostos	96.718.260,00	96.718.260,00	14.120.015,68	14,60	60.887.276,92	62,95	35.830.983,08	
Taxas	11.405.010,00	11.405.010,00	1.671.868,54	14,66	7.820.642,27	68,57	3.584.367,73	
Contribuição de Melhoria	370.000,00	370.000,00	0,00	0,00	0,00	0,00	370.000,00	
CONTRIBUIÇÕES	23.685.300,00	23.685.300,00	3.944.273,99	16,65	15.179.157,52	64,09	8.506.142,48	
Contribuições Sociais	13.507.800,00	13.507.800,00	2.472.838,51	18,31	8.637.838,24	63,95	4.869.961,76	
Contribuições Econômicas								
Contribuições para Entidades Privadas de Serviço Social e de Formação Profissional								
Contribuição para o Custeio do Serviço de Iluminação Pública	10.177.500,00	10.177.500,00	1.471.435,48	14,46	6.541.319,28	64,27	3.636.180,72	
RECEITA PATRIMONIAL	11.586.900,00	17.395.494,00	2.199.834,49	12,65	6.705.651,46	38,55	10.689.842,54	
Exploração do Patrimônio Imobiliário do Estado	36.800,00	36.800,00	0,00	0,00	0,00	0,00	36.800,00	
Valores Mobiliários	11.550.100,00	17.358.694,00	2.199.834,49	12,67	6.705.651,46	38,63	10.653.042,54	
Delegação de Serviços Públicos Mediante Concessão, Permissão, Autorização ou Licença								
Exploração de Recursos Naturais								
Exploração do Patrimônio Intangível								
Cessão de Direitos								
Demais Receitas Patrimoniais								
RECEITA AGROPECUÁRIA								
RECEITA INDUSTRIAL								
RECEITA DE SERVIÇOS	25.360.830,00	25.360.830,00	3.841.243,08	15,15	15.881.289,13	61,83	9.679.540,87	
Serviços Administrativos e Comerciais Gerais	1.063.190,00	1.063.190,00	85.400,01	8,03	777.194,02	73,10	285.995,98	
Serviços e Atividades Referentes à Navegação e ao Transporte								
Serviços e Atividades Referentes à Saúde								
Serviços e Atividades Financeiras								
Outros Serviços	24.297.640,00	24.297.640,00	3.755.843,07	15,46	14.904.095,11	61,34	9.393.544,89	
TRANSFERÊNCIAS CORRENTES	272.735.610,00	279.874.273,62	42.165.858,78	15,07	168.136.478,85	60,08	111.737.796,77	
Transferências da União e de suas Entidades	108.997.010,00	113.053.085,34	15.890.336,58	14,06	71.366.204,41	63,13	41.686.880,93	
Transferências dos Estados e do Distrito Federal e de suas Entidades	82.901.800,00	85.984.388,28	13.125.816,33	15,27	44.700.629,51	51,99	41.283.758,77	
Transferências dos Municípios e de suas Entidades								
Transferências de Instituições Privadas			55.703,57		117.378,84		-117.378,84	
Transferências de Outras Instituições Públicas	80.645.300,00	80.645.300,00	12.978.683,20	16,09	51.835.464,99	64,28	28.809.835,01	
Transferências do Exterior								
Demais Transferências Correntes	191.500,00	191.500,00	115.319,10	60,22	116.799,10	60,99	74.700,90	
OUTRAS RECEITAS CORRENTES	16.880.750,00	16.880.750,00	1.478.572,64	8,76	6.160.543,58	36,49	10.720.206,42	
Multas Administrativas, Contratuais e Judiciais	1.507.230,00	1.507.230,00	123.445,27	8,19	366.283,39	24,30	1.140.966,61	
Indenizações, Restituições e Ressarcimentos	13.154.630,00	13.154.630,00	551.170,59	4,19	2.646.656,60	20,12	10.507.973,40	
Bens, Direitos e Valores Incorporados ao Patrimônio Público								
Multas e Juros de Mora das Receitas de Capital								
Demais Receitas Correntes	2.218.890,00	2.218.890,00	803.956,78	36,23	3.147.623,59	141,86	-928.733,59	

 <p>Sistema de Informações Contábeis e Fiscais do Setor Público Brasileiro TESOURO NACIONAL</p>	Relatório Resumido de Execução Orçamentária
	Prefeitura Municipal de Cáceres - MT (Poder Executivo)
	Orçamentos Fiscal e da Seguridade Social
	CNPJ: 03214145000183
	Exercício: 2024
Período de referência: 4º bimestre	

Receitas Orçamentárias	Estágios da Receita Orçamentária							SALDO (a-c)
	PREVISÃO INICIAL	PREVISÃO ATUALIZADA (a)	RECEITAS REALIZADAS					
			No Bimestre (b)	% (b/a)	Até o Bimestre (c)	% (c/a)		
RECEITAS DE CAPITAL	62.946.720,00	63.046.720,00	0,00	0,00	7.023.036,96	11,14	56.023.683,04	
OPERAÇÕES DE CRÉDITO	3.000.000,00	3.000.000,00	0,00	0,00	0,00	0,00	3.000.000,00	
Operações de Crédito - Mercado Interno	3.000.000,00	3.000.000,00		0,00		0,00	3.000.000,00	
Operações de Crédito - Mercado Externo								
ALIEIÇÃO DE BENS								
Alienação de Bens Móveis								
Alienação de Bens Imóveis								
Alienação de Bens Intangíveis								
AMORTIZAÇÕES DE EMPRÉSTIMOS								
TRANSFERÊNCIAS DE CAPITAL	59.946.720,00	60.046.720,00		0,00	7.023.036,96	11,70	53.023.683,04	
Transferências da União e de suas Entidades	40.287.750,00	40.287.750,00		0,00	2.824.122,84	6,99	37.563.627,16	
Transferências dos Estados e do Distrito Federal e de suas Entidades	19.658.970,00	19.658.970,00		0,00	4.198.914,12	21,36	15.460.055,88	
Transferências dos Municípios e de suas Entidades								
Transferências de Instituições Privadas								
Transferências de Outras Instituições Públicas								
Transferências do Exterior								
Demais Transferências de Capital								
OUTRAS RECEITAS DE CAPITAL								
Integralização do Capital Social								
Remuneração das Disponibilidades do Tesouro								
Resgate de Títulos do Tesouro								
Demais Receitas de Capital								
RECEITAS (INTRA-ORÇAMENTÁRIAS) (II)	37.138.450,00	37.138.450,00	6.915.588,57	18,62	23.675.499,35	63,75	13.462.950,65	
SUBTOTAL DAS RECEITAS (III) = (I + II)	598.827.830,00	571.875.087,62	76.337.255,77	13,35	311.269.574,04	54,43	260.605.513,58	
OPERAÇÕES DE CRÉDITO/REFINANCIAMENTO (IV)								
Operações de Crédito - Mercado Interno								
Mobiliária								
Contratual								
Operações de Crédito - Mercado Externo								
Mobiliária								
Contratual								
TOTAL DAS RECEITAS (V) = (III + IV)	598.827.830,00	571.875.087,62	76.337.255,77	13,35	311.269.574,04	54,43	260.605.513,58	
DÉFICIT (VI)								
TOTAL COM DÉFICIT (VIII) = (V + VI)	598.827.830,00	571.875.087,62	76.337.255,77	13,35	311.269.574,04	54,43	260.605.513,58	
SALDOS DE EXERCÍCIOS ANTERIORES		16.983.305,90			16.983.305,90			
Recursos Arrecadados em Exercícios Anteriores - RPPS								
Superávit Financeiro Utilizado para Créditos Adicionais		16.983.305,90			16.983.305,90			

RREO-Anexo 01 | Tabela 1.0 - Balanço Orçamentário

Despesas Orçamentárias	Estágios da Despesa Orçamentária									
	DOTAÇÃO INICIAL (d)	DOTAÇÃO ATUALIZADA (e)	DESPESAS EMPENHADAS NO BIMESTRE	DESPESAS EMPENHADAS ATÉ O BIMESTRE (f)	SALDO (g) = (e-f)	DESPESAS LIQUIDADAS NO BIMESTRE	DESPESAS LIQUIDADAS ATÉ O BIMESTRE (h)	SALDO (i) = (e-h)	DESPESAS PAGAS ATÉ O BIMESTRE (j)	INSCRITAS EM RESTOS A PAGAR NÃO PROCESSADOS (k)
Despesas Orçamentárias	-	-	-	-	-	-	-	-	-	-
DESPESAS (EXCETO INTRA-ORÇAMENTÁRIAS) (VIII)	501.094.400,00	530.586.163,49	68.794.835,04	315.389.520,90	215.196.642,59	78.935.415,55	272.862.760,77	257.723.402,72	259.580.176,30	-



Relatório Resumido de Execução Orçamentária
Prefeitura Municipal de Cáceres - MT (Poder Executivo)
Orçamentos Fiscal e da Seguridade Social
CNPJ: 03214145000183
Exercício: 2024
Período de referência: 4º bimestre

Despesas Orçamentárias	Estágios da Despesa Orçamentária									
	DOTAÇÃO INICIAL (d)	DOTAÇÃO ATUALIZADA (e)	DESPESAS EMPENHADAS NO BIMESTRE	DESPESAS EMPENHADAS ATÉ O BIMESTRE (f)	SALDO (g) = (e-f)	DESPESAS LIQUIDADAS NO BIMESTRE	DESPESAS LIQUIDADAS ATÉ O BIMESTRE (h)	SALDO (i) = (e-h)	DESPESAS PAGAS ATÉ O BIMESTRE (j)	INSCRITAS EM RESTOS A PAGAR NÃO PROCESSADOS (k)
DESPESAS CORRENTES	416.248.370,00	436.818.291,90	64.513.966,96	291.635.541,72	145.182.750,18	71.825.717,26	256.628.200,29	180.192.091,61	245.048.571,36	
PESSOAL E ENCARGOS SOCIAIS	234.619.620,00	237.794.892,18	36.018.663,87	141.388.638,74	96.406.253,44	36.054.148,15	141.332.283,28	96.462.608,90	140.831.709,40	
JUROS E ENCARGOS DA DÍVIDA	1.915.000,00	1.878.012,56	0,00	1.460.000,00	418.012,56	261.830,51	910.593,77	967.418,79	825.710,46	
OUTRAS DESPESAS CORRENTES	179.713.750,00	197.145.387,16	28.495.303,09	148.786.902,98	48.358.484,18	35.509.738,60	114.383.323,24	82.762.063,92	103.391.151,50	
DESPESAS DE CAPITAL	83.548.380,00	92.767.871,59	4.280.888,08	23.753.979,18	69.013.892,41	7.109.698,29	16.236.560,48	76.531.311,11	14.531.804,94	
INVESTIMENTOS	80.544.390,00	89.807.861,59	4.280.888,08	20.848.773,52	68.959.108,07	6.802.030,66	13.949.514,02	75.858.367,57	12.356.421,95	
INVERSÕES FINANCEIRAS	44.000,00	0,00	0,00	0,00	0,00	0,00	0,00	0,00	0,00	
AMORTIZAÇÃO DA DÍVIDA	2.959.990,00	2.959.990,00	0,00	2.905.205,66	54.784,34	507.667,63	2.287.046,46	672.943,54	2.175.182,99	
RESERVA DE CONTINGÊNCIA	1.297.650,00	1.000.000,00	0,00	0,00	1.000.000,00	0,00	1.000.000,00	0,00	0,00	
DESPESAS (INTRA-ORÇAMENTÁRIAS) (IX)	41.154.330,00	42.139.892,67	1.983.097,92	32.727.550,11	9.412.342,56	7.429.417,22	25.581.270,68	16.558.621,99	23.740.187,30	
SUBTOTAL DAS DESPESAS (X) = (VIII + IX)	542.248.730,00	572.726.056,16	70.777.932,96	348.117.071,01	224.608.985,15	86.364.832,77	298.444.031,45	274.282.024,71	283.320.363,60	
AMORTIZAÇÃO DA DÍVIDA / REFINANCIAMENTO (XI)										
Amortização da Dívida Interna										
Dívida Mobiliária										
Dívida Contratual										
Amortização da Dívida Externa										
Dívida Mobiliária										
Dívida Contratual										
TOTAL DAS DESPESAS (XII) = (X + XI)	542.248.730,00	572.726.056,16	70.777.932,96	348.117.071,01	224.608.985,15	86.364.832,77	298.444.031,45	274.282.024,71	283.320.363,60	
SUPERÁVIT (XIII)							12.825.542,59	27.949.210,44		
TOTAL COM SUPERÁVIT (XIV) = (XII + XIII)	542.248.730,00	572.726.056,16	70.777.932,96	348.117.071,01		86.364.832,77	311.269.574,04		311.269.574,04	
RESERVA DO RPPS	16.579.100,00	16.579.100,00			16.579.100,00			16.579.100,00		

RREO-Anexo 01 | Tabela 1.0 - Balanço Orçamentário

Receitas Intra-Orçamentárias	Estágios da Receita Intra-Orçamentária						
	PREVISÃO INICIAL	PREVISÃO ATUALIZADA (a)	RECEITAS REALIZADAS				SALDO (a-c)
			No Bimestre (b)	% (b/a)	Até o Bimestre (c)	% (c/a)	
Receitas Intra-Orçamentárias	-	-	-	-	-	-	-
RECEITAS (INTRA-ORÇAMENTÁRIAS) (II)	37.138.450,00	37.138.450,00	6.915.588,57	18,62	23.675.499,35	63,75	13.462.950,65
RECEITAS CORRENTES	37.138.450,00	37.138.450,00	6.915.588,57	18,62	23.675.499,35	63,75	13.462.950,65
IMPOSTOS, TAXAS E CONTRIBUIÇÕES DE MELHORIA							
Impostos							
Taxas							
Contribuição de Melhoria							
CONTRIBUIÇÕES	13.487.300,00	13.487.300,00	2.362.904,93	17,52	8.236.662,99	61,07	5.250.637,01
Contribuições Sociais	13.487.300,00	13.487.300,00	2.362.904,93	17,52	8.236.662,99	61,07	5.250.637,01
Contribuições Econômicas							
Contribuições para Entidades Privadas de Serviço Social e de Formação Profissional							
Contribuição para o Custeio do Serviço de Iluminação Pública							
RECEITA PATRIMONIAL							
Exploração do Patrimônio Imobiliário do Estado							
Valores Mobiliários							
Delegação de Serviços Públicos Mediante Concessão, Permissão, Autorização ou Licença							
Exploração de Recursos Naturais							

 <p>Sistema de Informações Contábeis e Fiscais do Setor Público Brasileiro TESOURO NACIONAL</p>	Relatório Resumido de Execução Orçamentária
	Prefeitura Municipal de Cáceres - MT (Poder Executivo)
	Orçamentos Fiscal e da Seguridade Social
	CNPJ: 03214145000183
	Exercício: 2024
Período de referência: 4º bimestre	


Receitas Intra-Orçamentárias	Estágios da Receita Intra-Orçamentária							SALDO (a-c)
	PREVISÃO INICIAL	PREVISÃO ATUALIZADA (a)	RECEITAS REALIZADAS					
			No Bimestre (b)	% (b/a)	Até o Bimestre (c)	% (c/a)		
Exploração do Patrimônio Intangível								
Cessão de Direitos								
Demais Receitas Patrimoniais								
RECEITA AGROPECUÁRIA								
RECEITA INDUSTRIAL								
RECEITA DE SERVIÇOS	538,050,00	538,050,00	47,028,90	8,74	178,725,11	33,22	359,324,89	
Serviços Administrativos e Comerciais Gerais								
Serviços e Atividades Referentes à Navegação e ao Transporte								
Serviços e Atividades Referentes à Saúde								
Serviços e Atividades Financeiras								
Outros Serviços	538,050,00	538,050,00	47,028,90	8,74	178,725,11	33,22	359,324,89	
TRANSFERÊNCIAS CORRENTES								
Transferências da União e de suas Entidades								
Transferências dos Estados e do Distrito Federal e de suas Entidades								
Transferências dos Municípios e de suas Entidades								
Transferências de Instituições Privadas								
Transferências de Outras Instituições Públicas								
Transferências do Exterior								
Demais Transferências Correntes								
OUTRAS RECEITAS CORRENTES	23,113,100,00	23,113,100,00	4,505,654,74	19,49	15,260,111,25	66,02	7,852,988,75	
Multas Administrativas, Contratuais e Judiciais								
Indenizações, Restituições e Ressarcimentos								
Bens, Direitos e Valores Incorporados ao Patrimônio Público								
Multas e Juros de Mora das Receitas de Capital								
Demais Receitas Correntes	23,113,100,00	23,113,100,00	4,505,654,74	19,49	15,260,111,25	66,02	7,852,988,75	
RECEITAS DE CAPITAL								
OPERAÇÕES DE CRÉDITO								
Operações de Crédito - Mercado Interno								
Operações de Crédito - Mercado Externo								
ALIENAÇÃO DE BENS								
Alienação de Bens Móveis								
Alienação de Bens Imóveis								
Alienação de Bens Intangíveis								
AMORTIZAÇÕES DE EMPRÉSTIMOS								
TRANSFERÊNCIAS DE CAPITAL								
Transferências da União e de suas Entidades								
Transferências dos Estados e do Distrito Federal e de suas Entidades								
Transferências dos Municípios e de suas Entidades								
Transferências de Instituições Privadas								
Transferências de Outras Instituições Públicas								
Transferências do Exterior								
Demais Transferências de Capital								
OUTRAS RECEITAS DE CAPITAL								
Integralização do Capital Social								
Remuneração das Disponibilidades do Tesouro								
Resgate de Títulos do Tesouro								

 <p>Sistema de Informações Contábeis e Fiscais do Setor Público Brasileiro TESOURO NACIONAL</p>	Relatório Resumido de Execução Orçamentária
	Prefeitura Municipal de Cáceres - MT (Poder Executivo)
	Orçamentos Fiscal e da Seguridade Social
	CNPJ: 03214145000183
	Exercício: 2024
Período de referência: 4º bimestre	

Receitas Intra-Orçamentárias	PREVISÃO INICIAL	PREVISÃO ATUALIZADA (a)	Estágios da Receita Intra-Orçamentária				SALDO (a-c)
			RECEITAS REALIZADAS				
			No Bimestre (b)	% (b/a)	Até o Bimestre (c)	% (c/a)	
Demais Receitas de Capital							

RREO-Anexo 01 | Tabela 1.0 - Balanço Orçamentário

Despesas Intra-Orçamentárias	Estágios da Despesa Intra-Orçamentária									
	DOTAÇÃO INICIAL (d)	DOTAÇÃO ATUALIZADA (e)	DESPESAS EMPENHADAS NO BIMESTRE	DESPESAS EMPENHADAS ATÉ O BIMESTRE (f)	SALDO (g) = (e-f)	DESPESAS LIQUIDADAS NO BIMESTRE	DESPESAS LIQUIDADAS ATÉ O BIMESTRE (h)	SALDO (i) = (e-h)	DESPESAS PAGAS ATÉ O BIMESTRE (j)	INSCRITAS EM RESTOS A PAGAR NÃO PROCESSADOS (k)
Despesas Intra-Orçamentárias	-	-	-	-	-	-	-	-	-	-
DESPESAS (INTRA-ORÇAMENTÁRIAS) (IX)	41.154.330,00	42.139.892,67	1.983.097,92	32.727.550,11	9.412.342,56	7.429.417,22	25.591.270,68	16.558.621,99	23.740.187,30	
DESPESAS CORRENTES	40.956.930,00	41.942.492,67	1.983.097,92	32.535.191,96	9.407.300,71	7.429.417,22	25.289.737,54	16.552.755,13	23.548.654,16	
PESSOAL E ENCARGOS SOCIAIS	16.633.100,00	18.230.900,00	2.361.412,27	9.339.369,04	8.891.530,96	2.361.412,27	9.339.369,04	8.891.530,96	8.156.844,43	
JUROS E ENCARGOS DA DÍVIDA	105.000,00	141.987,44		141.987,44	0,00		141.987,44	0,00	141.987,44	
OUTRAS DESPESAS CORRENTES	24.018.830,00	23.569.605,23	-378.314,35	23.053.835,48	515.769,75	5.068.004,95	15.908.381,06	7.661.224,17	15.249.822,29	
DESPESAS DE CAPITAL	197.400,00	197.400,00		192.358,15	5.041,85		191.533,14	5.866,86	191.533,14	
INVESTIMENTOS										
INVERSÕES FINANCEIRAS										
AMORTIZAÇÃO DA DÍVIDA	197.400,00	197.400,00		192.358,15	5.041,85		191.533,14	5.866,86	191.533,14	
RESERVA DE CONTINGÊNCIA										

 Sistema de Informações Contábeis e Fiscais do Setor Público Brasileiro TESOURO NACIONAL	Relatório Resumido de Execução Orçamentária
	Prefeitura Municipal de Cáceres - MT (Poder Executivo)
	Orçamentos Fiscal e da Seguridade Social
	CNPJ: 03214145000183
	Exercício: 2024
	Período de referência: 4º bimestre

RREO-Anexo 01 | Tabela 1.0 - Balanço Orçamentário

Notas Explicativas	Valores
	31/08/2024
Notas Explicativas	-
Notas Explicativas	



Relatório Resumido de Execução Orçamentária
Prefeitura Municipal de Cáceres - MT (Poder Executivo)
Orçamentos Fiscal e da Seguridade Social
CNPJ: 03214145000183
Exercício: 2024
Período de referência: 4º bimestre

RREO-Anexo 02 | Tabela 2.0 - Demonstrativo da Execução das Despesas por Função/Subfunção | Total das Despesas Exceto Intra-Orçamentárias

Função/Subfunção	Execução da Despesa										
	DOTAÇÃO INICIAL	DOTAÇÃO ATUALIZADA (a)	DESPESAS EMPENHADAS NO BIMESTRE	DESPESAS EMPENHADAS ATÉ O BIMESTRE (b)	% (b/total b)	SALDO (c) = (a-b)	DESPESAS LIQUIDADAS NO BIMESTRE	DESPESAS LIQUIDADAS ATÉ O BIMESTRE (d)	% (d/total d)	SALDO (e) = (a-d)	INSCRITAS EM RESTOS A PAGAR NÃO PROCESSADOS (f)
DESPESAS (EXCETO INTRA-ORÇAMENTÁRIAS) (j)	501.094.400,00	530.586.163,49	68.794.835,04	315.389.520,90	90,60	215.196.642,59	78.935.415,55	272.862.760,77	91,43	257.723.402,72	
Legislativa	14.740.000,00	14.740.000,00	2.026.598,89	8.671.251,02	2,49	6.068.748,98	1.930.978,13	8.078.309,62	2,71	6.661.690,38	
Ação Legislativa	14.740.000,00	14.740.000,00	2.026.598,89	8.671.251,02	2,49	6.068.748,98	1.930.978,13	8.078.309,62	2,71	6.661.690,38	
Controle Externo											
FU01 - Administração Geral											
FU01 - Demais Subfunções											
Judiciária											
Ação Judiciária											
Defesa do Interesse Público no Processo Judiciário											
FU02 - Administração Geral											
FU02 - Demais Subfunções											
Essencial à Justiça											
Defesa da Ordem Jurídica											
Representação Judicial e Extrajudicial											
FU03 - Administração Geral											
FU03 - Demais Subfunções											
Administração	50.964.650,00	53.575.094,45	4.826.301,97	31.377.395,35	9,01	22.197.698,10	5.904.991,12	28.319.546,17	9,49	25.255.538,28	
Planejamento e Orçamento	1.202.500,00	1.147.500,00	107.049,55	450.672,27	0,13	696.827,73	107.328,76	446.692,48	0,15	700.807,52	
FU04 - Administração Geral	20.884.610,00	21.577.445,77	2.392.358,22	12.906.667,22	3,71	8.670.778,55	3.242.671,37	11.789.675,65	3,95	9.787.770,12	
Administração Financeira	4.703.950,00	4.703.950,00	543.902,52	3.717.488,28	1,07	986.461,72	214.058,00	3.203.780,31	1,07	1.500.189,69	
Controle Interno	290.600,00	290.600,00	42.206,95	170.814,43	0,05	119.785,57	42.206,95	170.814,43	0,06	119.785,57	
Normatização e Fiscalização	3.626.360,00	3.002.268,68	372.778,28	1.341.782,36	0,39	1.661.186,32	315.838,27	1.178.977,52	0,40	1.823.991,16	
Tecnologia da Informação	3.482.150,00	3.442.150,00	36.475,36	2.494.584,66	0,71	957.565,34	413.475,77	1.226.791,41	0,58	1.713.358,59	
Ordenamento Territorial	812.000,00	867.000,00	117.793,60	625.442,37	0,18	241.557,63	79.679,66	438.629,41	0,15	431.370,59	
Formação de Recursos Humanos											
Administração de Receitas	9.462.500,00	9.462.500,00	709.611,79	3.968.888,82	1,14	5.493.611,18	869.222,15	3.706.109,36	1,24	5.756.390,64	
Administração de Concessões											
Comunicação Social	1.504.650,00	1.422.650,00	0,00	448.713,01	0,13	973.936,99	47.093,77	447.841,89	0,15	974.808,11	
FU04 - Demais Subfunções	4.895.330,00	7.658.320,00	504.125,70	5.262.331,93	1,51	2.395.988,07	573.416,42	5.211.253,71	1,75	2.447.066,29	
Defesa Nacional											
Defesa Aérea											
Defesa Naval											
Defesa Terrestre											
FU05 - Administração Geral											
FU05 - Demais Subfunções											
Segurança Pública											
Policimento											
Defesa Civil											
Informação e Inteligência											
FU06 - Administração Geral											
FU06 - Demais Subfunções											
Relações Exteriores											
Relações Diplomáticas											
Cooperação Internacional											
FU07 - Administração Geral											
FU07 - Demais Subfunções											
Assistência Social	23.466.740,00	23.997.594,96	2.120.516,03	10.888.819,48	3,13	13.108.775,48	2.738.227,25	9.440.514,20	3,16	14.557.080,76	
Assistência ao Idoso	10.200,00	206.999,92	125.000,00	125.284,55	0,04	81.715,37	125.000,00	125.284,55	0,04	81.715,37	
Assistência ao Portador de Deficiência	100,00	100,00				100,00				100,00	
Assistência à Criança e ao Adolescente	1.699.080,00	1.699.080,00	123.736,12	692.985,54	0,20	1.006.094,46	159.736,99	596.173,70	0,20	1.102.906,30	
Assistência Comunitária	15.240.100,00	15.590.155,04	1.326.277,86	6.962.219,04	2,00	8.627.936,00	1.826.530,27	5.398.629,88	2,01	9.591.525,16	



Relatório Resumido de Execução Orçamentária
Prefeitura Municipal de Cáceres - MT (Poder Executivo)
Orçamentos Fiscal e da Seguridade Social
CNPJ: 03214145000183
Exercício: 2024
Período de referência: 4º bimestre

Função/Subfunção	Execução da Despesa										
	DOTAÇÃO INICIAL	DOTAÇÃO ATUALIZADA (a)	DESPESAS EMPENHADAS NO BIMESTRE	DESPESAS EMPENHADAS ATÉ O BIMESTRE (b)	% (b/total b)	SALDO (c) = (a-b)	DESPESAS LIQUIDADAS NO BIMESTRE	DESPESAS LIQUIDADAS ATÉ O BIMESTRE (d)	% (d/total d)	SALDO (e) = (a-d)	INSCRITAS EM RESTOS A PAGAR NÃO PROCESSADOS (f)
FU08 - Administração Geral	6.361.890,00	6.345.890,00	533.471,13	3.028.028,39	0,87	3.317.861,61	614.929,07	2.840.124,11	0,88	3.705.765,89	
FU08 - Demais Subfunções	155.370,00	155.370,00	12.000,92	80.301,96	0,02	75.068,04	12.000,92	80.301,96	0,03	75.068,04	
Previdência Social	32.828.000,00	32.828.000,00	4.846.369,62	20.039.587,43	5,76	12.788.412,57	4.892.683,90	19.884.649,69	6,66	12.943.350,31	
Previdência Básica											
Previdência do Regime Estatutário	30.411.000,00	30.411.000,00	4.638.202,88	18.846.438,27	5,41	11.564.561,73	4.640.328,74	18.840.895,36	6,31	11.570.104,64	
Previdência Complementar											
Previdência Especial											
FU09 - Administração Geral	2.417.000,00	2.417.000,00	208.166,74	1.193.149,16	0,34	1.223.850,84	252.355,16	1.043.754,33	0,35	1.373.245,67	
FU09 - Demais Subfunções											
Saúde	75.352.880,00	89.554.132,12	13.369.904,72	59.256.082,26	16,73	31.298.049,86	15.110.506,78	53.093.742,53	17,79	36.460.389,59	
Atenção Básica	25.109.890,00	32.141.877,58	4.846.028,17	20.657.462,43	5,93	11.484.415,15	5.827.275,72	18.552.611,54	6,22	13.569.266,04	
Assistência Hospitalar e Ambulatorial	33.983.250,00	40.707.592,58	5.941.731,86	26.651.404,72	7,66	14.056.187,66	6.639.934,50	24.148.236,58	8,09	16.559.356,00	
Suporte Profilático e Terapêutico	1.294.130,00	1.810.130,00	445.439,55	1.406.968,68	0,40	403.161,32	391.659,93	1.056.074,55	0,35	754.055,45	
Vigilância Sanitária	3.903.600,00	4.175.163,76	658.838,93	2.819.737,31	0,81	1.355.426,45	708.476,83	2.716.359,11	0,91	1.458.804,65	
Vigilância Epidemiológica	2.500.680,00	2.500.680,00	274.006,20	1.173.293,37	0,34	1.327.386,63	271.655,69	1.159.036,72	0,39	1.341.643,28	
Alimentação e Nutrição											
FU10 - Administração Geral	8.561.330,00	8.218.688,20	1.201.860,01	5.547.215,75	1,59	2.671.472,45	1.271.504,11	5.461.424,03	1,83	2.757.264,17	
FU10 - Demais Subfunções											
Trabalho											
Proteção e Benefícios ao Trabalhador											
Relações de Trabalho											
Empregabilidade											
Fomento ao Trabalho											
FU11 - Administração Geral											
FU11 - Demais Subfunções											
Educação	43.147.240,00	50.445.168,51	8.486.477,15	36.504.991,00	10,49	13.940.177,51	9.396.257,15	32.954.350,85	11,04	17.490.817,66	
Ensino Fundamental											
Ensino Médio	2.087.460,00	2.209.339,71	507.292,02	2.153.893,24	0,62	55.446,47	727.767,03	1.255.157,58	0,42	954.182,13	
Ensino Profissional											
Ensino Superior											
Educação Infantil	32.467.300,00	39.585.485,59	7.107.709,91	27.600.891,47	7,93	11.984.594,12	7.213.682,20	25.760.957,82	8,63	13.824.527,77	
Educação de Jovens e Adultos											
Educação Especial	120.000,00	120.000,00	30.000,00	100.000,00	0,03	20.000,00	20.000,00	80.000,00	0,03	40.000,00	
Educação Básica											
FU12 - Administração Geral	3.556.150,00	3.452.481,38	577.906,99	2.983.893,55	0,86	468.587,83	816.032,32	2.846.492,11	0,95	605.989,27	
FU12 - Demais Subfunções	4.916.330,00	5.077.861,83	265.668,23	3.666.312,74	1,05	1.411.549,09	618.775,60	3.011.743,34	1,01	2.066.118,49	
Cultura	100.540.360,00	96.959.922,38	12.119.818,09	55.149.853,09	15,84	41.810.069,29	13.052.562,37	52.967.780,05	17,75	43.992.142,33	
Patrimônio Histórico Artístico e Arqueológico		1.041.278,71	0,00	844.882,58	0,24	196.396,13	164.655,84	557.670,98	0,19	483.707,73	
Diffusão Cultural	11.860.500,00	12.650.931,20	592.030,95	1.910.335,36	0,55	10.740.595,84	450.086,49	1.326.112,15	0,44	11.324.819,05	
FU13 - Administração Geral											
FU13 - Demais Subfunções	88.679.860,00	83.267.712,47	11.527.787,14	52.394.635,15	15,05	30.873.077,32	12.437.820,04	51.084.096,92	17,12	32.183.615,55	
Direitos da Cidadania											
Custódia e Reintegração Social											
Direitos Individuais Coletivos e Difusos											
Assistência aos Povos Indígenas											
FU14 - Administração Geral											
FU14 - Demais Subfunções											
Urbanismo	52.188.060,00	56.430.303,11	7.107.981,56	32.521.345,38	9,34	23.908.957,73	8.068.951,29	23.357.190,04	7,83	33.073.113,07	
Infra-Estrutura Urbana	21.148.240,00	23.022.585,97	2.370.051,54	6.325.686,17	1,82	16.696.899,80	2.927.454,76	5.154.886,11	1,73	17.867.699,86	
Serviços Urbanos	31.039.820,00	33.407.717,14	4.737.930,02	26.195.659,21	7,52	7.212.057,93	5.141.496,53	18.202.303,93	6,10	15.205.413,21	
Transportes Coletivos Urbanos											
FU15 - Administração Geral											
FU15 - Demais Subfunções											
Habitação											
Habitação Rural											



Relatório Resumido de Execução Orçamentária
Prefeitura Municipal de Cáceres - MT (Poder Executivo)
Orçamentos Fiscal e da Seguridade Social
CNPJ: 03214145000183
Exercício: 2024
Período de referência: 4º bimestre

Função/Subfunção	Execução da Despesa										
	DOTAÇÃO INICIAL	DOTAÇÃO ATUALIZADA (a)	DESPESAS EMPENHADAS NO BIMESTRE	DESPESAS EMPENHADAS ATÉ O BIMESTRE (b)	% (b/total b)	SALDO (c) = (a-b)	DESPESAS LIQUIDADAS NO BIMESTRE	DESPESAS LIQUIDADAS ATÉ O BIMESTRE (d)	% (d/total d)	SALDO (e) = (a-d)	INSCRITAS EM RESTOS A PAGAR NÃO PROCESSADOS (f)
Habituação Urbana											
FU16 - Administração Geral											
FU16 - Demais Subfunções											
Saneamento	35.887.330,00	37.684.233,95	5.758.062,77	28.016.663,01	8,05	9.667.570,94	5.567.944,36	18.809.060,24	6,30	18.875.173,71	
Saneamento Básico Rural	5.954.960,00	5.914.960,00				5.914.960,00				5.914.960,00	
Saneamento Básico Urbano	21.479.920,00	23.499.054,58	4.802.662,14	21.028.140,54	6,04	2.470.914,04	4.706.610,83	13.136.999,70	4,40	10.360.054,88	
FU17 - Administração Geral	8.212.450,00	8.096.062,87	955.400,63	6.883.593,97	1,98	1.212.468,90	861.333,53	5.575.346,94	1,87	2.520.715,93	
FU17 - Demais Subfunções	240.000,00	174.156,50	0,00	104.928,50	0,03	69.228,00	0,00	94.713,60	0,03	79.442,90	
Gestão Ambiental	1.939.900,00	1.397.181,19	120.515,03	559.782,19	0,16	857.399,00	133.038,01	484.052,09	0,16	913.129,10	
Preservação e Conservação Ambiental	749.400,00	209.271,19	2.590,00	2.590,00	0,00	206.681,19	2.590,00	2.590,00	0,00	206.681,19	
Controle Ambiental											
Recuperação de Áreas Degradadas											
Recursos Hídricos											
Meteorologia											
FU18 - Administração Geral	1.190.500,00	1.187.910,00	117.925,03	557.192,19	0,16	630.717,81	130.448,01	481.462,09	0,16	706.447,91	
FU18 - Demais Subfunções											
Ciência e Tecnologia											
Desenvolvimento Científico											
Desenvolvimento Tecnológico e Engenharia											
Difusão do Conhecimento Científico e Tecnológico											
FU19 - Administração Geral											
FU19 - Demais Subfunções											
Agricultura	24.136.000,00	24.135.044,00	427.216,21	1.324.800,68	0,38	22.810.243,32	247.112,46	924.190,19	0,31	23.210.853,81	
Abastecimento	2.882.000,00	2.882.000,00				2.882.000,00				2.882.000,00	
Extensão Rural	17.866.500,00	17.866.500,00	126.498,00	126.498,00	0,04	17.740.002,00				17.866.500,00	
Irrigação											
Promoção da Produção Agropecuária	505.000,00	505.000,00	0,00	38.756,80	0,01	466.243,20	4.500,00	28.711,80	0,01	476.288,20	
Defesa Agropecuária											
FU20 - Administração Geral	2.342.500,00	2.341.544,00	300.718,21	1.159.545,88	0,33	1.181.956,12	242.612,46	895.478,39	0,30	1.446.065,61	
FU20 - Demais Subfunções	540.000,00	540.000,00				540.000,00				540.000,00	
Organização Agrária											
Reforma Agrária											
Colonização											
FU21 - Administração Geral											
FU21 - Demais Subfunções											
Indústria											
Promoção Industrial											
Produção Industrial											
Mineração											
Propriedade Industrial											
Normalização e Qualidade											
FU22 - Administração Geral											
FU22 - Demais Subfunções											
Comércio e Serviços	12.638.400,00	13.638.400,00	5.609.296,05	7.440.543,99	2,14	6.197.856,01	7.030.108,39	7.197.557,79	2,41	6.440.842,21	
Promoção Comercial											
Comercialização											
Comércio Exterior											
Serviços Financeiros											
Turismo	12.638.400,00	13.638.400,00	5.609.296,05	7.440.543,99	2,14	6.197.856,01	7.030.108,39	7.197.557,79	2,41	6.440.842,21	
FU23 - Administração Geral											
FU23 - Demais Subfunções											
Comunicações											
Comunicações Postais											
Telecomunicações											
FU24 - Administração Geral											



Relatório Resumido de Execução Orçamentária
Prefeitura Municipal de Cáceres - MT (Poder Executivo)
Orçamentos Fiscal e da Seguridade Social
CNPJ: 03214145000183
Exercício: 2024
Periodo de referência: 4º bimestre

Função/Subfunção	Execução da Despesa										
	DOTAÇÃO INICIAL	DOTAÇÃO ATUALIZADA (a)	DESPESAS EMPENHADAS NO BIMESTRE	DESPESAS EMPENHADAS ATÉ O BIMESTRE (b)	% (b/total b)	SALDO (c) = (a-b)	DESPESAS LIQUIDADAS NO BIMESTRE	DESPESAS LIQUIDADAS ATÉ O BIMESTRE (d)	% (d/total d)	SALDO (e) = (a-d)	INSCRITAS EM RESTOS A PAGAR NÃO PROCESSADOS (f)
FU24 - Demais Subfunções											
Energia											
Conservação de Energia											
Energia Elétrica											
Combustíveis Minerais											
Biocombustíveis											
FU25 - Administração Geral											
FU25 - Demais Subfunções											
Transporte	8.657.550,00	9.218.023,22	1.033.379,78	3.879.944,49	1,11	5.338.078,73	620.962,10	2.991.175,56	1,00	6.226.847,66	
Transporte Aéreo											
Transporte Rodoviário	8.657.550,00	9.218.023,22	1.033.379,78	3.879.944,49	1,11	5.338.078,73	620.962,10	2.991.175,56	1,00	6.226.847,66	
Transporte Ferroviário											
Transporte Hidroviário											
Transportes Especiais											
FU26 - Administração Geral											
FU26 - Demais Subfunções											
Desporto e Lazer	7.623.390,00	9.233.813,04	827.715,41	5.731.572,29	1,65	3.502.240,75	1.704.399,27	3.483.363,02	1,17	5.750.450,02	
Desporto de Rendimento											
Desporto Comunitário	6.540.390,00	8.227.813,04	690.077,14	5.177.635,00	1,49	3.050.178,04	1.562.431,08	2.306.564,97	0,98	5.291.248,07	
Lazer											
FU27 - Administração Geral	1.083.000,00	1.006.000,00	137.638,27	553.937,29	0,16	452.062,71	141.967,59	546.798,05	0,18	459.201,95	
FU27 - Demais Subfunções											
Encargos Especiais	15.786.250,00	15.749.262,56	112.681,76	15.026.899,24	4,32	722.363,32	2.536.692,97	10.877.278,73	3,64	4.871.983,83	
Refinanciamento da Dívida Interna											
Refinanciamento da Dívida Externa											
Serviço da Dívida Interna	4.874.990,00	4.838.002,56	0,00	4.365.205,66	1,25	472.796,90	769.496,14	3.197.640,23	1,07	1.640.362,33	
Serviço da Dívida Externa											
Transferências											
Outros Encargos Especiais	10.911.260,00	10.911.260,00	112.681,76	10.661.693,58	3,06	249.566,42	1.767.194,83	7.679.638,50	2,57	3.231.621,50	
Transferências para a Educação Básica											
FU28 - Demais Subfunções											
Reserva de Contingência	1.297.650,00	1.000.000,00				1.000.000,00				1.000.000,00	
DESPESAS (INTRA-ORÇAMENTÁRIAS) (II)	41.154.330,00	42.139.892,67	1.983.097,92	32.727.350,11	9,40	9.412.342,56	7.429.417,22	25.581.270,68	8,57	16.558.621,99	
TOTAL (III) = (I + II)	542.248.730,00	572.726.056,16	70.777.932,96	348.117.071,01	100,00	224.658.985,15	86.364.832,77	298.444.031,45	100,00	274.282.024,71	

RREO-Anexo 02 | Tabela 2.0 - Demonstrativo da Execução das Despesas por Função/Subfunção | Total das Despesas Intra-Orçamentárias

Função/Subfunção - Intra	Execução da Despesa - Intra										
	DOTAÇÃO INICIAL	DOTAÇÃO ATUALIZADA (a)	DESPESAS EMPENHADAS NO BIMESTRE	DESPESAS EMPENHADAS ATÉ O BIMESTRE (b)	% (b/II b)	SALDO (c) = (a-b)	DESPESAS LIQUIDADAS NO BIMESTRE	DESPESAS LIQUIDADAS ATÉ O BIMESTRE (d)	% (d/II d)	SALDO (e) = (a-d)	INSCRITAS EM RESTOS A PAGAR NÃO PROCESSADOS (f)
DESPESAS (INTRA-ORÇAMENTÁRIAS) (II)	41.154.330,00	42.139.892,67	1.983.097,92	32.727.350,11	9,40	9.412.342,56	7.429.417,22	25.581.270,68	8,57	16.558.621,99	
Legislativa	950.000,00	950.000,00	59.622,35	663.475,18	0,19	286.524,82	125.757,35	531.205,18	0,18	418.794,82	
Ação Legislativa											
Controle Externo											
FU01 - Administração Geral											
FU01 - Demais Subfunções											
Judiciária											
Ação Judiciária											
Defesa do Interesse Público no Processo Judiciário											
FU02 - Administração Geral											
FU02 - Demais Subfunções											
Essencial à Justiça											



Relatório Resumido de Execução Orçamentária
Prefeitura Municipal de Cáceres - MT (Poder Executivo)
Orçamentos Fiscal e da Seguridade Social
CNPJ: 03214145000183
Exercício: 2024
Período de referência: 4º bimestre

Função/Subfunção - Intra	Execução da Despesa - Intra										
	DOTAÇÃO INICIAL	DOTAÇÃO ATUALIZADA (a)	DESPESAS EMPENHADAS NO BIMESTRE	DESPESAS EMPENHADAS ATÉ O BIMESTRE (b)	%(b b)	SALDO (c) = (a-b)	DESPESAS LIQUIDADAS NO BIMESTRE	DESPESAS LIQUIDADAS ATÉ O BIMESTRE (d)	%(d d)	SALDO (e) = (c-d)	INSCRITAS EM RESTOS A PAGAR NÃO PROCESSADOS (f)
Defesa da Ordem Jurídica											
Representação Judicial e Extrajudicial											
FU03 - Administração Geral											
FU03 - Demais Subfunções											
Administração	24.128.830,00	23.721.449,23	-128.511,52	22.908.347,02	6,58	813.102,21	5.230.195,12	16.145.305,35	5,41	7.576.143,88	
Planejamento e Orçamento	70.000,00	70.000,00	8.029,60	27.211,82	0,01	42.788,18	8.029,60	27.211,82	0,01	42.788,18	
FU04 - Administração Geral	23.259.930,00	22.851.049,23	-250.792,39	22.408.155,91	6,44	442.893,32	5.106.941,13	15.651.666,39	5,24	7.199.382,84	
Administração Financeira	165.000,00	165.000,00	25.803,72	112.397,50	0,03	52.602,50	25.803,72	112.397,50	0,04	52.602,50	
Controle Interno	26.000,00	26.000,00	3.667,39	14.649,36	0,00	11.350,64	3.667,39	14.649,36	0,00	11.350,64	
Normatização e Fiscalização	51.500,00	53.000,00	10.290,12	37.691,29	0,01	13.308,72	9.222,75	36.553,19	0,01	16.466,82	
Tecnologia da Informação	21.000,00	21.000,00	3.570,41	13.667,42	0,00	7.332,58	3.570,41	13.667,42	0,00	7.332,58	
Ordenamento Territorial	15.500,00	15.500,00				15.500,00				15.500,00	
Formação de Recursos Humanos											
Administração de Receitas	250.000,00	250.000,00	37.955,71	150.263,04	0,04	99.736,96	37.955,71	150.263,04	0,05	99.736,96	
Administração de Concessões											
Comunicação Social											
FU04 - Demais Subfunções	269.900,00	269.900,00	32.963,93	144.310,69	0,04	125.589,31	35.004,42	138.946,64	0,05	130.953,36	
Defesa Nacional											
Defesa Aérea											
Defesa Naval											
Defesa Terrestre											
FU05 - Administração Geral											
FU05 - Demais Subfunções											
Segurança Pública											
Policamento											
Defesa Civil											
Informação e Inteligência											
FU06 - Administração Geral											
FU06 - Demais Subfunções											
Relações Exteriores											
Relações Diplomáticas											
Cooperação Internacional											
FU07 - Administração Geral											
FU07 - Demais Subfunções											
Assistência Social	996.500,00	1.031.500,00	154.905,42	632.287,78	0,18	399.212,22	161.499,20	563.176,71	0,19	468.323,29	
Assistência ao Idoso											
Assistência ao Portador de Deficiência											
Assistência à Criança e ao Adolescente	60.000,00	40.000,00	6.407,55	26.357,18	0,01	13.642,82	6.407,55	26.357,18	0,01	13.642,82	
Assistência Comunitária	636.500,00	676.500,00	115.292,22	430.413,89	0,12	246.086,31	116.188,34	390.670,43	0,13	265.629,57	
FU08 - Administração Geral	290.000,00	305.000,00	32.058,37	167.497,24	0,05	137.502,76	37.796,03	137.893,43	0,06	167.070,57	
FU08 - Demais Subfunções	10.000,00	10.000,00	1.147,28	8.019,67	0,00	1.980,33	1.147,28	8.019,67	0,00	1.980,33	
Previdência Social	488.000,00	488.000,00	10.663,08	105.998,94	0,03	382.001,06	10.930,26	105.147,66	0,04	382.652,34	
Previdência Básica											
Previdência do Regime Estatutário	300.000,00	300.000,00				300.000,00				300.000,00	
Previdência Complementar											
Previdência Especial											
FU09 - Administração Geral	188.000,00	188.000,00	10.663,08	105.998,94	0,03	82.001,06	10.930,26	105.147,66	0,04	82.852,34	
FU09 - Demais Subfunções											
Saúde	3.328.000,00	3.328.000,00	528.751,90	2.172.840,79	0,62	1.155.159,21	546.546,92	2.149.487,81	0,72	1.178.512,19	
Atenção Básica	650.000,00	650.000,00	157.502,08	625.030,88	0,18	24.969,12	159.492,05	623.142,92	0,21	26.857,08	
Assistência Hospitalar e Ambulatorial	1.807.000,00	1.807.000,00	237.615,87	995.051,08	0,29	811.348,92	243.238,61	984.459,23	0,33	822.540,77	
Suporte Profilático e Terapêutico											
Vigilância Sanitária	325.000,00	325.000,00	55.906,65	218.993,12	0,06	106.006,88	56.304,15	215.208,36	0,07	109.791,64	
Vigilância Epidemiológica	15.000,00	15.000,00		814,91	0,00	14.185,09		814,91	0,00	14.185,09	
Alimentação e Nutrição											



Relatório Resumido de Execução Orçamentária
Prefeitura Municipal de Cáceres - MT (Poder Executivo)
Orçamentos Fiscal e da Seguridade Social
CNPJ: 03214145000183
Exercício: 2024
Periodo de referência: 4º bimestre

Função/Subfunção - Intra	Execução da Despesa - Intra										
	DOTAÇÃO INICIAL	DOTAÇÃO ATUALIZADA (a)	DESPESAS EMPENHADAS NO BIMESTRE	DESPESAS EMPENHADAS ATÉ O BIMESTRE (b)	%(b b)	SALDO (c) = (a-b)	DESPESAS LIQUIDADAS NO BIMESTRE	DESPESAS LIQUIDADAS ATÉ O BIMESTRE (d)	%(d d)	SALDO (e) = (c-d)	INSCRITAS EM RESTOS A PAGAR NÃO PROCESSADOS (f)
FU10 - Administração Geral	531.000,00	531.000,00	77.727,30	332.950,80	0,10	198.049,20	87.512,11	325.862,39	0,11	205.137,61	
FU10 - Demais Subfunções											
Trabalho											
Proteção e Benefícios ao Trabalhador											
Relações de Trabalho											
Empregabilidade											
Fomento ao Trabalho											
FU11 - Administração Geral											
FU11 - Demais Subfunções											
Educação	3.733.000,00	4.003.000,00	462.181,98	1.772.020,37	0,51	2.230.979,63	462.181,98	1.695.734,03	0,57	2.307.265,97	
Ensino Fundamental											
Ensino Médio											
Ensino Profissional											
Ensino Superior											
Educação Infantil	3.409.000,00	3.679.000,00	411.054,08	1.687.062,96	0,48	1.991.937,04	411.054,08	1.632.382,44	0,55	2.046.617,56	
Educação de Jovens e Adultos											
Educação Especial											
Educação Básica											
FU12 - Administração Geral	324.000,00	324.000,00	51.127,90	84.957,41	0,02	239.042,59	51.127,90	63.351,59	0,02	260.648,41	
FU12 - Demais Subfunções											
Cultura	6.060.100,00	7.090.100,00	779.129,35	3.364.072,25	0,97	3.726.027,75	779.129,35	3.299.445,94	1,11	3.790.654,06	
Patrimônio Histórico Artístico e Arqueológico											
Divulgação Cultural											
FU13 - Administração Geral	6.060.100,00	7.090.100,00	779.129,35	3.364.072,25	0,97	3.726.027,75	779.129,35	3.299.445,94	1,11	3.790.654,06	
FU13 - Demais Subfunções											
Direitos da Cidadania											
Custódia e Reintegração Social											
Direitos Individuais Coletivos e Difusos											
Assistência aos Povos Indígenas											
FU14 - Administração Geral											
FU14 - Demais Subfunções											
Urbanismo	170.000,00	170.000,00	24.977,21	95.390,22	0,03	74.609,78	24.977,21	95.390,22	0,03	74.609,78	
Infra-Estrutura Urbana											
Serviços Urbanos	170.000,00	170.000,00	24.977,21	95.390,22	0,03	74.609,78	24.977,21	95.390,22	0,03	74.609,78	
Transportes Coletivos Urbanos											
FU15 - Administração Geral											
FU15 - Demais Subfunções											
Habituação											
Habituação Rural											
Habituação Urbana											
FU16 - Administração Geral											
FU16 - Demais Subfunções											
Saneamento	727.500,00	727.500,00	44.635,12	500.006,07	0,14	227.493,93	44.635,12	500.006,07	0,17	227.493,93	
Saneamento Básico Rural											
Saneamento Básico Urbano	160.000,00	160.000,00	22.186,41	84.068,41	0,02	75.931,59	22.186,41	84.068,41	0,03	75.931,59	
FU17 - Administração Geral	567.500,00	567.500,00	22.448,71	415.937,66	0,12	151.562,34	22.448,71	415.937,66	0,14	151.562,34	
FU17 - Demais Subfunções											
Gestão Ambiental	30.500,00	30.500,00	4.713,09	18.915,11	0,01	11.584,89	4.713,09	18.915,11	0,01	11.584,89	
Preservação e Conservação Ambiental											
Controle Ambiental											
Recuperação de Áreas Degradadas											
Recursos Hídricos											
Meteorologia											
FU18 - Administração Geral	30.500,00	30.500,00	4.713,09	18.915,11	0,01	11.584,89	4.713,09	18.915,11	0,01	11.584,89	
FU18 - Demais Subfunções											




Relatório Resumido de Execução Orçamentária
Prefeitura Municipal de Cáceres - MT (Poder Executivo)
Orçamentos Fiscal e da Seguridade Social
CNPJ: 03214145000183
Exercício: 2024
Período de referência: 4º bimestre

Função/Subfunção - Intra	Execução da Despesa - Intra										
	DOTAÇÃO INICIAL	DOTAÇÃO ATUALIZADA (a)	DESPESAS EMPENHADAS NO BIMESTRE	DESPESAS EMPENHADAS ATÉ O BIMESTRE (b)	%(b b)	SALDO (c) = (a-b)	DESPESAS LIQUIDADAS NO BIMESTRE	DESPESAS LIQUIDADAS ATÉ O BIMESTRE (d)	%(d d)	SALDO (e) = (c-d)	INSCRITAS EM RESTOS A PAGAR NÃO PROCESSADOS (f)
Ciência e Tecnologia											
Desenvolvimento Científico											
Desenvolvimento Tecnológico e Engenharia											
Difusão do Conhecimento Científico e Tecnológico											
FU19 - Administração Geral											
FU19 - Demais Subfunções											
Agricultura	122.500,00	123.456,00	15.998,27	69.754,85	0,02	53.701,15	16.423,89	67.927,47	0,02	55.528,53	
Abastecimento											
Extensão Rural											
Irrigação											
Promoção da Produção Agropecuária											
Defesa Agropecuária											
FU20 - Administração Geral	122.500,00	123.456,00	15.998,27	69.754,85	0,02	53.701,15	16.423,89	67.927,47	0,02	55.528,53	
FU20 - Demais Subfunções											
Organização Agrária											
Reforma Agrária											
Colônias											
FU21 - Administração Geral											
FU21 - Demais Subfunções											
Indústria											
Promoção Industrial											
Produção Industrial											
Mineração											
Propriedade Industrial											
Normalização e Qualidade											
FU22 - Administração Geral											
FU22 - Demais Subfunções											
Comércio e Serviços											
Promoção Comercial											
Comercialização											
Comércio Exterior											
Serviços Financeiros											
Turismo											
FU23 - Administração Geral											
FU23 - Demais Subfunções											
Comunicações											
Comunicações Postais											
Telecomunicações											
FU24 - Administração Geral											
FU24 - Demais Subfunções											
Energia											
Conservação de Energia											
Energia Elétrica											
Combustíveis Minerais											
Biocombustíveis											
FU25 - Administração Geral											
FU25 - Demais Subfunções											
Transporte											
Transporte Aéreo											
Transporte Rodoviário											
Transporte Ferroviário											
Transporte Hidroviário											
Transportes Especiais											
FU26 - Administração Geral											
FU26 - Demais Subfunções											



Relatório Resumido de Execução Orçamentária
Prefeitura Municipal de Cáceres - MT (Poder Executivo)
Orçamentos Fiscal e da Seguridade Social
CNPJ: 03214145000183
Exercício: 2024
Período de referência: 4º bimestre

Função/Subfunção - Intra	Execução da Despesa - Intra										
	DOTAÇÃO INICIAL	DOTAÇÃO ATUALIZADA (a)	DESPESAS EMPENHADAS NO BIMESTRE	DESPESAS EMPENHADAS ATÉ O BIMESTRE (b)	%(b//a)	SALDO (c) = (a-b)	DESPESAS LIQUIDADAS NO BIMESTRE	DESPESAS LIQUIDADAS ATÉ O BIMESTRE (d)	%(d//a)	SALDO (e) = (c-d)	INSCRITAS EM RESTOS A PAGAR NÃO PROCESSADOS (f)
Desporto e Lazer	117.000,00	137.000,00	26.031,67	90.095,94	0,03	46.904,06	22.427,73	76.008,55	0,03	60.991,45	
Desporto de Fomento											
Desporto Comunitário	43.000,00	83.000,00	18.293,07	63.298,04	0,02	19.701,96	14.689,13	49.210,65	0,02	33.789,35	
Lazer											
FU27 - Administração Geral	74.000,00	54.000,00	7.738,60	26.797,90	0,01	27.202,10	7.738,60	26.797,90	0,01	27.202,10	
FU27 - Demais Subfunções											
Encargos Especiais	302.400,00	339.387,44		334.345,59	0,10	5.041,85		333.520,58	0,11	5.866,86	
Refinanciamento da Dívida Interna											
Refinanciamento da Dívida Externa											
Serviço da Dívida Interna	302.400,00	339.387,44		334.345,59	0,10	5.041,85		333.520,58	0,11	5.866,86	
Serviço da Dívida Externa											
Transferências											
Outros Encargos Especiais											
Transferências para a Educação Básica											
FU28 - Demais Subfunções											
Reserva de Contingência											

 Sistema de Informações Contábeis e Fiscais do Setor Público Brasileiro TESOURO NACIONAL	Relatório Resumido de Execução Orçamentária
	Prefeitura Municipal de Cáceres - MT (Poder Executivo)
	Orçamentos Fiscal e da Seguridade Social
	CNPJ: 03214145000183
	Exercício: 2024
	Período de referência: 4º bimestre

RREO-Anexo 02 | Tabela 2.0 - Demonstrativo da Execução das Despesas por Função/Subfunção


Notas Explicativas	Valores
	31/08/2024
Notas Explicativas	-
Notas Explicativas	



Relatório Resumido de Execução Orçamentária
Prefeitura Municipal de Cáceres - MT (Poder Executivo)
Orçamentos Fiscal e da Seguridade Social
CNPJ: 03214145000183
Exercício: 2024
Período de referência: 4º bimestre

RREO-Anexo 03 | Tabela 3.2 - Demonstrativo da Receita Corrente Líquida - Municípios

Especificação	Evolução da Receita Corrente Líquida												TOTAL (ÚLTIMOS 12 MESES)	PREVISÃO ATUALIZADA 2024
	EVOLUÇÃO DA RECEITA REALIZADA NOS ÚLTIMOS 12 MESES													
	<MR-11>	<MR-10>	<MR-9>	<MR-8>	<MR-7>	<MR-6>	<MR-5>	<MR-4>	<MR-3>	<MR-2>	<MR-1>	<MR>		
RECEITAS CORRENTES (I)	31.390.351,00	38.745.912,92	35.399.712,18	44.953.516,28	31.940.240,59	35.191.915,36	40.954.225,90	37.002.985,74	38.708.895,46	39.381.115,94	38.628.900,69	34.899.829,49	448.472.682,04	502.207.207,62
Impostos, Taxas e Contribuições de Melhoria	2.020.120,64	2.814.417,07	6.528.296,01	7.006.920,81	2.244.867,16	8.121.725,05	12.030.710,30	9.566.868,05	6.397.907,53	7.253.946,38	7.804.293,99	7.387.596,23	97.237.673,72	198.483.270,00
PTU	978.907,73	907.688,05	698.606,59	748.180,43	981.222,19	1.896.645,04	5.541.340,03	3.913.847,27	1.566.371,96	1.469.659,77	1.474.664,33	1.254.897,02	21.431.330,41	25.743.460,00
ISS	2.883.405,43	2.711.036,54	2.570.109,98	2.804.821,77	2.913.917,70	2.316.721,43	2.855.296,89	2.605.340,70	2.805.248,18	2.770.288,69	2.866.848,13	3.069.053,90	32.771.989,34	32.282.390,00
ITR	925.183,96	1.651.950,97	615.468,40	287.743,24	392.007,52	735.617,90	487.222,79	237.344,26	1.263.637,05	478.063,27	426.669,96	841.234,83	6.322.744,15	11.798.850,00
IRPF	1.827.712,13	1.742.969,01	1.943.498,25	2.977.927,20	1.871.453,89	3.866.937,00	2.005.244,78	3.989.722,12	1.921.614,17	2.058.511,05	2.138.903,55	2.045.428,05	24.168.387,58	25.614.960,00
Outros Impostos, Taxas e Contribuições de Melhoria	744.906,39	801.181,50	801.422,79	707.548,07	1.098.266,06	1.287.713,88	1.341.605,83	820.533,70	841.036,47	776.923,80	896.108,02	776.976,43	16.882.222,24	13.651.610,00
Contribuições	1.786.993,78	1.867.829,29	1.953.800,05	4.127.287,25	984.638,78	1.014.416,40	3.080.693,88	2.000.884,56	2.093.914,52	2.060.355,39	1.990.071,88	1.854.202,11	24.917.277,87	23.685.300,00
Receita Patrimonial	606.748,71	585.463,08	2.678.324,51	442.890,82	489.853,10	980.785,84	783.283,80	453.119,56	1.405.825,28	392.769,29	453.473,20	1.746.261,29	11.819.088,58	17.298.494,00
Rendimentos de Ativação Financeira	606.748,71	585.463,08	2.678.324,51	442.890,82	489.853,10	980.785,84	783.283,80	453.119,56	1.405.825,28	392.769,29	453.473,20	1.746.261,29	11.819.088,58	17.298.494,00
Outras Receitas Patrimoniais														36.800,00
Receita Agropecuária														
Receita Industrial														
Receita de Serviços	1.683.712,78	1.927.569,14	1.679.768,73	1.816.851,24	1.021.025,42	1.871.191,02	1.795.139,24	3.451.177,54	1.893.476,78	1.907.136,05	2.108.971,41	1.720.271,87	23.799.191,00	25.360.830,00
Outras Receitas Correntes	16.934.318,94	25.318.455,35	22.128.522,50	29.766.793,56	26.127.429,19	22.917.092,42	22.776.573,04	21.289.716,11	25.193.704,11	27.381.511,57	25.534.770,46	29.738.731,30	282.107.618,55	310.511.560,62
Cota-Parte do FPM	4.150.462,07	3.854.793,79	5.001.457,89	7.942.666,12	5.475.427,22	7.445.217,49	4.641.684,78	4.868.448,58	5.663.619,28	6.081.997,56	6.596.362,07	5.155.461,39	66.871.798,24	82.724.110,00
Cota-Parte do ICMS	4.095.643,88	4.643.558,53	4.540.525,30	4.396.661,88	4.125.607,63	3.828.523,28	3.759.613,00	3.759.613,00	3.460.789,92	3.946.137,93	4.297.072,97	4.235.695,20	49.799.146,21	53.730.000,00
Cota-Parte do PVA	865.447,83	813.419,58	470.962,35	421.707,23	777.599,70	769.891,77	796.999,27	1.242.498,14	2.702.854,24	2.686.697,47	1.494.498,69	828.287,85	13.479.491,52	14.885.310,00
Cota-Parte do ITR	476.907,85	5.586.328,42	990.183,96	1.256.462,28	694.151,06	96.815,65	279.275,13	96.561,22	132.228,96	134.144,70	87.790,51	169.373,52	6.988.460,46	13.411.790,00
Transferências de LC nº 61/1989	15.735,49	22.717,55	17.290,85	18.343,77	24.581,27	19.662,13	21.140,25	28.920,96	37.256,18	11.615,21	30.654,90	33.682,66	281.001,12	222.530,00
Transferências do FUNDEB	6.046.655,81	6.724.083,08	6.371.695,04	7.918.409,27	6.475.442,01	6.660.684,07	5.888.986,98	6.071.024,47	6.530.429,06	7.119.424,78	6.433.099,38	6.533.994,96	78.733.908,87	80.530.000,00
Outras Transferências Correntes	2.981.966,93	3.873.257,40	4.732.287,11	7.818.543,01	2.554.859,30	4.102.829,03	7.409.883,63	5.225.495,93	6.486.226,47	7.395.493,94	6.001.303,96	3.785.226,82	62.943.622,33	64.997.225,62
Outras Receitas Correntes	1.346.452,79	1.231.278,99	428.699,38	893.762,06	1.179.538,85	296.114,13	487.725,64	1.321.239,82	721.967,14	695.387,26	737.789,75	740.772,89	10.662.032,32	16.860.790,00
DEDUÇÕES (II)	3.534.431,41	4.418.387,80	4.828.660,80	5.640.943,15	2.942.026,74	2.880.477,91	4.782.165,29	3.450.145,30	3.898.921,11	4.053.172,06	5.514.829,66	4.322.488,65	47.766.609,88	44.489.190,00
Contrib. do Servidor para o Plano de Previdência	1.133.401,12	1.164.284,82	1.111.237,54	3.328.593,48	96.959,24	112.593,58	2.388.738,97	1.206.585,38	1.229.800,21	1.232.162,35	1.238.188,34	1.234.550,17	15.373.335,20	13.587.800,00
Compensações Financ. entre Regimes Previdenciários	544.089,56	314.483,67	203.629,29		601.330,26	101.389,01	205.131,06	224.230,09	296.855,55	217.577,02	257.407,30	270.863,10	3.147.015,91	321.000,00
Rendimentos de Aplicações de Recursos Previdenciários			1.312.314,19			369.987,32					16.370,26	412.195,16	2.119.867,93	23.100,00
Dedução de Receita para Formação do FUNDEB	1.856.940,73	2.939.619,31	2.201.448,78	2.314.349,67	2.243.737,24	2.466.495,32	1.920.267,94	2.019.329,83	2.462.145,35	2.603.432,89	2.002.983,76	3.104.779,22	27.135.410,84	30.637.290,00
RECEITA CORRENTE LÍQUIDA (III) = (I) - (II)	27.855.920,19	34.328.645,12	30.571.051,38	38.912.573,11	29.006.213,78	32.510.837,45	36.172.060,61	33.632.840,44	35.807.974,35	35.827.943,88	35.114.551,00	30.877.440,84	400.706.052,16	457.838.017,62
(-) Transferências obrigatórias da União relativas às emendas individuais (art. 166-A, § 1º da CF) (IV)			350.000,00	314.604,00				1.700.044,00	1.700.000,00				4.684.648,00	
RECEITA CORRENTE LÍQUIDA AJUSTADA PARA CÁLCULO DOS LIMITES DE ENDEBAMENTO (V) = (III) - (IV)	27.855.920,19	34.328.645,12	30.571.051,38	38.997.969,11	29.006.213,78	32.510.837,45	36.172.060,61	33.632.840,44	34.107.930,35	34.227.943,88	35.114.551,00	30.877.440,84	396.541.404,16	457.838.017,62
(-) Transferências obrigatórias da União relativas às emendas de bancada (art. 166, § 16, da CF) (VI)	176.880,00	176.880,00	176.880,00	273.240,00				600.000,00	1.600.000,00				3.903.980,00	
(-) Transferências da União relativas a remuneração dos agentes comunitários de saúde e de combate às endemias (CF, art. 198, § 1º IV) (VII)					261.624,00	186.384,00	186.384,00	87.544,00	177.912,00	186.384,00	189.208,00	192.032,00	1.467.472,00	2.837.580,00
(-) Outras Deduções Constitucionais ou Legais (VIII)														
RECEITA CORRENTE LÍQUIDA AJUSTADA PARA CÁLCULO DOS LIMITES DA DESPESA COM PESSOAL (IX) = (V) - (VI) - (VII) - (VIII)	27.680.040,19	34.151.765,12	30.394.171,38	38.324.729,11	28.744.589,78	32.324.453,45	35.885.676,61	33.545.296,44	33.330.018,35	32.441.559,88	34.925.343,03	30.685.408,84	392.170.052,16	455.000.437,62

 <p>Sistema de Informações Contábeis e Fiscais do Setor Público Brasileiro</p> <p>TESOURO NACIONAL</p>	Relatório Resumido de Execução Orçamentária
	Prefeitura Municipal de Cáceres - MT (Poder Executivo)
	Orçamentos Fiscal e da Seguridade Social
	CNPJ: 03214145000183
	Exercício: 2024
	Período de referência: 4º bimestre

RREO-Anexo 03 | Tabela 3.2 - Demonstrativo da Receita Corrente Líquida - Municípios

Notas Explicativas	Valores
	31/08/2024
Notas Explicativas	-
Notas Explicativas	

RREO-Anexo 04 | Tabela 4 - Demonstrativo das Receitas e Despesas Previdenciárias


Receitas Previdenciárias - RPPS - Fundo em Capitalização (Plano Previdenciário)	Execução da Receita	
	PREVISÃO ATUALIZADA (a)	RECEITAS REALIZADAS ATÉ O BIMESTRE (b)
Receitas	-	-
RECEITAS CORRENTES (I)	47.460.100,00	35.785.753,94
Receita de Contribuições dos Segurados	11.977.800,00	6.880.237,93
Ativo	11.953.800,00	6.444.534,44
Inativo	16.000,00	428.643,26
Pensionista	8.000,00	7.060,23
Receita de Contribuições Patronais	11.957.300,00	8.236.662,99
Ativo	11.957.300,00	8.236.662,99
Inativo		
Pensionista		
Receita Patrimonial	76.100,00	3.323.958,38
Receitas Imobiliárias		
Receitas de Valores Mobiliários	76.100,00	3.323.958,38
Outras Receitas Patrimoniais		
Receita de Serviços		
Outras Receitas Correntes	23.448.900,00	17.344.894,64
Compensação Financeira entre os Regimes	321.000,00	2.084.783,39
Receita de Aportes Periódicos para Amortização de Déficit Atuarial do RPPS (II)	23.113.100,00	15.260.111,25
Demais Receitas Correntes	14.800,00	
RECEITAS DE CAPITAL (III)		
Alienação de Bens, Direitos e Ativos		
Amortização de Empréstimos		
Outras Receitas de Capital		
TOTAL DAS RECEITAS DO FUNDO EM CAPITALIZAÇÃO (IV) = (I + III - II)	24.347.000,00	20.525.642,69



Relatório Resumido de Execução Orçamentária
Prefeitura Municipal de Cáceres - MT (Poder Executivo)
Orçamentos Fiscal e da Seguridade Social
CNPJ: 03214145000183
Exercício: 2024
Período de referência: 4º bimestre

RREO-Anexo 04 | Tabela 4 - Demonstrativo das Receitas e Despesas Previdenciárias

Despesas Previdenciárias - RPPS - Fundo em Capitalização (Plano Previdenciário)	Execução da Despesa				
	DOTAÇÃO ATUALIZADA (c)	DESPESAS EMPENHADAS ATÉ O BIMESTRE (d)	DESPESAS LIQUIDADAS ATÉ O BIMESTRE (e)	DESPESAS PAGAS ATÉ O BIMESTRE (f)	INSCRITAS EM RESTOS A PAGAR NÃO PROCESSADOS NO EXERCÍCIO (g)
Despesas	-	-	-	-	-
Benefícios		18.834.238,27	18.834.238,27	18.834.238,27	
Aposentadorias		17.347.223,33	17.347.223,33	17.347.223,33	
Pensões por Morte		1.487.014,94	1.487.014,94	1.487.014,94	
Outras Despesas Previdenciárias	30.080.000,00	45.439,57	39.896,66	26.075,29	
Compensação Financeira entre os Regimes					
Demais Despesas Previdenciárias	30.080.000,00	45.439,57	39.896,66	26.075,29	
TOTAL DAS DESPESAS DO FUNDO EM CAPITALIZAÇÃO (V)	30.080.000,00	18.879.677,84	18.874.134,93	18.860.313,56	
RESULTADO PREVIDENCIÁRIO - FUNDO EM CAPITALIZAÇÃO (VI) = (IV - V)	-5.733.000,00	1.645.964,85	1.651.507,76	1.665.329,13	

 <p>Sistema de Informações Contábeis e Fiscais do Setor Público Brasileiro</p> <p>TESOURO NACIONAL</p>	Relatório Resumido de Execução Orçamentária
	Prefeitura Municipal de Cáceres - MT (Poder Executivo)
	Orçamentos Fiscal e da Seguridade Social
	CNPJ: 03214145000183
	Exercício: 2024
	Período de referência: 4º bimestre

RREO-Anexo 04 | Tabela 4 - Demonstrativo das Receitas e Despesas Previdenciárias

Recursos RPPS Arrecadados em Exercícios Anteriores	Previsão Orçamentária PREVISÃO ORÇAMENTÁRIA
Recursos RPPS Arrecadados em Exercícios Anteriores	-
VALOR	

RREO-Anexo 04 | Tabela 4 - Demonstrativo das Receitas e Despesas Previdenciárias

Reserva Orçamentária do RPPS	Previsão Orçamentária PREVISÃO ORÇAMENTÁRIA
Reserva Orçamentária do RPPS	-
VALOR	16.579.100,00

RREO-Anexo 04 | Tabela 4 - Demonstrativo das Receitas e Despesas Previdenciárias

Aportes de Recursos para o Fundo em Capitalização do RPPS	Aportes de Recursos APORTES REALIZADOS
Aportes de Recursos para o Fundo em Capitalização do RPPS	-
Plano de Amortização - Contribuição Patronal Suplementar	
Plano de Amortização - Aporte Periódico de Valores Predefinidos	13.872.420,85
Outros Aportes para o RPPS	
Recursos para Cobertura de Déficit Financeiro	

RREO-Anexo 04 | Tabela 4 - Demonstrativo das Receitas e Despesas Previdenciárias

Bens e Direitos do RPPS (Fundo em Capitalização)	Período de Referência SALDO ATUAL
Bens e Direitos do RPPS (Fundo em Capitalização)	-
Caixa e Equivalentes de Caixa	2.322.507,92
Investimentos e Aplicações	272.157.312,69
Outros Bens e Direitos	472.601.319,65

RREO-Anexo 04 | Tabela 4 - Demonstrativo das Receitas e Despesas Previdenciárias


Receitas Previdenciárias - RPPS - Fundo em Repartição (Plano Financeiro)	Execução da Receita	
	PREVISÃO ATUALIZADA (a)	RECEITAS REALIZADAS ATÉ O BIMESTRE (b)
Receitas	-	-
RECEITAS CORRENTES (VII)		
Receita de Contribuições dos Segurados		
Ativo		
Inativo		
Pensionista		
Receita de Contribuições Patronais		
Ativo		
Inativo		
Pensionista		
Receita Patrimonial		
Receitas Imobiliárias		
Receitas de Valores Mobiliários		
Outras Receitas Patrimoniais		
Receita de Serviços		
Outras Receitas Correntes		
Compensação Financeira entre os Regimes		
Demais Receitas Correntes		
RECEITAS DE CAPITAL (VIII)		
Alienação de Bens, Direitos e Ativos		
Amortização de Empréstimos		
Outras Receitas de Capital		
TOTAL DAS RECEITAS DO FUNDO EM REPARTIÇÃO (IX) = (VII + VIII)		



Relatório Resumido de Execução Orçamentária
Prefeitura Municipal de Cáceres - MT (Poder Executivo)
Orçamentos Fiscal e da Seguridade Social
CNPJ: 03214145000183
Exercício: 2024
Período de referência: 4º bimestre

RREO-Anexo 04 | Tabela 4 - Demonstrativo das Receitas e Despesas Previdenciárias

Despesas Previdenciárias - RPPS - Fundo em Repartição (Plano Financeiro)	Execução da Despesa				
	DOTAÇÃO ATUALIZADA (c)	DESPESAS EMPENHADAS ATÉ O BIMESTRE (d)	DESPESAS LIQUIDADAS ATÉ O BIMESTRE (e)	DESPESAS PAGAS ATÉ O BIMESTRE (f)	INSCRITAS EM RESTOS A PAGAR NÃO PROCESSADOS NO EXERCÍCIO (g)
Despesas	-	-	-	-	-
Benefícios					
Aposentadorias					
Pensões por Morte					
Outras Despesas Previdenciárias					
Compensação Financeira entre os Regimes					
Demais Despesas Previdenciárias					
TOTAL DAS DESPESAS DO FUNDO EM REPARTIÇÃO (X)					
RESULTADO PREVIDENCIÁRIO - FUNDO EM REPARTIÇÃO (XI) = (IX - X)					

 <p>Sistema de Informações Contábeis e Fiscais do Setor Público Brasileiro</p> <p>TESOURO NACIONAL</p>	Relatório Resumido de Execução Orçamentária
	Prefeitura Municipal de Cáceres - MT (Poder Executivo)
	Orçamentos Fiscal e da Seguridade Social
	CNPJ: 03214145000183
	Exercício: 2024
	Período de referência: 4º bimestre

RREO-Anexo 04 | Tabela 4 - Demonstrativo das Receitas e Despesas Previdenciárias


Aportes de Recursos para o Fundo em Repartição do RPPS	Aportes de Recursos
	APORTES REALIZADOS
Aportes de Recursos para o Fundo em Repartição do RPPS	-
Recursos para Cobertura de Insuficiências Financeiras	
Recursos para Formação de Reserva	

RREO-Anexo 04 | Tabela 4 - Demonstrativo das Receitas e Despesas Previdenciárias

Bens e Direitos do RPPS (Fundo em Repartição)	Período de Referência
	SALDO ATUAL
Bens e Direitos do RPPS (Fundo em Repartição)	-
Caixa e Equivalentes de Caixa	
Investimentos e Aplicações	
Outros Bens e Direitos	


RREO-Anexo 04 | Tabela 4 - Demonstrativo das Receitas e Despesas Previdenciárias

Receitas da Administração - RPPS	Execução da Receita	
	PREVISÃO ATUALIZADA (a)	RECEITAS REALIZADAS ATÉ O BIMESTRE (b)
Receitas da Administração - RPPS	-	-
RECEITAS CORRENTES	3.060.000,00	1.757.604,54
TOTAL DAS RECEITAS DA ADMINISTRAÇÃO RPPS - (XII)	3.060.000,00	1.757.604,54

 Sistema de Informações Contábeis e Fiscais do Setor Público Brasileiro TESOURO NACIONAL	Relatório Resumido de Execução Orçamentária
	Prefeitura Municipal de Cáceres - MT (Poder Executivo)
	Orçamentos Fiscal e da Seguridade Social
	CNPJ: 03214145000183
	Exercício: 2024
Período de referência: 4º bimestre	

RREO-Anexo 04 | Tabela 4 - Demonstrativo das Receitas e Despesas Previdenciárias

Despesas da Administração - RPPS	Execução da Despesa				
	DOTAÇÃO ATUALIZADA (c)	DESPESAS EMPENHADAS ATÉ O BIMESTRE (d)	DESPESAS LIQUIDADAS ATÉ O BIMESTRE (e)	DESPESAS PAGAS ATÉ O BIMESTRE (f)	INSCRITAS EM RESTOS A PAGAR NÃO PROCESSADOS NO EXERCÍCIO (g)
Despesas da Administração - RPPS	-	-	-	-	-
DESPESAS CORRENTES (XIII)	2.940.000,00	1.641.342,11	1.491.096,00	1.438.982,97	
Pessoal e Encargos Sociais	1.263.000,00	719.541,24	719.541,24	716.793,56	
Demais Despesas Correntes	1.677.000,00	921.800,87	771.554,76	722.189,41	
DESPESAS DE CAPITAL (XIV)	120.000,00				
TOTAL DAS DESPESAS DA ADMINISTRAÇÃO RPPS (XV) = (XIII + XIV)	3.060.000,00	1.641.342,11	1.491.096,00	1.438.982,97	
RESULTADO DA ADMINISTRAÇÃO RPPS (XVI) = (XII - XV)	0,00	116.262,43	266.508,54	318.621,57	

 <p>Sistema de Informações Contábeis e Fiscais do Setor Público Brasileiro</p> <p>TESOURO NACIONAL</p>	Relatório Resumido de Execução Orçamentária
	Prefeitura Municipal de Cáceres - MT (Poder Executivo)
	Orçamentos Fiscal e da Seguridade Social
	CNPJ: 03214145000183
	Exercício: 2024
	Período de referência: 4º bimestre

RREO-Anexo 04 | Tabela 4 - Demonstrativo das Receitas e Despesas Previdenciárias

Bens e Direitos - Administração do RPPS	Período de Referência	
	SALDO ATUAL	
Bens e Direitos - Administração do RPPS	-	
Caixa e Equivalentes de Caixa		67.567,74
Investimentos e Aplicações		2.386.374,93
Outros Bens e Direitos		

RREO-Anexo 04 | Tabela 4 - Demonstrativo das Receitas e Despesas Previdenciárias


Receitas Previdenciárias (Benefícios Mantidos Pelo Tesouro)	Execução da Receita	
	PREVISÃO ATUALIZADA (a)	RECEITAS REALIZADAS ATÉ O BIMESTRE (b)
Receitas Previdenciárias (Benefícios Mantidos Pelo Tesouro)	-	-
Contribuições dos Servidores		
Demais Receitas Previdenciárias		
TOTAL DAS RECEITAS (BENEFÍCIOS MANTIDOS PELO TESOURO) (XVII)		



Relatório Resumido de Execução Orçamentária
Prefeitura Municipal de Cáceres - MT (Poder Executivo)
Orçamentos Fiscal e da Seguridade Social
CNPJ: 03214145000183
Exercício: 2024
Período de referência: 4º bimestre

RREO-Anexo 04 | Tabela 4 - Demonstrativo das Receitas e Despesas Previdenciárias

Despesas Previdenciárias (Benefícios Mantidos Pelo Tesouro)	Execução da Despesa				
	DOTAÇÃO ATUALIZADA (c)	DESPESAS EMPENHADAS ATÉ O BIMESTRE (d)	DESPESAS LIQUIDADAS ATÉ O BIMESTRE (e)	DESPESAS PAGAS ATÉ O BIMESTRE (f)	INSCRITAS EM RESTOS A PAGAR NÃO PROCESSADOS NO EXERCÍCIO (g)
Despesas Previdenciárias (Benefícios Mantidos Pelo Tesouro)	-	-	-	-	-
Aposentadorias					
Pensões					
Outras Despesas Previdenciárias					
TOTAL DAS DESPESAS (BENEFÍCIOS MANTIDOS PELO TESOUREO) (XVIII)					
RESULTADO DOS BENEFÍCIOS MANTIDOS PELO TESOUREO (XIX) = (XVII - XVIII)					

 <p>Sistema de Informações Contábeis e Fiscais do Setor Público Brasileiro</p> <p>TESOURO NACIONAL</p>	Relatório Resumido de Execução Orçamentária
	Prefeitura Municipal de Cáceres - MT (Poder Executivo)
	Orçamentos Fiscal e da Seguridade Social
	CNPJ: 03214145000183
	Exercício: 2024
	Período de referência: 4º bimestre

RREO-Anexo 04 | Tabela 4 - Demonstrativo das Receitas e Despesas Previdenciárias

Notas Explicativas	Valores
	31/08/2024
Notas Explicativas	-
Notas Explicativas	


RREO-Anexo 06 | Tabela 6.3 - Demonstrativo dos Resultados Primário e Nominal - Municípios

Cálculo Acima da Linha - Receitas Primárias	Receita Orçamentária	
	PREVISÃO ATUALIZADA	Até o Bimestre / 2024 RECEITAS REALIZADAS (a)
Cálculo Acima da Linha - Receitas Primárias	-	-
RECEITAS CORRENTES (EXCETO FONTES RPPS) (I)	458.308.267,62	266.703.178,60
Impostos, Taxas e Contribuições de Melhoria	108.493.270,00	68.707.919,19
IPTU	25.743.460,00	18.097.747,61
ISS	32.282.390,00	22.002.815,62
ITBI	11.795.850,00	4.862.497,58
IRRF	25.619.960,00	15.917.694,89
Outros Impostos, Taxas e Contribuições de Melhoria	13.051.610,00	7.827.163,49
Contribuições	10.177.500,00	6.541.319,28
Receita Patrimonial	17.319.394,00	3.381.693,08
Aplicações Financeiras (II)	17.282.594,00	3.381.693,08
Outras Receitas Patrimoniais	36.800,00	
Transferências Correntes	279.874.273,62	168.136.476,85
Cota-Parte do FPM	67.990.110,00	37.019.218,63
Cota-Parte do ICMS	42.974.000,00	25.290.205,63
Cota-Parte do IPVA	12.422.710,00	9.043.012,89
Cota-Parte do ITR	10.737.700,00	1.346.192,69
Transferências da LC nº 61/1989	222.530,00	206.913,46
Transferências do FUNDEB	80.530.000,00	51.693.065,67
Outras Transferências Correntes	64.997.223,62	43.537.867,88
Demais Receitas Correntes	42.443.830,00	19.935.770,20
Outras Receitas Financeiras (III)		
Receitas Correntes Restantes	42.443.830,00	19.935.770,20
RECEITAS PRIMÁRIAS CORRENTES (EXCETO FONTES RPPS) (IV) = (I - (II + III))	441.025.673,62	263.321.485,52
RECEITAS PRIMÁRIAS CORRENTES (COM FONTES RPPS) (V)	50.444.000,00	34.219.400,10
RECEITAS NÃO PRIMÁRIAS CORRENTES (COM FONTES RPPS) (VI)	76.100,00	3.323.958,38
RECEITAS DE CAPITAL (EXCETO FONTES RPPS) (VII)	63.046.720,00	7.023.036,96
Operações de Crédito (VIII)	3.000.000,00	
Amortização de Empréstimos (IX)		
Alienação de Bens		
Receitas de Alienação de Investimentos Temporários (X)		
Receitas de Alienação de Investimentos Permanentes (XI)		
Outras Alienações de Bens		
Transferências de Capital	60.046.720,00	7.023.036,96
Convênios	56.843.720,00	4.440.494,96
Outras Transferências de Capital	3.203.000,00	2.582.542,00
Outras Receitas de Capital		
Outras Receitas de Capital Não Primárias (XII)		
Outras Receitas de Capital Primárias		
RECEITAS PRIMÁRIAS DE CAPITAL (EXCETO FONTES RPPS) (XIII) = (VII - (VIII + IX + X + XI + XII))	60.046.720,00	7.023.036,96
RECEITAS PRIMÁRIAS DE CAPITAL (COM FONTES RPPS) (XIV)		
RECEITAS NÃO PRIMÁRIAS DE CAPITAL (COM FONTES RPPS) (XV)		
RECEITA PRIMÁRIA TOTAL (XVI) = (IV + V + XIII + XIV)	551.516.393,62	304.563.922,58
RECEITA PRIMÁRIA TOTAL (EXCETO FONTES RPPS) (XVII) = (IV + XIII)	501.072.393,62	270.344.522,48

 <p>Sistema de Informações Contábeis e Fiscais do Setor Público Brasileiro</p> <p>TESOURO NACIONAL</p>	Relatório Resumido de Execução Orçamentária
	Prefeitura Municipal de Cáceres - MT (Poder Executivo)
	Orçamentos Fiscal e da Seguridade Social
	CNPJ: 03214145000183
	Exercício: 2024
Período de referência: 4º bimestre	

RREO-Anexo 06 | Tabela 6.3 - Demonstrativo dos Resultados Primário e Nominal - Municípios

Cálculo Acima da Linha - Despesas Primárias	DOTAÇÃO ATUALIZADA	Despesa Orçamentária					Até o Bimestre / 2024	
		DESPESAS EMPENHADAS	DESPESAS LIQUIDADAS	DESPESAS PAGAS (a)	RESTOS A PAGAR PROCESSADOS PAGOS (b)	RESTOS A PAGAR NÃO PROCESSADOS LIQUIDADOS	PAGOS (c)	
Cálculo Acima da Linha - Despesas Primárias	-	-	-	-	-	-	-	-
DESPESAS CORRENTES (EXCETO FONTES RPPS) (XVIII)	444.939.784,57	303.649.713,73	261.650.706,90	248.297.928,99	5.257.831,67	7.162.007,97	7.135.990,02	
Pessoal e Encargos Sociais	224.682.792,18	131.174.228,27	131.117.872,81	129.437.522,00	1.115.129,23			
Juros e Encargos da Dívida (XIX)	2.020.000,00	1.601.987,44	1.052.581,21	967.697,90				
Outras Despesas Correntes	218.236.992,39	170.873.498,02	129.480.252,88	117.892.709,09	4.142.702,44	7.162.007,97	7.135.990,02	
DESPESAS PRIMÁRIAS CORRENTES (EXCETO FONTES RPPS) (XX) = (XVIII - XIX)	442.919.784,57	302.047.726,29	260.598.125,69	247.330.231,09	5.257.831,67	7.162.007,97	7.135.990,02	
DESPESAS PRIMÁRIAS CORRENTES (COM FONTES RPPS) (XXI)	33.821.000,00	20.521.019,95	20.365.230,93	20.299.296,53	86.559,35	7.616,59	7.616,59	
DESPESAS NÃO PRIMÁRIAS CORRENTES (COM FONTES RPPS) (XXII)								
DESPESAS DE CAPITAL (EXCETO FONTES RPPS) (XXIII)	92.845.271,59	23.946.337,33	16.428.093,62	14.723.138,08	1.050.392,07	8.545.319,29	8.542.124,63	
Investimentos	89.687.881,59	20.848.773,52	13.949.514,02	12.356.421,95	980.094,20	8.545.319,29	8.542.124,63	
Inversões Financeiras	0,00							
Concessão de Empréstimos e Financiamentos (XXIV)								
Aquisição de Título de Capital já Integralizado (XXV)								
Aquisição de Título de Crédito (XXVI)								
Demais Inversões Financeiras	0,00							
Amortização da Dívida (XXVII)	3.157.390,00	3.097.563,81	2.478.579,60	2.366.716,13	70.297,87			
DESPESAS PRIMÁRIAS DE CAPITAL (EXCETO FONTES RPPS) (XXVIII) = (XXIII - (XXIV + XXV + XXVI + XXVII))	89.687.881,59	20.848.773,52	13.949.514,02	12.356.421,95	980.094,20	8.545.319,29	8.542.124,63	
RESERVA DE CONTINGÊNCIA (XXIX)	1.000.000,00							
DESPESAS PRIMÁRIAS DE CAPITAL (COM FONTES RPPS) (XXX)								
DESPESAS NÃO PRIMÁRIAS DE CAPITAL (COM FONTES RPPS) (XXXI)	120.000,00							
DESPESA PRIMÁRIA TOTAL (XXXII) = (XX + XXI + XXVIII + XXIX + XXX)	567.548.666,16	343.417.519,76	294.912.870,64	279.985.949,57	6.324.485,22	15.714.943,85	15.685.731,24	
DESPESA PRIMÁRIA TOTAL (EXCETO FONTES RPPS) (XXXIII) = (XX + XXVIII + XXIX)	533.607.666,16	322.896.499,81	274.547.639,71	258.686.653,04	6.237.925,87	15.707.327,26	15.678.114,65	

 <p>Sistema de Informações Contábeis e Fiscais do Setor Público Brasileiro TESOURO NACIONAL</p>	Relatório Resumido de Execução Orçamentária
	Prefeitura Municipal de Cáceres - MT (Poder Executivo)
	Orçamentos Fiscal e da Seguridade Social
	CNPJ: 03214145000183
	Exercício: 2024
	Período de referência: 4º bimestre

RREO-Anexo 06 | Tabela 6.3 - Demonstrativo dos Resultados Primário e Nominal - Municípios

Resultado Primário - Acima da Linha	Até o Bimestre / 2024
	VALOR
Resultado Primário - Acima da Linha	-
RESULTADO PRIMÁRIO (COM RPPS) - Acima da Linha (XXXIV) = (XVIa - (XXXIIa + XXXIIb + XXXIIc))	2.567.756,55
RESULTADO PRIMÁRIO (SEM RPPS) - Acima da Linha (XXXV) = (XVIIa - (XXXIIIa + XXXIIIb + XXXIIIc))	-11.258.171,08

RREO-Anexo 06 | Tabela 6.3 - Demonstrativo dos Resultados Primário e Nominal - Municípios

Meta Fiscal para o Resultado Primário	Meta Fixada na LDO
	VALOR CORRENTE
Meta Fiscal para o Resultado Primário	-
Meta fixada no Anexo de Metas Fiscais da LDO para o exercício de referência	

RREO-Anexo 06 | Tabela 6.3 - Demonstrativo dos Resultados Primário e Nominal - Municípios

Juros Nominais	Até o Bimestre / 2024
	VALOR INCORRIDO
Juros Nominais	-
Juros, Encargos e Variações Monetárias Ativos (Exceto RPPS) (XXXVI)	3.340.607,66
Juros, Encargos e Variações Monetárias Passivos (Exceto RPPS) (XXXVII)	1.509.988,09

RREO-Anexo 06 | Tabela 6.3 - Demonstrativo dos Resultados Primário e Nominal - Municípios

Resultado Nominal - Acima da Linha	Até o Bimestre / 2024
	VALOR
Resultado Nominal - Acima da Linha	-
RESULTADO NOMINAL (SEM RPPS) - Acima da Linha (XXXVIII) = XXXV + (XXXVI - XXXVII)	-9.427.551,51

RREO-Anexo 06 | Tabela 6.3 - Demonstrativo dos Resultados Primário e Nominal - Municípios

Cálculo Abaixo da Linha - Resultado Nominal	Saldo	
	Em 31/12/2023 (a)	Até o Bimestre 2024 (b)
Cálculo Abaixo da Linha - Resultado Nominal	-	-
DÍVIDA CONSOLIDADA (XXXIX)		35.707.509,97
DEDUÇÕES (XL)	58.134.499,93	54.016.589,75
Disponibilidade de Caixa	58.134.499,93	54.016.589,75
Disponibilidade de Caixa Bruta	98.041.518,31	57.245.892,54
(-) Restos a Pagar Processados (XLI)	36.784.030,21	673.064,48
(-) Depósitos Restituiráveis e Valores Vinculados	3.122.988,17	2.556.238,31
Demais Haveres Financeiros	0,00	0,00
DÍVIDA CONSOLIDADA LÍQUIDA (XLII) = (XXXIX - XL)	-58.134.499,93	-18.309.079,78

RREO-Anexo 06 | Tabela 6.3 - Demonstrativo dos Resultados Primário e Nominal - Municípios


Resultado Nominal - Abaixo da Linha	Até o Bimestre / 2024
	VALOR
Resultado Nominal - Abaixo da Linha	-
RESULTADO NOMINAL (SEM RPPS) - Abaixo da Linha (XLIII) = (XLIIa - XLIIb)	-39.825.420,15

RREO-Anexo 06 | Tabela 6.3 - Demonstrativo dos Resultados Primário e Nominal - Municípios

Meta Fiscal para o Resultado Nominal	Meta Fixada na LDO
	VALOR CORRENTE
Meta Fiscal para o Resultado Nominal	-
Meta fixada no Anexo de Metas Fiscais da LDO para o exercício de referência	

RREO-Anexo 06 | Tabela 6.3 - Demonstrativo dos Resultados Primário e Nominal - Municípios

Ajuste Metodológico	Até o Bimestre / 2024
	VALOR
Ajuste Metodológico	-
VARIAÇÃO DO SALDO DE RPP (XLIV) = (XLIIb - XLIIa)	-36.110.965,73
RECEITA DE ALIENAÇÃO DE INVESTIMENTOS PERMANENTES (XLV) = (XI)	
VARIAÇÃO CAMBIAL (XLVI)	
VARIAÇÃO DO SALDO DE PRECATÓRIOS INTEGRANTES DA DC (XLVII)	
VARIAÇÃO DO SALDO DAS DEMAIS OBRIGAÇÕES INTEGRANTES DA DC (XLVIII)	
OUTROS AJUSTES (XLIX)	
RESULTADO NOMINAL (SEM RPPS) AJUSTADO - Abaixo da Linha (L) = (XLIII + (XLIV - XLV - XLVI + XLVII + XLVIII) +/- (XLIX))	-40.228.875,91

 <p>Sistema de Informações Contábeis e Fiscais do Setor Público Brasileiro</p> <p>TESOURO NACIONAL</p>	Relatório Resumido de Execução Orçamentária
	Prefeitura Municipal de Cáceres - MT (Poder Executivo)
	Orçamentos Fiscal e da Seguridade Social
	CNPJ: 03214145000183
	Exercício: 2024
	Período de referência: 4º bimestre

RREO-Anexo 06 | Tabela 6.3 - Demonstrativo dos Resultados Primário e Nominal - Municípios

Resultado Primário - Abaixo da Linha	Até o Bimestre / 2024
	VALOR
Resultado Primário - Abaixo da Linha	-
RESULTADO PRIMÁRIO (SEM RPPS) - Abaixo da Linha (LI) = (L) - (XXXVI - XXXVII)	-42.059.495,48

RREO-Anexo 06 | Tabela 6.3 - Demonstrativo dos Resultados Primário e Nominal - Municípios

Informações Adicionais	PREVISÃO ORÇAMENTÁRIA
	PREVISÃO ORÇAMENTÁRIA
Informações Adicionais	-
SALDO DE EXERCÍCIOS ANTERIORES	16.983.305,90
Recursos Arrecadados em Exercícios Anteriores - RPPS	
Superávit Financeiro Utilizado para Abertura e Reabertura de Créditos Adicionais	16.983.305,90
RESERVA ORÇAMENTÁRIA DO RPPS	16.579.100,00

RREO-Anexo 06 | Tabela 6.3 - Demonstrativo dos Resultados Primário e Nominal - Municípios

Notas Explicativas	Valores
	31/08/2024
Notas Explicativas	-
Notas Explicativas	


 Sistema de Informações Contábeis e Fiscais do Setor Público Brasileiro TESOURO NACIONAL	Relatório Resumido de Execução Orçamentária
	Prefeitura Municipal de Cáceres - MT (Poder Executivo)
	Orçamentos Fiscal e da Seguridade Social
	CNPJ: 03214145000183
	Exercício: 2024
Período de referência: 4º bimestre	

RREO-Anexo 07 | Tabela 7.0 - Demonstrativo dos Restos à Pagar por Poder e Órgão - Municípios

Poder-Órgão	Poder-Órgão											
	RESTOS A PAGAR PROCESSADOS					RESTOS A PAGAR NÃO PROCESSADOS						
	Inscritos		Pagos (c)	Cancelados (d)	Saldo e = (a + b) - (c + d)	Inscritos		Liquidados (h)	Pagos (i)	Cancelados (j)	Saldo k = (f + g) - (i + j)	Saldo Total L = (e + k)
Em Exercícios Anteriores (a)	Em 31 de dezembro de 2023 (b)				Em Exercícios Anteriores (f)	Em 31 de dezembro de 2023 (g)						
RESTOS A PAGAR (EXCETO INTRA-ORÇAMENTÁRIOS) (I)	670.786,25	6.303.473,20	6.350.541,17		643.718,28	1.629.190,35	28.183.659,73	15.714.943,85	15.885.731,24	1.928.576,84	12.198.542,00	12.842.260,28
PODER EXECUTIVO	670.786,25	6.303.473,20	6.350.541,17		643.718,28	1.629.190,35	27.870.548,03	15.252.850,56	15.222.837,85	1.928.576,84	12.146.323,59	12.792.041,87
PODER LEGISLATIVO							513.111,70	462.893,29	462.893,29		50.218,41	50.218,41
Câmara Municipal							513.111,70	462.893,29	462.893,29		50.218,41	50.218,41
Tribunal de Contas do Município												
RESTOS A PAGAR (INTRA-ORÇAMENTÁRIOS) (II)		44.375,51	44.241,92		133,59							133,59
TOTAL (III) - (I + II)	670.786,25	6.367.848,71	6.394.783,09		643.851,87	1.629.190,35	28.183.659,73	15.714.943,85	15.885.731,24	1.928.576,84	12.198.542,00	12.842.260,28

RREO-Anexo 07 | Tabela 7.0 - Demonstrativo dos Restos à Pagar por Poder e Órgão - Municípios

Poder-Órgão - Intra	Poder-Órgão - Intra											
	RESTOS A PAGAR PROCESSADOS					RESTOS A PAGAR NÃO PROCESSADOS						
	Inscritos		Pagos (c)	Cancelados (d)	Saldo e = (a + b) - (c + d)	Inscritos		Liquidados (h)	Pagos (i)	Cancelados (j)	Saldo k = (f + g) - (i + j)	Saldo Total L = (e + k)
Em Exercícios Anteriores (a)	Em 31 de dezembro de 2023 (b)				Em Exercícios Anteriores (f)	Em 31 de dezembro de 2023 (g)						
RESTOS A PAGAR (INTRA-ORÇAMENTÁRIOS) (II)		44.375,51	44.241,92		133,59							133,59
PODER EXECUTIVO		44.375,51	44.241,92		133,59							133,59
PODER LEGISLATIVO												
Câmara Municipal												
Tribunal de Contas do Município												


 <p>Sistema de Informações Contábeis e Fiscais do Setor Público Brasileiro</p> <p>TESOURO NACIONAL</p>	Relatório Resumido de Execução Orçamentária
	Prefeitura Municipal de Cáceres - MT (Poder Executivo)
	Orçamentos Fiscal e da Seguridade Social
	CNPJ: 03214145000183
	Exercício: 2024
	Período de referência: 4º bimestre

RREO-Anexo 07 | Tabela 7.0 - Demonstrativo dos Restos à Pagar por Poder e Órgão - Municípios

Notas Explicativas	Valores
	31/08/2024
Notas Explicativas	-
Notas Explicativas	

RREO-Anexo 13 | Tabela 13.0 - Demonstrativo das Parcerias Público-Privadas

Impactos das Contratações de PPP	Especificação de PPP	
	SALDO TOTAL EM 31 DE DEZEMBRO DO EXERCÍCIO ANTERIOR	SALDO FINAL ATÉ O BIMESTRE
Impactos das Contratações de PPP	-	-
TOTAL DE ATIVOS		
Ativos Constituídos pela SPE		
TOTAL DE PASSIVOS		
Obrigações decorrentes de Ativos Constituídos pela SPE		
Provisões de PPP		
Outros Passivos		
ATOS POTENCIAIS PASSIVOS		
Obrigações Contratuais		
Riscos não Provisionados		
Garantias Concedidas		
Outros Passivos Contingentes		

 <p>Sistema de Informações Contábeis e Fiscais do Setor Público Brasileiro TESOURO NACIONAL</p>	Relatório Resumido de Execução Orçamentária										
	Prefeitura Municipal de Cáceres - MT (Poder Executivo)										
	Orçamentos Fiscal e da Seguridade Social										
	CNPJ: 03214145000183										
	Exercício: 2024										
Período de referência: 4º bimestre											

RREO-Anexo 13 | Tabela 13.0 - Demonstrativo das Parcerias Público-Privadas | Do Ente Federado, exceto estatais não dependentes - Contratadas (I.1)

Despesas de PPP Do Ente Federado, exceto estatais não dependentes - Contratadas (I.1)	Despesas de PPP										
	EXERCÍCIO ANTERIOR	EXERCÍCIO CORRENTE (EC)	<EC + 1>	<EC + 2>	<EC + 3>	<EC + 4>	<EC + 5>	<EC + 6>	<EC + 7>	<EC + 8>	<EC + 9>

RREO-Anexo 13 | Tabela 13.0 - Demonstrativo das Parcerias Público-Privadas | Do Ente Federado, exceto estatais não dependentes - A Contratar (I.2)

Despesas de PPP Do Ente Federado, exceto estatais não dependentes - A contratar (I.2)	Despesas de PPP										
	EXERCÍCIO ANTERIOR	EXERCÍCIO CORRENTE (EC)	<EC + 1>	<EC + 2>	<EC + 3>	<EC + 4>	<EC + 5>	<EC + 6>	<EC + 7>	<EC + 8>	<EC + 9>

RREO-Anexo 13 | Tabela 13.0 - Demonstrativo das Parcerias Público-Privadas | Das Estatais Não-Dependentes (II.1)


Despesas de PPP das Estatais Não-dependentes - Contratadas (II.1)	Despesas de PPP										
	EXERCÍCIO ANTERIOR	EXERCÍCIO CORRENTE (EC)	<EC + 1>	<EC + 2>	<EC + 3>	<EC + 4>	<EC + 5>	<EC + 6>	<EC + 7>	<EC + 8>	<EC + 9>

RREO-Anexo 13 | Tabela 13.0 - Demonstrativo das Parcerias Público-Privadas | Das Estatais Não-Dependentes - A contratar (II.2)

Despesas de PPP das Estatais Não-dependentes - A contratar (II.2)	Despesas de PPP										
	EXERCÍCIO ANTERIOR	EXERCÍCIO CORRENTE (EC)	<EC + 1>	<EC + 2>	<EC + 3>	<EC + 4>	<EC + 5>	<EC + 6>	<EC + 7>	<EC + 8>	<EC + 9>

RREO-Anexo 13 | Tabela 13.0 - Demonstrativo das Parcerias Público-Privadas

Total das Despesas de PPP	Despesas de PPP										
	EXERCÍCIO ANTERIOR	EXERCÍCIO CORRENTE (EC)	<EC + 1>	<EC + 2>	<EC + 3>	<EC + 4>	<EC + 5>	<EC + 6>	<EC + 7>	<EC + 8>	<EC + 9>
Total das Despesas de PPP	-	-	*	*	*	*	*	*	*	*	*
TOTAL DAS DESPESAS DE PPP DO ENTE FEDERADO (I) = (I.1 + I.2)											
TOTAL DAS DESPESAS DE PPP DAS ESTATAIS NÃO-DEPENDENTES (II) = (II.1 + II.2)											
TOTAL DAS DESPESAS DE PPP (III) = (I) + (II)											
RECEITA CORRENTE LÍQUIDA (RCL) (IV)											
TOTAL DAS DESPESAS CONSIDERADAS PARA O LIMITE = (I)											
TOTAL DAS DESPESAS CONSIDERADAS PARA O LIMITE / RCL (%) (V) = (I) / (IV)											

 <p>Sistema de Informações Contábeis e Fiscais do Setor Público Brasileiro TESOURO NACIONAL</p>	Relatório Resumido de Execução Orçamentária
	Prefeitura Municipal de Cáceres - MT (Poder Executivo)
	Orçamentos Fiscal e da Seguridade Social
	CNPJ: 03214145000183
	Exercício: 2024
	Período de referência: 4º bimestre

RREO-Anexo 13 | Tabela 13.0 - Demonstrativo das Parcerias Público-Privadas

Notas Explicativas	Valores
	31/08/2024
Notas Explicativas	-
Notas Explicativas	

RREO-Anexo 14 | Tabela 14.0 - Demonstrativo Simplificado do Relatório Resumido da Execução Orçamentária - Municípios e DF

Balanco Orçamentário	Valores
	Até o Bimestre
Balanco Orçamentário	-
RECEITAS	
Previsão Inicial	558.827.830,00
Previsão Atualizada	571.875.087,62
Receitas Realizadas	311.269.574,04
Déficit Orçamentário	
Saldos de Exercícios Anteriores (Utilizados para Créditos Adicionais)	16.983.305,90
DESPESAS	
Dotação Inicial	542.248.730,00
Dotação Atualizada	572.726.056,16
Despesas Empenhadas	348.117.071,01
Despesas Liquidadas	298.444.031,45
Despesas Pagas	283.320.363,60
Superávit Orçamentário	12.825.542,59

RREO-Anexo 14 | Tabela 14.0 - Demonstrativo Simplificado do Relatório Resumido da Execução Orçamentária - Municípios e DF

Despesas por Função/Subfunção	Valores
	Até o Bimestre
Despesas por Função/Subfunção	-
Despesas Empenhadas	348.117.071,01
Despesas Liquidadas	298.444.031,45

RREO-Anexo 14 | Tabela 14.0 - Demonstrativo Simplificado do Relatório Resumido da Execução Orçamentária - Municípios e DF

Receita Corrente Líquida - RCL	Valores
	Até o Bimestre
Receita Corrente Líquida - RCL	-
Receita Corrente Líquida	400.706.052,16
Receita Corrente Líquida Ajustada para Cálculo dos Limites de Endividamento	396.641.404,16
Receita Corrente Líquida Ajustada para Cálculo dos Limites da Despesa com Pessoal	392.170.052,16


RREO-Anexo 14 | Tabela 14.0 - Demonstrativo Simplificado do Relatório Resumido da Execução Orçamentária - Municípios e DF

Receitas e Despesas do Regime Próprio de Previdência dos Servidores	Valores
	Até o Bimestre
Receitas e Despesas do Regime Próprio de Previdência dos Servidores	-
Fundo em Capitalização (PLANO PREVIDENCIÁRIO)	
Receitas Previdenciárias Realizadas	20.525.642,69
Despesas Previdenciárias Empenhadas	18.879.677,84
Despesas Previdenciárias Liquidadas	18.874.134,93
Despesas Previdenciárias Pagas	18.860.313,56
Resultado Previdenciário	1.651.507,76
Fundo em Repartição (PLANO FINANCEIRO)	
Receitas Previdenciárias Realizadas	
Despesas Previdenciárias Empenhadas	
Despesas Previdenciárias Liquidadas	
Despesas Previdenciárias Pagas	
Resultado Previdenciário	

RREO-Anexo 14 | Tabela 14.0 - Demonstrativo Simplificado do Relatório Resumido da Execução Orçamentária - Municípios e DF

Resultados Primário e Nominal	Verificação das Metas dos Resultados Nominal e Primário		
	Meta Fixada no Anexo de Metas Fiscais da LDO (a)	Resultado Apurado até o Bimestre (b)	% em Relação à Meta (b/a)
Resultados Primário e Nominal	-	-	-
RESULTADO PRIMÁRIO (SEM RPPS) - Acima da Linha		-11.258.171,08	
RESULTADO NOMINAL (SEM RPPS) - Abaixo da Linha		-39.825.420,15	

RREO-Anexo 14 | Tabela 14.0 - Demonstrativo Simplificado do Relatório Resumido da Execução Orçamentária - Municípios e DF

 <p>Sistema de Informações Contábeis e Fiscais do Setor Público Brasileiro</p> <p>TESOURO NACIONAL</p>	Relatório Resumido de Execução Orçamentária
	Prefeitura Municipal de Cáceres - MT (Poder Executivo)
	Orçamentos Fiscal e da Seguridade Social
	CNPJ: 03214145000183
	Exercício: 2024
	Período de referência: 4º bimestre

Restos a Pagar por Poder e Ministério Público	Estágios dos Restos a Pagar			
	Inscrição	Cancelamento Até o Bimestre	Pagamento Até o Bimestre	Saldo a Pagar
Restos a Pagar por Poder e Ministério Público	-	-	-	-
RESTOS A PAGAR PROCESSADOS	7.038.634,96	0,00	6.394.783,09	643.851,87
Poder Executivo	7.038.634,96	0,00	6.394.783,09	643.851,87
Poder Legislativo				
Poder Judiciário	0,00	0,00	0,00	0,00
Ministério Público				
Defensoria Pública				
RESTOS A PAGAR NÃO PROCESSADOS	29.812.850,08	1.928.576,84	15.685.731,24	12.198.542,00
Poder Executivo	29.299.738,38	1.928.576,84	15.222.837,95	12.148.323,59
Poder Legislativo	513.111,70	0,00	462.893,29	50.218,41
Poder Judiciário				
Ministério Público				
Defensoria Pública				
TOTAL	36.851.485,04	1.928.576,84	22.080.514,33	12.842.393,87

RREO-Anexo 14 | Tabela 14.0 - Demonstrativo Simplificado do Relatório Resumido da Execução Orçamentária - Municípios e DF

Despesas com Manutenção e Desenvolvimento do Ensino	Valor Apurado Até o Bimestre	Apuração das Despesas com Ensino	
		Limites Constitucionais Anuais	
		% Mínimo a Aplicar no Exercício	% Aplicado Até o Bimestre
Despesas com Manutenção e Desenvolvimento do Ensino	-	-	-
Mínimo Anual de <18% / 25%> das Receitas de Impostos na Manutenção e Desenvolvimento do Ensino			
Mínimo Anual de 70% do FUNDEB na Remuneração dos Profissionais da Educação Básica			
Percentual de 50% da Complementação da União ao FUNDEB (VAAT) na Educação Infantil			
Mínimo de 15% da Complementação da União ao FUNDEB (VAAT) em Despesas de Capital			

RREO-Anexo 14 | Tabela 14.0 - Demonstrativo Simplificado do Relatório Resumido da Execução Orçamentária - Municípios e DF

Receitas de Operações de Crédito e Despesas de Capital	Apuração das Receitas de Operações de Crédito e Despesas de Capital	
	Valor Apurado no Exercício	Saldo Não Realizado
Receitas de Operações de Crédito e Despesas de Capital	-	-
Receitas de Operações de Crédito		
Despesa de Capital Líquida		

RREO-Anexo 14 | Tabela 14.0 - Demonstrativo Simplificado do Relatório Resumido da Execução Orçamentária - Municípios e DF

Projeção Atuarial dos Regimes de Previdência	Exercício de Apuração			
	Exercício	10º Exercício	20º Exercício	35º Exercício
Projeção Atuarial dos Regimes de Previdência	-	-	-	-
Fundo em Capitalização (Plano Previdenciário)				
Receitas Previdenciárias				
Despesas Previdenciárias				
Resultado Previdenciário				
Fundo em Repartição (Plano Financeiro)				
Receitas Previdenciárias				
Despesas Previdenciárias				
Resultado Previdenciário				

RREO-Anexo 14 | Tabela 14.0 - Demonstrativo Simplificado do Relatório Resumido da Execução Orçamentária - Municípios e DF


Receita da Alienação de Ativos e Aplicação dos Recursos	Apuração da Receita da Alienação de Ativos e Aplicação dos Recursos	
	Valor Apurado no Exercício	Saldo a Realizar
Receita da Alienação de Ativos e Aplicação dos Recursos	-	-
Receitas da Alienação de Ativos		
Aplicação dos Recursos da Alienação de Ativos		

RREO-Anexo 14 | Tabela 14.0 - Demonstrativo Simplificado do Relatório Resumido da Execução Orçamentária - Municípios e DF

Despesas com Ações e Serviços Públicos de Saúde	Valor Apurado Até o Bimestre	Apuração das Despesas com Saúde	
		Limites Constitucionais Anuais	
		% Mínimo a Aplicar no Exercício	% Aplicado Até o Bimestre
Despesas com Ações e Serviços Públicos de Saúde	-	-	-
Despesas com Ações e Serviços Públicos de Saúde Executadas com Recursos de Impostos			

RREO-Anexo 14 | Tabela 14.0 - Demonstrativo Simplificado do Relatório Resumido da Execução Orçamentária - Municípios e DF

Despesas de Caráter Continuado Derivadas de PPP	Valor Realizado no Período	
	Valor Apurado no Exercício Corrente	
Despesas de Caráter Continuado Derivadas de PPP	-	

 <p>Sistema de Informações Contábeis e Fiscais do Setor Público Brasileiro</p> <p>TESOURO NACIONAL</p>	Relatório Resumido de Execução Orçamentária
	Prefeitura Municipal de Cáceres - MT (Poder Executivo)
	Orçamentos Fiscal e da Seguridade Social
	CNPJ: 03214145000183
	Exercício: 2024
	Período de referência: 4º bimestre

Despesas de Caráter Continuado Derivadas de PPP	Valor Realizado no Período
Total das Despesas Consideradas para o Limite / RCL (%)	Valor Apurado no Exercício Corrente

RREO-Anexo 14 | Tabela 14.0 - Demonstrativo Simplificado do Relatório Resumido da Execução Orçamentária - Municípios e DF


Notas Explicativas	Valores
Notas Explicativas	31/08/2024
Notas Explicativas	-

Lista de Assinaturas

Assinatura: 1
Assinatura: 2
Assinatura: 3
Assinatura: 4
Assinatura: 5

As assinaturas digitais podem ser verificadas no arquivo PDF.

Esse documento foi assinado por

	Signatário	CN=ASSOCIACAO MATOGROSSENSE DOS MUNICIPIOS:00234260000121, OU=Certificado PJ A1, OU=AC SOLUTI Multipla, OU=AC SOLUTI, OU=Autoridade Certificadora Raiz Brasileira v2, O=ICP-Brasil, C=BR
	Data/Hora	Fri Oct 04 16:21:10 UTC 2024
	Emissor do Certificado	CN=AC SOLUTI Multipla, OU=AC SOLUTI, OU=Autoridade Certificadora Raiz Brasileira v2, O=ICP-Brasil, C=BR
	Número Serial.	1170115676103352402
	Método	urn:adobe.com:Adobe.PPKLite:adbe.pkcs7.sha1 (Adobe Signature)