



JORNAL OFICIAL

Eletrônico dos Municípios do Estado de Mato Grosso

Edição Extra



Índice

Câmara Municipal de Gaúcha do Norte	3
Prefeitura Municipal de Alto Taquari	38
Prefeitura Municipal de Arenópolis	79
Prefeitura Municipal de Cáceres	81
Prefeitura Municipal de Diamantino	83
Prefeitura Municipal de Sapezal	84

APRESENTAÇÃO

DIRETORIA DA AMM TRIÊNIO 2024/2026

Presidente de Honra: Juarez Alves da Costa

Presidente: Leonardo Tadeu Bortolin

Primeiro Vice-Presidente: Hemerson Lourenço Máximo - Colíder

Segundo Vice-Presidente: José Guedes de Souza - Rondolândia

Terceiro Vice-Presidente: Edu Laudi Pasccoski - Itanhangá

Quarto Vice-Presidente: Marcelo de Aquino - General Carneiro

Quinto Vice-Presidente: Thiago Castelian Ribeiro - Santa Terezinha

Secretário Geral: Janailza Taveira Leite - São Félix do Araguaia

Primeiro Secretário: Carlos Sirena - Juara

Tesoureiro Geral: Nelson Antônio Pain - Poxoréu

Primeiro Tesoureiro: Francieli Magalhães Vieira Pires - Santo Antônio Leverger

Segundo Tesoureiro: Manoel Loureiro Neto - Diamantino

Conselho Fiscal:

1º Fernando de Oliveira Ribeiro - Carlinda

2º Fábio Marcos Pereira de Farias - Canarana

3º João Isaack Moreira - Tesouro

Suplentes Fiscais:

1º Egon Hoepers - Santa Rita do Trivelato

2º Irineu Marcos Parmeggiani – Campos de Júlio

3º Enilson de Araújo Rios - Araputanga

Responsável pelo Jornal Oficial AMM

Noides Cenio da Silva

(65)99931-8446 - (65)2123-1200 - (65)99903-7934

Entre em Contato: jornaloficial@amm.org.br (65) - 2123 - 1201

O Jornal Oficial dos Municípios do Estado do Mato Grosso
é uma solução voltada à modernização e transparência da gestão municipal.

CÂMARA MUNICIPAL DE GAÚCHA DO NORTE

CÂMARA MUNICIPAL
RELATÓRIO RESUMIDO DE EXECUÇÃO ORÇAMENTÁRIA

 <p>Sistema de Informações Contábeis e Fiscais do Setor Público Brasileiro TESOURO NACIONAL</p>	Relatório Resumido de Execução Orçamentária
	Prefeitura Municipal de Gaúcha do Norte - MT (Poder Executivo)
	Orçamentos Fiscal e da Seguridade Social
	CNPJ:
	Exercício: 2024
Período de referência: 5º bimestre	

RREO-Anexo 01 | Tabela 1.0 - Balanço Orçamentário

Receitas Orçamentárias	PREVISÃO INICIAL	PREVISÃO ATUALIZADA (a)	Estágios da Receita Orçamentária				SALDO (a-c)
			RECEITAS REALIZADAS				
			No Bimestre (b)	% (b/a)	Até o Bimestre (c)	% (c/a)	
Receitas Orçamentárias	-	-	-	-	-	-	-
RECEITAS (EXCETO INTRA-ORÇAMENTÁRIAS) (I)	79.704.236,97	89.085.540,24	17.598.594,86	19,75	82.486.945,38	92,56	6.625.018,21
RECEITAS CORRENTES	79.006.993,49	86.787.381,16	17.582.083,70	20,26	80.765.343,34	93,06	6.022.037,82
IMPOSTOS, TAXAS E CONTRIBUIÇÕES DE MELHORIA	15.237.687,49	15.905.315,24	1.537.961,33	9,67	14.063.794,93	88,42	1.841.520,31
Impostos	11.628.114,37	12.295.742,12	1.455.825,34	11,84	13.489.461,09	109,71	-1.193.718,97
Taxas	2.240.573,12	2.240.573,12	76.846,33	3,43	524.835,57	23,42	1.715.737,55
Contribuição de Melhoria	1.369.000,00	1.369.000,00	4.689,66	0,34	49.498,27	3,62	1.319.501,73
CONTRIBUIÇÕES	1.428.359,19	1.428.359,19	161.541,39	11,31	1.371.983,47	96,05	56.375,72
Contribuições Sociais	1.188.279,50	1.188.279,50	145.584,72	12,25	1.194.761,51	100,55	-6.482,01
Contribuições Econômicas							
Contribuições para Entidades Privadas de Serviço Social e de Formação Profissional							
Contribuição para o Custeio do Serviço de Iluminação Pública	240.079,69	240.079,69	15.956,67	6,65	177.221,96	73,82	62.857,73
RECEITA PATRIMONIAL	469.802,00	485.534,56	229.097,97	47,18	2.234.771,94	460,27	-1.749.237,38
Exploração do Patrimônio Imobiliário do Estado							
Valores Mobiliários	469.802,00	485.534,56	229.097,97	47,18	2.234.771,94	460,27	-1.749.237,38
Delegação de Serviços Públicos Mediante Concessão, Permissão, Autorização ou Licença							
Exploração de Recursos Naturais							
Exploração do Patrimônio Intangível							
Cessão de Direitos							
Demais Receitas Patrimoniais							
RECEITA AGROPECUÁRIA							
RECEITA INDUSTRIAL							
RECEITA DE SERVIÇOS	2.853.000,00	2.853.000,00	125.163,84	4,39	682.678,57	23,93	2.170.321,43
Serviços Administrativos e Comerciais Gerais	2.200.000,00	2.200.000,00	125.163,84	5,69	680.981,79	30,95	1.519.018,21
Serviços e Atividades Referentes à Navegação e ao Transporte							
Serviços e Atividades Referentes à Saúde							
Serviços e Atividades Financeiras							
Outros Serviços	653.000,00	653.000,00	0,00	0,00	1.696,78	0,26	651.303,22
TRANSFERÊNCIAS CORRENTES	58.494.044,81	65.591.072,17	15.519.880,85	23,66	62.260.207,89	94,92	3.330.864,28
Transferências da União e de suas Entidades	20.763.448,28	27.017.869,64	7.587.772,29	28,08	25.597.342,27	94,74	1.420.527,37
Transferências dos Estados e do Distrito Federal e de suas Entidades	28.412.869,53	28.412.869,53	5.935.519,81	20,89	27.185.813,22	95,68	1.227.056,31
Transferências dos Municípios e de suas Entidades	110.000,00	110.000,00	0,00	0,00		0,00	110.000,00
Transferências de Instituições Privadas							
Transferências de Outras Instituições Públicas	9.202.227,00	10.044.833,00	1.995.588,75	19,87	9.424.766,89	93,83	620.066,11
Transferências do Exterior							
Demais Transferências Correntes	5.500,00	5.500,00	1.000,00	18,18	52.285,51	950,65	-46.785,51
OUTRAS RECEITAS CORRENTES	524.100,00	524.100,00	9.038,32	1,72	151.906,54	28,98	372.193,46
Multas Administrativas, Contratuais e Judiciais	100.000,00	100.000,00	5.924,73	5,92	59.508,98	59,51	40.491,02
Indenizações, Restituições e Ressarcimentos	280.000,00	280.000,00	0,00	0,00		0,00	280.000,00
Bens, Direitos e Valores Incorporados ao Patrimônio Público							
Multas e Juros de Mora das Receitas de Capital							
Demais Receitas Correntes	144.100,00	144.100,00	3.113,59	2,16	92.397,56	64,12	51.702,44




Relatório Resumido de Execução Orçamentária
Prefeitura Municipal de Gaúcha do Norte - MT (Poder Executivo)
Orçamentos Fiscal e da Seguridade Social
CNPJ:
Exercício: 2024
Período de referência: 5º bimestre

Receitas Orçamentárias	Estágios da Receita Orçamentária							SALDO (a-c)
	PREVISÃO INICIAL	PREVISÃO ATUALIZADA (a)	RECEITAS REALIZADAS					
			No Bimestre (b)	% (b/a)	Até o Bimestre (c)	% (c/a)		
RECEITAS DE CAPITAL	697.243,48	2.298.159,08	16.511,16	0,72	1.695.178,69	73,76	602.980,39	
OPERAÇÕES DE CRÉDITO					0,00			
Operações de Crédito - Mercado Interno								
Operações de Crédito - Mercado Externo								
ALIENAÇÃO DE BENS	5.000,00	5.000,00		0,00		0,00	5.000,00	
Alienação de Bens Móveis	2.500,00	2.500,00		0,00		0,00	2.500,00	
Alienação de Bens Imóveis	2.500,00	2.500,00		0,00		0,00	2.500,00	
Alienação de Bens Intangíveis								
AMORTIZAÇÕES DE EMPRÉSTIMOS								
TRANSFERÊNCIAS DE CAPITAL	692.243,48	2.293.159,08	16.511,16	0,72	1.695.178,69	73,92	597.980,39	
Transferências da União e de suas Entidades	285.028,68	285.028,68		0,00		0,00	285.028,68	
Transferências dos Estados e do Distrito Federal e de suas Entidades	407.214,80	2.008.130,40	16.511,16	0,82	1.695.178,69	84,42	312.951,71	
Transferências dos Municípios e de suas Entidades								
Transferências de Instituições Privadas								
Transferências de Outras Instituições Públicas								
Transferências do Exterior								
Demais Transferências de Capital								
OUTRAS RECEITAS DE CAPITAL								
Integralização do Capital Social								
Remuneração das Disponibilidades do Tesouro								
Resgate de Títulos do Tesouro								
Demais Receitas de Capital								
RECEITAS (INTRA-ORÇAMENTÁRIAS) (II)	1.057.120,50	1.057.120,50	151.984,56	14,38	1.250.608,93	118,30	-193.488,43	
SUBTOTAL DAS RECEITAS (III) = (I + II)	80.761.357,47	90.142.660,74	17.750.579,42	19,69	83.711.130,96	92,87	6.431.529,78	
OPERAÇÕES DE CRÉDITO/REFINANCIAMENTO (IV)								
Operações de Crédito - Mercado Interno								
Mobiliária								
Contratual								
Operações de Crédito - Mercado Externo								
Mobiliária								
Contratual								
TOTAL DAS RECEITAS (V) = (III + IV)	80.761.357,47	90.142.660,74	17.750.579,42	19,69	83.711.130,96	92,87	6.431.529,78	
DÉFICIT (VI)							2.638.424,74	
TOTAL COM DÉFICIT (VIII) = (V + VI)	80.761.357,47	90.142.660,74	17.750.579,42	19,69	86.349.555,70	95,79		
SALDOS DE EXERCÍCIOS ANTERIORES		15.299.536,20			15.299.536,20			
Recursos Arrecadados em Exercícios Anteriores - RPPS								
Superávit Financeiro Utilizado para Créditos Adicionais		15.299.536,20			15.299.536,20			

RREO-Anexo 01 | Tabela 1.0 - Balanço Orçamentário

Despesas Orçamentárias	Estágios da Despesa Orçamentária									
	DOTAÇÃO INICIAL (d)	DOTAÇÃO ATUALIZADA (e)	DESPESAS EMPENHADAS NO BIMESTRE	DESPESAS EMPENHADAS ATÉ O BIMESTRE (f)	SALDO (g) = (e-f)	DESPESAS LIQUIDADAS NO BIMESTRE	DESPESAS LIQUIDADAS ATÉ O BIMESTRE (h)	SALDO (i) = (e-h)	DESPESAS PAGAS ATÉ O BIMESTRE (j)	INSCRITAS EM RESTOS A PAGAR NÃO PROCESSADOS (k)
Despesas Orçamentárias	-	-	-	-	-	-	-	-	-	-
DESPESAS (EXCETO INTRA-ORÇAMENTÁRIAS) (VIII)	77.119.851,73	101.959.125,71	14.328.603,49	88.735.092,88	13.224.032,83	15.394.714,30	85.000.770,67	16.958.355,04	83.862.927,20	

 <p>Sistema de Informações Contábeis e Fiscais do Setor Público Brasileiro TESOURO NACIONAL</p>	Relatório Resumido de Execução Orçamentária
	Prefeitura Municipal de Gaúcha do Norte - MT (Poder Executivo)
	Orçamentos Fiscal e da Seguridade Social
	CNPJ:
	Exercício: 2024
Período de referência: 5º bimestre	

Despesas Orçamentárias	Estágios da Despesa Orçamentária									
	DOTAÇÃO INICIAL (d)	DOTAÇÃO ATUALIZADA (e)	DESPESAS EMPENHADAS NO BIMESTRE	DESPESAS EMPENHADAS ATÉ O BIMESTRE (f)	SALDO (g) = (e-f)	DESPESAS LIQUIDADAS NO BIMESTRE	DESPESAS LIQUIDADAS ATÉ O BIMESTRE (h)	SALDO (i) = (e-h)	DESPESAS PAGAS ATÉ O BIMESTRE (j)	INSCRITAS EM RESTOS A PAGAR NÃO PROCESSADOS (k)
DESPESAS CORRENTES	65.808.611,30	80.102.212,43	10.944.106,25	68.745.287,49	11.356.924,94	12.028.973,73	66.291.727,30	13.810.485,13	65.249.530,83	
PESSOAL E ENCARGOS SOCIAIS	31.574.316,45	32.278.981,93	5.310.075,58	26.373.225,10	5.905.756,83	5.310.075,58	26.373.225,10	5.905.756,83	26.244.555,39	
JUROS E ENCARGOS DA DÍVIDA	768.000,00	817.970,99	0,00	809.882,43	8.108,56	111.119,32	553.695,21	264.275,78	553.695,21	
OUTRAS DESPESAS CORRENTES	33.466.294,85	47.005.259,51	5.634.030,67	41.562.199,96	5.443.059,55	6.607.778,83	39.364.806,99	7.640.452,52	38.451.280,23	
DESPESAS DE CAPITAL	10.830.613,43	21.376.286,28	3.384.497,24	19.989.805,39	1.386.480,89	3.385.740,57	18.709.043,37	2.667.242,91	18.613.396,37	
INVESTIMENTOS	10.630.413,43	20.517.300,40	3.295.641,24	19.131.019,51	1.386.280,89	3.209.829,33	17.929.497,35	2.587.803,05	17.833.850,35	
INVERSÕES FINANCEIRAS										
AMORTIZAÇÃO DA DÍVIDA	200.200,00	858.985,88	88.856,00	858.785,88	200,00	155.911,24	779.546,02	79.439,86	779.546,02	
RESERVA DE CONTINGÊNCIA	480.627,00	480.627,00			480.627,00			480.627,00		
DESPESAS (INTRA-ORÇAMENTÁRIAS) (IX)	2.041.505,74	1.883.071,23	265.371,70	1.348.785,03	534.286,20	265.371,70	1.348.785,03	534.286,20	1.226.410,25	
SUBTOTAL DAS DESPESAS (X) = (VIII + IX)	79.161.357,47	103.842.196,94	14.593.975,19	90.083.877,91	13.758.319,03	15.660.086,00	86.349.555,70	17.492.641,24	85.089.337,45	
AMORTIZAÇÃO DA DÍVIDA / REFINANCIAMENTO (XI)										
Amortização da Dívida Interna										
Dívida Mobiliária										
Dívida Contratual										
Amortização da Dívida Externa										
Dívida Mobiliária										
Dívida Contratual										
TOTAL DAS DESPESAS (XII) = (X + XI)	79.161.357,47	103.842.196,94	14.593.975,19	90.083.877,91	13.758.319,03	15.660.086,00	86.349.555,70	17.492.641,24	85.089.337,45	
SUPERÁVIT (XIII)										
TOTAL COM SUPERÁVIT (XIV) = (XII + XIII)	79.161.357,47	103.842.196,94	14.593.975,19	90.083.877,91		15.660.086,00	86.349.555,70		85.089.337,45	
RESERVA DO RPPS										


RREO-Anexo 01 | Tabela 1.0 - Balanço Orçamentário

Receitas Intra-Orçamentárias	Estágios da Receita Intra-Orçamentária							
	PREVISÃO INICIAL	PREVISÃO ATUALIZADA (a)	RECEITAS REALIZADAS					SALDO (a-c)
			No Bimestre (b)	% (b/a)	Até o Bimestre (c)	% (c/a)		
Receitas Intra-Orçamentárias	-	-	-	-	-	-	-	-
RECEITAS (INTRA-ORÇAMENTÁRIAS) (II)	1.057.120,50	1.057.120,50	151.984,56	14,38	1.250.608,93	118,30	-193.488,43	
RECEITAS CORRENTES	1.057.120,50	1.057.120,50	151.984,56	14,38	1.250.608,93	118,30	-193.488,43	
IMPOSTOS, TAXAS E CONTRIBUIÇÕES DE MELHORIA								
Impostos								
Taxas								
Contribuição de Melhoria								
CONTRIBUIÇÕES	1.057.120,50	1.057.120,50	151.984,56	14,38	1.250.608,93	118,30	-193.488,43	
Contribuições Sociais	1.057.120,50	1.057.120,50	151.984,56	14,38	1.250.608,93	118,30	-193.488,43	
Contribuições Econômicas								
Contribuições para Entidades Privadas de Serviço Social e de Formação Profissional								
Contribuição para o Custeio do Serviço de Iluminação Pública								
RECEITA PATRIMONIAL								
Exploração do Patrimônio Imobiliário do Estado								
Valores Mobiliários								
Delegação de Serviços Públicos Mediante Concessão, Permissão, Autorização ou Licença								
Exploração de Recursos Naturais								



Relatório Resumido de Execução Orçamentária
Prefeitura Municipal de Gaúcha do Norte - MT (Poder Executivo)
Orçamentos Fiscal e da Seguridade Social
CNPJ:
Exercício: 2024
Período de referência: 5º bimestre


Receitas Intra-Orçamentárias	Estágios da Receita Intra-Orçamentária					SALDO (a-c)
	PREVISÃO INICIAL	PREVISÃO ATUALIZADA (a)	RECEITAS REALIZADAS			
			No Bimestre (b)	% (b/a)	Até o Bimestre (c)	
Exploração do Patrimônio Intangível						
Cessão de Direitos						
Demais Receitas Patrimoniais						
RECEITA AGROPECUÁRIA						
RECEITA INDUSTRIAL						
RECEITA DE SERVIÇOS						
Serviços Administrativos e Comerciais Gerais						
Serviços e Atividades Referentes à Navegação e ao Transporte						
Serviços e Atividades Referentes à Saúde						
Serviços e Atividades Financeiras						
Outros Serviços						
TRANSFERÊNCIAS CORRENTES						
Transferências da União e de suas Entidades						
Transferências dos Estados e do Distrito Federal e de suas Entidades						
Transferências dos Municípios e de suas Entidades						
Transferências de Instituições Privadas						
Transferências de Outras Instituições Públicas						
Transferências do Exterior						
Demais Transferências Correntes						
OUTRAS RECEITAS CORRENTES						
Multas Administrativas, Contratuais e Judiciais						
Indenizações, Restituições e Ressarcimentos						
Bens, Direitos e Valores Incorporados ao Patrimônio Público						
Multas e Juros de Mora das Receitas de Capital						
Demais Receitas Correntes						
RECEITAS DE CAPITAL						
OPERAÇÕES DE CRÉDITO						
Operações de Crédito - Mercado Interno						
Operações de Crédito - Mercado Externo						
ALIENAÇÃO DE BENS						
Alienação de Bens Móveis						
Alienação de Bens Imóveis						
Alienação de Bens Intangíveis						
AMORTIZAÇÕES DE EMPRÉSTIMOS						
TRANSFERÊNCIAS DE CAPITAL						
Transferências da União e de suas Entidades						
Transferências dos Estados e do Distrito Federal e de suas Entidades						
Transferências dos Municípios e de suas Entidades						
Transferências de Instituições Privadas						
Transferências de Outras Instituições Públicas						
Transferências do Exterior						
Demais Transferências de Capital						
OUTRAS RECEITAS DE CAPITAL						
Integralização do Capital Social						
Remuneração das Disponibilidades do Tesouro						
Resgate de Títulos do Tesouro						

 <p>Sistema de Informações Contábeis e Fiscais do Setor Público Brasileiro TESOURO NACIONAL</p>	Relatório Resumido de Execução Orçamentária
	Prefeitura Municipal de Gaúcha do Norte - MT (Poder Executivo)
	Orçamentos Fiscal e da Seguridade Social
	CNPJ:
	Exercício: 2024
Período de referência: 5º bimestre	

Receitas Intra-Orçamentárias	Estágios da Receita Intra-Orçamentária					SALDO (a-c)
	PREVISÃO INICIAL	PREVISÃO ATUALIZADA (a)	RECEITAS REALIZADAS			
			No Bimestre (b)	% (b/a)	Até o Bimestre (c)	
Demais Receitas de Capital						


RREO-Anexo 01 | Tabela 1.0 - Balanço Orçamentário

Despesas Intra-Orçamentárias	Estágios da Despesa Intra-Orçamentária									
	DOTAÇÃO INICIAL (d)	DOTAÇÃO ATUALIZADA (e)	DESPESAS EMPENHADAS NO BIMESTRE	DESPESAS EMPENHADAS ATÉ O BIMESTRE (f)	SALDO (g) = (e-f)	DESPESAS LIQUIDADAS NO BIMESTRE	DESPESAS LIQUIDADAS ATÉ O BIMESTRE (h)	SALDO (i) = (e-h)	DESPESAS PAGAS ATÉ O BIMESTRE (j)	INSCRITAS EM RESTOS A PAGAR NÃO PROCESSADOS (k)
Despesas Intra-Orçamentárias	-	-	-	-	-	-	-	-	-	-
DESPESAS (INTRA-ORÇAMENTÁRIAS) (IX)	2.041.505,74	1.883.071,23	265.371,70	1.348.785,03	534.286,20	265.371,70	1.348.785,03	534.286,20	1.226.410,25	
DESPESAS CORRENTES	1.881.505,74	1.883.071,23	265.371,70	1.348.785,03	534.286,20	265.371,70	1.348.785,03	534.286,20	1.226.410,25	
PESSOAL E ENCARGOS SOCIAIS	1.881.505,74	1.883.071,23	265.371,70	1.348.785,03	534.286,20	265.371,70	1.348.785,03	534.286,20	1.226.410,25	
JUROS E ENCARGOS DA DÍVIDA										
OUTRAS DESPESAS CORRENTES										
DESPESAS DE CAPITAL	160.000,00	0,00			0,00			0,00		
INVESTIMENTOS	160.000,00	0,00			0,00			0,00		
INVERSÕES FINANCEIRAS										
AMORTIZAÇÃO DA DÍVIDA										
RESERVA DE CONTINGÊNCIA										

 <p>siconfi Sistema de Informações Contábeis e Fiscais do Setor Público Brasileiro TESOURO NACIONAL</p>	Relatório Resumido de Execução Orçamentária
	Prefeitura Municipal de Gaúcha do Norte - MT (Poder Executivo)
	Orçamentos Fiscal e da Seguridade Social
	CNPJ:
	Exercício: 2024
	Período de referência: 5º bimestre

RREO-Anexo 01 | Tabela 1.0 - Balanço Orçamentário

Notas Explicativas	Valores
	31/10/2024
Notas Explicativas	-
Notas Explicativas	

 <p>Sistema de Informações Contábeis e Fiscais do Setor Público Brasileiro</p> <p>TESOURO NACIONAL</p>	Relatório Resumido de Execução Orçamentária
	Prefeitura Municipal de Gaúcha do Norte - MT (Poder Executivo)
	Orçamentos Fiscal e da Seguridade Social
	CNPJ:
	Exercício: 2024
Período de referência: 5º bimestre	

RREO-Anexo 02 | Tabela 2.0 - Demonstrativo da Execução das Despesas por Função/Subfunção | Total das Despesas Exceto Intra-Orçamentárias

Função/Subfunção	Execução da Despesa										
	DOTAÇÃO INICIAL	DOTAÇÃO ATUALIZADA (a)	DESPESAS EMPENHADAS NO BIMESTRE	DESPESAS EMPENHADAS ATÉ O BIMESTRE (b)	% (b/total b)	SALDO (c) = (a-b)	DESPESAS LIQUIDADAS NO BIMESTRE	DESPESAS LIQUIDADAS ATÉ O BIMESTRE (d)	% (d/total d)	SALDO (e) = (c-d)	INSCRITAS EM RESTOS A PAGAR NÃO PROCESSADOS (f)
DESPESAS (EXCETO INTRA-ORÇAMENTÁRIAS) (j)	78.719.851,73	103.558.125,71	14.328.603,49	88.735.092,89	98,50	14.824.032,83	15.394.714,30	85.000.770,67	98,44	18.558.355,04	
Legislativa	3.081.805,55	3.081.805,55	401.356,87	2.241.199,24	2,49	840.606,31	494.302,85	2.220.405,26	2,57	861.400,29	
Ação Legislativa	3.081.805,55	3.081.805,55	401.356,87	2.241.199,24	2,49	840.606,31	494.302,85	2.220.405,26	2,57	861.400,29	
Controle Externo											
FU01 - Administração Geral											
FU01 - Demais Subfunções											
Judiciária	300.200,00	300.200,00		200.000,00	0,22	100.200,00		200.000,00	0,23	100.200,00	
Ação Judiciária	300.200,00	300.200,00		200.000,00	0,22	100.200,00		200.000,00	0,23	100.200,00	
Defesa do Interesse Público no Processo Judiciário											
FU02 - Administração Geral											
FU02 - Demais Subfunções											
Essencial à Justiça											
Defesa da Ordem Jurídica											
Representação Judicial e Extrajudicial											
FU03 - Administração Geral											
FU03 - Demais Subfunções											
Administração	20.756.267,69	24.011.235,89	3.827.267,26	20.162.321,84	22,38	3.848.914,05	3.885.771,85	19.343.335,27	22,40	4.667.900,62	
Planejamento e Orçamento											
FU04 - Administração Geral	20.756.067,69	23.751.035,89	3.827.267,26	19.902.321,84	22,09	3.848.714,05	3.885.771,85	19.083.335,27	22,10	4.667.700,62	
Administração Financeira											
Controle Interno											
Normalização e Fiscalização											
Tecnologia da Informação											
Ordenamento Territorial											
Formação de Recursos Humanos											
Administração de Receitas											
Administração de Concessões											
Comunicação Social											
FU04 - Demais Subfunções	200,00	260.200,00		260.000,00	0,29	200,00		260.000,00	0,30	200,00	
Defesa Nacional											
Defesa Aérea											
Defesa Naval											
Defesa Terrestre											
FU05 - Administração Geral											
FU05 - Demais Subfunções											
Segurança Pública											
Policiamento											
Defesa Civil											
Informação e Inteligência											
FU06 - Administração Geral											
FU06 - Demais Subfunções											
Relações Exteriores											
Relações Diplomáticas											
Cooperação Internacional											
FU07 - Administração Geral											
FU07 - Demais Subfunções											
Assistência Social	3.790.989,95	4.177.334,86	479.039,21	3.041.189,82	3,38	1.136.145,04	460.896,59	2.937.306,37	3,40	1.240.028,49	
Assistência ao Idoso	101,00	101,00				101,00				101,00	
Assistência ao Portador de Deficiência											
Assistência à Criança e ao Adolescente	420.100,00	435.420,00	63.126,84	296.875,46	0,33	138.544,54	61.768,57	288.101,65	0,33	147.318,35	
Assistência Comunitária	3.370.488,95	3.741.513,86	415.912,37	2.744.314,36	3,05	997.199,50	399.128,02	2.649.204,72	3,07	1.092.309,14	



Relatório Resumido de Execução Orçamentária
Prefeitura Municipal de Gaúcha do Norte - MT (Poder Executivo)
Orçamentos Fiscal e da Seguridade Social
CNPJ:
Exercício: 2024
Período de referência: 5º bimestre

Função/Subfunção	Execução da Despesa										
	DOTAÇÃO INICIAL	DOTAÇÃO ATUALIZADA (a)	DESPESAS EMPENHADAS NO BIMESTRE	DESPESAS EMPENHADAS ATÉ O BIMESTRE (b)	% (b/total b)	SALDO (c) = (a-b)	DESPESAS LIQUIDADAS NO BIMESTRE	DESPESAS LIQUIDADAS ATÉ O BIMESTRE (d)	% (d/total d)	SALDO (e) = (c-d)	INSCRITAS EM RESTOS A PAGAR NÃO PROCESSADOS (f)
FU08 - Administração Geral	300,00	300,00				300,00				300,00	
FU08 - Demais Subfunções											
Previdência Social	2.247.000,00	2.247.000,00	44.850,77	566.546,01	0,63	1.680.453,99	57.378,92	528.997,04	0,61	1.718.002,96	
Previdência Básica											
Previdência do Regime Estatutário	2.247.000,00	2.247.000,00	44.850,77	566.546,01	0,63	1.680.453,99	57.378,92	528.997,04	0,61	1.718.002,96	
Previdência Complementar											
Previdência Especial											
FU09 - Administração Geral											
FU09 - Demais Subfunções											
Saúde	16.788.050,15	17.995.866,27	3.257.265,77	15.301.410,54	16,99	2.694.555,73	3.909.752,99	14.438.866,43	16,72	3.557.099,94	
Atenção Básica	16.707.950,15	17.995.866,27	3.257.265,77	15.301.410,54	16,99	2.694.555,73	3.909.752,99	14.438.866,43	16,72	3.556.999,94	
Assistência Hospitalar e Ambulatorial											
Supporte Profilático e Terapêutico											
Vigilância Sanitária											
Vigilância Epidemiológica											
Alimentação e Nutrição											
FU10 - Administração Geral											
FU10 - Demais Subfunções	80.100,00	100,00				100,00				100,00	
Trabalho	713.000,00	753.243,62	40.286,45	750.536,45	0,83	2.707,17	166.786,38	749.194,25	0,87	4.049,37	
Proteção e Benefícios ao Trabalhador	713.000,00	753.243,62	40.286,45	750.536,45	0,83	2.707,17	166.786,38	749.194,25	0,87	4.049,37	
Relações de Trabalho											
Empregabilidade											
Fomento ao Trabalho											
FU11 - Administração Geral											
FU11 - Demais Subfunções											
Educação	20.567.693,18	25.852.698,82	4.787.899,26	24.674.093,99	27,29	1.178.604,83	4.502.789,20	23.297.557,35	26,98	2.555.141,47	
Ensino Fundamental	18.044.799,18	22.807.550,26	4.135.965,92	22.046.663,91	24,47	760.886,35	3.840.019,63	20.779.871,15	24,06	2.027.679,11	
Ensino Médio											
Ensino Profissional											
Ensino Superior											
Educação Infantil	320.000,00	447.296,75	38.720,68	361.987,60	0,40	85.209,15	50.961,11	305.980,18	0,35	141.316,57	
Educação de Jovens e Adultos											
Educação Especial	30.000,00	30.000,00		29.805,04	0,03	194,96		29.619,25	0,03	380,75	
Educação Básica											
FU12 - Administração Geral	2.000,00	0,00				0,00				0,00	
FU12 - Demais Subfunções	2.170.894,00	2.567.851,81	613.212,66	2.235.637,44	2,48	332.214,37	611.788,46	2.182.086,77	2,53	385.765,04	
Cultura	834.607,82	1.788.478,72	24.914,11	1.700.587,17	1,89	87.891,55	23.197,78	1.698.870,84	1,97	89.607,88	
Patrimônio Histórico Artístico e Arqueológico											
Divulgação Cultural	287.607,82	307.597,82	24.914,11	232.642,27	0,25	84.955,55	23.197,78	220.825,94	0,26	86.871,88	
FU13 - Administração Geral	547.000,00	1.480.880,90		1.477.944,90	1,64	2.306,00		1.477.944,90	1,71	2.306,00	
FU13 - Demais Subfunções											
Direitos da Cidadania	500,00	400,00				400,00				400,00	
Custódia e Reintegração Social											
Direitos Individuais Coletivos e Difusos											
Assistência aos Povos Indígenas	500,00	400,00				400,00				400,00	
FU14 - Administração Geral											
FU14 - Demais Subfunções											
Urbanismo	2.159.000,00	1.236.050,14	219.516,40	1.121.737,33	1,25	114.312,81	235.318,60	1.100.989,32	1,28	135.060,82	
Infra-Estrutura Urbana	2.158.900,00	1.235.950,14	219.516,40	1.121.737,33	1,25	114.212,81	235.318,60	1.100.989,32	1,28	134.960,82	
Serviços Urbanos											
Transportes Coletivos Urbanos											
FU15 - Administração Geral	100,00	100,00				100,00				100,00	
FU15 - Demais Subfunções	107.630,39	6.240.817,69	175.125,59	6.171.812,88	6,85	69.004,81	175.125,59	6.171.812,88	7,15	69.004,81	
Habituação											
Habituação Rural											



Relatório Resumido de Execução Orçamentária
Prefeitura Municipal de Gaúcha do Norte - MT (Poder Executivo)
Orçamentos Fiscal e da Seguridade Social
CNPJ:
Exercício: 2024
Período de referência: 5º bimestre

Função/Subfunção	Execução da Despesa										
	DOTAÇÃO INICIAL	DOTAÇÃO ATUALIZADA (a)	DESPESAS EMPENHADAS NO BIMESTRE	DESPESAS EMPENHADAS ATÉ O BIMESTRE (b)	% (b/total b)	SALDO (c) = (a-b)	DESPESAS LIQUIDADAS NO BIMESTRE	DESPESAS LIQUIDADAS ATÉ O BIMESTRE (d)	% (d/total d)	SALDO (e) = (c-d)	INSCRITAS EM RESTOS A PAGAR NÃO PROCESSADOS (f)
Habitación Urbana	107.629,39	6.240.816,69	175.125,59	6.171.812,88	6,85	69.003,81	175.125,59	6.171.812,88	7,15	69.003,81	
FU16 - Administração Geral	1,00	1,00				1,00				1,00	
FU16 - Demais Subfunções											
Saneamento	687.577,14	741.439,40	104.756,50	549.654,37	0,61	191.785,03	125.820,80	527.151,83	0,61	214.287,57	
Saneamento Básico Rural											
Saneamento Básico Urbano	687.577,14	741.439,40	104.756,50	549.654,37	0,61	191.785,03	125.820,80	527.151,83	0,61	214.287,57	
FU17 - Administração Geral											
FU17 - Demais Subfunções											
Gestão Ambiental	366.157,64	273.743,93	43.279,57	214.267,40	0,24	59.476,53	43.279,57	214.267,40	0,25	59.476,53	
Preservação e Conservação Ambiental	366.157,64	273.743,93	43.279,57	214.267,40	0,24	59.476,53	43.279,57	214.267,40	0,25	59.476,53	
Controle Ambiental											
Recuperação de Áreas Degradadas											
Recursos Hídricos											
Meteorologia											
FU18 - Administração Geral											
FU18 - Demais Subfunções											
Ciência e Tecnologia											
Desenvolvimento Científico											
Desenvolvimento Tecnológico e Engenharia											
Difusão do Conhecimento Científico e Tecnológico											
FU19 - Administração Geral											
FU19 - Demais Subfunções											
Agricultura	324.858,67	391.411,14	94.885,80	348.632,57	0,39	42.778,57	88.148,41	332.562,60	0,39	58.848,54	
Abastecimento											
Extensão Rural											
Irrigação											
Promoção da Produção Agropecuária	100,00	0,00				0,00				0,00	
Defesa Agropecuária											
FU20 - Administração Geral	324.858,67	391.411,14	94.885,80	348.632,57	0,39	42.778,57	88.148,41	332.562,60	0,39	58.848,54	
FU20 - Demais Subfunções	100,00	0,00				0,00				0,00	
Organização Agrária											
Reforma Agrária											
Colonização											
FU21 - Administração Geral											
FU21 - Demais Subfunções											
Indústria											
Promoção Industrial											
Produção Industrial											
Mineração											
Propriedade Industrial											
Normalização e Qualidade											
FU22 - Administração Geral											
FU22 - Demais Subfunções											
Comércio e Serviços	70.000,00	60.542,37	6.335,40	35.642,20	0,04	24.900,17	6.335,40	35.642,20	0,04	24.900,17	
Promoção Comercial											
Comercialização	10.000,00	542,37				542,37				542,37	
Comércio Exterior											
Serviços Financeiros											
Turismo											
FU23 - Administração Geral	60.000,00	60.000,00	6.335,40	35.642,20	0,04	24.357,80	6.335,40	35.642,20	0,04	24.357,80	
FU23 - Demais Subfunções											
Comunicações											
Comunicações Postais											
Telecomunicações											
FU24 - Administração Geral											



Relatório Resumido de Execução Orçamentária
Prefeitura Municipal de Gaúcha do Norte - MT (Poder Executivo)
Orçamentos Fiscal e da Seguridade Social
CNPJ:
Exercício: 2024
Periodo de referência: 5º bimestre

Função/Subfunção	Execução da Despesa										
	DOTAÇÃO INICIAL	DOTAÇÃO ATUALIZADA (a)	DESPESAS EMPENHADAS NO BIMESTRE	DESPESAS EMPENHADAS ATÉ O BIMESTRE (b)	% (b/total b)	SALDO (c) = (a-b)	DESPESAS LIQUIDADAS NO BIMESTRE	DESPESAS LIQUIDADAS ATÉ O BIMESTRE (d)	% (d/total d)	SALDO (e) = (c-d)	INSCRITAS EM RESTOS A PAGAR NÃO PROCESSADOS (f)
FU24 - Demais Subfunções											
Energia	350.179,69	340.071,56	247.090,00	247.090,00	0,27	92.981,56	247.090,00	247.090,00	0,29	92.981,56	
Conservação de Energia											
Energia Elétrica	350.179,69	340.071,56	247.090,00	247.090,00	0,27	92.981,56	247.090,00	247.090,00	0,29	92.981,56	
Combustíveis Minerais											
Biocombustíveis											
FU25 - Administração Geral											
FU25 - Demais Subfunções											
Transporte	3.468.334,19	10.927.593,40	483.863,68	8.850.970,93	9,83	2.076.822,47	444.667,12	8.792.335,37	10,18	2.135.258,03	
Transporte Aéreo											
Transporte Rodoviário	3.468.134,19	10.927.493,40	483.863,68	8.850.970,93	9,83	2.076.822,47	444.667,12	8.792.335,37	10,18	2.135.158,03	
Transporte Ferroviário											
Transporte Hidroviário											
Transportes Especiais											
FU26 - Administração Geral											
FU26 - Demais Subfunções	200,00	100,00				100,00				100,00	
Desporto e Lazer	657.272,67	981.608,48	202.014,85	888.751,83	0,99	92.856,65	261.041,69	831.145,03	0,96	150.463,45	
Desporto de Rendimento											
Desporto Comunitário	651.972,67	981.321,92	202.014,85	888.751,83	0,99	92.570,09	261.041,69	831.145,03	0,96	150.176,89	
Lazer	200,00	200,00				200,00				200,00	
FU27 - Administração Geral	5.100,00	86,56				86,56				86,56	
FU27 - Demais Subfunções											
Encargos Especiais	968.100,00	1.676.856,87	88.856,00	1.688.648,31	1,85	8.208,56	267.030,56	1.333.241,23	1,54	343.615,64	
Refinanciamento da Dívida Interna											
Refinanciamento da Dívida Externa											
Serviço da Dívida Interna	968.100,00	1.676.856,87	88.856,00	1.688.648,31	1,85	8.208,56	267.030,56	1.333.241,23	1,54	343.615,64	
Serviço da Dívida Externa											
Transferências											
Outros Encargos Especiais											
Transferências para a Educação Básica											
FU28 - Demais Subfunções											
Reserva de Contingência	480.627,00	480.627,00				480.627,00				480.627,00	
DESPESAS (INTRA-ORÇAMENTÁRIAS) (II)	2.041.505,74	1.883.071,23	265.371,70	1.348.785,03	1,50	534.286,20	265.371,70	1.348.785,03	1,56	534.286,20	
TOTAL (III) = (I + II)	80.761.357,47	105.442.196,94	14.593.975,19	90.083.877,91	100,00	15.358.319,03	15.660.086,00	86.349.555,70	100,00	19.092.641,24	

RREO-Anexo 02 | Tabela 2.0 - Demonstrativo da Execução das Despesas por Função/Subfunção | Total das Despesas Intra-Orçamentárias

Função/Subfunção - Intra	Execução da Despesa - Intra										
	DOTAÇÃO INICIAL	DOTAÇÃO ATUALIZADA (a)	DESPESAS EMPENHADAS NO BIMESTRE	DESPESAS EMPENHADAS ATÉ O BIMESTRE (b)	% (b/total b)	SALDO (c) = (a-b)	DESPESAS LIQUIDADAS NO BIMESTRE	DESPESAS LIQUIDADAS ATÉ O BIMESTRE (d)	% (d/total d)	SALDO (e) = (c-d)	INSCRITAS EM RESTOS A PAGAR NÃO PROCESSADOS (f)
DESPESAS (INTRA-ORÇAMENTÁRIAS) (II)	2.041.505,74	1.883.071,23	265.371,70	1.348.785,03	1,50	534.286,20	265.371,70	1.348.785,03	1,56	534.286,20	
Legislativa	118.194,45	118.194,45	17.940,40	85.139,37	0,09	33.055,08	17.940,40	85.139,37	0,10	33.055,08	
Ação Legislativa	118.194,45	118.194,45	17.940,40	85.139,37	0,09	33.055,08	17.940,40	85.139,37	0,10	33.055,08	
Controle Externo											
FU01 - Administração Geral											
FU01 - Demais Subfunções											
Judiciária											
Ação Judiciária											
Defesa do Interesse Público no Processo Judiciário											
FU02 - Administração Geral											
FU02 - Demais Subfunções											
Essencial à Justiça											
Defesa da Ordem Jurídica											



Relatório Resumido de Execução Orçamentária
Prefeitura Municipal de Gaúcha do Norte - MT (Poder Executivo)
Orçamentos Fiscal e da Seguridade Social
CNPJ:
Exercício: 2024
Período de referência: 5º bimestre

Função/Subfunção - Intra	DOTAÇÃO INICIAL	DOTAÇÃO ATUALIZADA (a)	DESPESAS EMPENHADAS NO BIMESTRE	DESPESAS EMPENHADAS ATÉ O BIMESTRE (b)	% (b/II b)	Execução da Despesa - Intra		DESPESAS LIQUIDADAS ATÉ O BIMESTRE (d)	% (d/III d)	SALDO (e) = (a-d)	INSCRITAS EM RESTOS A PAGAR NÃO PROCESSADOS (f)
						SALDO (c) = (a-b)	DESPESAS LIQUIDADAS NO BIMESTRE				
Representação Judicial e Extrajudicial											
FU03 - Administração Geral											
FU03 - Demais Subfunções											
Administração	430.814,30	430.814,30	55.193,42	287.174,03	0,32	143.640,27	55.193,42	287.174,03	0,33	143.640,27	
Planejamento e Orçamento											
FU04 - Administração Geral	430.814,30	430.814,30	55.193,42	287.174,03	0,32	143.640,27	55.193,42	287.174,03	0,33	143.640,27	
Administração Financeira											
Controle Interno											
Normalização e Fiscalização											
Tecnologia da Informação											
Ordenamento Territorial											
Formação de Recursos Humanos											
Administração de Recursos											
Administração de Concessões											
Comunicação Social											
FU04 - Demais Subfunções											
Defesa Nacional											
Defesa Aérea											
Defesa Naval											
Defesa Terrestre											
FU05 - Administração Geral											
FU05 - Demais Subfunções											
Segurança Pública											
Policamento											
Defesa Civil											
Informação e Inteligência											
FU06 - Administração Geral											
FU06 - Demais Subfunções											
Relações Exteriores											
Relações Diplomáticas											
Cooperação Internacional											
FU07 - Administração Geral											
FU07 - Demais Subfunções											
Assistência Social	87.200,00	87.200,00	8.040,69	41.546,60	0,05	45.653,40	8.040,69	41.546,60	0,05	45.653,40	
Assistência ao Idoso											
Assistência ao Portador de Deficiência											
Assistência à Criança e ao Adolescente	100,00	100,00				100,00				100,00	
Assistência Comunitária	87.100,00	87.100,00	8.040,69	41.546,60	0,05	45.553,40	8.040,69	41.546,60	0,05	45.553,40	
FU08 - Administração Geral											
FU08 - Demais Subfunções											
Previdência Social	1.000,00	1.000,00				1.000,00				1.000,00	
Previdência Básica											
Previdência do Regime Estatutário	1.000,00	1.000,00				1.000,00				1.000,00	
Previdência Complementar											
Previdência Especial											
FU09 - Administração Geral											
FU09 - Demais Subfunções											
Saúde	450.100,00	451.865,49	60.913,23	323.174,73	0,36	128.690,76	60.913,23	323.174,73	0,37	128.690,76	
Atenção Básica	450.100,00	451.865,49	60.913,23	323.174,73	0,36	128.690,76	60.913,23	323.174,73	0,37	128.690,76	
Assistência Hospitalar e Ambulatorial											
Supporte Profilático e Terapêutico											
Vigilância Sanitária											
Vigilância Epidemiológica											
Alimentação e Nutrição											
FU10 - Administração Geral											



Relatório Resumido de Execução Orçamentária
Prefeitura Municipal de Gaúcha do Norte - MT (Poder Executivo)
Orçamentos Fiscal e da Seguridade Social
CNPJ:
Exercício: 2024
Período de referência: 5º bimestre

Função/Subfunção - Intra	DOTAÇÃO INICIAL	DOTAÇÃO ATUALIZADA (a)	DESPESAS EMPENHADAS NO BIMESTRE	DESPESAS EMPENHADAS ATÉ O BIMESTRE (b)	%(b/II b)	Execução da Despesa - Intra		DESPESAS LIQUIDADAS ATÉ O BIMESTRE (d)	%(d/III d)	SALDO (e) = (a-d)	INSCRITAS EM RESTOS A PAGAR NÃO PROCESSADOS (f)
						SALDO (c) = (a-b)	DESPESAS LIQUIDADAS NO BIMESTRE				
FU10 - Demais Subfunções											
Trabalho											
Proteção e Benefícios ao Trabalhador											
Relações de Trabalho											
Empregabilidade											
Fomento ao Trabalho											
FU11 - Administração Geral											
FU11 - Demais Subfunções											
Educação	767.455,66	767.455,66	117.949,76	589.967,06	0,65	177.488,60	117.949,76	589.967,06	0,68	177.488,60	
Ensino Fundamental	767.455,66	767.455,66	117.949,76	589.967,06	0,65	177.488,60	117.949,76	589.967,06	0,68	177.488,60	
Ensino Médio											
Ensino Profissional											
Ensino Superior											
Educação Infantil											
Educação de Jovens e Adultos											
Educação Especial											
Educação Básica											
FU12 - Administração Geral											
FU12 - Demais Subfunções											
Cultura	100,00	100,00				100,00				100,00	
Patrimônio Histórico Artístico e Arqueológico											
Difusão Cultural	100,00	100,00				100,00				100,00	
FU13 - Administração Geral											
FU13 - Demais Subfunções											
Direitos da Cidadania											
Custódia e Reintegração Social											
Direitos Individuais Coletivos e Difusos											
Assistência aos Povos Indígenas											
FU14 - Administração Geral											
FU14 - Demais Subfunções											
Urbanismo	160.000,00	0,00				0,00				0,00	
Infra-Estrutura Urbana	160.000,00	0,00				0,00				0,00	
Serviços Urbanos											
Transportes Coletivos Urbanos											
FU15 - Administração Geral											
FU15 - Demais Subfunções											
Habitação	100,00	100,00				100,00				100,00	
Habitação Rural											
Habitação Urbana	100,00	100,00				100,00				100,00	
FU16 - Administração Geral											
FU16 - Demais Subfunções											
Saneamento	100,00	0,00				0,00				0,00	
Saneamento Básico Rural											
Saneamento Básico Urbano	100,00	0,00				0,00				0,00	
FU17 - Administração Geral											
FU17 - Demais Subfunções											
Gestão Ambiental											
Preservação e Conservação Ambiental											
Controle Ambiental											
Recuperação de Áreas Degradadas											
Recursos Hídricos											
Meteorologia											
FU18 - Administração Geral											
FU18 - Demais Subfunções											
Ciência e Tecnologia											




Relatório Resumido de Execução Orçamentária
Prefeitura Municipal de Gaúcha do Norte - MT (Poder Executivo)
Orçamentos Fiscal e da Seguridade Social
CNPJ:
Exercício: 2024
Periodo de referência: 5º bimestre

Função/Subfunção - Intra	DOTAÇÃO INICIAL	DOTAÇÃO ATUALIZADA (a)	DESPESAS EMPENHADAS NO BIMESTRE	DESPESAS EMPENHADAS ATE O BIMESTRE (b)	% (b/■ b)	Execução da Despesa - Intra				INSCRITAS EM RESTOS A PAGAR NÃO PROCESSADOS (f)	
						SALDO (c) = (a-b)	DESPESAS LIQUIDADAS NO BIMESTRE	DESPESAS LIQUIDADAS ATE O BIMESTRE (d)	% (d/■ d)		SALDO (e) = (a-d)
Desenvolvimento Científico											
Desenvolvimento Tecnológico e Engenharia											
Difusão do Conhecimento Científico e Tecnológico											
FU19 - Administração Geral											
FU19 - Demais Subfunções											
Agricultura	26.341,33	26.341,33	5.334,20	21.783,24	0,02	4.558,09	5.334,20	21.783,24	0,03	4.558,09	
Abastecimento											
Extensão Rural											
Irrigação											
Promoção da Produção Agropecuária											
Deflora Agropecuária											
FU20 - Administração Geral	26.341,33	26.341,33	5.334,20	21.783,24	0,02	4.558,09	5.334,20	21.783,24	0,03	4.558,09	
FU20 - Demais Subfunções											
Organização Agrária											
Reforma Agrária											
Colonização											
FU21 - Administração Geral											
FU21 - Demais Subfunções											
Indústria											
Promoção Industrial											
Produção Industrial											
Mineração											
Propriedade Industrial											
Normalização e Qualidade											
FU22 - Administração Geral											
FU22 - Demais Subfunções											
Comércio e Serviços											
Promoção Comercial											
Comercialização											
Comércio Exterior											
Serviços Financeiros											
Turismo											
FU23 - Administração Geral											
FU23 - Demais Subfunções											
Comunicações											
Comunicações Postais											
Telecomunicações											
FU24 - Administração Geral											
FU24 - Demais Subfunções											
Energia											
Conservação de Energia											
Energia Elétrica											
Combustíveis Minerais											
Biocombustíveis											
FU25 - Administração Geral											
FU25 - Demais Subfunções											
Transporte											
Transporte Aéreo											
Transporte Rodoviário											
Transporte Ferroviário											
Transporte Hidroviário											
Transportes Especiais											
FU26 - Administração Geral											
FU26 - Demais Subfunções											
Desporto e Lazer	100,00	0,00				0,00				0,00	



Relatório Resumido de Execução Orçamentária
Prefeitura Municipal de Gaúcha do Norte - MT (Poder Executivo)
Orçamentos Fiscal e da Seguridade Social
CNPJ:
Exercício: 2024
Período de referência: 5º bimestre

Função/Subfunção - Intra	DOTAÇÃO INICIAL	DOTAÇÃO ATUALIZADA (a)	DESPESAS EMPENHADAS NO BIMESTRE	DESPESAS EMPENHADAS ATÉ O BIMESTRE (b)	% (b/■ b)	Execução da Despesa - Intra		DESPESAS LIQUIDADAS ATÉ O BIMESTRE (d)	% (d/■ d)	SALDO (e) = (a-d)	INSCRITAS EM RESTOS A PAGAR NÃO PROCESSADOS (f)
						SALDO (c) = (a-b)	DESPESAS LIQUIDADAS NO BIMESTRE				
Desporto de Rendimento											
Desporto Comunitário	100,00	0,00					0,00			0,00	
Lazer											
FU27 - Administração Geral											
FU27 - Demais Subfunções											
Encargos Especiais											
Refinanciamento da Dívida Interna											
Refinanciamento da Dívida Externa											
Serviço da Dívida Interna											
Serviço da Dívida Externa											
Transferências											
Outros Encargos Especiais											
Transferências para a Educação Básica											
FU28 - Demais Subfunções											
Reserva de Contingência											

 <p>siconfi Sistema de Informações Contábeis e Fiscais do Setor Público Brasileiro TESOURO NACIONAL</p>	Relatório Resumido de Execução Orçamentária
	Prefeitura Municipal de Gaúcha do Norte - MT (Poder Executivo)
	Orçamentos Fiscal e da Seguridade Social
	CNPJ:
	Exercício: 2024
	Período de referência: 5º bimestre

RREO-Anexo 02 | Tabela 2.0 - Demonstrativo da Execução das Despesas por Função/Subfunção


Notas Explicativas	Valores
	31/10/2024
Notas Explicativas	-
Notas Explicativas	



Relatório Resumido de Execução Orçamentária
Prefeitura Municipal de Gaúcha do Norte - MT (Poder Executivo)
Orçamentos Fiscal e da Seguridade Social
CNPJ:
Exercício: 2024
Período de referência: 5º bimestre

RREO-Anexo 03 | Tabela 3.2 - Demonstrativo da Receita Corrente Líquida - Municípios

Especificação	Evolução da Receita Corrente Líquida												TOTAL (ÚLTIMOS 12 MESES)	PREVISÃO ATUALIZADA 2024
	«MR-11»	«MR-10»	«MR-9»	«MR-8»	«MR-7»	«MR-6»	«MR-5»	«MR-4»	«MR-3»	«MR-2»	«MR-1»	«MR-»		
RECEITAS CORRENTES (I)														
Impostos, Taxas e Contribuições de Melhoria	8.696.011,05	8.298.044,92	8.393.586,49	7.455.449,31	7.656.989,89	12.839.208,99							53.322.269,64	98.551.138,28
IPTU	2.228.141,29	1.001.006,05	1.285.059,28	1.187.591,73	998.985,75	3.285.275,58							7.253.159,69	15.905.315,24
ISS	136.674,89	123.828,93	82.182,40	47.910,41	69.419,11	41.318,96							500.352,50	2.231.786,63
ITBI	357.454,28	293.684,87	273.313,90	272.139,80	238.842,02	201.174,91							1.638.609,78	2.550.052,96
ITR	1.441.104,41	334.289,95	892.201,25	775.867,54	153.395,28	241.234,49							3.797.292,42	5.750.902,53
Outros Impostos, Taxas e Contribuições de Melhoria	344.476,92	201.548,17	41.927,49	58.635,25	484.651,63	15.688,44							1.695.903,48	1.729.200,00
Contribuições	49.430,99	49.055,83	38.834,06	43.838,75	41.777,21	39.758,78							281.695,42	3.669.573,12
Receita Patrimonial	184.098,40	179.544,56	187.966,77	187.489,80	152.385,29	9.156,10							860.640,92	1.428.359,19
Rendimentos de Aplicação Financeira	192.515,75	146.311,27	150.375,04	137.461,67	120.060,17	109.037,80							855.761,79	485.534,56
Outras Receitas Patrimoniais														
Receita Agropecuária														
Receita Industrial														
Receita de Serviços														
Transferências Correntes	83.328,96	69.916,11	79.044,02	86.327,05	53.774,66	71.439,18							442.779,88	2.853.200,00
Cota-Parte do FPM	5.997.549,34	6.821.736,63	6.899.720,93	5.858.904,35	6.231.233,40	12.996.681,62							43.855.845,27	75.354.817,27
Cota-Parte do ICMS	1.136.515,90	1.220.428,60	1.322.438,26	1.034.507,57	1.077.294,85	901.140,32							6.692.325,50	13.161.417,39
Cota-Parte do IPVA	2.520.344,49	2.716.798,07	2.858.406,38	2.916.149,61	2.697.443,69	3.495.129,75							17.301.271,99	28.739.953,02
Cota-Parte do ITR	425.196,40	390.599,40	136.501,26	103.359,68	76.940,32	69.649,37							1.187.243,43	1.165.719,50
Transferências de LC nº 61/1989	22.827,22	381.504,17	186.249,72	15.563,89	753.988,94	5.762.528,48							7.062.562,42	6.811.635,61
Transferências do FUNDEB	27.020,96	625,66	6.242,56	22.776,42	19.049,48	17.362,50							83.277,58	76.300,60
Outras Transferências Correntes	950.015,09	1.027.627,12	838.922,54	954.300,17	869.935,43	1.150.543,91							5.903.374,28	10.105.314,66
DEDUÇÕES (II)	906.629,28	1.397.983,61	1.150.930,21	811.749,01	835.552,69	763.217,29							5.905.160,69	15.354.476,49
Contrib. do Servidor para o Plano de Previdência	4.378,41	79.010,30	4.820,93	7.874,71	4.418,61	4.618,71							194.029,27	624.100,00
Compensações Financ. entre Regimes Previdência	5.483,28	70.768,73	3.113,59	3.113,59	3.113,59	82.602,79							82.602,79	1.000,00
Rendimentos de Aplicações de Recursos Previdenciários	54.907,19	31.236,53	31.914,29	40.772,13	32.174,19	191.104,27							191.104,27	1.500,00
Dedução de Receita para Formação do FUNDEB	822.576,69	927.063,89	813.959,75	814.015,78	874.942,71	2.333.091,46							6.295.650,28	9.763.745,10
RECEITA CORRENTE LÍQUIDA (III) = (I - II)	7.656.282,83	7.104.472,58	7.282.503,83	6.449.386,91	6.603.993,73	10.797.117,53							46.004.857,41	85.586.601,66
(-) Transferências obrigatórias da União relativas às emendas individuais (art. 166-A, § 1º da CF) (IV)				300.044,00		300.044,00							300.044,00	300.044,00
RECEITA CORRENTE LÍQUIDA AJUSTADA PARA CÁLCULO DOS LIMITES DE ENDEVIDAMENTO (V) = (III - IV)	7.656.282,83	7.104.472,58	7.282.503,83	6.449.386,91	6.603.993,73	10.797.117,53							45.704.813,41	85.286.557,66
(-) Transferências obrigatórias da União relativas às emendas de bancada (art. 166, § 16, da CF) (V)													0,00	0,00
(-) Transferências da União relativas a remuneração dos agentes comunitários de saúde e de combate às endemias (CF, art. 198, § 1º IV)														
(-) Outras Deduções Constitucionais ou Legais (VIII)														
RECEITA CORRENTE LÍQUIDA AJUSTADA PARA CÁLCULO DOS LIMITES DA DESPESA COM PESSOAL (VI) = (V - VII - VIII)	7.656.282,83	7.104.472,58	7.282.503,83	6.449.386,91	6.603.993,73	10.797.117,53							45.704.813,41	85.286.557,66

 <p>Sistema de Informações Contábeis e Fiscais do Setor Público Brasileiro</p> <p>TESOURO NACIONAL</p>	Relatório Resumido de Execução Orçamentária
	Prefeitura Municipal de Gaúcha do Norte - MT (Poder Executivo)
	Orçamentos Fiscal e da Seguridade Social
	CNPJ:
	Exercício: 2024
	Período de referência: 5º bimestre

RREO-Anexo 03 | Tabela 3.2 - Demonstrativo da Receita Corrente Líquida - Municípios

Notas Explicativas	Valores
	31/10/2024
Notas Explicativas	-
Notas Explicativas	-

RREO-Anexo 04 | Tabela 4 - Demonstrativo das Receitas e Despesas Previdenciárias


Receitas Previdenciárias - RPPS - Fundo em Capitalização (Plano Previdenciário)	Execução da Receita	
	PREVISÃO ATUALIZADA (a)	RECEITAS REALIZADAS ATÉ O BIMESTRE (b)
Receitas	-	-
RECEITAS CORRENTES (I)		
Receita de Contribuições dos Segurados	2.248.000,00	3.186.497,39
Ativo	1.188.279,50	1.194.761,51
Inativo	1.188.279,50	1.194.761,51
Pensionista		
Receita de Contribuições Patronais	1.057.120,50	943.382,33
Ativo	1.057.120,50	943.382,33
Inativo		
Pensionista		
Receita Patrimonial	1.500,00	955.955,99
Receitas Imobiliárias		
Receitas de Valores Mobiliários	1.500,00	955.955,99
Outras Receitas Patrimoniais		
Receita de Serviços		
Outras Receitas Correntes	1.100,00	92.397,56
Compensação Financeira entre os Regimes	1.000,00	92.397,56
Receita de Aportes Periódicos para Amortização de Déficit Atuarial do RPPS (II)	100,00	
Demais Receitas Correntes		
RECEITAS DE CAPITAL (III)		
Alienação de Bens, Direitos e Ativos		
Amortização de Empréstimos		
Outras Receitas de Capital		
TOTAL DAS RECEITAS DO FUNDO EM CAPITALIZAÇÃO (IV) = (I + III - II)	2.247.900,00	3.186.497,39



Relatório Resumido de Execução Orçamentária
Prefeitura Municipal de Gaúcha do Norte - MT (Poder Executivo)
Orçamentos Fiscal e da Seguridade Social
CNPJ:
Exercício: 2024
Período de referência: 5º bimestre

RREO-Anexo 04 | Tabela 4 - Demonstrativo das Receitas e Despesas Previdenciárias

Despesas Previdenciárias - RPPS - Fundo em Capitalização (Plano Previdenciário)	Execução da Despesa				
	DOTAÇÃO ATUALIZADA (c)	DESPESAS EMPENHADAS ATÉ O BIMESTRE (d)	DESPESAS LIQUIDADAS ATÉ O BIMESTRE (e)	DESPESAS PAGAS ATÉ O BIMESTRE (f)	INSCRITAS EM RESTOS A PAGAR NÃO PROCESSADOS NO EXERCÍCIO (g)
Despesas	-	-	-	-	-
Benefícios					
Aposentadorias					
Pensões por Morte					
Outras Despesas Previdenciárias					
Compensação Financeira entre os Regimes					
Demais Despesas Previdenciárias					
TOTAL DAS DESPESAS DO FUNDO EM CAPITALIZAÇÃO (V)					
RESULTADO PREVIDENCIÁRIO - FUNDO EM CAPITALIZAÇÃO (VI) = (IV - V)	2.247.900,00	3.186.497,39	3.186.497,39	3.186.497,39	

 <p>Sistema de Informações Contábeis e Fiscais do Setor Público Brasileiro</p> <p>TESOURO NACIONAL</p>	Relatório Resumido de Execução Orçamentária
	Prefeitura Municipal de Gaúcha do Norte - MT (Poder Executivo)
	Orçamentos Fiscal e da Seguridade Social
	CNPJ:
	Exercício: 2024
	Período de referência: 5º bimestre

RREO-Anexo 04 | Tabela 4 - Demonstrativo das Receitas e Despesas Previdenciárias

Recursos RPPS Arrecadados em Exercícios Anteriores	Previsão Orçamentária PREVISÃO ORÇAMENTÁRIA
Recursos RPPS Arrecadados em Exercícios Anteriores	-
VALOR	

RREO-Anexo 04 | Tabela 4 - Demonstrativo das Receitas e Despesas Previdenciárias

Reserva Orçamentária do RPPS	Previsão Orçamentária PREVISÃO ORÇAMENTÁRIA
Reserva Orçamentária do RPPS	-
VALOR	

RREO-Anexo 04 | Tabela 4 - Demonstrativo das Receitas e Despesas Previdenciárias

Aportes de Recursos para o Fundo em Capitalização do RPPS	Aportes de Recursos APORTES REALIZADOS
Aportes de Recursos para o Fundo em Capitalização do RPPS	-
Plano de Amortização - Contribuição Patronal Suplementar	303,197,39
Plano de Amortização - Aporte Periódico de Valores Predefinidos	
Outros Aportes para o RPPS	
Recursos para Cobertura de Déficit Financeiro	

RREO-Anexo 04 | Tabela 4 - Demonstrativo das Receitas e Despesas Previdenciárias

Bens e Direitos do RPPS (Fundo em Capitalização)	Período de Referência SALDO ATUAL
Bens e Direitos do RPPS (Fundo em Capitalização)	-
Caixa e Equivalentes de Caixa	-362,006,84
Investimentos e Aplicações	27.082,760,61
Outros Bens e Direitos	46,495,79


RREO-Anexo 04 | Tabela 4 - Demonstrativo das Receitas e Despesas Previdenciárias

Receitas Previdenciárias - RPPS - Fundo em Repartição (Plano Financeiro)	Execução da Receita	
	PREVISÃO ATUALIZADA (a)	RECEITAS REALIZADAS ATÉ O BIMESTRE (b)
Receitas	-	-
RECEITAS CORRENTES (VII)		
Receita de Contribuições dos Segurados		
Ativo		
Inativo		
Pensionista		
Receita de Contribuições Patronais		
Ativo		
Inativo		
Pensionista		
Receita Patrimonial		
Receitas Imobiliárias		
Receitas de Valores Mobiliários		
Outras Receitas Patrimoniais		
Receita de Serviços		
Outras Receitas Correntes		
Compensação Financeira entre os Regimes		
Demais Receitas Correntes		
RECEITAS DE CAPITAL (VIII)		
Alienação de Bens, Direitos e Ativos		
Amortização de Empréstimos		
Outras Receitas de Capital		
TOTAL DAS RECEITAS DO FUNDO EM REPARTIÇÃO (IX) = (VII + VIII)		

 <p>Sistema de Informações Contábeis e Fiscais do Setor Público Brasileiro</p> <p>TESOURO NACIONAL</p>	Relatório Resumido de Execução Orçamentária
	Prefeitura Municipal de Gaúcha do Norte - MT (Poder Executivo)
	Orçamentos Fiscal e da Seguridade Social
	CNPJ:
	Exercício: 2024
Período de referência: 5º bimestre	

RREO-Anexo 04 | Tabela 4 - Demonstrativo das Receitas e Despesas Previdenciárias

Despesas Previdenciárias - RPPS - Fundo em Repartição (Plano Financeiro)	Execução da Despesa				
	DOTAÇÃO ATUALIZADA (c)	DESPESAS EMPENHADAS ATÉ O BIMESTRE (d)	DESPESAS LIQUIDADAS ATÉ O BIMESTRE (e)	DESPESAS PAGAS ATÉ O BIMESTRE (f)	INSCRITAS EM RESTOS A PAGAR NÃO PROCESSADOS NO EXERCÍCIO (g)
Despesas	-	-	-	-	-
Benefícios					
Aposentadorias					
Pensões por Morte					
Outras Despesas Previdenciárias					
Compensação Financeira entre os Regimes					
Demais Despesas Previdenciárias					
TOTAL DAS DESPESAS DO FUNDO EM REPARTIÇÃO (X)					
RESULTADO PREVIDENCIÁRIO - FUNDO EM REPARTIÇÃO (XI) = (IX - X)					

 <p>Sistema de Informações Contábeis e Fiscais do Setor Público Brasileiro TESOURO NACIONAL</p>	Relatório Resumido de Execução Orçamentária
	Prefeitura Municipal de Gaúcha do Norte - MT (Poder Executivo)
	Orçamentos Fiscal e da Seguridade Social
	CNPJ:
	Exercício: 2024
	Período de referência: 5º bimestre

RREO-Anexo 04 | Tabela 4 - Demonstrativo das Receitas e Despesas Previdenciárias

Aportes de Recursos para o Fundo em Repartição do RPPS	Aportes de Recursos APORTES REALIZADOS
Aportes de Recursos para o Fundo em Repartição do RPPS	-
Recursos para Cobertura de Insuficiências Financeiras	
Recursos para Formação de Reserva	

RREO-Anexo 04 | Tabela 4 - Demonstrativo das Receitas e Despesas Previdenciárias

Bens e Direitos do RPPS (Fundo em Repartição)	Período de Referência SALDO ATUAL
Bens e Direitos do RPPS (Fundo em Repartição)	-
Caixa e Equivalentes de Caixa	
Investimentos e Aplicações	
Outros Bens e Direitos	

RREO-Anexo 04 | Tabela 4 - Demonstrativo das Receitas e Despesas Previdenciárias


Receitas da Administração - RPPS	Execução da Receita	
	PREVISÃO ATUALIZADA (a)	RECEITAS REALIZADAS ATÉ O BIMESTRE (b)
Receitas da Administração - RPPS	-	-
RECEITAS CORRENTES		307.226,60
TOTAL DAS RECEITAS DA ADMINISTRAÇÃO RPPS - (XII)		307.226,60



Relatório Resumido de Execução Orçamentária
Prefeitura Municipal de Gaúcha do Norte - MT (Poder Executivo)
Orçamentos Fiscal e da Seguridade Social
CNPJ:
Exercício: 2024
Período de referência: 5º bimestre

RREO-Anexo 04 | Tabela 4 - Demonstrativo das Receitas e Despesas Previdenciárias

Despesas da Administração - RPPS	Execução da Despesa				
	DOTAÇÃO ATUALIZADA (c)	DESPESAS EMPENHADAS ATÉ O BIMESTRE (d)	DESPESAS LIQUIDADAS ATÉ O BIMESTRE (e)	DESPESAS PAGAS ATÉ O BIMESTRE (f)	INSCRITAS EM RESTOS A PAGAR NÃO PROCESSADOS NO EXERCÍCIO (g)
Despesas da Administração - RPPS	-	-	-	-	-
DESPESAS CORRENTES (XIII)	249.000,00	151.454,42	113.905,45	113.893,45	
Pessoal e Encargos Sociais	6.000,00	97,27	97,27	97,27	
Demais Despesas Correntes	243.000,00	151.357,15	113.808,18	113.796,18	
DESPESAS DE CAPITAL (XIV)	4.000,00	306,43	306,43	306,43	
TOTAL DAS DESPESAS DA ADMINISTRAÇÃO RPPS (XV) = (XIII + XIV)	253.000,00	151.760,85	114.211,88	114.199,88	
RESULTADO DA ADMINISTRAÇÃO RPPS (XVI) = (XII - XV)	-253.000,00	155.465,75	193.014,72	193.026,72	

 <p>Sistema de Informações Contábeis e Fiscais do Setor Público Brasileiro TESOURO NACIONAL</p>	Relatório Resumido de Execução Orçamentária
	Prefeitura Municipal de Gaúcha do Norte - MT (Poder Executivo)
	Orçamentos Fiscal e da Seguridade Social
	CNPJ:
	Exercício: 2024
	Período de referência: 5º bimestre

RREO-Anexo 04 | Tabela 4 - Demonstrativo das Receitas e Despesas Previdenciárias

Bens e Direitos - Administração do RPPS	Período de Referência
	SALDO ATUAL
Bens e Direitos - Administração do RPPS	-
Caixa e Equivalentes de Caixa	
Investimentos e Aplicações	
Outros Bens e Direitos	


RREO-Anexo 04 | Tabela 4 - Demonstrativo das Receitas e Despesas Previdenciárias

Receitas Previdenciárias (Benefícios Mantidos Pelo Tesouro)	Execução da Receita	
	PREVISÃO ATUALIZADA (a)	RECEITAS REALIZADAS ATÉ O BIMESTRE (b)
Receitas Previdenciárias (Benefícios Mantidos Pelo Tesouro)	-	-
Contribuições dos Servidores		
Demais Receitas Previdenciárias		
TOTAL DAS RECEITAS (BENEFÍCIOS MANTIDOS PELO TESOURO) (XVII)		

 <p>Sistema de Informações Contábeis e Fiscais do Setor Público Brasileiro</p> <p>TesouroNACIONAL</p>	Relatório Resumido de Execução Orçamentária
	Prefeitura Municipal de Gaúcha do Norte - MT (Poder Executivo)
	Orçamentos Fiscal e da Seguridade Social
	CNPJ:
	Exercício: 2024
Período de referência: 5º bimestre	

RREO-Anexo 04 | Tabela 4 - Demonstrativo das Receitas e Despesas Previdenciárias

Despesas Previdenciárias (Benefícios Mantidos Pelo Tesouro)	Execução da Despesa				
	DOTAÇÃO ATUALIZADA (c)	DESPESAS EMPENHADAS ATÉ O BIMESTRE (d)	DESPESAS LIQUIDADAS ATÉ O BIMESTRE (e)	DESPESAS PAGAS ATÉ O BIMESTRE (f)	INSCRITAS EM RESTOS A PAGAR NÃO PROCESSADOS NO EXERCÍCIO (g)
Despesas Previdenciárias (Benefícios Mantidos Pelo Tesouro)	-	-	-	-	-
Aposentadorias					
Pensões					
Outras Despesas Previdenciárias					
TOTAL DAS DESPESAS (BENEFÍCIOS MANTIDOS PELO TESOUREO) (XVIII)					
RESULTADO DOS BENEFÍCIOS MANTIDOS PELO TESOUREO (XIX) = (XVII - XVIII)					


 <p>Sistema de Informações Contábeis e Fiscais do Setor Público Brasileiro</p> <p>TESOURO NACIONAL</p>	Relatório Resumido de Execução Orçamentária
	Prefeitura Municipal de Gaúcha do Norte - MT (Poder Executivo)
	Orçamentos Fiscal e da Seguridade Social
	CNPJ:
	Exercício: 2024
	Período de referência: 5º bimestre

RREO-Anexo 04 | Tabela 4 - Demonstrativo das Receitas e Despesas Previdenciárias

Notas Explicativas	Valores
	31/10/2024
Notas Explicativas	-
Notas Explicativas	


RREO-Anexo 06 | Tabela 6.3 - Demonstrativo dos Resultados Primário e Nominal - Municípios

Cálculo Acima da Linha - Receitas Primárias	Receita Orçamentária	
	PREVISÃO ATUALIZADA	Até o Bimestre / 2024 RECEITAS REALIZADAS (a)
Cálculo Acima da Linha - Receitas Primárias	-	-
RECEITAS CORRENTES (EXCETO FONTES RPPS) (I)	85.596.501,66	78.522.228,28
Impostos, Taxas e Contribuições de Melhoria	15.905.315,24	14.063.794,93
IPTU	2.231.786,63	1.922.446,12
ISS	2.550.052,96	2.664.532,52
ITBI	5.755.902,53	7.110.681,70
IRRF	1.758.000,00	1.791.800,75
Outros Impostos, Taxas e Contribuições de Melhoria	3.609.573,12	574.333,84
Contribuições	240.079,69	177.221,96
Receita Patrimonial	484.034,56	1.278.815,95
Aplicações Financeiras (II)	484.034,56	1.278.815,95
Outras Receitas Patrimoniais		
Transferências Correntes	65.591.072,17	62.260.207,89
Cota-Parte do FPM	10.681.133,91	9.107.371,89
Cota-Parte do ICMS	22.991.962,42	22.353.150,48
Cota-Parte do IPVA	932.575,60	1.377.190,63
Cota-Parte do ITR	5.449.308,49	6.102.271,54
Transferências da LC nº 61/1989	76.300,60	117.651,10
Transferências do FUNDEB	10.105.314,66	9.565.543,87
Outras Transferências Correntes	15.354.476,49	13.637.028,38
Demais Receitas Correntes	3.376.000,00	742.187,55
Outras Receitas Financeiras (III)		
Receitas Correntes Restantes	3.376.000,00	742.187,55
RECEITAS PRIMÁRIAS CORRENTES (EXCETO FONTES RPPS) (IV) = (I - (II + III))	85.112.467,10	77.243.412,33
RECEITAS PRIMÁRIAS CORRENTES (COM FONTES RPPS) (V)	2.246.500,00	2.537.768,00
RECEITAS NÃO PRIMÁRIAS CORRENTES (COM FONTES RPPS) (VI)	1.500,00	955.955,99
RECEITAS DE CAPITAL (EXCETO FONTES RPPS) (VII)	2.298.159,08	1.695.178,69
Operações de Crédito (VIII)		
Amortização de Empréstimos (IX)		
Alienação de Bens	5.000,00	
Receitas de Alienação de Investimentos Temporários (X)		
Receitas de Alienação de Investimentos Permanentes (XI)		
Outras Alienações de Bens	5.000,00	
Transferências de Capital	2.293.159,08	1.695.178,69
Convênios	1.600.915,60	1.600.915,50
Outras Transferências de Capital	692.243,48	94.263,19
Outras Receitas de Capital		
Outras Receitas de Capital Não Primárias (XII)		
Outras Receitas de Capital Primárias		
RECEITAS PRIMÁRIAS DE CAPITAL (EXCETO FONTES RPPS) (XIII) = (VII - (VIII + IX + X + XI + XII))	2.298.159,08	1.695.178,69
RECEITAS PRIMÁRIAS DE CAPITAL (COM FONTES RPPS) (XIV)		
RECEITAS NÃO PRIMÁRIAS DE CAPITAL (COM FONTES RPPS) (XV)		
RECEITA PRIMÁRIA TOTAL (XVI) = (IV + V + XIII + XIV)	89.657.126,18	81.476.359,02
RECEITA PRIMÁRIA TOTAL (EXCETO FONTES RPPS) (XVII) = (IV + XIII)	87.410.626,18	78.938.591,02

 <p>Sistema de Informações Contábeis e Fiscais do Setor Público Brasileiro TESOURO NACIONAL</p>	Relatório Resumido de Execução Orçamentária
	Prefeitura Municipal de Gaúcha do Norte - MT (Poder Executivo)
	Orçamentos Fiscal e da Seguridade Social
	CNPJ:
	Exercício: 2024
Período de referência: 5º bimestre	

RREO-Anexo 06 | Tabela 6.3 - Demonstrativo dos Resultados Primário e Nominal - Municípios

Cálculo Acima da Linha - Despesas Primárias	Despesa Orçamentária						
	DOTAÇÃO ATUALIZADA	DESPESAS EMPENHADAS	DESPESAS LIQUIDADAS	DESPESAS PAGAS (a)	RESTOS A PAGAR PROCESSADOS PAGOS (b)	RESTOS A PAGAR NÃO PROCESSADOS LIQUIDADOS PAGOS (c)	
Cálculo Acima da Linha - Despesas Primárias	-	-	-	-	-	-	-
DESPESAS CORRENTES (EXCETO FONTES RPPS) (XVIII)	81.341.283,66	69.527.832,94	67.111.821,72	65.947.262,47	15.839,69	57.747,06	57.747,06
Pessoal e Encargos Sociais	33.766.053,16	27.307.127,70	27.307.127,70	27.056.083,21			
Juros e Encargos da Dívida (XIX)	817.970,99	809.862,43	553.695,21	553.695,21			
Outras Despesas Correntes	46.757.259,51	41.410.842,81	39.250.998,81	38.337.484,05	15.839,69	57.747,06	57.747,06
DESPESAS PRIMÁRIAS CORRENTES (EXCETO FONTES RPPS) (XX) = (XVIII - XIX)	80.523.312,67	68.717.970,51	66.558.126,51	65.393.567,26	15.839,69	57.747,06	57.747,06
DESPESAS PRIMÁRIAS CORRENTES (COM FONTES RPPS) (XXI)	644.000,00	566.239,58	528.690,61	528.678,61			
DESPESAS NÃO PRIMÁRIAS CORRENTES (COM FONTES RPPS) (XXII)							
DESPESAS DE CAPITAL (EXCETO FONTES RPPS) (XXIII)	21.372.286,28	19.989.498,96	18.708.736,94	18.613.089,94		298.791,14	298.791,14
Investimentos	20.513.300,40	19.130.713,08	17.929.190,92	17.833.543,92		298.791,14	298.791,14
Inversões Financeiras							
Concessão de Empréstimos e Financiamentos (XXIV)							
Aquisição de Título de Capital já Integralizado (XXV)							
Aquisição de Título de Crédito (XXVI)							
Demais Inversões Financeiras							
Amortização da Dívida (XXVII)	858.985,88	858.785,88	779.546,02	779.546,02			
DESPESAS PRIMÁRIAS DE CAPITAL (EXCETO FONTES RPPS) (XXVIII) = (XXIII - (XXIV + XXV + XXVI + XXVII))	20.513.300,40	19.130.713,08	17.929.190,92	17.833.543,92		298.791,14	298.791,14
RESERVA DE CONTINGÊNCIA (XXIX)	480.627,00						
DESPESAS PRIMÁRIAS DE CAPITAL (COM FONTES RPPS) (XXX)	4.000,00	306,43	306,43	306,43			
DESPESAS NÃO PRIMÁRIAS DE CAPITAL (COM FONTES RPPS) (XXXI)							
DESPESA PRIMÁRIA TOTAL (XXXII) = (XX + XXI + XXVIII + XXIX + XXX)	102.165.240,07	88.415.229,60	85.016.314,47	83.756.096,22	15.839,69	356.538,20	356.538,20
DESPESA PRIMÁRIA TOTAL (EXCETO FONTES RPPS) (XXXIII) = (XX + XXVIII + XXIX)	101.517.240,07	87.846.683,59	84.487.317,43	83.227.111,18	15.839,69	356.538,20	356.538,20

 <p>Sistema de Informações Contábeis e Fiscais do Setor Público Brasileiro</p> <p>TESOURO NACIONAL</p>	Relatório Resumido de Execução Orçamentária
	Prefeitura Municipal de Gaúcha do Norte - MT (Poder Executivo)
	Orçamentos Fiscal e da Seguridade Social
	CNPJ:
	Exercício: 2024
	Período de referência: 5º bimestre

RREO-Anexo 06 | Tabela 6.3 - Demonstrativo dos Resultados Primário e Nominal - Municípios

Resultado Primário - Acima da Linha	Até o Bimestre / 2024	
	VALOR	
Resultado Primário - Acima da Linha	-	
RESULTADO PRIMÁRIO (COM RPPS) - Acima da Linha (XXXIV) = (XVIa - (XXXIIa + XXXIIb + XXXIIc))		-2.652.115,09
RESULTADO PRIMÁRIO (SEM RPPS) - Acima da Linha (XXXV) = (XVIIa - (XXXIIIa + XXXIIIb + XXXIIIc))		-4.660.898,05

RREO-Anexo 06 | Tabela 6.3 - Demonstrativo dos Resultados Primário e Nominal - Municípios

Meta Fiscal para o Resultado Primário	Meta Fixada na LDO	
	VALOR CORRENTE	
Meta Fiscal para o Resultado Primário	-	
Meta fixada no Anexo de Metas Fiscais da LDO para o exercício de referência		

RREO-Anexo 06 | Tabela 6.3 - Demonstrativo dos Resultados Primário e Nominal - Municípios

Juros Nominais	Até o Bimestre / 2024	
	VALOR INCORRIDO	
Juros Nominais	-	
Juros, Encargos e Variações Monetárias Ativos (Exceto RPPS) (XXXVI)		1.256.807,01
Juros, Encargos e Variações Monetárias Passivos (Exceto RPPS) (XXXVII)		

RREO-Anexo 06 | Tabela 6.3 - Demonstrativo dos Resultados Primário e Nominal - Municípios

Resultado Nominal - Acima da Linha	Até o Bimestre / 2024	
	VALOR	
Resultado Nominal - Acima da Linha	-	
RESULTADO NOMINAL (SEM RPPS) - Acima da Linha (XXXVIII) = XXXV + (XXXVI - XXXVII)		-3.404.091,04

RREO-Anexo 06 | Tabela 6.3 - Demonstrativo dos Resultados Primário e Nominal - Municípios

Cálculo Abaixo da Linha - Resultado Nominal	Saldo	
	Em 31/12/2023 (a)	Até o Bimestre 2024 (b)
Cálculo Abaixo da Linha - Resultado Nominal	-	-
DÍVIDA CONSOLIDADA (XXXIX)		
DEDUÇÕES (XL)		
Disponibilidade de Caixa	21.871.246,87	17.713.220,96
Disponibilidade de Caixa Bruta	21.871.246,87	17.713.220,96
(-) Restos a Pagar Processados (XLI)	21.935.404,70	17.878.147,56
(-) Restos a Pagar Processados (XLI)	54.150,02	38.310,33
(-) Depósitos Restituiráveis e Valores Vinculados	10.007,81	126.616,27
Demais Haveres Financeiros	0,00	0,00
DÍVIDA CONSOLIDADA LÍQUIDA (XLII) = (XXXIX - XL)	-21.871.246,87	-17.713.220,96

RREO-Anexo 06 | Tabela 6.3 - Demonstrativo dos Resultados Primário e Nominal - Municípios


Resultado Nominal - Abaixo da Linha	Até o Bimestre / 2024	
	VALOR	
Resultado Nominal - Abaixo da Linha	-	
RESULTADO NOMINAL (SEM RPPS) - Abaixo da Linha (XLIII) = (XLIIa - XLIIb)		-4.158.025,91

RREO-Anexo 06 | Tabela 6.3 - Demonstrativo dos Resultados Primário e Nominal - Municípios

Meta Fiscal para o Resultado Nominal	Meta Fixada na LDO	
	VALOR CORRENTE	
Meta Fiscal para o Resultado Nominal	-	
Meta fixada no Anexo de Metas Fiscais da LDO para o exercício de referência		

RREO-Anexo 06 | Tabela 6.3 - Demonstrativo dos Resultados Primário e Nominal - Municípios

Ajuste Metodológico	Até o Bimestre / 2024	
	VALOR	
Ajuste Metodológico	-	
VARIACÃO DO SALDO DE RPP (XLIV) = (XLIIb - XLIIa)		-15.839,69
RECEITA DE ALIENAÇÃO DE INVESTIMENTOS PERMANENTES (XLV) = (XI)		
VARIACÃO CAMBIAL (XLVI)		
VARIACÃO DO SALDO DE PRECATÓRIOS INTEGRANTES DA DC (XLVII)		
VARIACÃO DO SALDO DAS DEMAIS OBRIGAÇÕES INTEGRANTES DA DC (XLVIII)		
OUTROS AJUSTES (XLIX)		
RESULTADO NOMINAL (SEM RPPS) AJUSTADO - Abaixo da Linha (L) = (XLIII + (XLIV - XLV - XLVI + XLVII + XLVIII) +/- (XLIX))		-4.173.865,60

 <p>Sistema de Informações Contábeis e Fiscais do Setor Público Brasileiro</p> <p>TESOURO NACIONAL</p>	Relatório Resumido de Execução Orçamentária
	Prefeitura Municipal de Gaúcha do Norte - MT (Poder Executivo)
	Orçamentos Fiscal e da Seguridade Social
	CNPJ:
	Exercício: 2024
	Período de referência: 5º bimestre

RREO-Anexo 06 | Tabela 6.3 - Demonstrativo dos Resultados Primário e Nominal - Municípios


Resultado Primário - Abaixo da Linha	Até o Bimestre / 2024
	VALOR
Resultado Primário - Abaixo da Linha	-
RESULTADO PRIMÁRIO (SEM RPPS) - Abaixo da Linha (LI) = (L) - (XXXVI - XXXVII)	-5.430.672,61

RREO-Anexo 06 | Tabela 6.3 - Demonstrativo dos Resultados Primário e Nominal - Municípios

Informações Adicionais	PREVISÃO ORÇAMENTÁRIA
	PREVISÃO ORÇAMENTÁRIA
Informações Adicionais	-
SALDO DE EXERCÍCIOS ANTERIORES	15.299.536,20
Recursos Arrecadados em Exercícios Anteriores - RPPS	
Superávit Financeiro Utilizado para Abertura e Reabertura de Créditos Adicionais	15.299.536,20
RESERVA ORÇAMENTÁRIA DO RPPS	

RREO-Anexo 06 | Tabela 6.3 - Demonstrativo dos Resultados Primário e Nominal - Municípios

Notas Explicativas	Valores
	31/10/2024
Notas Explicativas	-
Notas Explicativas	


 Sistema de Informações Contábeis e Fiscais do Setor Público Brasileiro TESOURO NACIONAL	Relatório Resumido de Execução Orçamentária
	Prefeitura Municipal de Gaúcha do Norte - MT (Poder Executivo)
	Orçamentos Fiscal e da Seguridade Social
	CNPJ:
	Exercício: 2024
Período de referência: 5º bimestre	

RREO-Anexo 07 | Tabela 7.0 - Demonstrativo dos Restos à Pagar por Poder e Órgão - Municípios

Poder-Órgão	Poder-Órgão										
	RESTOS A PAGAR PROCESSADOS					RESTOS A PAGAR NÃO PROCESSADOS					
	Inscritos		Pagos (c)	Cancelados (d)	Saldo e = (a + b) - (c + d)	Inscritos		Liquidados (h)	Pagos (i)	Cancelados (j)	Saldo k = (f + g) - (i + j)
Em Exercícios Anteriores (a)	Em 31 de dezembro de 2023 (b)				Em Exercícios Anteriores (f)	Em 31 de dezembro de 2023 (g)					
RESTOS A PAGAR (EXCETO INTRA-ORÇAMENTÁRIOS) (I)	38.385,56	15.839,69	15.839,69	38.385,56	520.830,77	252.803,01	356.538,20	356.538,20	393.736,84	23.268,74	61.744,30
PODER EXECUTIVO	38.385,56	15.729,46	15.729,46	38.385,56	520.830,77	78.230,71	181.965,90	181.965,90	393.736,84	23.268,74	61.744,30
PODER LEGISLATIVO		110,23	110,23	0,00		174.572,30	174.572,30	174.572,30		0,00	0,00
Câmara Municipal											
Tribunal de Contas do Município											
RESTOS A PAGAR (INTRA-ORÇAMENTÁRIOS) (II)	0,06			0,06							0,06
TOTAL (III - I + II)	38.385,62	15.839,69	15.839,69	38.385,62	520.830,77	252.803,01	356.538,20	356.538,20	393.736,84	23.268,74	61.744,36

RREO-Anexo 07 | Tabela 7.0 - Demonstrativo dos Restos à Pagar por Poder e Órgão - Municípios

Poder-Órgão - Intra	Poder-Órgão - Intra										
	RESTOS A PAGAR PROCESSADOS					RESTOS A PAGAR NÃO PROCESSADOS					
	Inscritos		Pagos (c)	Cancelados (d)	Saldo e = (a + b) - (c + d)	Inscritos		Liquidados (h)	Pagos (i)	Cancelados (j)	Saldo k = (f + g) - (i + j)
Em Exercícios Anteriores (a)	Em 31 de dezembro de 2023 (b)				Em Exercícios Anteriores (f)	Em 31 de dezembro de 2023 (g)					
RESTOS A PAGAR (INTRA-ORÇAMENTÁRIOS) (II)	0,06			0,06							0,06
PODER EXECUTIVO	0,06			0,06							0,06
PODER LEGISLATIVO											
Câmara Municipal											
Tribunal de Contas do Município											


 <p>Sistema de Informações Contábeis e Fiscais do Setor Público Brasileiro</p> <p>TESOURO NACIONAL</p>	Relatório Resumido de Execução Orçamentária
	Prefeitura Municipal de Gaúcha do Norte - MT (Poder Executivo)
	Orçamentos Fiscal e da Seguridade Social
	CNPJ:
	Exercício: 2024
	Período de referência: 5º bimestre

RREO-Anexo 07 | Tabela 7.0 - Demonstrativo dos Restos à Pagar por Poder e Órgão - Municípios

Notas Explicativas	Valores
	31/10/2024
Notas Explicativas	-
Notas Explicativas	

RREO-Anexo 13 | Tabela 13.0 - Demonstrativo das Parcerias Público-Privadas

Impactos das Contratações de PPP	Especificação de PPP	
	SALDO TOTAL EM 31 DE DEZEMBRO DO EXERCÍCIO ANTERIOR	SALDO FINAL ATÉ O BIMESTRE
Impactos das Contratações de PPP	-	-
TOTAL DE ATIVOS		
Ativos Constituídos pela SPE		
TOTAL DE PASSIVOS		
Obrigações decorrentes de Ativos Constituídos pela SPE		
Provisões de PPP		
Outros Passivos		
ATOS POTENCIAIS PASSIVOS		
Obrigações Contratuais		
Riscos não Provisionados		
Garantias Concedidas		
Outros Passivos Contingentes		

 <p>Sistema de Informações Contábeis e Fiscais do Setor Público Brasileiro TESOURO NACIONAL</p>	Relatório Resumido de Execução Orçamentária
	Prefeitura Municipal de Gaúcha do Norte - MT (Poder Executivo)
	Orçamentos Fiscal e da Seguridade Social
	CNPJ:
	Exercício: 2024
Período de referência: 5º bimestre	

RREO-Anexo 13 | Tabela 13.0 - Demonstrativo das Parcerias Público-Privadas | Do Ente Federado, exceto estatais não dependentes - Contratadas (I.1)

Despesas de PPP Do Ente Federado, exceto estatais não dependentes - Contratadas (I.1)	Despesas de PPP										
	EXERCÍCIO ANTERIOR	EXERCÍCIO CORRENTE (EC)	<EC + 1>	<EC + 2>	<EC + 3>	<EC + 4>	<EC + 5>	<EC + 6>	<EC + 7>	<EC + 8>	<EC + 9>

RREO-Anexo 13 | Tabela 13.0 - Demonstrativo das Parcerias Público-Privadas | Do Ente Federado, exceto estatais não dependentes - A Contratar (I.2)

Despesas de PPP Do Ente Federado, exceto estatais não dependentes - A contratar (I.2)	Despesas de PPP										
	EXERCÍCIO ANTERIOR	EXERCÍCIO CORRENTE (EC)	<EC + 1>	<EC + 2>	<EC + 3>	<EC + 4>	<EC + 5>	<EC + 6>	<EC + 7>	<EC + 8>	<EC + 9>

RREO-Anexo 13 | Tabela 13.0 - Demonstrativo das Parcerias Público-Privadas | Das Estatais Não-Dependentes (II.1)


Despesas de PPP das Estatais Não-dependentes - Contratadas (II.1)	Despesas de PPP										
	EXERCÍCIO ANTERIOR	EXERCÍCIO CORRENTE (EC)	<EC + 1>	<EC + 2>	<EC + 3>	<EC + 4>	<EC + 5>	<EC + 6>	<EC + 7>	<EC + 8>	<EC + 9>

RREO-Anexo 13 | Tabela 13.0 - Demonstrativo das Parcerias Público-Privadas | Das Estatais Não-Dependentes - A contratar (II.2)

Despesas de PPP das Estatais Não-dependentes - A contratar (II.2)	Despesas de PPP										
	EXERCÍCIO ANTERIOR	EXERCÍCIO CORRENTE (EC)	<EC + 1>	<EC + 2>	<EC + 3>	<EC + 4>	<EC + 5>	<EC + 6>	<EC + 7>	<EC + 8>	<EC + 9>

RREO-Anexo 13 | Tabela 13.0 - Demonstrativo das Parcerias Público-Privadas

Total das Despesas de PPP	Despesas de PPP										
	EXERCÍCIO ANTERIOR	EXERCÍCIO CORRENTE (EC)	<EC + 1>	<EC + 2>	<EC + 3>	<EC + 4>	<EC + 5>	<EC + 6>	<EC + 7>	<EC + 8>	<EC + 9>
TOTAL DAS DESPESAS DE PPP DO ENTE FEDERADO (I) = (I.1 + I.2)	-	-	*	*	*	*	*	*	*	*	*
TOTAL DAS DESPESAS DE PPP DAS ESTATAIS NÃO-DEPENDENTES (II) = (II.1 + II.2)											
TOTAL DAS DESPESAS DE PPP (III) = I + II											
RECEITA CORRENTE LÍQUIDA (RCL) (IV)											
TOTAL DAS DESPESAS CONSIDERADAS PARA O LIMITE = (I)											
TOTAL DAS DESPESAS CONSIDERADAS PARA O LIMITE / RCL (%) (V) = (I / IV)											

 <p>Sistema de Informações Contábeis e Fiscais do Setor Público Brasileiro TESOURO NACIONAL</p>	Relatório Resumido de Execução Orçamentária
	Prefeitura Municipal de Gaúcha do Norte - MT (Poder Executivo)
	Orçamentos Fiscal e da Seguridade Social
	CNPJ:
	Exercício: 2024
	Período de referência: 5º bimestre

RREO-Anexo 13 | Tabela 13.0 - Demonstrativo das Parcerias Público-Privadas

Notas Explicativas	Valores
	31/10/2024
Notas Explicativas	-
Notas Explicativas	

RREO-Anexo 14 | Tabela 14.0 - Demonstrativo Simplificado do Relatório Resumido da Execução Orçamentária - Municípios e DF

Balanco Orçamentário	Valores
	Até o Bimestre
Balanco Orçamentário	-
RECEITAS	
Previsão Inicial	80.761.357,47
Previsão Atualizada	90.142.660,74
Receitas Realizadas	83.711.130,96
Déficit Orçamentário	2.638.424,74
Saldos de Exercícios Anteriores (Utilizados para Créditos Adicionais)	15.299.536,20
DESPESAS	
Dotação Inicial	79.161.357,47
Dotação Atualizada	103.842.196,94
Despesas Empenhadas	90.083.877,91
Despesas Liquidadas	86.349.555,70
Despesas Pagas	85.089.337,45
Superávit Orçamentário	

RREO-Anexo 14 | Tabela 14.0 - Demonstrativo Simplificado do Relatório Resumido da Execução Orçamentária - Municípios e DF

Despesas por Função/Subfunção	Valores
	Até o Bimestre
Despesas por Função/Subfunção	-
Despesas Empenhadas	90.083.877,91
Despesas Liquidadas	86.349.555,70

RREO-Anexo 14 | Tabela 14.0 - Demonstrativo Simplificado do Relatório Resumido da Execução Orçamentária - Municípios e DF

Receita Corrente Líquida - RCL	Valores
	Até o Bimestre
Receita Corrente Líquida - RCL	-
Receita Corrente Líquida	46.004.857,41
Receita Corrente Líquida Ajustada para Cálculo dos Limites de Endividamento	45.704.813,41
Receita Corrente Líquida Ajustada para Cálculo dos Limites da Despesa com Pessoal	45.704.813,41


RREO-Anexo 14 | Tabela 14.0 - Demonstrativo Simplificado do Relatório Resumido da Execução Orçamentária - Municípios e DF

Receitas e Despesas do Regime Próprio de Previdência dos Servidores	Valores
	Até o Bimestre
Receitas e Despesas do Regime Próprio de Previdência dos Servidores	-
Fundo em Capitalização (PLANO PREVIDENCIÁRIO)	
Receitas Previdenciárias Realizadas	3.186.497,39
Despesas Previdenciárias Empenhadas	
Despesas Previdenciárias Liquidadas	
Despesas Previdenciárias Pagas	
Resultado Previdenciário	3.186.497,39
Fundo em Repartição (PLANO FINANCEIRO)	
Receitas Previdenciárias Realizadas	
Despesas Previdenciárias Empenhadas	
Despesas Previdenciárias Liquidadas	
Despesas Previdenciárias Pagas	
Resultado Previdenciário	

RREO-Anexo 14 | Tabela 14.0 - Demonstrativo Simplificado do Relatório Resumido da Execução Orçamentária - Municípios e DF

Resultados Primário e Nominal	Verificação das Metas dos Resultados Nominal e Primário		
	Meta Fixada no Anexo de Metas Fiscais da LDO (a)	Resultado Apurado até o Bimestre (b)	% em Relação à Meta (b/a)
Resultados Primário e Nominal	-	-	-
RESULTADO PRIMÁRIO (SEM RPPS) - Acima da Linha		-4.660.898,05	
RESULTADO NOMINAL (SEM RPPS) - Abaixo da Linha		-4.158.025,91	

RREO-Anexo 14 | Tabela 14.0 - Demonstrativo Simplificado do Relatório Resumido da Execução Orçamentária - Municípios e DF

 <p>Sistema de Informações Contábeis e Fiscais do Setor Público Brasileiro TESOURO NACIONAL</p>	Relatório Resumido de Execução Orçamentária
	Prefeitura Municipal de Gaúcha do Norte - MT (Poder Executivo)
	Orçamentos Fiscal e da Seguridade Social
	CNPJ:
	Exercício: 2024
	Período de referência: 5º bimestre

Restos a Pagar por Poder e Ministério Público	Estágios dos Restos a Pagar			
	Inscrição	Cancelamento Até o Bimestre	Pagamento Até o Bimestre	Saldo a Pagar
Restos a Pagar por Poder e Ministério Público	-	-	-	-
RESTOS A PAGAR PROCESSADOS	54.225,31	0,00	15.839,69	38.385,62
Poder Executivo	54.115,08	0,00	15.729,46	38.385,62
Poder Legislativo	110,23	0,00	110,23	0,00
Poder Judiciário				
Ministério Público				
Defensoria Pública				
RESTOS A PAGAR NÃO PROCESSADOS	773.633,78	393.736,84	356.538,20	23.358,74
Poder Executivo	599.061,48	393.736,84	181.965,90	23.358,74
Poder Legislativo	174.572,30	0,00	174.572,30	0,00
Poder Judiciário				
Ministério Público				
Defensoria Pública				
TOTAL	827.859,09	393.736,84	372.377,89	61.744,36

RREO-Anexo 14 | Tabela 14.0 - Demonstrativo Simplificado do Relatório Resumido da Execução Orçamentária - Municípios e DF

Despesas com Manutenção e Desenvolvimento do Ensino	Apuração das Despesas com Ensino		
	Valor Apurado Até o Bimestre	Limites Constitucionais Anuais	
		% Mínimo a Aplicar no Exercício	% Aplicado Até o Bimestre
Despesas com Manutenção e Desenvolvimento do Ensino	-	-	-
Mínimo Anual de <18% / 25%> das Receitas de Impostos na Manutenção e Desenvolvimento do Ensino			
Mínimo Anual de 70% do FUNDEB na Remuneração dos Profissionais da Educação Básica			
Percentual de 50% da Complementação da União ao FUNDEB (VAAT) na Educação Infantil			
Mínimo de 15% da Complementação da União ao FUNDEB (VAAT) em Despesas de Capital			

RREO-Anexo 14 | Tabela 14.0 - Demonstrativo Simplificado do Relatório Resumido da Execução Orçamentária - Municípios e DF

Receitas de Operações de Crédito e Despesas de Capital	Apuração das Receitas de Operações de Crédito e Despesas de Capital	
	Valor Apurado no Exercício	Saldo Não Realizado
Receitas de Operações de Crédito e Despesas de Capital	-	-
Receitas de Operações de Crédito		
Despesa de Capital Líquida		

RREO-Anexo 14 | Tabela 14.0 - Demonstrativo Simplificado do Relatório Resumido da Execução Orçamentária - Municípios e DF

Projeção Atuarial dos Regimes de Previdência	Exercício de Apuração			
	Exercício	10º Exercício	20º Exercício	35º Exercício
Projeção Atuarial dos Regimes de Previdência	-	-	-	-
Fundo em Capitalização (Plano Previdenciário)				
Receitas Previdenciárias				
Despesas Previdenciárias				
Resultado Previdenciário				
Fundo em Repartição (Plano Financeiro)				
Receitas Previdenciárias				
Despesas Previdenciárias				
Resultado Previdenciário				

RREO-Anexo 14 | Tabela 14.0 - Demonstrativo Simplificado do Relatório Resumido da Execução Orçamentária - Municípios e DF


Receita da Alienação de Ativos e Aplicação dos Recursos	Apuração da Receita da Alienação de Ativos e Aplicação dos Recursos	
	Valor Apurado no Exercício	Saldo a Realizar
Receita da Alienação de Ativos e Aplicação dos Recursos	-	-
Receitas da Alienação de Ativos		
Aplicação dos Recursos da Alienação de Ativos		

RREO-Anexo 14 | Tabela 14.0 - Demonstrativo Simplificado do Relatório Resumido da Execução Orçamentária - Municípios e DF

Despesas com Ações e Serviços Públicos de Saúde	Apuração das Despesas com Saúde		
	Valor Apurado Até o Bimestre	Limites Constitucionais Anuais	
		% Mínimo a Aplicar no Exercício	% Aplicado Até o Bimestre
Despesas com Ações e Serviços Públicos de Saúde	-	-	-
Despesas com Ações e Serviços Públicos de Saúde Executadas com Recursos de Impostos			

RREO-Anexo 14 | Tabela 14.0 - Demonstrativo Simplificado do Relatório Resumido da Execução Orçamentária - Municípios e DF

Despesas de Caráter Continuado Derivadas de PPP	Valor Realizado no Período	
	Valor Apurado no Exercício Corrente	
Despesas de Caráter Continuado Derivadas de PPP	-	

 <p>Sistema de Informações Contábeis e Fiscais do Setor Público Brasileiro</p> <p>TESOURO NACIONAL</p>	Relatório Resumido de Execução Orçamentária
	Prefeitura Municipal de Gaúcha do Norte - MT (Poder Executivo)
	Orçamentos Fiscal e da Seguridade Social
	CNPJ:
	Exercício: 2024
	Período de referência: 5º bimestre

Despesas de Caráter Continuado Derivadas de PPP	Valor Realizado no Período
Total das Despesas Consideradas para o Limite / RCL (%)	Valor Apurado no Exercício Corrente

RREO-Anexo 14 | Tabela 14.0 - Demonstrativo Simplificado do Relatório Resumido da Execução Orçamentária - Municípios e DF

Notas Explicativas	Valores
	31/10/2024
Notas Explicativas	-
Notas Explicativas	

Lista de Assinaturas

Assinatura: 1
Assinatura: 2
Assinatura: 3
Assinatura: 4
Assinatura: 5

As assinaturas digitais podem ser verificadas no arquivo PDF.

PREFEITURA MUNICIPAL DE ALTO TAQUARI

PREFEITURA MUNICIPAL
RREO 5º BIMESTRE 2024 - TODOS ANEXOS

PREFEITURA MUNICIPAL DE ALTO TAQUARI
RELATÓRIO RESUMIDO DA EXECUÇÃO ORÇAMENTÁRIA
BALANÇO ORÇAMENTÁRIO
ORÇAMENTOS FISCAL E DA SEGURIDADE SOCIAL
JANEIRO A OUTUBRO 2024/BIMESTRE SETEMBRO-OUTUBRO

RREO - Anexo 1 (LRF, Art. 52, inciso I, alíneas "a" e "b" do inciso II e §1º)

R\$ 1,00

RECEITAS	PREVISÃO INICIAL	PREVISÃO ATUALIZADA (a)	RECEITAS REALIZADAS				SALDO (a-c)
			No Bimestre (b)	% (b/a)	Até o Bimestre (c)	% (c/a)	
RECEITAS (EXCETO INTRA-ORÇAMENTÁRIAS) (I)	91.800.000,00	127.737.834,47	18.278.578,50	14,31	112.191.644,07	87,83	15.546.190,40
RECEITAS CORRENTES	89.760.000,00	94.445.892,82	18.278.578,50	19,35	79.718.713,00	84,41	14.727.179,82
IMPOSTOS, TAXAS E CONTRIBUIÇÕES DE MELHORIA	11.555.580,00	11.555.580,00	3.855.844,79	33,37	15.222.509,19	131,73	-3.666.929,19
Impostos	11.086.380,00	11.086.380,00	3.830.192,58	34,55	14.226.222,39	128,32	-3.139.842,39
Taxas	469.200,00	469.200,00	25.652,21	5,47	996.286,80	212,34	-527.086,80
Contribuição de Melhoria	0,00	0,00	0,00	0,00	0,00	0,00	0,00
CONTRIBUIÇÕES	2.920.000,00	2.960.000,00	370.463,44	12,52	2.924.430,33	98,80	35.569,67
Contribuições Sociais	0,00	0,00	0,00	0,00	0,00	0,00	0,00
Contribuições Econômicas	820.000,00	820.000,00	178.445,40	21,76	815.283,63	99,42	4.716,37
Contribuições para Entidades Privadas de Serviço Social de Formação Profissional	0,00	0,00	0,00	0,00	0,00	0,00	0,00
Contribuições para o Custeio do Serviço de Iluminação Pública	2.100.000,00	2.140.000,00	192.018,04	8,97	2.109.146,70	98,56	30.853,30
RECEITA PATRIMONIAL	1.020.000,00	1.020.000,00	141.296,98	13,85	913.729,16	89,58	106.270,84
Exploração do Patrimônio Imobiliário do Estado	0,00	0,00	0,00	0,00	0,00	0,00	0,00
Valores Mobiliários	1.020.000,00	1.020.000,00	141.296,98	13,85	913.729,16	89,58	106.270,84
Delegação de Serviços Públicos Mediante Concessão, Permissão, Autorização ou Licença	0,00	0,00	0,00	0,00	0,00	0,00	0,00
Exploração de Recursos Naturais	0,00	0,00	0,00	0,00	0,00	0,00	0,00
Exploração do Patrimônio Intangível	0,00	0,00	0,00	0,00	0,00	0,00	0,00
Cessão de Direitos	0,00	0,00	0,00	0,00	0,00	0,00	0,00
Demais Receitas Patrimoniais	0,00	0,00	0,00	0,00	0,00	0,00	0,00
RECEITA AGROPECUÁRIA	0,00	0,00	0,00	0,00	0,00	0,00	0,00
RECEITA INDUSTRIAL	0,00	0,00	0,00	0,00	0,00	0,00	0,00
RECEITA DE SERVIÇOS	1.224.000,00	1.224.000,00	199.406,00	16,29	910.304,40	74,37	313.695,60
Serviços Administrativos e Comerciais Gerais	1.224.000,00	1.224.000,00	199.406,00	16,29	910.304,40	74,37	313.695,60
Serviços e Atividades Referentes à Navegação e o Transporte	0,00	0,00	0,00	0,00	0,00	0,00	0,00
Serviços e Atividades Referentes à Saúde	0,00	0,00	0,00	0,00	0,00	0,00	0,00
Serviços e Atividades Financeiras	0,00	0,00	0,00	0,00	0,00	0,00	0,00
Outros Serviços	0,00	0,00	0,00	0,00	0,00	0,00	0,00
TRANSFERÊNCIAS CORRENTES	72.683.420,00	77.329.312,82	13.600.468,82	17,59	59.338.822,16	76,74	17.990.490,66
Transferências da União e de suas Entidades	25.910.220,00	27.274.284,85	5.285.875,82	19,38	20.756.181,42	76,10	6.518.103,43
Transferências dos Estados e do Distrito Federal e de suas Entidades	34.533.200,00	37.815.027,97	6.008.931,04	15,89	28.022.330,20	74,10	9.792.697,77
Transferências dos Municípios e de suas Entidades	0,00	0,00	0,00	0,00	0,00	0,00	0,00
Transferências de Instituições Privadas	0,00	0,00	0,00	0,00	0,00	0,00	0,00
Transferências de Outras Instituições Públicas	12.240.000,00	12.240.000,00	2.305.661,96	18,84	10.560.310,54	86,28	1.679.689,46
Transferências do Exterior	0,00	0,00	0,00	0,00	0,00	0,00	0,00
Outras Transferências	0,00	0,00	0,00	0,00	0,00	0,00	0,00
OUTRAS RECEITAS CORRENTES	357.000,00	357.000,00	111.098,47	31,12	408.917,76	114,54	-51.917,76
Multas Administrativas, Contratuais e Judiciais	0,00	0,00	0,00	0,00	0,00	0,00	0,00
Indenizações, Restituições e Ressarcimento	255.000,00	255.000,00	7.667,04	3,01	82.015,71	32,16	172.984,29
Bens, Direitos e Valores Incorporados ao Patrimônio Público	0,00	0,00	0,00	0,00	0,00	0,00	0,00
Multas e Juros de Mora das Receitas de Capital	0,00	0,00	0,00	0,00	0,00	0,00	0,00
Demais Receitas Correntes	102.000,00	102.000,00	103.431,43	101,40	326.902,05	320,49	-224.902,05
RECEITAS DE CAPITAL	2.040.000,00	33.291.941,65	0,00	0,00	32.472.931,07	97,54	819.010,58
OPERAÇÕES DE CRÉDITO	0,00	2.011.892,24	0,00	0,00	2.071.899,24	102,98	-60.007,00
Operações de Crédito - Mercado Interno	0,00	2.011.892,24	0,00	0,00	2.071.899,24	102,98	-60.007,00
Operações de Crédito - Mercado Externo	0,00	0,00	0,00	0,00	0,00	0,00	0,00
ALIENAÇÃO DE BENS	0,00	0,00	0,00	0,00	0,00	0,00	0,00
Alienação de Bens Móveis	0,00	0,00	0,00	0,00	0,00	0,00	0,00
Alienação de Bens Imóveis	0,00	0,00	0,00	0,00	0,00	0,00	0,00

ARREO Anexo 1

Página: 1 / 6

PREFEITURA MUNICIPAL DE ALTO TAQUARI
RELATÓRIO RESUMIDO DA EXECUÇÃO ORÇAMENTÁRIA
BALANÇO ORÇAMENTÁRIO
ORÇAMENTOS FISCAL E DA SEGURIDADE SOCIAL
JANEIRO A OUTUBRO 2024/BIMESTRE SETEMBRO-OUTUBRO

RREO - Anexo 1 (LRF, Art. 52, inciso I, alíneas "a" e "b" do inciso II e §1º)

R\$ 1,00

RECEITAS	PREVISÃO INICIAL	PREVISÃO ATUALIZADA (a)	RECEITAS REALIZADAS				SALDO (a-c)
			No Bimestre (b)	% (b/a)	Até o Bimestre (c)	% (c/a)	
Alienação de Bens Intangíveis	0,00	0,00	0,00	0,00	0,00	0,00	0,00
AMORTIZAÇÕES DE EMPRÉSTIMOS	0,00	0,00	0,00	0,00	0,00	0,00	0,00
TRANSFERÊNCIAS DE CAPITAL	2.040.000,00	31.280.049,41	0,00	0,00	30.401.031,83	97,19	879.017,58
Transferências da União e de suas Entidades	2.040.000,00	3.791.166,11	0,00	0,00	1.850.796,47	48,82	1.940.369,64
Transferências dos Estados e do Distrito Federal e de suas Entidades	0,00	27.488.883,30	0,00	0,00	28.550.235,36	103,86	-1.061.352,06
Transferências dos Municípios e de suas Entidades	0,00	0,00	0,00	0,00	0,00	0,00	0,00
Transferências de Instituições Privadas	0,00	0,00	0,00	0,00	0,00	0,00	0,00
Transferências de Outras Instituições Públicas	0,00	0,00	0,00	0,00	0,00	0,00	0,00
Transferências do Exterior	0,00	0,00	0,00	0,00	0,00	0,00	0,00
Demais Transferências de Capital	0,00	0,00	0,00	0,00	0,00	0,00	0,00
OUTRAS RECEITAS DE CAPITAL	0,00	0,00	0,00	0,00	0,00	0,00	0,00
Integralização do Capital Social	0,00	0,00	0,00	0,00	0,00	0,00	0,00
Remuneração das Disponibilidades do Tesouro	0,00	0,00	0,00	0,00	0,00	0,00	0,00
Resgate de Títulos do Tesouro	0,00	0,00	0,00	0,00	0,00	0,00	0,00
Demais receitas de Capital	0,00	0,00	0,00	0,00	0,00	0,00	0,00
RECEITAS (INTRA-ORÇAMENTÁRIAS) (III)	0,00	0,00	0,00	0,00	0,00	0,00	0,00
SUBTOTAL DAS RECEITAS (III) = (I + II)	91.800.000,00	127.737.834,47	18.278.578,50	14,31	112.191.644,07	87,83	15.546.190,40
OPERAÇÕES DE CRÉDITO / REFINANCIAMENTO (IV)	0,00	0,00	0,00	0,00	0,00	0,00	0,00
Operações de Crédito - Mercado Interno	0,00	0,00	0,00	0,00	0,00	0,00	0,00
Mobiliária	0,00	0,00	0,00	0,00	0,00	0,00	0,00
Contratual	0,00	0,00	0,00	0,00	0,00	0,00	0,00
Operações de Crédito - Mercado Externo	0,00	0,00	0,00	0,00	0,00	0,00	0,00
Mobiliária	0,00	0,00	0,00	0,00	0,00	0,00	0,00
Contratual	0,00	0,00	0,00	0,00	0,00	0,00	0,00
TOTAL DAS RECEITAS (V) = (III + IV)	91.800.000,00	127.737.834,47	18.278.578,50	14,31	112.191.644,07	87,83	15.546.190,40
DÉBITO (VI)	-	-	-	-	4.107.270,73	-	-
TOTAL COM DÉBITO (VI) = (V + VI)	91.800.000,00	127.737.834,47	18.278.578,50	14,31	116.298.914,80	91,05	11.438.919,67
SALDOS DE EXERCÍCIOS ANTERIORES	0,00	0,00	0,00	0,00	4.640.523,17	0,00	0,00
Recursos Arrecadados em Exercícios Anteriores - RPPS	0,00	0,00	0,00	0,00	0,00	0,00	0,00
Superávit Financeiro Utilizado para Créditos Adicionais	0,00	0,00	0,00	0,00	4.640.523,17	0,00	0,00

PREFEITURA MUNICIPAL DE ALTO TAQUARI
RELATÓRIO RESUMIDO DA EXECUÇÃO ORÇAMENTÁRIA
BALANÇO ORÇAMENTÁRIO
ORÇAMENTOS FISCAL E DA SEGURIDADE SOCIAL
JANEIRO A OUTUBRO 2024/BIMESTRE SETEMBRO-OUTUBRO

RREO - Anexo 1 (LRF, Art. 52, inciso I, alíneas "a" e "b" do inciso II e §1º)

R\$ 1,00

DESPESAS	DOTAÇÃO INICIAL (d)	DOTAÇÃO ATUALIZADA (e)	DESPESAS EMPENHADAS		SALDO (g)=(e-f)	DESPESAS LIQUIDADAS		SALDO (i)=(e-h)	DESPESAS PAGAS Até o Bimestre (j)	INSCRITOS EM RESTOS A PAGAR NÃO PROCESSADOS (k)
			No Bimestre	Até o Bimestre (f)		No Bimestre	Até o Bimestre (h)			
DESPESAS (EXCETO INTRA-ORÇAMENTÁRIAS) (VIII)	91.800.000,00	132.378.357,64	14.958.673,89	122.356.401,67	10.021.955,97	20.498.953,73	116.298.914,80	16.079.442,84	113.081.685,36	0,00
DESPESAS CORRENTES	82.607.645,91	89.997.197,69	14.008.008,98	80.483.363,57	9.513.834,12	16.233.634,52	78.050.093,31	11.947.104,38	75.303.221,37	0,00
PESSOAL E ENCARGOS SOCIAIS	44.886.525,80	44.766.029,17	7.481.929,00	36.998.933,38	7.767.095,79	7.488.694,95	36.941.289,16	7.824.740,01	36.784.472,51	0,00
JUROS E ENCARGOS DA DÍVIDA	1.146.922,99	1.146.922,99	0,00	1.146.922,99	0,00	209.233,89	943.719,28	203.203,71	943.719,28	0,00
OUTRAS DESPESAS CORRENTES	36.574.197,12	44.084.245,53	6.526.079,98	42.337.507,20	1.746.738,33	8.535.705,68	40.165.084,87	3.919.160,66	37.575.029,58	0,00
DESPESAS DE CAPITAL	8.792.354,09	42.381.159,95	950.664,91	41.873.038,10	508.121,85	4.265.319,21	38.248.821,49	4.132.338,46	37.778.463,99	0,00
INVESTIMENTOS	6.342.209,42	39.158.213,07	857.862,70	38.650.091,22	508.121,85	3.794.795,59	35.347.055,61	3.811.157,46	34.876.698,11	0,00
INVERSÕES FINANCEIRAS	0,00	0,00	0,00	0,00	0,00	0,00	0,00	0,00	0,00	0,00
AMORTIZAÇÃO DA DÍVIDA	2.450.144,67	3.222.946,88	92.802,21	3.222.946,88	0,00	470.523,62	2.901.765,88	321.181,00	2.901.765,88	0,00
RESERVA DE CONTINGÊNCIA	400.000,00	0,00	0,00	0,00	0,00	0,00	0,00	0,00	0,00	0,00
DESPESAS (INTRA-ORÇAMENTÁRIAS) (IX)	0,00	0,00	0,00	0,00	0,00	0,00	0,00	0,00	0,00	0,00
SUBTOTAL DAS DESPESAS (X) = (VIII + IX)	91.800.000,00	132.378.357,64	14.958.673,89	122.356.401,67	10.021.955,97	20.498.953,73	116.298.914,80	16.079.442,84	113.081.685,36	0,00
AMORTIZAÇÃO DA DIV. / REFINANCIAMENTO (XI)	0,00	0,00	0,00	0,00	0,00	0,00	0,00	0,00	0,00	0,00
Amortização da Dívida Interna	0,00	0,00	0,00	0,00	0,00	0,00	0,00	0,00	0,00	0,00
Dívida Mobiliária	0,00	0,00	0,00	0,00	0,00	0,00	0,00	0,00	0,00	0,00
Outras Dívidas	0,00	0,00	0,00	0,00	0,00	0,00	0,00	0,00	0,00	0,00
Amortização da Dívida Externa	0,00	0,00	0,00	0,00	0,00	0,00	0,00	0,00	0,00	0,00
Dívida Mobiliária	0,00	0,00	0,00	0,00	0,00	0,00	0,00	0,00	0,00	0,00
Outras Dívidas	0,00	0,00	0,00	0,00	0,00	0,00	0,00	0,00	0,00	0,00
TOTAL DAS DESPESAS (XII) = (X + XI)	91.800.000,00	132.378.357,64	14.958.673,89	122.356.401,67	10.021.955,97	20.498.953,73	116.298.914,80	16.079.442,84	113.081.685,36	0,00
SUPERÁVIT (XIII)	-	-	-	-	-	-	-	-	-	-
TOTAL COM SUPERÁVIT (XIV) = (XII + XIII)	91.800.000,00	132.378.357,64	14.958.673,89	122.356.401,67	10.021.955,97	20.498.953,73	116.298.914,80	16.079.442,84	113.081.685,36	0,00
RESERVA DO RPPS	0,00	0,00	0,00	0,00	0,00	0,00	0,00	0,00	0,00	0,00

PREFEITURA MUNICIPAL DE ALTO TAQUARI
 RELATÓRIO RESUMIDO DA EXECUÇÃO ORÇAMENTÁRIA
BALANÇO ORÇAMENTÁRIO
 ORÇAMENTOS FISCAL E DA SEGURIDADE SOCIAL
 JANEIRO A OUTUBRO 2024/BIMESTRE SETEMBRO-OUTUBRO

RREO - Anexo 1 (LRF, Art. 52, inciso I, alíneas "a" e "b" do inciso II e §1º)

R\$ 1,00

RECEITAS INTRA-ORÇAMENTÁRIAS	PREVISÃO INICIAL	PREVISÃO ATUALIZADA (a)	RECEITAS REALIZADAS				SALDO (a-c)
			No Bimestre (b)	% (b/a)	Até o Bimestre (c)	% (c/a)	
RECEITAS (INTRA-ORÇAMENTÁRIAS) (II)	0,00	0,00	0,00	0,00	0,00	0,00	0,00
RECEITAS CORRENTES	0,00	0,00	0,00	0,00	0,00	0,00	0,00
IMPOSTOS, TAXAS E CONTRIBUIÇÕES DE MELHORIA	0,00	0,00	0,00	0,00	0,00	0,00	0,00
Impostos	0,00	0,00	0,00	0,00	0,00	0,00	0,00
Taxas	0,00	0,00	0,00	0,00	0,00	0,00	0,00
Contribuição de Melhoria	0,00	0,00	0,00	0,00	0,00	0,00	0,00
CONTRIBUIÇÕES	0,00	0,00	0,00	0,00	0,00	0,00	0,00
Contribuições Sociais	0,00	0,00	0,00	0,00	0,00	0,00	0,00
Contribuições Econômicas	0,00	0,00	0,00	0,00	0,00	0,00	0,00
Contribuições para Entidades Privadas de Serviço Social de Formação Profissional	0,00	0,00	0,00	0,00	0,00	0,00	0,00
Contribuições para o Custeio do Serviço de Iluminação Pública	0,00	0,00	0,00	0,00	0,00	0,00	0,00
RECEITA PATRIMONIAL	0,00	0,00	0,00	0,00	0,00	0,00	0,00
Exploração do Patrimônio Imobiliário do Estado	0,00	0,00	0,00	0,00	0,00	0,00	0,00
Valores Mobiliários	0,00	0,00	0,00	0,00	0,00	0,00	0,00
Delegação de Serviços Públicos Mediante Concessão, Permissão, Autorização ou Licença	0,00	0,00	0,00	0,00	0,00	0,00	0,00
Exploração de Recursos Naturais	0,00	0,00	0,00	0,00	0,00	0,00	0,00
Exploração do Patrimônio Intangível	0,00	0,00	0,00	0,00	0,00	0,00	0,00
Cessão de Direitos	0,00	0,00	0,00	0,00	0,00	0,00	0,00
Demais Receitas Patrimoniais	0,00	0,00	0,00	0,00	0,00	0,00	0,00
RECEITA AGROPECUÁRIA	0,00	0,00	0,00	0,00	0,00	0,00	0,00
RECEITA INDUSTRIAL	0,00	0,00	0,00	0,00	0,00	0,00	0,00
RECEITA DE SERVIÇOS	0,00	0,00	0,00	0,00	0,00	0,00	0,00
Serviços Administrativos e Comerciais Gerais	0,00	0,00	0,00	0,00	0,00	0,00	0,00
Serviços e Atividades Referentes à Navegação e o Transporte	0,00	0,00	0,00	0,00	0,00	0,00	0,00
Serviços e Atividades Referentes à Saúde	0,00	0,00	0,00	0,00	0,00	0,00	0,00
Serviços e Atividades Financeiras	0,00	0,00	0,00	0,00	0,00	0,00	0,00
Outros Serviços	0,00	0,00	0,00	0,00	0,00	0,00	0,00
TRANSFERÊNCIAS CORRENTES	0,00	0,00	0,00	0,00	0,00	0,00	0,00
Transferências da União e de suas Entidades	0,00	0,00	0,00	0,00	0,00	0,00	0,00
Transferências dos Estados e do Distrito Federal e de suas Entidades	0,00	0,00	0,00	0,00	0,00	0,00	0,00
Transferências dos Municípios e de suas Entidades	0,00	0,00	0,00	0,00	0,00	0,00	0,00
Transferências de Instituições Privadas	0,00	0,00	0,00	0,00	0,00	0,00	0,00
Transferências de Outras Instituições Públicas	0,00	0,00	0,00	0,00	0,00	0,00	0,00
Transferências do Exterior	0,00	0,00	0,00	0,00	0,00	0,00	0,00
Demais Transferências Correntes	0,00	0,00	0,00	0,00	0,00	0,00	0,00
OUTRAS RECEITAS CORRENTES	0,00	0,00	0,00	0,00	0,00	0,00	0,00
Multas Administrativas, Contratuais e Judiciais	0,00	0,00	0,00	0,00	0,00	0,00	0,00
Indenizações, Restituições e Ressarcimento	0,00	0,00	0,00	0,00	0,00	0,00	0,00
Bens, Direitos e Valores Incorporados ao Patrimônio Público	0,00	0,00	0,00	0,00	0,00	0,00	0,00
Multas e Juros de Mora das Receitas de Capital	0,00	0,00	0,00	0,00	0,00	0,00	0,00
Demais Receitas Correntes	0,00	0,00	0,00	0,00	0,00	0,00	0,00
RECEITAS DE CAPITAL	0,00	0,00	0,00	0,00	0,00	0,00	0,00
OPERAÇÕES DE CRÉDITO	0,00	0,00	0,00	0,00	0,00	0,00	0,00
Operações de Crédito - Mercado Interno	0,00	0,00	0,00	0,00	0,00	0,00	0,00
Operações de Crédito - Mercado Externo	0,00	0,00	0,00	0,00	0,00	0,00	0,00
ALIENAÇÃO DE BENS	0,00	0,00	0,00	0,00	0,00	0,00	0,00
Alienação de Bens Móveis	0,00	0,00	0,00	0,00	0,00	0,00	0,00
Alienação de Bens Imóveis	0,00	0,00	0,00	0,00	0,00	0,00	0,00

ARREO Anexo 1

Página: 4 / 6

PREFEITURA MUNICIPAL DE ALTO TAQUARI
 RELATÓRIO RESUMIDO DA EXECUÇÃO ORÇAMENTÁRIA
BALANÇO ORÇAMENTÁRIO
 ORÇAMENTOS FISCAL E DA SEGURIDADE SOCIAL
 JANEIRO A OUTUBRO 2024/BIMESTRE SETEMBRO-OUTUBRO

RRRO - Anexo 1 (LRF, Art. 52, inciso I, alíneas "a" e "b" do inciso II e §1º)

R\$ 1,00

RECEITAS INTRA-ORÇAMENTÁRIAS	PREVISÃO INICIAL	PREVISÃO ATUALIZADA (a)	RECEITAS REALIZADAS				SALDO (a-c)
			No Bimestre (b)	% (b/a)	Até o Bimestre (c)	% (c/a)	
Alienação de Bens Intangíveis	0,00	0,00	0,00	0,00	0,00	0,00	0,00
AMORTIZAÇÕES DE EMPRÉSTIMOS	0,00	0,00	0,00	0,00	0,00	0,00	0,00
TRANSFERÊNCIAS DE CAPITAL	0,00	0,00	0,00	0,00	0,00	0,00	0,00
Transferências da União e de suas Entidades	0,00	0,00	0,00	0,00	0,00	0,00	0,00
Transferências dos Estados e do Distrito Federal e de suas Entidades	0,00	0,00	0,00	0,00	0,00	0,00	0,00
Transferências dos Municípios e de suas Entidades	0,00	0,00	0,00	0,00	0,00	0,00	0,00
Transferências de Instituições Privadas	0,00	0,00	0,00	0,00	0,00	0,00	0,00
Transferências de Outras Instituições Públicas	0,00	0,00	0,00	0,00	0,00	0,00	0,00
Transferências do Exterior	0,00	0,00	0,00	0,00	0,00	0,00	0,00
Demais Transferências de Capital	0,00	0,00	0,00	0,00	0,00	0,00	0,00
OUTRAS RECEITAS DE CAPITAL	0,00	0,00	0,00	0,00	0,00	0,00	0,00
Integração do Capital Social	0,00	0,00	0,00	0,00	0,00	0,00	0,00
Remuneração das Disponibilidades do Tesouro	0,00	0,00	0,00	0,00	0,00	0,00	0,00
Resgate de Títulos do Tesouro	0,00	0,00	0,00	0,00	0,00	0,00	0,00
Demais Receitas de Capital	0,00	0,00	0,00	0,00	0,00	0,00	0,00

PREFEITURA MUNICIPAL DE ALTO TAQUARI
 RELATÓRIO RESUMIDO DA EXECUÇÃO ORÇAMENTÁRIA
BALANÇO ORÇAMENTÁRIO
 ORÇAMENTOS FISCAL E DA SEGURIDADE SOCIAL
 JANEIRO A OUTUBRO 2024/BIMESTRE SETEMBRO-OUTUBRO

RREO - Anexo 1 (LRF, Art. 52, inciso I, alíneas "a" e "b" do inciso II e §1º)

R\$ 1,00

DESPESAS INTRA-ORÇAMENTÁRIAS	DOTAÇÃO INICIAL (d)	DOTAÇÃO ATUALIZADA (e)	DESPESAS EMPENHADAS		SALDO (g)=(e-f)	DESPESAS LIQUIDADAS		SALDO (i)=(e-h)	DESPESAS PAGAS Até o Bimestre (j)	INSCRITOS EM RESTOS A PAGAR NÃO PROCESSADOS (k)
			No Bimestre	Até o Bimestre (f)		No Bimestre	Até o Bimestre (h)			
DESPESAS (INTRA-ORÇAMENTÁRIAS) (IX)	0,00	0,00	0,00	0,00	0,00	0,00	0,00	0,00	0,00	0,00
DESPESAS CORRENTES	0,00	0,00	0,00	0,00	0,00	0,00	0,00	0,00	0,00	0,00
PESSOAL E ENCARGOS SOCIAIS	0,00	0,00	0,00	0,00	0,00	0,00	0,00	0,00	0,00	0,00
JUROS E ENCARGOS DA DÍVIDA	0,00	0,00	0,00	0,00	0,00	0,00	0,00	0,00	0,00	0,00
OUTRAS DESPESAS CORRENTES	0,00	0,00	0,00	0,00	0,00	0,00	0,00	0,00	0,00	0,00
DESPESAS DE CAPITAL	0,00	0,00	0,00	0,00	0,00	0,00	0,00	0,00	0,00	0,00
INVESTIMENTOS	0,00	0,00	0,00	0,00	0,00	0,00	0,00	0,00	0,00	0,00
INVERSÕES FINANCEIRAS	0,00	0,00	0,00	0,00	0,00	0,00	0,00	0,00	0,00	0,00
AMORTIZAÇÃO DA DÍVIDA	0,00	0,00	0,00	0,00	0,00	0,00	0,00	0,00	0,00	0,00
RESERVA DE CONTINGÊNCIA	0,00	0,00	0,00	0,00	0,00	0,00	0,00	0,00	0,00	0,00

MARILDA GAROFOLO SPERANDIO
 PREFEITA MUNICIPAL

MARILDA GAROFOLO SPERANDIO:
 04981869894

Assinado digitalmente por MARILDA GAROFOLO SPERANDIO/04981869894
 DN: C=BR, O=ICP-Brasil, OU=Secretaria da Receita Federal do Brasil - RFB, OU=RFB e-CPF A1, OU=AC VALID RFB VS, OU=AR GOLD, OU=Presencial, OU=07891742000108, CN=MARILDA GAROFOLO SPERANDIO, 04981869894
 Razão: Eu sou o autor deste documento
 Localização:
 Data: 2024-11-29 11:02:26

BRUNO VAZ DE SOUZA CORREIA
 CONTADOR

BRUNO VAZ DE SOUZA CORREIA:
 01961830140

Assinado digitalmente por BRUNO VAZ DE SOUZA CORREIA/01961830140
 DN: C=BR, O=ICP-Brasil, OU=Secretaria da Receita Federal do Brasil - RFB, OU=RFB e-CPF A1, OU=AC VALID RFB VS, OU=AR GOLD, OU=Presencial, OU=07891742000108, CN=BRUNO VAZ DE SOUZA CORREIA/01961830140
 Razão: Eu sou o autor deste documento
 Localização:
 Data: 2024-11-29 11:02:42

PREFEITURA MUNICIPAL DE ALTO TAQUARI
 RELATÓRIO RESUMIDO DA EXECUÇÃO ORÇAMENTÁRIA
DEMONSTRATIVO DA EXECUÇÃO DAS DESPESAS POR FUNÇÃO/SUBFUNÇÃO
 ORÇAMENTOS FISCAL E DA SEGURIDADE SOCIAL
 JANEIRO A OUTUBRO 2024/BIMESTRE SETEMBRO-OUTUBRO

RREO - Anexo 2 (LRF, Art. 52, inciso II, alínea "c")

CONSOLIDADO R\$ 1,00

FUNÇÃO/SUBFUNÇÃO	DOTAÇÃO INICIAL	DOTAÇÃO ATUALIZADA (a)	DESPESAS EMPENHADAS			SALDO (b/total b)	DESPESAS LIQUIDADAS			SALDO (e)=(a-d)	INSCRITAS EM RESTOS A PAGAR NÃO PROCESSADOS (f)
			No Bimestre	Até o Bimestre (b)	% (b/total b)		No Bimestre	Até o Bimestre (d)	% (d/total d)		
DESPESAS (EXCETO INTRA-ORÇAMENTÁRIAS) (I)	91.800.000,00	132.378.357,64	14.958.673,89	122.356.401,67	100,00	10.021.955,97	20.498.953,73	116.298.914,80	100,00	16.079.442,84	0,00
LEGISLATIVA	4.470.000,00	4.649.617,84	636.997,59	3.827.196,23	3,13	822.421,61	670.664,69	3.654.974,86	3,14	994.642,98	0,00
AÇÃO LEGISLATIVA	1.340.000,00	1.220.000,00	169.819,85	1.002.980,86	0,82	217.019,14	173.265,75	992.513,23	0,85	227.486,77	0,00
CONTROLE ESTERNO	2.880.000,00	3.179.617,84	446.846,73	2.719.209,29	2,22	460.408,55	477.039,11	2.567.600,68	2,21	612.017,16	0,00
PREVIDÊNCIA BÁSICA	250.000,00	250.000,00	20.331,01	105.006,08	0,09	144.993,92	20.359,83	94.860,95	0,08	155.139,05	0,00
ADMINISTRAÇÃO	16.806.782,40	19.392.193,48	2.059.662,62	16.460.003,78	13,45	2.932.189,70	2.426.509,53	15.759.073,50	13,55	3.633.119,98	0,00
ADMINISTRAÇÃO GERAL	15.207.211,80	16.105.484,26	1.930.770,81	13.486.230,48	11,02	2.619.253,78	2.241.552,38	12.835.057,88	11,04	3.270.426,38	0,00
ADMINISTRAÇÃO FINANCEIRA	26.550,60	1.830.289,22	0,00	1.830.238,62	1,50	50,60	0,00	1.830.238,62	1,57	50,60	0,00
CONTROLE INTERNO	250.000,00	250.000,00	0,00	250.000,00	0,20	0,00	36.193,39	250.000,00	0,21	0,00	0,00
FORMAÇÃO DE RECURSOS HUMANOS	14.000,00	14.000,00	0,00	14.000,00	0,01	0,00	0,00	14.000,00	0,01	0,00	0,00
ADMINISTRAÇÃO DE RECEITAS	1.241.420,00	1.192.420,00	128.891,81	879.534,68	0,72	312.885,32	148.763,76	829.777,00	0,71	362.643,00	0,00
SEGURANÇA PÚBLICA	127.500,00	118.800,00	0,00	118.800,00	0,10	0,00	16.500,00	59.500,00	0,05	59.300,00	0,00
POLÍCIAMENTO	127.500,00	118.800,00	0,00	118.800,00	0,10	0,00	16.500,00	59.500,00	0,05	59.300,00	0,00
ASSISTÊNCIA SOCIAL	4.458.374,12	5.654.169,47	673.279,78	4.740.172,50	3,87	913.996,97	698.942,04	4.480.403,98	3,85	1.173.765,49	0,00
ADMINISTRAÇÃO GERAL	3.362.212,92	3.595.602,92	514.267,11	2.743.585,81	2,24	852.017,11	524.297,28	2.690.907,82	2,31	904.695,10	0,00
ASSISTÊNCIA AO IDOSO	3.060,00	95.720,00	26.592,76	75.562,54	0,06	20.157,46	6.849,85	48.567,65	0,04	47.152,35	0,00
ASSISTÊNCIA À CRIANÇA E AO ADOLESCENTE	20.553,00	5.303,00	0,00	0,00	0,00	5.303,00	0,00	0,00	0,00	5.303,00	0,00
ASSISTÊNCIA ESPECIAL	1.072.548,20	1.957.543,55	132.419,91	1.921.024,15	1,57	36.519,40	167.794,91	1.740.928,51	1,50	216.615,04	0,00
SÁUDE	23.940.358,80	27.500.764,37	5.765.968,83	25.709.295,00	21,01	1.791.469,37	6.448.766,79	24.897.638,01	21,41	2.603.126,36	0,00
ADMINISTRAÇÃO GERAL	3.456.418,20	2.622.281,40	335.283,57	2.496.800,20	2,04	125.481,20	410.606,82	2.476.228,80	2,13	146.052,60	0,00
ATENÇÃO BÁSICA	7.353.837,20	8.015.123,78	1.256.025,05	7.012.204,81	5,73	1.002.918,97	1.520.913,71	6.562.446,25	5,64	1.452.677,53	0,00
ASSISTÊNCIA HOSPITALAR E AMBULATORIAL	12.523.135,00	16.298.890,79	4.180.297,73	15.840.804,92	12,95	458.085,87	4.467.630,68	15.510.785,09	13,34	788.105,70	0,00
SUPPORTO PROFILÁTICO E TERAPÊUTICO	300.070,40	339.070,40	-6.341,52	288.423,90	0,24	50.646,50	41.895,58	286.843,90	0,25	52.226,50	0,00
VIGILÂNCIA SANITÁRIA	195.718,00	177.618,00	0,00	46.607,17	0,04	131.010,83	4.220,00	42.833,97	0,04	134.784,03	0,00
VIGILÂNCIA EPIDEMIOLÓGICA	111.180,00	47.780,00	704,00	24.454,00	0,02	23.326,00	3.500,00	18.500,00	0,02	29.280,00	0,00
TRABALHO	714.000,00	964.000,00	250.000,00	964.000,00	0,79	0,00	147.741,29	756.506,61	0,65	207.493,39	0,00
PROTEÇÃO E BENEFÍCIOS AO TRABALHADOR	714.000,00	964.000,00	250.000,00	964.000,00	0,79	0,00	147.741,29	756.506,61	0,65	207.493,39	0,00
EDUCAÇÃO	22.159.814,60	22.958.286,52	3.756.322,00	20.660.602,36	16,89	2.297.684,16	3.888.675,63	20.251.489,29	17,41	2.706.797,23	0,00
ALIMENTAÇÃO E NUTRIÇÃO	494.700,00	975.100,00	179.487,42	969.566,25	0,79	5.533,75	183.153,93	876.745,51	0,75	98.354,49	0,00
ENSINO FUNDAMENTAL	12.893.114,60	12.502.182,74	2.025.002,56	11.086.542,36	9,06	1.415.640,38	2.102.698,90	10.949.965,04	9,42	1.552.217,70	0,00
ENSINO SUPERIOR	571.200,00	600.530,00	75.406,78	600.499,33	0,49	30,67	127.460,67	588.363,18	0,51	12.166,82	0,00
EDUCAÇÃO INFANTIL	8.200.800,00	8.880.473,78	1.476.425,24	8.003.994,42	6,54	876.479,36	1.475.362,13	7.836.415,56	6,74	1.044.058,22	0,00
CULTURA	750.087,60	913.967,60	21.665,65	896.008,36	0,73	17.959,24	81.935,45	886.395,85	0,76	27.571,75	0,00
DIFUSÃO CULTURAL	750.087,60	913.967,60	21.665,65	896.008,36	0,73	17.959,24	81.935,45	886.395,85	0,76	27.571,75	0,00
DIREITOS DE CIDADANIA	110.000,00	12.500,00	418,98	6.316,03	0,01	6.183,97	61,90	5.933,85	0,01	6.566,15	0,00
SERVIÇOS URBANOS	110.000,00	12.500,00	418,98	6.316,03	0,01	6.183,97	61,90	5.933,85	0,01	6.566,15	0,00
URBANISMO	4.085.352,40	33.981.481,87	1.211.114,65	33.730.747,60	27,57	250.734,27	3.933.146,86	31.550.875,65	27,13	2.430.606,22	0,00
INFRA-ESTRUTURA URBANA	960.352,40	30.505.481,87	553.058,27	30.466.140,98	24,90	39.340,89	3.275.090,48	28.286.269,03	24,32	2.219.212,84	0,00
SERVIÇOS URBANOS	3.125.000,00	3.476.000,00	658.056,38	3.264.606,62	2,67	211.393,38	658.056,38	3.264.606,62	2,81	211.393,38	0,00

ARREO Anexo 2

Página: 1 / 3

PREFEITURA MUNICIPAL DE ALTO TAQUARI
 RELATÓRIO RESUMIDO DA EXECUÇÃO ORÇAMENTÁRIA
DEMONSTRATIVO DA EXECUÇÃO DAS DESPESAS POR FUNÇÃO/SUBFUNÇÃO
 ORÇAMENTOS FISCAL E DA SEGURIDADE SOCIAL
 JANEIRO A OUTUBRO 2024/BIMESTRE SETEMBRO-OUTUBRO

RREO - Anexo 2 (LRF, Art. 52, inciso II, alínea "c")

CONSOLIDADO R\$ 1,00

FUNÇÃO/SUBFUNÇÃO	DOTAÇÃO INICIAL	DOTAÇÃO ATUALIZADA (a)	DESPESAS EMPENHADAS			SALDO (b/total b) (c)=(a-b)	DESPESAS LIQUIDADAS			SALDO (e)=(a-d)	INSCRITAS EM RESTOS A PAGAR NÃO PROCESSADOS (f)
			No Bimestre	Até o Bimestre (b)	% (b/total b)		No Bimestre	Até o Bimestre (d)	% (d/total d)		
SANEAMENTO	1.542.360,00	2.607.538,47	86.449,06	2.516.463,08	2,06	91.075,39	98.678,44	1.904.496,87	1,64	703.041,60	0,00
SANEAMENTO BÁSICO URBANO	1.542.360,00	2.607.538,47	86.449,06	2.516.463,08	2,06	91.075,39	98.678,44	1.904.496,87	1,64	703.041,60	0,00
GESTÃO AMBIENTAL	2.101,20	843.313,66	0,00	841.212,46	0,69	2.101,20	0,00	841.212,46	0,72	2.101,20	0,00
CONTROLE AMBIENTAL	1.050,60	842.263,06	0,00	841.212,46	0,69	1.050,60	0,00	841.212,46	0,72	1.050,60	0,00
RECUPERAÇÃO DE ÁREAS DEGRADADAS	1.050,60	1.050,60	0,00	0,00	0,00	1.050,60	0,00	0,00	0,00	1.050,60	0,00
AGRICULTURA	746.670,60	1.016.998,60	148.727,57	995.314,62	0,81	21.683,98	685.204,48	983.314,62	0,85	33.683,98	0,00
EXTENSÃO RURAL	226.470,60	59.598,60	0,00	38.110,14	0,03	21.488,46	8.000,00	26.110,14	0,02	33.488,46	0,00
PROMOÇÃO COMERCIAL	520.200,00	957.400,00	148.727,57	957.204,48	0,78	195,52	677.204,48	957.204,48	0,82	195,52	0,00
INDÚSTRIA	30.661,20	70,60	0,00	0,00	0,00	70,60	0,00	0,00	0,00	70,60	0,00
PRODUÇÃO INDUSTRIAL	30.661,20	70,60	0,00	0,00	0,00	70,60	0,00	0,00	0,00	70,60	0,00
COMÉRCIO E SERVIÇOS	2.266.509,22	1.569.409,22	0,00	1.182.799,85	0,97	386.609,37	0,00	1.182.799,85	1,02	386.609,37	0,00
TURISMO	2.266.509,22	1.569.409,22	0,00	1.182.799,85	0,97	386.609,37	0,00	1.182.799,85	1,02	386.609,37	0,00
ENERGIA	2.100.000,00	2.140.000,00	-169.710,10	1.926.305,85	1,57	213.694,15	196.179,81	1.915.525,85	1,65	224.474,15	0,00
CONSERVAÇÃO DE ENERGIA	1.850.000,00	1.747.000,00	-169.710,10	1.533.767,45	1,25	213.232,55	196.179,81	1.522.987,45	1,31	224.012,55	0,00
ENERGIA ELÉTRICA	250.000,00	393.000,00	0,00	392.538,40	0,32	461,60	0,00	392.538,40	0,34	461,60	0,00
TRANSPORTE	2.153.600,00	2.129.815,87	231.456,06	1.999.992,31	1,63	129.823,56	306.228,71	1.936.618,60	1,67	193.197,27	0,00
TRANSPORTE AÉREO	1.030,00	1.030,00	0,00	0,00	0,00	1.030,00	0,00	0,00	0,00	1.030,00	0,00
TRANSPORTE RODOVIÁRIO	2.152.570,00	2.128.785,87	231.456,06	1.999.992,31	1,63	128.793,56	306.228,71	1.936.618,60	1,67	192.167,27	0,00
DESPORTO E LAZER	1.338.760,20	1.555.560,20	193.518,99	1.411.301,77	1,15	144.258,43	219.960,60	1.386.669,79	1,19	168.890,41	0,00
DESPORTO COMUNITÁRIO	1.338.760,20	1.555.560,20	193.518,99	1.411.301,77	1,15	144.258,43	219.960,60	1.386.669,79	1,19	168.890,41	0,00
ENCARGOS ESPECIAIS	3.597.067,66	4.369.869,87	92.802,21	4.369.869,87	3,57	0,00	679.757,51	3.845.485,16	3,31	524.384,71	0,00
SERVIÇO DA DÍVIDA INTERNA	3.597.067,66	4.369.869,87	92.802,21	4.369.869,87	3,57	0,00	679.757,51	3.845.485,16	3,31	524.384,71	0,00
RESERVA DE CONTINGÊNCIA	400.000,00	0,00	0,00	0,00	0,00	0,00	0,00	0,00	0,00	0,00	0,00
RESERVA DE CONTINGÊNCIA	400.000,00	0,00	0,00	0,00	0,00	0,00	0,00	0,00	0,00	0,00	0,00
DESPESAS (INTRA-ORÇAMENTÁRIAS) (II)	0,00	0,00	0,00	0,00	0,00	0,00	0,00	0,00	0,00	0,00	0,00
TOTAL (III) = (I + II)	91.800.000,00	132.378.357,64	14.958.673,89	122.356.401,67	100,00	10.021.955,97	20.498.953,73	116.298.914,80	100,00	16.079.442,84	0,00

PREFEITURA MUNICIPAL DE ALTO TAQUARI
 RELATÓRIO RESUMIDO DA EXECUÇÃO ORÇAMENTÁRIA
DEMONSTRATIVO DA EXECUÇÃO DAS DESPESAS POR FUNÇÃO/SUBFUNÇÃO
 ORÇAMENTOS FISCAL E DA SEGURIDADE SOCIAL
 JANEIRO A OUTUBRO 2024/BIMESTRE SETEMBRO-OUTUBRO

RREO - Anexo 2 (LRF, Art. 52, inciso II, alínea "c")

CONSOLIDADO R\$ 1,00

FUNÇÃO/SUBFUNÇÃO	DOTAÇÃO INICIAL	DOTAÇÃO ATUALIZADA (a)	DESPESAS EMPENHADAS			SALDO (b/total b) (c)=(a-b)	DESPESAS LIQUIDADAS			SALDO (e)=(a-d)	INSCRITAS EM RESTOS A PAGAR NÃO PROCESSADOS (f)
			No Bimestre	Até o Bimestre (b)	% (b/III b)		No Bimestre	Até o Bimestre (d)	% (d/III d)		
DESPESAS (INTRA-ORÇAMENTÁRIAS) (II)	0,00	0,00	0,00	0,00	0,00	0,00	0,00	0,00	0,00	0,00	0,00

FONTE: Sistema Gextec, Unidade Responsável PREFEITURA MUNICIPAL DE ALTO TAQUARI Emissão: 29/11/2024, às 09:59:21

MARILDA GAROFOLO SPERANDIO
 PREFEITA MUNICIPAL

BRUNO VAZ DE SOUZA CORREIA
 CONTADOR

MARILDA GAROFOLO SPERANDIO: 04981869894
 Assinado digitalmente por MARILDA GAROFOLO SPERANDIO:04981869894
 DN: C=BR, O=ICP-Brasil, OU=Secretaria da Receita Federal do Brasil - RFB, OU=RFB-eCPF A1, OU=AC VALID RFB V5, OU=AR GOLD, OU=Presencial, OU=07831742000108, CN=MARILDA GAROFOLO SPERANDIO:04981869894
 Razão: Eu sou o autor deste documento
 Localização:
 Data: 2024-11-29 11:03:16

BRUNO VAZ DE SOUZA CORREIA: 01961830140
 Assinado digitalmente por BRUNO VAZ DE SOUZA CORREIA:01961830140
 DN: C=BR, O=ICP-Brasil, OU=Secretaria da Receita Federal do Brasil - RFB, OU=RFB-eCPF A1, OU=AC VALID RFB V5, OU=AR GOLD, OU=Presencial, OU=07831742000108, CN=BRUNO VAZ DE SOUZA CORREIA:01961830140
 Razão: Eu sou o autor deste documento
 Localização:
 Data: 2024-11-29 11:03:03



PREFEITURA MUNICIPAL DE ALTO TAQUARI
 RELATÓRIO RESUMIDO DA EXECUÇÃO ORÇAMENTÁRIA
DEMONSTRATIVO DOS RESULTADOS PRIMÁRIO E NOMINAL - ESTADOS, DISTRITO FEDERAL E MUNICÍPIOS
 ORÇAMENTOS FISCAL E DA SEGURIDADE SOCIAL
 RREO 5º BIMESTRE 2024

RREO - ANEXO 6 (LRF, art 53, inciso III)

R\$ 1,00

RECEITAS PRIMÁRIAS	PREVISÃO ATUALIZADA	Até o Bimestre/2024
		RECEITAS REALIZADAS (a)
ACIMA DA LINHA		
RECEITAS CORRENTES (EXCETO FONTES RPPS) (I)	94.405.892,82	79.718.713,00
Impostos, Taxas e Contribuições de Melhoria	11.555.580,00	15.222.509,19
IPTU	524.280,00	474.647,52
ISS	6.477.000,00	8.299.821,12
ITBI	1.122.000,00	2.229.718,43
IRRF	2.963.100,00	3.222.035,32
Outros Impostos, Taxas e Contribuições de Melhoria	469.200,00	996.286,80
Contribuições	2.920.000,00	2.924.430,33
Receita Patrimonial	1.020.000,00	913.729,16
Aplicações Financeiras (II)	1.020.000,00	913.729,16
Outras Receitas Patrimoniais	0,00	0,00
Transferências Correntes	77.329.312,82	59.338.822,16
Cota-Parte do FPM	15.738.600,00	12.143.162,41
Cota-Parte do ICMS	31.824.000,00	22.416.212,10
Cota-Parte do IPVA	1.428.000,00	1.289.507,12
Cota-Parte do ITR	4.080.000,00	2.306.198,56
Transferências da LC 61/1989	0,00	0,00
Transferências do FUNDEB	12.240.000,00	10.573.000,09
Outras Transferências Correntes	12.018.712,82	10.610.741,88
Demais Receitas Correntes	1.581.000,00	1.319.222,16
Outras Receitas Financeiras (III)	0,00	0,00
Receitas Correntes Restantes	1.581.000,00	1.319.222,16
RECEITAS PRIMÁRIAS CORRENTES (EXCETO FONTES RPPS) (IV) = [I - (II + III)]	93.385.892,82	78.804.983,84
RECEITAS PRIMÁRIAS CORRENTES (COM FONTES RPPS) (V)	0,00	0,00
RECEITAS NÃO PRIMÁRIAS CORRENTES (COM FONTES RPPS) (VI)	0,00	0,00
RECEITAS DE CAPITAL (EXCETO FONTES RPPS) (VII)	33.291.941,65	32.472.931,07
Operações de Crédito (VIII)	2.011.892,24	2.071.899,24
Amortização de Empréstimos (IX)	0,00	0,00
Alienação de Bens	0,00	0,00
Receitas de Alienação de Investimentos Temporários (X)	0,00	0,00
Receitas de Alienação de Investimentos Permanentes (XI)	0,00	0,00
Outras Alienações de Bens	0,00	0,00
Transferências de Capital	31.280.049,41	30.401.031,83
Convênios	28.490.361,77	29.471.713,83
Outras Transferências de Capital	2.789.687,64	929.318,00
Outras Receitas de Capital	0,00	0,00
Outras Receitas de Capital Não Primárias (XII)	0,00	0,00
Outras Receitas de Capital Primárias	0,00	0,00
RECEITAS PRIMÁRIAS DE CAPITAL (EXCETO FONTES RPPS) (XIII) = [VII - (VIII + IX + X +	31.280.049,41	30.401.031,83
RECEITAS PRIMÁRIAS DE CAPITAL (COM FONTES RPPS) (XIV)	0,00	0,00
RECEITAS NÃO PRIMÁRIAS DE CAPITAL (COM FONTES RPPS) (XV)	0,00	0,00
RECEITA PRIMÁRIA TOTAL (XVI) = (IV + V + XIII + XIV)	124.665.942,23	109.206.015,67
RECEITA PRIMÁRIA TOTAL (EXCETO FONTES RPPS) (XVII) = (IV + XIII)	124.665.942,23	109.206.015,67

DESPESAS PRIMÁRIAS	DOTAÇÃO ATUALIZADA	Até o Bimestre/2024					
		DESPESAS EMPENHADAS	DESPESAS LIQUIDADAS	DESPESAS PAGAS (a)	RESTOS A PAGAR PROCESSADOS PAGOS (b)	RESTOS A PAGAR NÃO PROCESSADOS	
						LIQUIDADOS	PAGOS (c)
DESPESAS CORRENTES (EXCETO FONTES RPPS) (XVIII)	89.997.197,69	80.485.523,57	78.050.093,31	75.303.221,37	592.177,78	314.662,40	314.662,40
Pessoal e Encargos Sociais	44.766.029,17	36.998.933,38	36.941.289,16	36.784.472,51	0,00	0,00	0,00
Juros e Encargos da Dívida (XIX)	1.146.922,99	1.146.922,99	943.719,28	943.719,28	0,00	0,00	0,00
Outras Despesas Correntes	44.084.245,53	42.339.667,20	40.165.084,87	37.575.029,58	592.177,78	314.662,40	314.662,40
Transferências Constitucionais e Legais	0,00	0,00	0,00	0,00	0,00	0,00	0,00
Demais Despesas Correntes	44.084.245,53	42.339.667,20	40.165.084,87	37.575.029,58	592.177,78	314.662,40	314.662,40
DESPESAS PRIMÁRIAS CORRENTES (EXCETO FONTES RPPS) (XX) = (XVIII - XIX)	88.850.274,70	79.338.600,58	77.106.374,03	74.359.502,09	592.177,78	314.662,40	314.662,40
DESPESAS PRIMÁRIAS CORRENTES (COM FONTES RPPS) (XXI)	0,00	0,00	0,00	0,00	0,00	0,00	0,00
DESPESAS NÃO PRIMÁRIAS CORRENTES (COM FONTES RPPS) (XXII)	0,00	0,00	0,00	0,00	0,00	0,00	0,00
DESPESAS DE CAPITAL (EXCETO FONTES RPPS) (XXIII)	42.381.159,95	41.873.038,10	38.248.821,49	37.778.463,99	143.468,16	13.217,36	13.217,36
Investimentos	39.158.213,07	38.650.091,22	35.347.055,61	34.876.698,11	143.468,16	13.217,36	13.217,36



Inversões Financeiras	0,00	0,00	0,00	0,00	0,00	0,00	0,00
Concessão de Empréstimos e Financiamentos (XXIV)	0,00	0,00	0,00	0,00	0,00	0,00	0,00
Aquisição de Título de Capital já Integralizado (XXV)	0,00	0,00	0,00	0,00	0,00	0,00	0,00
Aquisição de Título de Crédito (XXVI)	0,00	0,00	0,00	0,00	0,00	0,00	0,00
Demais Inversões Financeiras	0,00	0,00	0,00	0,00	0,00	0,00	0,00
Amortização da Dívida (XXVII)	3.222.946,88	3.222.946,88	2.901.765,88	2.901.765,88	0,00	0,00	0,00
DESPESAS PRIMÁRIAS DE CAPITAL (EXCETO FONTES RPPS) (XXXVIII) = [XXXIII - RESERVA DE CONTINGÊNCIA (XXIX)]	39.158.213,07	38.650.091,22	35.347.055,61	34.876.698,11	143.468,16	13.217,36	13.217,36
DESPESAS PRIMÁRIAS DE CAPITAL (COM FONTES RPPS) (XXX)	0,00	0,00	0,00	0,00	0,00	0,00	0,00
DESPESAS NÃO PRIMÁRIAS DE CAPITAL (COM FONTES RPPS) (XXXI)	0,00	0,00	0,00	0,00	0,00	0,00	0,00
DESPESA PRIMÁRIA TOTAL (XXXII) = (XXI + XXII + XXIX + XXX)	128.008.487,77	117.988.691,80	112.453.429,64	109.236.200,20	735.645,94	327.879,76	327.879,76
DESPESA PRIMÁRIA TOTAL (EXCETO FONTES RPPS) (XXXIII) = (XX + XXVIII + XXXII)	128.008.487,77	117.988.691,80	112.453.429,64	109.236.200,20	735.645,94	327.879,76	327.879,76
RESULTADO PRIMÁRIO (COM RPPS) - Acima da Linha (XXXIV) = [XVIa - (XXXIIa + XXXIIb) + RESULTADO PRIMÁRIO (SEM RPPS) - Acima da Linha (XXXV) = [XVIIa - (XXXIIIa + XXXIIIb)]						-1.093.710,23	-1.093.710,23
META FISCAL PARA O RESULTADO PRIMÁRIO						VALOR CORRENTE	
Meta fixada no Anexo de Metas Fiscais da LDO para o exercício de referência						147.000,00	
JUROS NOMINAIS						Até o Bimestre/2024	
						VALOR INCORRIDO	
Juros, Encargos e Variações Monetárias Ativos (Exceto RPPS) (XXXVI)						913.729,16	
Juros, Encargos e Variações Monetárias Passivos (Exceto RPPS) (XXXVII)						943.719,28	
RESULTADO NOMINAL (SEM RPPS) - Acima da Linha (XXXVIII) = XXXV + (XXXVI - XXXVII)						-1.123.700,35	
ABAIXO DA LINHA							
CÁLCULO DO RESULTADO NOMINAL	SALDO						
	Em 31/Dez/2023 (a)	Até o Bimestre/2024 (b)					
DÍVIDA CONSOLIDADA (XXXIX)	15.460.776,21	13.573.605,74					
DEDUÇÕES (XL)	7.546.839,50	6.442.767,20					
Disponibilidade de Caixa	7.546.839,50	6.442.767,20					
Disponibilidade de Caixa Bruta	9.414.593,29	7.899.531,74					
(-) Restos a Pagar Processados (XLI)	1.024.761,01	289.115,07					
(-) Depósitos Restituíveis e Valores Vinculados	842.992,78	1.167.649,47					
Demais Haveres Financeiros	0,00	0,00					
DÍVIDA CONSOLIDADA LÍQUIDA (XLII) = (XXXIX - XL)	7.913.936,71	7.130.838,54					
RESULTADO NOMINAL (SEM RPPS) - Abaixo da Linha (XLIII) = (XLIIa - XLIIb)		783.098,17					
META FISCAL PARA O RESULTADO NOMINAL		VALOR CORRENTE					
Meta fixada no Anexo de Metas Fiscais da LDO para o exercício de referência		20.000,00					
AJUSTE METODOLÓGICO		Até o Bimestre/2024					
VARIAÇÃO SALDO RPP = (XLIV) = (XLIa - XLIb)		735.645,94					
RECEITA DE ALIENAÇÃO DE INVESTIMENTOS PERMANENTES (XLV) = (XI)		0,00					
VARIAÇÃO CAMBIAL (XLVI)		0,00					
VARIAÇÃO DO SALDO DE PRECATÓRIOS INTEGRANTES DA DC (XLVII)		0,00					
VARIAÇÃO DO SALDO DAS DEMAIS OBRIGAÇÕES INTEGRANTES DA DC (XLVIII)		0,00					
OUTROS AJUSTES (XLIX)		0,00					
RESULTADO NOMINAL (SEM RPPS) AJUSTADO - Abaixo da Linha (L) = [XLIII + (XLIV - XLV - XLVI + XLVII + XLVIII + XLIX)]		1.518.744,11					
RESULTADO PRIMÁRIO (SEM RPPS) - Abaixo da Linha (LI) = (L) - (XXXVI - XXXVII)		1.548.734,23					
INFORMAÇÕES ADICIONAIS		PREVISÃO ORÇAMENTÁRIA					
SALDO DE EXERCÍCIOS ANTERIORES		4.640.523,17					
Recursos Arrecadados em Exercícios Anteriores - RPPS		0,00					
Superávit Financeiro Utilizado para Abertura e Reabertura de Créditos Adicionais		4.640.523,17					
RESERVA ORÇAMENTÁRIA DO RPPS		0,00					

FONTE: Sistema Gextec, Unidade Responsável PREFEITURA MUNICIPAL DE ALTO TAQUARI

MARILDA GAROFOLO SPERANDIO
PREFEITA MUNICIPAL

MARILDA
GAROFOLO
SPERANDIO:
04981869894

Assinado digitalmente por MARILDA GAROFOLO SPERANDIO:04981869894
 DN: c=BR, o=ICP-Brasil, ou=Secretaria da Receita Federal do Brasil - RFB, ou=RFEB e=CPF AT, ou=AG VALID RFB VS, ou=AR GOLD, ou=Presencial, ou=0783742000108, cn=MARILDA GAROFOLO SPERANDIO:04981869894
 Ffazer: Este ou o autor deste documento
 Localização:
 Data: 2024-11-28 14:04:26

BRUNO VAZ DE SOUZA CORREIA
CONTADOR

BRUNO VAZ DE
SOUZA CORREIA:
01961830140

Assinado digitalmente por BRUNO VAZ DE SOUZA CORREIA:01961830140
 DN: c=BR, o=ICP-Brasil, ou=Secretaria da Receita Federal do Brasil - RFB, ou=RFEB e=CPF AT, ou=AG VALID RFB VS, ou=AR GOLD, ou=Presencial, ou=0783742000108, cn=BRUNO VAZ DE SOUZA CORREIA:01961830140
 Ffazer: Este ou o autor deste documento
 Localização:
 Data: 2024-11-28 14:04:40

PREFEITURA MUNICIPAL DE ALTO TAQUARI
RELATÓRIO RESUMIDO DA EXECUÇÃO ORÇAMENTÁRIA
DEMONSTRATIVO DOS RESTOS A PAGAR POR PODER E ÓRGÃO
ORÇAMENTOS FISCAL E DA SEGURIDADE SOCIAL
JANEIRO A OUTUBRO 2024/BIMESTRE SETEMBRO-OUTUBRO

RREO – Anexo 7 (LRF, art. 53, inciso V)

R\$ 1,00

PODER/ÓRGÃO	RESTOS A PAGAR PROCESSADOS					RESTOS A PAGAR NÃO PROCESSADOS					Saldo Total	
	Inscritos		Pagos (c)	Cancelados (d)	Saldo (e)=(a+b)-(c+d)	Inscritos		Liquidados (h)	Pagos (i)	Cancelados (j)		Saldo (k)=(f+g)-(i+j)
	Em Exercícios Anteriores (a)	Em 31 de dezembro de 2023 (b)				Em Exercícios Anteriores (f)	Em 31 de dezembro de 2023 (g)					
RESTOS A PAGAR (EXCETO INTRA-ORÇAMENTÁRIOS) (I)	57.647,52	967.113,49	735.645,94	0,00	289.115,07	31.845,89	414.899,89	327.879,76	327.879,76	6.436,54	112.429,48	401.544,55
PODER EXECUTIVO	57.647,52	967.113,49	735.645,94	0,00	289.115,07	31.845,89	393.699,89	306.679,76	306.679,76	6.436,54	112.429,48	401.544,55
PODER LEGISLATIVO	0,00	0,00	0,00	0,00	0,00	0,00	21.200,00	21.200,00	21.200,00	0,00	0,00	0,00
Câmara Municipal	0,00	0,00	0,00	0,00	0,00	0,00	21.200,00	21.200,00	21.200,00	0,00	0,00	0,00
RESTOS A PAGAR (INTRA-ORÇAMENTÁRIOS) (II)	0,00	0,00	0,00	0,00	0,00	0,00	0,00	0,00	0,00	0,00	0,00	0,00
TOTAL (III) = (I + II)	57.647,52	967.113,49	735.645,94	0,00	289.115,07	31.845,89	414.899,89	327.879,76	327.879,76	6.436,54	112.429,48	401.544,55

PODER/ÓRGÃO	RESTOS A PAGAR PROCESSADOS					RESTOS A PAGAR NÃO PROCESSADOS					Saldo Total	
	Inscritos		Pagos (c)	Cancelados (d)	Saldo (e)=(a+b)-(c+d)	Inscritos		Liquidados (h)	Pagos (i)	Cancelados (j)		Saldo (k)=(f+g)-(i+j)
	Em Exercícios Anteriores (a)	Em 31 de dezembro de 2023 (b)				Em Exercícios Anteriores (f)	Em 31 de dezembro de 2023 (g)					
RESTOS A PAGAR (INTRA-ORÇAMENTÁRIOS) (II)	0,00	0,00	0,00	0,00	0,00	0,00	0,00	0,00	0,00	0,00	0,00	0,00
PODER EXECUTIVO	0,00	0,00	0,00	0,00	0,00	0,00	0,00	0,00	0,00	0,00	0,00	0,00
PODER LEGISLATIVO	0,00	0,00	0,00	0,00	0,00	0,00	0,00	0,00	0,00	0,00	0,00	0,00
Câmara Municipal	0,00	0,00	0,00	0,00	0,00	0,00	0,00	0,00	0,00	0,00	0,00	0,00

FONTE: Sistema Gextec, Unidade Responsável PREFEITURA MUNICIPAL DE ALTO TAQUARI Emissão: 28/11/2024, às 08:42:13

MARILDA GAROFOLO SPERANDIO
PREFEITA MUNICIPAL

MARILDA GAROFOLO SPERANDIO: 04981869894

Assinado digitalmente por MARILDA GAROFOLO SPERANDIO 04981869894
DN: C=BR, O=MPR-Brasil, OU=Secretaria de Receita Federal do Brasil - RFB, OU=RFB-e-CPF, AT=OU=ALTO TAQUARI RFB VS. OU=AR GOV.D, OU=Presidencia, OU=07831742000108, CN=MARILDA GAROFOLO SPERANDIO, o=4981869894
Razão: Eu sou o autor deste documento
Localidade:
Data: 2024.11.28 09:59:40

BRUNO VAZ DE SOUZA CORREIA
CONTADOR

BRUNO VAZ DE SOUZA CORREIA: 01961830140

Assinado digitalmente por BRUNO VAZ DE SOUZA CORREIA 01961830140
DN: C=BR, O=MPR-Brasil, OU=Secretaria de Receita Federal do Brasil - RFB, OU=RFB-e-CPF, AT=OU=ALTO TAQUARI RFB VS. OU=AR GOV.D, OU=Presidencia, OU=07831742000108, CN=BRUNO VAZ DE SOUZA CORREIA, o=1961830140
Razão: Eu sou o autor deste documento
Localidade:
Data: 2024.11.28 09:59:53

ARREOAnexo7

Página: 1 / 1



PREFEITURA MUNICIPAL DE ALTO TAQUARI
RELATÓRIO RESUMIDO DA EXECUÇÃO ORÇAMENTÁRIA
DEMONSTRATIVO DAS RECEITAS E DESPESAS COM MANUTENÇÃO E DESENVOLVIMENTO DO ENSINO - MDE
ORÇAMENTOS FISCAL E DA SEGURIDADE SOCIAL
RREO 5º BIMESTRE 2024

RREO - ANEXO 8 (LDB, art. 72)

R\$ 1,00

RECEITA RESULTANTE DE IMPOSTOS (Arts. 212 e 212-A da Constituição Federal)	PREVISÃO ATUALIZADA (a)	RECEITAS REALIZADAS Até o Bimestre (b)
RECEITA RESULTANTE DE IMPOSTOS		
1- RECEITA DE IMPOSTOS	11.086.380,00	14.226.222,39
1.1- Receita Resultante do Imposto sobre a Propriedade Predial e Territorial Urbana – IPTU	524.280,00	474.647,52
1.2- Receita Resultante do Imposto sobre Transmissão Inter Vivos – ITBI	1.122.000,00	2.229.718,43
1.3- Receita Resultante do Imposto sobre Serviços de Qualquer Natureza – ISS	6.477.000,00	8.299.821,12
1.4- Receita Resultante do Imposto de Renda Retido na Fonte – IRRF	2.963.100,00	3.222.035,32
2- RECEITA DE TRANSFERÊNCIAS CONSTITUCIONAIS E LEGAIS	65.871.600,00	47.192.296,81
2.1- Cota-Parte FPM	19.206.600,00	14.924.454,18
2.1.1- Parcela referente à CF, art. 159, I, alínea b	17.340.000,00	13.906.460,63
2.1.2- Parcela referente à CF, art. 159, I, alíneas d e e	1.866.600,00	1.017.993,55
2.2- Cota-Parte ICMS	39.780.000,00	27.968.020,40
2.3- Cota-Parte IPI-Exportação	0,00	0,00
2.4- Cota-Parte ITR	5.100.000,00	2.882.748,09
2.5- Cota-Parte IPVA	1.785.000,00	1.417.074,14
2.6- Cota-Parte IOF-Ouro	0,00	0,00
2.7- Compensações Financeiras Provenientes de Impostos e Transferências Constitucionais	0,00	0,00
3- TOTAL DA RECEITA RESULTANTE DE IMPOSTOS (1 + 2)	76.957.980,00	61.418.519,20
4- TOTAL DESTINADO AO FUNDEB - 20% DE ((2.1.1) + (2.2) + (2.3) + (2.4) + (2.5) + (2.7))	12.801.000,00	9.234.860,65
5- VALOR MÍNIMO A SER APLICADO ALÉM DO VALOR DESTINADO AO FUNDEB - 5% DE ((2.1.1) + (2.2) + (2.3) + (2.4) + (2.5) + (2.7)) + 25% DE ((1.1) + (1.2) + (1.3) + (1.4) + (2.1.2) + (2.6))	6.438.495,00	6.119.769,15

PREFEITURA MUNICIPAL DE ALTO TAQUARI
RELATÓRIO RESUMIDO DA EXECUÇÃO ORÇAMENTÁRIA
DEMONSTRATIVO DAS RECEITAS E DESPESAS COM MANUTENÇÃO E DESENVOLVIMENTO DO ENSINO - MDE
ORÇAMENTOS FISCAL E DA SEGURIDADE SOCIAL
RREO 5º BIMESTRE 2024

RREO - ANEXO 8 (LDB, art. 72)

R\$ 1,00

RECEITAS ADICIONAIS PARA FINANCIAMENTO DO ENSINO	OUTRAS INFORMAÇÕES PARA CONTROLE		RECEITAS REALIZADAS			
	PREVISÃO ATUALIZADA (a)	RECEITAS REALIZADAS Até o Bimestre (b)	DESPESAS EMPENHADAS Até o Bimestre (d)	DESPESAS LIQUIDADAS Até o Bimestre (e)	DESPESAS PAGAS Até o Bimestre (f)	INSCRITAS EM RESTOS A PAGAR NÃO PROCESSADOS (g)
35- RECEITA DE TRANSFERÊNCIAS DO FNDE (INCLUINDO RENDIMENTOS DE APLICAÇÃO FINANCEIRA)	975.984,85	961.299,17				
35.1- Salário Educação	601.654,95	670.129,82				
35.2- PDDE	0,00	0,00				
35.3- PNAE	245.800,00	219.725,87				
35.4- PNATE	16.320,00	14.901,16				
35.5- Outras Transferências do FNDE	112.200,00	56.542,32				
36- RECEITA DE TRANSFERÊNCIAS DE CONVÊNIOS	0,00	0,00				
37- RECEITA DE ROYALTIES DESTINADOS À EDUCAÇÃO	0,00	0,00				
38- RECEITA DE OPERAÇÕES DE CRÉDITO VINCULADAS À EDUCAÇÃO	0,00	0,00				
39- OUTRAS RECEITAS PARA FINANCIAMENTO DO ENSINO	0,00	0,00				
40- TOTAL DAS RECEITAS ADICIONAIS PARA FINANCIAMENTO DO ENSINO = (35 + 36 + 37 + 38 + 39)	975.984,85	961.299,17				
OUTRAS DESPESAS COM EDUCAÇÃO (Por Área de Atuação)	DOTAÇÃO ATUALIZADA (c)	DESPESAS EMPENHADAS Até o Bimestre (d)	DESPESAS LIQUIDADAS Até o Bimestre (e)	DESPESAS PAGAS Até o Bimestre (f)	INSCRITAS EM RESTOS A PAGAR NÃO PROCESSADOS (g)	
41- EDUCAÇÃO INFANTIL	737.013,78	733.585,90	712.346,26	712.240,63	0,00	
41.1- Creche	737.013,78	733.585,90	712.346,26	712.240,63	0,00	
41.2- Pré-escola	0,00	0,00	0,00	0,00	0,00	
42- ENSINO FUNDAMENTAL	782.080,60	726.901,99	663.917,39	663.917,39	0,00	
43- ENSINO MÉDIO	0,00	0,00	0,00	0,00	0,00	
44- ENSINO SUPERIOR	600.530,00	600.499,33	588.363,18	588.363,18	0,00	
45- ENSINO PROFISSIONAL NÃO INTEGRADO AO ENSINO REGULAR	0,00	0,00	0,00	0,00	0,00	
46- TOTAL DAS DESPESAS CUSTEADAS COM RECEITAS ADICIONAIS PARA FINANCIAMENTO DO ENSINO (41 + 42 + 43 + 44 + 45)	2.119.624,38	2.060.987,22	1.964.626,83	1.964.521,20	0,00	

PREFEITURA MUNICIPAL DE ALTO TAQUARI
RELATÓRIO RESUMIDO DA EXECUÇÃO ORÇAMENTÁRIA
DEMONSTRATIVO DAS RECEITAS E DESPESAS COM MANUTENÇÃO E DESENVOLVIMENTO DO ENSINO - MDE
ORÇAMENTOS FISCAL E DA SEGURIDADE SOCIAL
RREO 5º BIMESTRE 2024

RREO - ANEXO 8 (LDB, art. 72)

R\$ 1,00

TOTAL GERAL DAS DESPESAS COM EDUCAÇÃO	DOTAÇÃO ATUALIZADA (c)	DESPESAS EMPENHADAS Até o Bimestre (d)	DESPESAS LIQUIDADAS Até o Bimestre (e)	DESPESAS PAGAS Até o Bimestre (f)	INSCRITAS EM RESTOS A PAGAR NÃO PROCESSADOS (g)
47- TOTAL GERAL DAS DESPESAS COM EDUCAÇÃO (12 + 26 + 46)	22.958.286,52	20.660.602,36	20.251.489,29	19.247.453,57	0,00
47.1- Despesas Correntes	21.745.275,20	19.450.443,31	19.180.097,31	18.254.650,83	0,00
47.1.1- Pessoal Ativo	17.252.930,00	15.045.561,65	15.045.561,65	14.952.592,48	0,00
47.1.2- Pessoal Inativo	0,00	0,00	0,00	0,00	0,00
47.1.3- Transferências às instituições comunitárias, confessionais ou filantrópicas sem fins lucrativos	397,010,00	396.530,00	396.530,00	396.530,00	0,00
47.1.4- Outras Despesas Correntes	4.095.335,20	4.008.351,66	3.738.005,66	2.905.528,35	0,00
47.2- Despesas de Capital	1.213.011,32	1.210.159,05	1.071.391,98	992.802,74	0,00
47.2.1- Transferências às instituições comunitárias, confessionais ou filantrópicas sem fins lucrativos	0,00	0,00	0,00	0,00	0,00
47.2.2- Outras Despesas de Capital	1.213.011,32	1.210.159,05	1.071.391,98	992.802,74	0,00
CONTROLE DA DISPONIBILIDADE FINANCEIRA E CONCILIAÇÃO BANCÁRIA	FUNDEB (ae)	SALÁRIO EDUCAÇÃO (af)			
48- DISPONIBILIDADE FINANCEIRA EM 31 DE DEZEMBRO EXERCÍCIO ANTERIOR	172.104,26				32.071,77
49- (+) INGRESSO DE RECURSOS ATÉ O BIMESTRE (orçamentário)	10.592.594,39				670.129,82
50- (-) PAGAMENTOS EFETUADOS ATÉ O BIMESTRE (orçamentário e restos a pagar)	10.416.620,76				721.569,30
51- (+) DISPONIBILIDADE FINANCEIRA ATÉ O BIMESTRE	348.077,89				-19.367,71
52- (+) AJUSTES POSITIVOS (RETENÇÕES E OUTROS VALORES EXTRAORÇAMENTÁRIOS)	205.690,07				-382,00
53- (-) AJUSTES NEGATIVOS (OUTROS VALORES EXTRAORÇAMENTÁRIOS)	0,00				0,00
54- (=) SALDO FINANCEIRO CONCILIADO (Saldo Bancário)	553.767,96				-19.749,71

FONTE: Sistema Gextec, Unidade Responsável PREFEITURA MUNICIPAL DE ALTO TAQUARI

- SE RESULTADO LÍQUIDO DA TRANSFERÊNCIA (7) > 0 = ACRÉSCIMO RESULTANTE DAS TRANSFERÊNCIAS DO FUNDEB, SE RESULTADO LÍQUIDO DA TRANSFERÊNCIA (7) < 0 = DECRÉSCIMO RESULTANTE DAS TRANSFERÊNCIAS DO FUNDEB
- Limites mínimos anuais a serem cumpridos no encerramento do exercício.
- Art. 25, § 3º, Lei 14.113/2020: "Até 10% (dez por cento) dos recursos recebidos à conta dos Fundos, inclusive relativos à complementação da União, nos termos do § 2º do art. 16 desta Lei, poderão ser utilizados no primeiro quadrimestre do exercício imediatamente subsequente, mediante abertura de crédito adicional."
- Os valores referentes à parcela dos Restos a Pagar inscritos sem disponibilidade financeira vinculada à educação deverão ser informados somente no RREO do último bimestre do exercício.
- Nos cinco primeiros bimestres do exercício o acompanhamento será feito com base na despesa liquidada. No último bimestre do exercício, o valor deverá corresponder ao total da despesa empenhada.
- As linhas representam áreas de atuação e não correspondem exatamente às subfunções da Função Educação. As despesas classificadas nas demais subfunções típicas e nas subfunções atípicas deverão ser rateadas para essas áreas de atuação.

MARILDA GAROFOLO SPERANDIO
PREFEITA MUNICIPAL

BRUNO VAZ DE SOUZA CORREIA
CONTADOR

MARILDA
GAROFOLO
SPERANDIO:
04981869894

Assinado digitalmente por MARILDA GAROFOLO SPERANDIO.04981869894
DN: c=BR, o=ICP-Brasil, ou=Secretaria da Receita Federal do Brasil - RFB, ou=RFB e=CPF A1, ou=AC VALID RFB VS, ou=AR GOLD, ou=Presencial, ou=07831742000109, cn=MARILDA GAROFOLO SPERANDIO.04981869894
Físico: Eu sou o autor deste documento
Localização:
Data: 2024-11-28 13:31:23

BRUNO VAZ DE
SOUZA
CORREIA:
01961830140

Assinado digitalmente por BRUNO VAZ DE SOUZA CORREIA.01961830140
DN: c=BR, o=ICP-Brasil, ou=Secretaria da Receita Federal do Brasil - RFB, ou=RFB e=CPF A1, ou=AC VALID RFB VS, ou=AR GOLD, ou=Presencial, ou=07831742000109, cn=BRUNO VAZ DE SOUZA CORREIA.01961830140
Físico: Eu sou o autor deste documento
Localização:
Data: 2024-11-28 13:30:54

PREFEITURA MUNICIPAL DE ALTO TAQUARI
RELATÓRIO RESUMIDO DA EXECUÇÃO ORÇAMENTÁRIA
DEMONSTRATIVO DAS RECEITAS DE OPERAÇÕES DE CRÉDITOS E DESPESA DE CAPITAL
ORÇAMENTOS FISCAL E DA SEGURIDADE SOCIAL
JANEIRO A OUTUBRO 2024/BI MESTRE SETEMBRO-OUTUBRO

RREO – ANEXO 9 (LRF, art.53, § 1º, inciso I)

R\$ 1,00

RECEITAS	PREVISÃO ATUALIZADA (a)	RECEITAS REALIZADAS (b)	SALDO NÃO REALIZADO (c) = (a-b)
RECEITAS DE OPERAÇÕES DE CRÉDITO ¹ (I)	0,00	2.071.899,24	-2.071.899,24
DESPESAS	DOTAÇÃO ATUALIZADA (d)	DESPESAS EMPENHADAS (e)	SALDO NÃO EXECUTADO (f) = (d-e)
DESPESAS DE CAPITAL	42.381.159,95	41.873.038,10	508.121,85
Investimentos	39.158.213,07	38.650.091,22	508.121,85
Inversões Financeiras	0,00	0,00	0,00
Amortização da Dívida	3.222.946,88	3.222.946,88	0,00
(-)Incentivos Fiscais a Contribuintes	0,00	0,00	0,00
(-)Incentivos Fiscais a Contribuintes por Instituições Financeiras	0,00	0,00	0,00
DESPESAS DE CAPITAL LÍQUIDA (II)	42.381.159,95	41.873.038,10	508.121,85
RESULTADO PARA APURAÇÃO DA REGRA DE OURO (III) = (II - I)	42.381.159,95	39.801.138,86	2.580.021,09

¹ Operações de Crédito descritas na CF, art. 167, inciso III

FONTE: Sistema Gextec, Unidade Responsável PREFEITURA MUNICIPAL DE ALTO TAQUARI

MARILDA GAROFOLO SPERANDIO
PREFEITA MUNICIPAL

MARILDA
GAROFOLO
SPERANDIO:
04981869894

Assinado digitalmente por MARILDA GAROFOLO SPERANDIO:04981869894
DN: C=BR, O=CP-Brasil, OU=Secretaria da Receita Federal do Brasil - RFB, OU=RFB e-CPF A1, OU=AC VALID RFB V5, OU=AR-GOLD, OU=Presencial, OU=07831742000108, CN=MARILDA GAROFOLO SPERANDIO:04981869894
Razão: Eu sou o autor deste documento
Localização:
Data: 2024.11.28 10:08:53

BRUNO VAZ DE SOUZA CORREIA
CONTADOR

BRUNO VAZ DE
SOUZA CORREIA:
01961830140

Assinado digitalmente por BRUNO VAZ DE SOUZA CORREIA:01961830140
DN: C=BR, O=CP-Brasil, OU=Secretaria da Receita Federal do Brasil - RFB, OU=RFB e-CPF A1, OU=AC VALID RFB V5, OU=AR-GOLD, OU=Presencial, OU=07831742000108, CN=BRUNO VAZ DE SOUZA CORREIA:01961830140
Razão: Eu sou o autor deste documento
Localização:
Data: 2024.11.28 10:09:05

PREFEITURA MUNICIPAL DE ALTO TAQUARI
RELATÓRIO RESUMIDO DA EXECUÇÃO ORÇAMENTÁRIA
DEMONSTRATIVO DAS RECEITAS E DESPESAS COM AÇÕES E SERVIÇOS PÚBLICOS DE SAÚDE
ORÇAMENTOS FISCAL E DA SEGURIDADE SOCIAL
JANEIRO A OUTUBRO 2024/BIMESTRE SETEMBRO-OUTUBRO

RREO – ANEXO XII (LC n° 141/2012 art.35)

R\$ 1,00

RECEITAS RESULTANTES DE IMPOSTOS E TRANSFERÊNCIAS CONSTITUCIONAIS E LEGAIS	PREVISÃO INICIAL	PREVISÃO ATUALIZADA (a)	RECEITAS REALIZADAS	
			Até o Bimestre (b)	% (b/a) x 100
RECEITA DE IMPOSTOS (I)	11.086.380,00	11.086.380,00	14.226.222,39	128,32
Receita Resultante do Imposto Predial e Territorial Urbano - IPTU	524.280,00	524.280,00	474.647,52	90,53
IPTU	214.200,00	214.200,00	291.751,04	136,20
Multas, Juros de Mora, Dívida Ativa e Outros Encargos do IPTU	310.080,00	310.080,00	182.896,48	58,98
Receita Resultante do Imposto sobre Transmissão Inter Vivos - ITBI	1.122.000,00	1.122.000,00	2.229.718,43	198,73
ITBI	1.122.000,00	1.122.000,00	2.229.718,43	198,73
Multas, Juros de Mora, Dívida Ativa e Outros Encargos do ITBI	0,00	0,00	0,00	0,00
Receita Resultante do Imposto sobre Serviços de Qualquer Natureza - ISS	6.477.000,00	6.477.000,00	8.299.821,12	128,14
ISS	6.222.000,00	6.222.000,00	8.255.909,40	132,69
Multas, Juros de Mora, Dívida Ativa e Outros Encargos do ISS	255.000,00	255.000,00	43.911,72	17,22
Receita Resultante do Imposto sobre a Renda e Proventos de Qualquer Natureza Retido na Fonte - IRRF	2.963.100,00	2.963.100,00	3.222.035,32	108,74
RECEITA DE TRANSFERÊNCIAS CONSTITUCIONAIS E LEGAIS (II)	64.005.000,00	64.005.000,00	46.369.111,95	72,45
Cota-Parte FPM	17.340.000,00	17.340.000,00	13.906.460,63	80,20
Cota-Parte ITR	5.100.000,00	5.100.000,00	2.882.748,09	56,52
Cota-Parte IPVA	1.785.000,00	1.785.000,00	1.611.882,83	90,30
Cota-Parte ICMS	39.780.000,00	39.780.000,00	27.968.020,40	70,31
Cota-Parte IPI-Exportação	0,00	0,00	0,00	0,00
Compensações Financeiras Provenientes de Impostos e Transferências Constitucionais	0,00	0,00	0,00	0,00
Desoneração ICMS - LC 87/1996	0,00	0,00	0,00	0,00
Outras	0,00	0,00	0,00	0,00
TOTAL DAS RECEITAS RESULTANTES DE IMPOSTOS E TRANSFERÊNCIAS CONSTITUCIONAIS E LEGAIS - (III) = (I) + (II)	75.091.380,00	75.091.380,00	60.595.334,34	80,70

PREFEITURA MUNICIPAL DE ALTO TAQUARI
RELATÓRIO RESUMIDO DA EXECUÇÃO ORÇAMENTÁRIA
DEMONSTRATIVO DAS RECEITAS E DESPESAS COM AÇÕES E SERVIÇOS PÚBLICOS DE SAÚDE
ORÇAMENTOS FISCAL E DA SEGURIDADE SOCIAL
JANEIRO A OUTUBRO 2024/BIMESTRE SETEMBRO-OUTUBRO

RREO – ANEXO XII (LC n° 141/2012 art.35)

R\$ 1,00

DESPESAS COM AÇÕES E SERVIÇOS PÚBLICOS DE SAÚDE (ASPS) – POR SUBFUNÇÃO E CATEGORIA ECONÔMICA	DOTAÇÃO INICIAL	DOTAÇÃO ATUALIZADA (c)	DESPESAS EMPENHADAS		DESPESAS LIQUIDADAS		DESPESAS PAGAS		Inscritas em Restos a Pagar não Processados (g)
			Até o Bimestre (d)	% (d/c) x 100	Até o Bimestre (e)	% (e/c) x 100	Até o Bimestre (f)	% (f/c) x 100	
ATENÇÃO BÁSICA (IV)	3.722.637,20	2.875.831,26	2.070.608,59	72,00	2.062.298,59	71,71	2.055.607,09	71,48	0,00
Despesas Correntes	2.782.186,60	2.858.819,10	2.054.671,94	71,87	2.047.431,44	71,62	2.040.739,94	71,38	0,00
Despesas de Capital	940.450,60	17.012,16	15.936,65	93,68	14.867,15	87,39	14.867,15	87,39	0,00
ASSISTÊNCIA HOSPITALAR E AMBULATORIAL (V)	12.002.935,00	12.577.095,67	12.203.821,97	97,03	11.957.394,15	95,07	11.480.394,74	91,28	0,00
Despesas Correntes	11.999.915,00	11.677.414,25	11.305.571,26	96,82	11.059.143,44	94,71	10.857.359,45	92,98	0,00
Despesas de Capital	3.020,00	899.681,42	898.250,71	99,84	898.250,71	99,84	623.035,29	69,25	0,00
SUPORTE PROFILÁTICO E TERAPÊUTICO (VI)	182.770,40	215.770,40	171.845,09	79,64	170.265,09	78,91	108.677,55	50,37	0,00
Despesas Correntes	172.264,40	215.264,40	171.845,09	79,83	170.265,09	79,10	108.677,55	50,49	0,00
Despesas de Capital	10.506,00	506,00	0,00	0,00	0,00	0,00	0,00	0,00	0,00
VIGILÂNCIA SANITÁRIA (VII)	47.818,00	33.718,00	25.814,97	76,56	23.340,47	69,22	17.066,35	50,61	0,00
Despesas Correntes	36.618,00	33.718,00	25.814,97	76,56	23.340,47	69,22	17.066,35	50,61	0,00
Despesas de Capital	11.200,00	0,00	0,00	0,00	0,00	0,00	0,00	0,00	0,00
VIGILÂNCIA EPIDEMIOLÓGICA (VIII)	111.180,00	43.780,00	23.750,00	54,25	18.500,00	42,26	18.500,00	42,26	0,00
Despesas Correntes	100.980,00	43.580,00	23.750,00	54,50	18.500,00	42,45	18.500,00	42,45	0,00
Despesas de Capital	10.200,00	200,00	0,00	0,00	0,00	0,00	0,00	0,00	0,00
ALIMENTAÇÃO E NUTRIÇÃO (IX)	0,00	0,00	0,00	0,00	0,00	0,00	0,00	0,00	0,00
Despesas Correntes	0,00	0,00	0,00	0,00	0,00	0,00	0,00	0,00	0,00
Despesas de Capital	0,00	0,00	0,00	0,00	0,00	0,00	0,00	0,00	0,00
OUTRAS SUBFUNÇÕES (X)	3.456.418,20	2.622.281,40	2.496.800,20	95,21	2.476.228,80	94,43	2.390.756,36	91,17	0,00
Despesas Correntes	3.066.849,60	2.607.849,60	2.483.820,56	95,24	2.463.967,16	94,48	2.388.156,36	91,58	0,00
Despesas de Capital	389.568,60	14.431,80	12.979,64	89,94	12.261,64	84,96	2.600,00	18,02	0,00
TOTAL (XI) = (IV + V + VI + VII + VIII + IX + X)	19.523.758,80	18.368.476,73	16.992.640,82	92,51	16.708.027,10	90,96	16.071.002,09	87,49	0,00

PREFEITURA MUNICIPAL DE ALTO TAQUARI
 RELATÓRIO RESUMIDO DA EXECUÇÃO ORÇAMENTÁRIA
DEMONSTRATIVO DAS RECEITAS E DESPESAS COM AÇÕES E SERVIÇOS PÚBLICOS DE SAÚDE
 ORÇAMENTOS FISCAL E DA SEGURIDADE SOCIAL
 JANEIRO A OUTUBRO 2024/BIMESTRE SETEMBRO-OUTUBRO

RREO – ANEXO XII (LC nº 141/2012 art.35)

R\$ 1,00

APURAÇÃO DO CUMPRIMENTO DO LIMITE MÍNIMO PARA APLICAÇÃO EM ASPS	DESPESAS EMPENHADAS	DESPESAS LIQUIDADAS	DESPESAS PAGAS
	(d)	(e)	(f)
Total das Despesas com ASPS (XII) = (XI)	16.992.640,82	16.708.027,10	16.071.002,09
(-) Restos a Pagar Não Processados Inscritos Indevidamente no Exercício sem Disponibilidade Financeira (XIII)	0,00	0,00	0,00
(-) Despesas Custeadas com Recursos Vinculados à Parcela do Percentual Mínimo que não foi Aplicada em ASPS em Exercícios Anteriores (XIV)	0,00	0,00	0,00
(-) Despesas Custeadas com Disponibilidade de Caixa Vinculada aos Restos a Pagar Cancelados (XV)	0,00	0,00	0,00
(=) VALOR APLICADO EM ASPS (XVI) = (XII - XIII - XIV - XV)	16.992.640,82	16.708.027,10	16.071.002,09
Despesa Mínima a ser Aplicada em ASPS (XVII) = (III) x 15% (LC 141/2012)		9.089.300,15	
Despesa Mínima a ser Aplicada em ASPS (XVIII) = (III) x % (Lei Orgânica Municipal)		0,00	
Diferença entre o Valor Aplicado e a Despesa Mínima a ser Aplicada (XVIII) = (XVI (d ou e) - XVII) ¹	7.903.340,67	7.618.726,95	6.981.701,94
Limite não Cumprido (XIX) = (XVIII) (Quando valor for inferior a zero)	0,00	0,00	0,00
PERCENTUAL DA RECEITA DE IMPOSTOS E TRANSFERÊNCIAS CONSTITUCIONAIS E LEGAIS APLICADO EM ASPS (XVI / III) * 100 (mínimo de 15%)	28,04	27,57	26,52
5% conforme LC nº 141/2012 ou % da Lei Orgânica Municipal			

CONTROLE DO VALOR REFERENTE AO PERCENTUAL MÍNIMO NÃO CUMPRIDO EM EXERCÍCIOS ANTERIORES PARA FINS DE APLICAÇÃO DOS RECURSOS VINCULADOS CONFORME ARTIGOS 25 E 26 DA LC 141/2012	LIMITE NÃO CUMPRIDO				
	Saldo Inicial (no exercício atual) (h)	Despesas Custeadas no Exercício de Referência			Saldo Final (não aplicado) ¹ (l) = (h - (i ou j))
		Empenhadas (i)	Liquidadas (j)	Pagas (k)	
Diferença de limite não cumprido em 2023	0,00	0,00	0,00	0,00	0,00
Diferença de limite não cumprido em 2022	0,00	0,00	0,00	0,00	0,00
Diferença de limite não cumprido em Exercícios Anteriores	0,00	0,00	0,00	0,00	0,00
TOTAL DA DIFERENÇA DE LIMITE NÃO CUMPRIDO EM EXERCÍCIOS ANTERIORES (XX)	0,00	0,00	0,00	0,00	0,00

EXECUÇÃO DE RESTOS A PAGAR										
EXERCÍCIO DO EMPENHO*	Valor Mínimo para aplicação em ASPS (m)	Valor aplicado em ASPS no exercício (n)	Valor aplicado além do limite mínimo (o) = (n - m), se < 0, então (o) = 0	Total inscrito em RP no exercício (p)	RPNP Inscritos Indevidamente no Exercício sem Disponibilidade Financeira (q)	Valor inscrito em RP considerado no Limite (r) = (p - (o + q)), se < 0, (r) = (0)	Total de RP pagos (s)	Total de RP a pagar (t)	Total de RP cancelados ou prescritos (u)	Diferença entre o valor aplicado além do limite e o total de RP cancelados (v) = ((o + q) - u)
Empenhos de 2024 (regra nova)	0,00	0,00	0,00	0,00	0,00	0,00	0,00	0,00	0,00	0,00
Empenhos de 2023 (regra nova)	0,00	0,00	0,00	91.490,03	0,00	91.490,03	42.851,03	48.639,00	0,00	0,00
Empenhos de 2022 (regra nova)	0,00	0,00	0,00	0,00	0,00	0,00	0,00	0,00	0,00	0,00
Empenhos de 2021 (regra nova)	0,00	0,00	0,00	215.576,96	0,00	215.576,96	171.452,78	0,00	44.124,18	-44.124,18
Empenhos de 2020 e anteriores	0,00	0,00	0,00	194.380,48	0,00	194.380,48	105.828,62	79.725,63	8.826,23	-8.826,23
TOTAL DOS RESTOS A PAGAR CANCELADOS OU PRESCRITOS ATÉ O FINAL DO EXERCÍCIO ATUAL QUE AFETARAM O CUMPRIMENTO DO LIMITE (XXI)										-52.950,41
TOTAL DOS RESTOS A PAGAR CANCELADOS OU PRESCRITOS ATÉ O FINAL DO EXERCÍCIO ANTERIOR QUE AFETARAM O CUMPRIMENTO DO LIMITE (XXII)										0,00
TOTAL DOS RESTOS A PAGAR CANCELADOS OU PRESCRITOS NO EXERCÍCIO ATUAL QUE AFETARAM O CUMPRIMENTO DO LIMITE (XXIII) = (XXI - XXII)										-52.950,41

ALRRREO Anexo12

Página: 3 / 6

PREFEITURA MUNICIPAL DE ALTO TAQUARI
RELATÓRIO RESUMIDO DA EXECUÇÃO ORÇAMENTÁRIA
DEMONSTRATIVO DAS RECEITAS E DESPESAS COM AÇÕES E SERVIÇOS PÚBLICOS DE SAÚDE
ORÇAMENTOS FISCAL E DA SEGURIDADE SOCIAL
JANEIRO A OUTUBRO 2024/BIMESTRE SETEMBRO-OUTUBRO

RREO – ANEXO XII (LC n° 141/2012 art.35)

R\$ 1,00

CONTROLE DE RESTOS A PAGAR CANCELADOS OU PRESCRITOS CONSIDERADOS PARA FINS DE APLICAÇÃO DA DISPONIBILIDADE DE CAIXA CONFORME ARTIGO 246 1º e 2º DA LC 141/2012	RESTOS A PAGAR CANCELADOS OU PRESCRITOS				
	Saldo Inicial (w)	Despesas Custeadas no Exercício de Referência			Saldo Final (não aplicado) ¹ (aa) = (w - (x ou y))
		Empenhadas (x)	Liquidadas (y)	Pagas (z)	
Restos a pagar cancelados ou prescritos em 2020 a serem compensados (XXIV)	0,00	0,00	0,00	0,00	0,00
Restos a pagar cancelados ou prescritos em 2019 a serem compensados (XXV)	0,00	0,00	0,00	0,00	0,00
Restos a pagar cancelados ou prescritos em exercícios anteriores a serem compensados (XXVI)	0,00	0,00	0,00	0,00	0,00
TOTAL DE RESTOS A PAGAR CANCELADOS OU PRESCRITOS A COMPENSAR (XXVII)	0,00	0,00	0,00	0,00	0,00

RECEITAS ADICIONAIS PARA O FINANCIAMENTO DA SAÚDE NÃO COMPUTADAS NO CÁLCULO DO MÍNIMO	PREVISÃO INICIAL	PREVISÃO ATUALIZADA (a)	RECEITAS REALIZADAS	
			Até o Bimestre (b)	% (b/a) x 100
RECEITAS DE TRANSFERÊNCIAS PARA A SAÚDE (XXVIII)	4.304.400,00	8.172.842,57	7.366.226,78	90,13
Proveniente da União	3.590.400,00	4.790.400,00	4.013.411,98	83,78
Proveniente dos Estados	714.000,00	3.382.442,57	3.352.814,80	99,12
Proveniente de outros Municípios	0,00	0,00	0,00	0,00
RECEITA DE OPERAÇÕES DE CRÉDITO INTERNAS E EXTERNAS VINCULADAS A SAÚDE (XXIX)	0,00	0,00	0,00	0,00
OUTRAS RECEITAS (XXX)	112.200,00	112.200,00	70.076,75	62,46
TOTAL DE RECEITAS ADICIONAIS PARA FINANCIAMENTO DA SAÚDE (XXXI) = (XXVIII + XXIX + XXX)	4.416.600,00	8.285.042,57	7.436.303,53	89,76

PREFEITURA MUNICIPAL DE ALTO TAQUARI
 RELATÓRIO RESUMIDO DA EXECUÇÃO ORÇAMENTÁRIA
DEMONSTRATIVO DAS RECEITAS E DESPESAS COM AÇÕES E SERVIÇOS PÚBLICOS DE SAÚDE
 ORÇAMENTOS FISCAL E DA SEGURIDADE SOCIAL
 JANEIRO A OUTUBRO 2024/BIMESTRE SETEMBRO-OUTUBRO

RREO – ANEXO XII (LC nº 141/2012 art.35)

R\$ 1,00

DESPESAS COM SAUDE POR SUBFUNÇÕES E CATEGORIA ECONÔMICA NÃO COMPUTADAS NO CÁLCULO DO MÍNIMO	DOTAÇÃO INICIAL	DOTAÇÃO ATUALIZADA (c)	DESPESAS EMPENHADAS		DESPESAS LIQUIDADAS		DESPESAS PAGAS		Inscritas em Restos a Pagar não Processados (g)
			Até o Bimestre (d)	% (d/c) x 100	Até o Bimestre (e)	% (e/c) x 100	Até o Bimestre (f)	% (f/c) x 100	
ATENÇÃO BÁSICA (XXXII)	3.631.200,00	5.139.292,52	4.941.596,22	96,15	4.500.147,66	87,56	4.482.308,86	87,22	0,00
Despesas Correntes	3.631.200,00	4.509.604,88	4.311.913,53	95,62	4.244.300,60	94,12	4.226.461,80	93,72	0,00
Despesas de Capital	0,00	629.687,64	629.682,69	100,00	255.847,06	40,63	255.847,06	40,63	0,00
ASSISTÊNCIA HOSPITALAR E AMBULATORIAL (XXXIII)	520.200,00	3.721.795,12	3.636.982,95	97,72	3.553.390,94	95,48	3.553.390,94	95,48	0,00
Despesas Correntes	520.200,00	3.521.795,12	3.436.982,95	97,59	3.353.390,94	95,22	3.353.390,94	95,22	0,00
Despesas de Capital	0,00	200.000,00	200.000,00	100,00	200.000,00	100,00	200.000,00	100,00	0,00
SUORTE PROFILÁTICO E TERAPÊUTICO (XXXIV)	117.300,00	123.300,00	116.578,81	94,55	116.578,81	94,55	116.578,81	94,55	0,00
Despesas Correntes	117.300,00	123.300,00	116.578,81	94,55	116.578,81	94,55	116.578,81	94,55	0,00
Despesas de Capital	0,00	0,00	0,00	0,00	0,00	0,00	0,00	0,00	0,00
VIGILÂNCIA SANITÁRIA (XXXV)	147.900,00	143.900,00	20.792,20	14,45	19.493,50	13,55	19.493,50	13,55	0,00
Despesas Correntes	147.900,00	143.900,00	20.792,20	14,45	19.493,50	13,55	19.493,50	13,55	0,00
Despesas de Capital	0,00	0,00	0,00	0,00	0,00	0,00	0,00	0,00	0,00
VIGILÂNCIA EPIDEMIOLÓGICA (XXXVI)	0,00	4.000,00	704,00	17,60	0,00	0,00	0,00	0,00	0,00
Despesas Correntes	0,00	4.000,00	704,00	17,60	0,00	0,00	0,00	0,00	0,00
Despesas de Capital	0,00	0,00	0,00	0,00	0,00	0,00	0,00	0,00	0,00
ALIMENTAÇÃO E NUTRIÇÃO (XXXVII)	0,00	0,00	0,00	0,00	0,00	0,00	0,00	0,00	0,00
Despesas Correntes	0,00	0,00	0,00	0,00	0,00	0,00	0,00	0,00	0,00
Despesas de Capital	0,00	0,00	0,00	0,00	0,00	0,00	0,00	0,00	0,00
OUTRAS SUBFUNÇÕES (XXXVIII)	0,00	0,00	0,00	0,00	0,00	0,00	0,00	0,00	0,00
Despesas Correntes	0,00	0,00	0,00	0,00	0,00	0,00	0,00	0,00	0,00
Despesas de Capital	0,00	0,00	0,00	0,00	0,00	0,00	0,00	0,00	0,00
TOTAL DAS DESPESAS NÃO COMPUTADAS NO CÁLCULO DO MÍNIMO (XXXIX) = (XXXII + XXXIII + XXXIV + XXXV + XXXVI + XXXVII + XXXVIII)	4.416.600,00	9.132.287,64	8.716.654,18	95,45	8.189.610,91	89,68	8.171.772,11	89,48	0,00

PREFEITURA MUNICIPAL DE ALTO TAQUARI
RELATÓRIO RESUMIDO DA EXECUÇÃO ORÇAMENTÁRIA
DEMONSTRATIVO DAS RECEITAS E DESPESAS COM AÇÕES E SERVIÇOS PÚBLICOS DE SAÚDE
ORÇAMENTOS FISCAL E DA SEGURIDADE SOCIAL
JANEIRO A OUTUBRO 2024/BIMESTRE SETEMBRO-OUTUBRO

RREO – ANEXO XII (LC nº 141/2012 art.35)

R\$ 1,00

DESPESAS TOTAIS COM SAÚDE EXECUTADAS COM RECURSOS PRÓPRIOS E COM RECURSOS TRANSFERIDOS DE OUTROS ENTES	DOTAÇÃO INICIAL	DOTAÇÃO ATUALIZADA (c)	DESPESAS EMPENHADAS		DESPESAS LIQUIDADAS		DESPESAS PAGAS		Inscritas em Restos a Pagar não Processados (g)
			Até o Bimestre (d)	% (d/c) x 100	Até o Bimestre (e)	% (e/c) x 100	Até o Bimestre (f)	% (f/c) x 100	
ATENÇÃO BÁSICA (XL) = (IV + XXXII)	7.353.837,20	8.015.123,78	7.012.204,81	87,49	6.562.446,25	81,88	6.537.915,95	81,57	0,00
ASSISTÊNCIA HOSPITALAR E AMBULATORIAL (XLI) = (V + XXXIII)	12.523.135,00	16.298.890,79	15.840.804,92	97,19	15.510.785,09	95,16	15.033.785,68	92,24	0,00
SUORTE PROFILÁTICO E TERAPÊUTICO (XLII) = (VI + XXXIV)	300.070,40	339.070,40	288.423,90	85,06	286.843,90	84,60	225.256,36	66,43	0,00
VIGILÂNCIA SANITÁRIA (XLIII) = (VII + XXXV)	195.718,00	177.618,00	46.607,17	26,24	42.833,97	24,12	36.559,85	20,58	0,00
VIGILÂNCIA EPIDEMIOLÓGICA (XLIV) = (VIII + XXXVI)	1111.180,00	47.780,00	24.454,00	51,18	18.500,00	38,72	18.500,00	38,72	0,00
ALIMENTAÇÃO E NUTRIÇÃO (XLV) = (IX + XXXVII)	0,00	0,00	0,00	0,00	0,00	0,00	0,00	0,00	0,00
OUTRAS SUBFUNÇÕES (XLVI) = (X + XXXVIII)	3.456.418,20	2.622.281,40	2.496.800,20	95,21	2.476.228,80	94,43	2.390.756,36	91,17	0,00
TOTAL DAS DESPESAS COM SAÚDE (XLVII) = (XI + XXXIX)	23.940.358,80	27.500.764,37	25.709.295,00	93,49	24.897.638,01	90,53	24.242.774,20	88,15	0,00
(-) Despesas executadas com recursos provenientes das transferências de recursos de outros entes ²	4.416.600,00	9.132.287,64	8.716.654,18	95,45	8.189.610,91	89,68	8.171.772,11	89,48	0,00
TOTAL DAS DESPESAS EXECUTADAS COM RECURSOS PRÓPRIOS (XLVIII)	19.523.758,80	18.368.476,73	16.992.640,82	92,51	16.708.027,10	90,96	16.071.002,09	87,49	0,00

FONTE: Sistema Gextec, Unidade Responsável PREFEITURA MUNICIPAL DE ALTO TAQUARI

Notas:

¹ Nos cinco primeiros bimestres do exercício, o acompanhamento será feito com base na despesa liquidada. No último bimestre do exercício, o valor deverá corresponder ao total da despesa empenhada.² Até o exercício de 2018, o controle da execução dos restos a pagar considerava apenas os valores dos restos a pagar não processados (regra antiga). A partir do exercício de 2019, o controle da execução dos restos a pagar considera os restos a pagar processados e não processados (regra nova).³ Essas despesas são consideradas executadas pelo ente transferidor.

MARILDA GAROFOLO SPERANDIO
PREFEITA MUNICIPAL

BRUNO VAZ DE SOUZA CORREIA
CONTADOR

**MARILDA
GAROFOLO
SPERANDIO:**
04981869894

Assinado digitalmente por MARILDA GAROFOLO SPERANDIO 04981869894
DN: C=BR, O=ICP-Brasil, OU=Secretaria da Receita Federal do Brasil - RFB, OU=RFB-eCPF A1, OU=AQ VALID RFB VS, OU=AR GOLD, OU=Presencial, OU=07831742000108, CN=MARILDA GAROFOLO SPERANDIO, 04981869894
Razão: Eu sou o autor deste documento
Localização:
Data: 2024-11-28 10:06:27

**BRUNO VAZ DE
SOUZA CORREIA:**
01961830140

Assinado digitalmente por BRUNO VAZ DE SOUZA CORREIA 01961830140
DN: C=BR, O=ICP-Brasil, OU=Secretaria da Receita Federal do Brasil - RFB, OU=RFB-eCPF A1, OU=AC VALID RFB VS, OU=AR GOLD, OU=Presencial, OU=07831742000108, CN=BRUNO VAZ DE SOUZA CORREIA 01961830140
Razão: Eu sou o autor deste documento
Localização:
Data: 2024-11-28 10:06:13

PREFEITURA MUNICIPAL DE ALTO TAQUARI
RELATÓRIO RESUMIDO DA EXECUÇÃO ORÇAMENTÁRIA
DEMONSTRATIVO SIMPLIFICADO DO RELATÓRIO RESUMIDO DA EXECUÇÃO ORÇAMENTÁRIA
ORÇAMENTOS FISCAL E DA SEGURIDADE SOCIAL
JANEIRO A OUTUBRO 2024/BIMESTRE SETEMBRO-OUTUBRO

RREO - Anexo 14 (LRF, Art. 48)

R\$ 1,00

BALANÇO ORÇAMENTÁRIO	Até o Bimestre			
RECEITAS				
Previsão Inicial	91.800.000,00			
Previsão Atualizada	127.737.834,47			
Receitas Realizadas	112.191.644,07			
Déficit Orçamentário	4.107.270,73			
Saldos de Exercícios Anteriores (Utilizados para Créditos Adicionais)	4.640.523,17			
DESPESAS				
Dotação Inicial	91.800.000,00			
Créditos Adicionais	40.578.357,64			
Dotação Atualizada	132.378.357,64			
Despesas Empenhadas	122.358.561,67			
Despesas Liquidadas	116.298.914,80			
Despesas Pagas	113.081.685,36			
Superávit Orçamentário	0,00			
DESPESAS POR FUNÇÃO/SUBFUNÇÃO	Até o Bimestre			
Despesas Empenhadas	122.358.561,67			
Despesas Liquidadas	116.298.914,80			
RECEITA CORRENTE LÍQUIDA - RCL	Até o Bimestre			
Receita Corrente Líquida	95.912.447,15			
RECEITAS E DESPESAS DOS REGIMES DE PREVIDÊNCIA	Até o Bimestre			
Regime Geral de Previdência Social				
Receitas Previdenciárias Realizadas (I)	0,00			
Despesas Previdenciárias Liquidadas (II)	0,00			
Resultado Previdenciário (III) = (I - II)	0,00			
Regime Próprio de Previdência dos Servidores				
Receitas Previdenciárias Realizadas (IV)	0,00			
Despesas Previdenciárias Liquidadas (V)	0,00			
Resultado Previdenciário (VI) = (IV - V)	0,00			
RESULTADOS NOMINAL E PRIMÁRIO	Meta Fixada no Anexo de Metas Fiscais da LDO (a)	Resultado Apurado Até o Bimestre (b)	% em Relação à Meta (b/a)	
Resultado Nominal	20.000,00	-1.123.700,35	-5,618,50	
Resultado Primário	147.000,00	-1.093.710,23	-744,02	
RESTOS A PAGAR A PAGAR POR PODER E MINISTÉRIO PÚBLICO	Inscrição	Cancelamento Até o Bimestre	Pagamento Até o Bimestre	Saldo a Pagar
RESTOS A PAGAR PROCESSADOS	1.024.761,01	0,00	735.645,94	289.115,07
Poder Executivo	1.024.761,01	0,00	735.645,94	289.115,07
Poder Legislativo	0,00	0,00	0,00	0,00
Poder Judiciário	0,00	0,00	0,00	0,00
Ministério Público	0,00	0,00	0,00	0,00
RESTOS A PAGAR NÃO-PROCESSADOS	446.745,78	6.436,54	327.879,76	112.429,48
Poder Executivo	425.545,78	6.436,54	306.679,76	112.429,48
Poder Legislativo	21.200,00	0,00	21.200,00	0,00
Poder Judiciário	0,00	0,00	0,00	0,00
Ministério Público	0,00	0,00	0,00	0,00
TOTAL	1.471.506,79	6.436,54	1.063.525,70	401.544,55

ARREOAnexo14

PREFEITURA MUNICIPAL DE ALTO TAQUARI
RELATÓRIO RESUMIDO DA EXECUÇÃO ORÇAMENTÁRIA
DEMONSTRATIVO SIMPLIFICADO DO RELATÓRIO RESUMIDO DA EXECUÇÃO ORÇAMENTÁRIA
ORÇAMENTOS FISCAL E DA SEGURIDADE SOCIAL
JANEIRO A OUTUBRO 2024/BIMESTRE SETEMBRO-OUTUBRO

RREO - Anexo 14 (LRF, Art. 48)

R\$ 1,00

DESPESAS COM MANUTENÇÃO E DESENVOLVIMENTO DO ENSINO	Valor Apurado Até o Bimestre	Limites Constitucionais Anuais		
		% Mínimo a Aplicar no Exercício	% Aplicado Até o Bimestre	
Mínimo Anual de <18% / 25% > das Receitas de Impostos na Manutenção e Desenvolvimento do Ensino	16.337.839,54	25,00	26,60	
Mínimo Anual de 70% do FUNDEB na Remuneração dos Profissionais da Educação Básica	10.357.295,98	70,00	98,08	
Percentual de 50% da Complementação da União ao FUNDEB (VAAT) na Educação Infantil	0,00	50,00	0,00	
Mínimo de 15% da Complementação da União ao FUNDEB (VAAT) em Despesas de Capital	0,00	15,00	0,00	
RECEITAS DE OPERAÇÕES DE CRÉDITO E DESPESAS DE CAPITAL	Valor Apurado até o Bimestre	Saldo não realizado		
Receita de Operação de Crédito	2.071.899,24	0,00		
Despesa de Capital Líquida	41.873.038,10	508.121,85		
PROJEÇÃO ATUARIAL DOS REGIMES DE PREVIDÊNCIA	Exercício	10º Exercício	20º Exercício	35º Exercício
Regime Geral de Previdência Social				
Receitas Previdenciárias (I)	0,00	0,00	0,00	0,00
Despesas Previdenciárias (II)	0,00	0,00	0,00	0,00
Resultado Previdenciário (III) = (I - II)	0,00	0,00	0,00	0,00
Regime Próprio de Previdência dos Servidores				
Receitas Previdenciárias (IV)	0,00	0,00	0,00	0,00
Despesas Previdenciárias (V)	0,00	0,00	0,00	0,00
Resultado Previdenciário (VI) = (IV - V)	0,00	0,00	0,00	0,00
RECEITA DA ALIENAÇÃO DE ATIVOS E APLICAÇÃO DOS RECURSOS	Valor Apurado até o Bimestre	Saldo a realizar		
Receita de Capital Resultante da Alienação de Ativos	0,00	0,00		
Aplicação dos Recursos da Alienação de Ativos	0,00	0,00		
DESPESAS COM AÇÕES E SERVIÇOS PÚBLICOS DE SAÚDE	Valor Apurado Até o Bimestre	Limites Constitucionais Anuais		
		% Mínimo a Aplicar no Exercício	% Aplicado Até o Bimestre	
Despesas com Ações e Serviços Públicos de Saúde executadas com recursos de impostos	16.708.027,10	15,00	27,57	
DESPESAS DE CARÁTER CONTINUADO DERIVADAS DE PPP	Valor Apurado no Exercício Corrente			
Total das Despesas / RCL (%)	0,00			

MARILDA GAROFOLO SPERANDIO

PREFEITA MUNICIPAL

MARILDA GAROFOLO
SPERANDIO:
04981869894

Assinado digitalmente por MARILDA GAROFOLO SPERANDIO:04981869894
DN: C=BR, O=ICP-Brasil, OU=Secretaria da Receita Federal do Brasil - RFB, OU=RFB-e-CPF A1, O=AC VALIO RFB VS, OU=AR GOLD, OU=Presencial, OU=07831742000108, CN=MARILDA GAROFOLO SPERANDIO:04981869894
Razão: Eu sou o autor deste documento
Localização:
Data: 2024-11-28 15:43:40

BRUNO VAZ DE SOUZA CORREIA

CONTADOR

BRUNO VAZ DE
SOUZA CORREIA:
01961830140


Assinado digitalmente por BRUNO VAZ DE SOUZA CORREIA:01961830140
DN: C=BR, O=ICP-Brasil, OU=Secretaria da Receita Federal do Brasil - RFB, OU=RFB-e-CPF A1, OU=AC VALIO RFB VS, OU=AR GOLD, OU=Presencial, OU=07831742000108, CN=BRUNO VAZ DE SOUZA CORREIA:01961830140
Razão: Eu sou o autor deste documento
Localização:
Data: 2024-11-28 15:43:52

ARREOAnexo14

 Sistema de Informações Contábeis e Fiscais do Setor Público Brasileiro TESOURONACIONAL	Relatório Resumido de Execução Orçamentária Simplificado
	Prefeitura Municipal de Alto Taquari - MT (Poder Executivo)
	CNPJ:
	Exercício: 2024
Período de referência: 5º bimestre	

RREO-Anexo 01 | Tabela 1.0 - Balanço Orçamentário

Receitas Orçamentárias	Estágios da Receita Orçamentária							SALDO (a-c)
	PREVISÃO INICIAL	PREVISÃO ATUALIZADA (a)	RECEITAS REALIZADAS					
			No Bimestre (b)	% (b/a)	Até o Bimestre (c)	% (c/a)		
Receitas Orçamentárias	-	-	-	-	-	-	-	-
RECEITAS (EXCETO INTRA-ORÇAMENTÁRIAS) (I)	91.800.000,00	127.737.834,47	18.278.578,50	14,31	112.191.644,07	87,83	15.546.190,40	
RECEITAS CORRENTES	89.760.000,00	94.445.892,82	18.278.578,50	19,35	79.718.713,00	84,41	14.727.179,82	
IMPOSTOS, TAXAS E CONTRIBUIÇÕES DE MELHORIA	11.555.580,00	11.555.580,00	3.855.844,79	33,37	15.222.509,19	131,73	-3.666.929,19	
Impostos	11.086.380,00	11.086.380,00	3.830.192,58	34,55	14.226.222,39	128,32	-3.139.842,39	
Taxas	469.200,00	469.200,00	25.652,21	5,47	996.286,80	212,34	-527.086,80	
Contribuição de Melhoria	-	-	-	-	-	-	-	
CONTRIBUIÇÕES	2.920.000,00	2.960.000,00	370.463,44	12,52	2.924.430,33	98,80	35.569,67	
Contribuições Sociais	-	-	-	-	-	-	-	
Contribuições Econômicas	820.000,00	820.000,00	178.445,40	21,76	815.283,63	99,42	4.716,37	
Contribuições para Entidades Privadas de Serviço Social e de Formação Profissional	-	-	-	-	-	-	-	
Contribuição para o Custeio do Serviço de Iluminação Pública	2.100.000,00	2.140.000,00	192.018,04	8,97	2.109.146,70	98,56	30.853,30	
RECEITA PATRIMONIAL	1.020.000,00	1.020.000,00	141.296,98	13,85	913.729,16	89,58	106.270,84	
Exploração do Patrimônio Imobiliário do Estado	-	-	-	-	-	-	-	
Valores Mobiliários	1.020.000,00	1.020.000,00	141.296,98	13,85	913.729,16	89,58	106.270,84	
Delegação de Serviços Públicos Mediante Concessão, Permissão, Autorização ou Licença	-	-	-	-	-	-	-	
Exploração de Recursos Naturais	-	-	-	-	-	-	-	
Exploração do Patrimônio Intangível	-	-	-	-	-	-	-	
Cessão de Direitos	-	-	-	-	-	-	-	
Demais Receitas Patrimoniais	-	-	-	-	-	-	-	
RECEITA AGROPECUÁRIA	-	-	-	-	-	-	-	
RECEITA INDUSTRIAL	-	-	-	-	-	-	-	
RECEITA DE SERVIÇOS	1.224.000,00	1.224.000,00	199.406,00	16,29	910.304,40	74,37	313.695,60	
Serviços Administrativos e Comerciais Gerais	1.224.000,00	1.224.000,00	199.406,00	16,29	910.304,40	74,37	313.695,60	
Serviços e Atividades Referentes à Navegação e ao Transporte	-	-	-	-	-	-	-	
Serviços e Atividades Referentes à Saúde	-	-	-	-	-	-	-	
Serviços e Atividades Financeiras	-	-	-	-	-	-	-	
Outros Serviços	-	-	-	-	-	-	-	
TRANSFERÊNCIAS CORRENTES	72.683.420,00	77.329.312,82	13.600.468,82	17,59	59.338.822,16	76,74	17.990.490,66	
Transferências da União e de suas Entidades	25.910.220,00	27.274.284,85	5.285.875,82	19,38	20.756.181,42	76,10	6.518.103,43	
Transferências dos Estados e do Distrito Federal e de suas Entidades	34.533.200,00	37.815.027,97	6.008.931,04	15,89	28.022.330,20	74,10	9.792.697,77	
Transferências dos Municípios e de suas Entidades	-	-	-	-	-	-	-	
Transferências de Instituições Privadas	-	-	-	-	-	-	-	
Transferências de Outras Instituições Públicas	12.240.000,00	12.240.000,00	2.305.661,96	18,84	10.560.310,54	86,28	1.679.689,46	
Transferências do Exterior	-	-	-	-	-	-	-	
Demais Transferências Correntes	-	-	-	-	-	-	-	
OUTRAS RECEITAS CORRENTES	357.000,00	357.000,00	111.098,47	31,12	408.917,76	114,54	-51.917,76	
Multas Administrativas, Contratuais e Judiciais	-	-	-	-	-	-	-	
Indenizações, Restituições e Ressarcimentos	255.000,00	255.000,00	7.667,04	3,01	82.015,71	32,16	172.984,29	
Bens, Direitos e Valores Incorporados ao Patrimônio Público	-	-	-	-	-	-	-	
Multas e Juros de Mora das Receitas de Capital	-	-	-	-	-	-	-	
Demais Receitas Correntes	102.000,00	102.000,00	103.431,43	101,40	326.902,05	320,49	-224.902,05	

 Sistema de Informações Contábeis e Fiscais do Setor Público Brasileiro TESOURO NACIONAL	Relatório Resumido de Execução Orçamentária Simplificado
	Prefeitura Municipal de Alto Taquari - MT (Poder Executivo)
	CNPJ:
	Exercício: 2024
Período de referência: 5º bimestre	

Receitas Orçamentárias	Estágios da Receita Orçamentária							SALDO (a-c)
	PREVISÃO INICIAL	PREVISÃO ATUALIZADA (a)	RECEITAS REALIZADAS					
			No Bimestre (b)	% (b/a)	Até o Bimestre (c)	% (c/a)		
RECEITAS DE CAPITAL	2.040.000,00	33.291.941,65		0,00	32.472.931,07	97,54	819.010,58	
OPERAÇÕES DE CRÉDITO		2.011.892,24		0,00	2.071.899,24	102,98	-60.007,00	
Operações de Crédito - Mercado Interno								
Operações de Crédito - Mercado Externo		2.011.892,24		0,00	2.071.899,24	102,98	-60.007,00	
ALIENAÇÃO DE BENS								
Alienação de Bens Móveis								
Alienação de Bens Imóveis								
Alienação de Bens Intangíveis								
AMORTIZAÇÕES DE EMPRÉSTIMOS								
TRANSFERÊNCIAS DE CAPITAL	2.040.000,00	31.280.049,41		0,00	30.401.031,83	97,19	879.017,58	
Transferências da União e de suas Entidades		3.791.166,11		0,00	1.850.796,47	48,82	1.940.369,64	
Transferências dos Estados e do Distrito Federal e de suas Entidades	2.040.000,00	27.488.883,30		0,00	28.550.235,36	103,86	-1.061.352,06	
Transferências dos Municípios e de suas Entidades								
Transferências de Instituições Privadas								
Transferências de Outras Instituições Públicas								
Transferências do Exterior								
Demais Transferências de Capital								
OUTRAS RECEITAS DE CAPITAL								
Integralização do Capital Social								
Remuneração das Disponibilidades do Tesouro								
Resgate de Títulos do Tesouro								
Demais Receitas de Capital								
RECEITAS (INTRA-ORÇAMENTÁRIAS) (II)								
SUBTOTAL DAS RECEITAS (III) = (I + II)	91.800.000,00	127.737.834,47	18.278.578,50	14,31	112.191.644,07	87,83	15.546.190,40	
OPERAÇÕES DE CRÉDITO/REFINANCIAMENTO (IV)								
Operações de Crédito - Mercado Interno								
Mobiliária								
Contratual								
Operações de Crédito - Mercado Externo								
Mobiliária								
Contratual								
TOTAL DAS RECEITAS (V) = (III + IV)	91.800.000,00	127.737.834,47	18.278.578,50	14,31	112.191.644,07	87,83	15.546.190,40	
DÉFICIT (VI)								
TOTAL COM DÉFICIT (VII) = (V + VI)	91.800.000,00	127.737.834,47	18.278.578,50	14,31	116.298.914,80	91,05		
SALDOS DE EXERCÍCIOS ANTERIORES		4.640.523,17			4.640.523,17			
Recursos Arrecadados em Exercícios Anteriores - RPPS								
Superávit Financeiro Utilizado para Créditos Adicionais		4.640.523,17			4.640.523,17			

RREO-Anexo 01 | Tabela 1.0 - Balanço Orçamentário

Despesas Orçamentárias	Estágios da Despesa Orçamentária									
	DOTAÇÃO INICIAL (d)	DOTAÇÃO ATUALIZADA (e)	DESPESAS EMPENHADAS NO BIMESTRE	DESPESAS EMPENHADAS ATÉ O BIMESTRE (f)	SALDO (g) = (e-f)	DESPESAS LIQUIDADAS NO BIMESTRE	DESPESAS LIQUIDADAS ATÉ O BIMESTRE (h)	SALDO (i) = (e-h)	DESPESAS PAGAS ATÉ O BIMESTRE (j)	INSCRITAS EM RESTOS A PAGAR NÃO PROCESSADOS (k)
Despesas Orçamentárias	-	-	-	-	-	-	-	-	-	-
DESPESAS (EXCETO INTRA-ORÇAMENTÁRIAS) (VIII)	91.800.000,00	132.378.357,64	14.958.673,89	122.356.401,67	10.021.955,97	20.498.953,73	116.298.914,80	16.079.442,84	113.081.685,36	



Relatório Resumido de Execução Orçamentária Simplificado
Prefeitura Municipal de Alto Taquari - MT (Poder Executivo)
CNPJ:
Exercício: 2024
Período de referência: 5º bimestre

Despesas Orçamentárias	Estágios da Despesa Orçamentária									
	DOTAÇÃO INICIAL (d)	DOTAÇÃO ATUALIZADA (e)	DESPESAS EMPENHADAS NO BIMESTRE	DESPESAS EMPENHADAS ATÉ O BIMESTRE (f)	SALDO (g) = (e-f)	DESPESAS LIQUIDADAS NO BIMESTRE	DESPESAS LIQUIDADAS ATÉ O BIMESTRE (h)	SALDO (i) = (e-h)	DESPESAS PAGAS ATÉ O BIMESTRE (j)	INSCRITAS EM RESTOS A PAGAR NÃO PROCESSADOS (k)
DESPESAS CORRENTES	82.607.645,91	89.997.197,69	14.008.008,98	80.483.963,57	9.513.834,12	16.233.634,52	78.050.093,31	11.947.104,38	75.303.221,37	
PESSOAL E ENCARGOS SOCIAIS	44.886.525,80	44.766.029,17	7.481.929,00	36.998.933,38	7.767.095,79	7.488.694,95	36.941.289,16	7.824.740,01	36.784.472,51	
JUROS E ENCARGOS DA DÍVIDA	1.146.922,99	1.146.922,99	0,00	1.146.922,99	0,00	209.233,89	943.719,28	203.203,71	943.719,28	
OUTRAS DESPESAS CORRENTES	36.574.197,12	44.084.245,53	6.526.079,98	42.337.507,20	1.746.738,33	8.535.705,68	40.165.084,87	3.919.160,66	37.575.029,58	
DESPESAS DE CAPITAL	8.792.354,09	42.381.159,95	950.664,91	41.873.038,10	508.121,85	4.265.319,21	38.248.821,49	4.132.338,46	37.778.463,99	
INVESTIMENTOS	6.342.209,42	39.158.213,07	857.862,70	38.650.091,22	508.121,85	3.794.795,59	35.347.055,61	3.811.157,46	34.876.698,11	
INVERSÕES FINANCEIRAS										
AMORTIZAÇÃO DA DÍVIDA	2.450.144,67	3.222.946,88	92.802,21	3.222.946,88	0,00	470.523,62	2.901.765,88	321.181,00	2.901.765,88	
RESERVA DE CONTINGÊNCIA	400.000,00	0,00			0,00			0,00		
DESPESAS (INTRA-ORÇAMENTÁRIAS) (IX)										
SUBTOTAL DAS DESPESAS (X) = (VIII + IX)	91.800.000,00	132.378.357,64	14.958.673,89	122.356.401,67	10.021.955,97	20.498.953,73	116.298.914,80	16.079.442,84	113.081.685,36	
AMORTIZAÇÃO DA DÍVIDA I - REFINANCIAMENTO (XI)										
Amortização da Dívida Interna										
Dívida Mobiliária										
Dívida Contratual										
Amortização da Dívida Externa										
Dívida Mobiliária										
Dívida Contratual										
TOTAL DAS DESPESAS (XII) = (X + XI)	91.800.000,00	132.378.357,64	14.958.673,89	122.356.401,67	10.021.955,97	20.498.953,73	116.298.914,80	16.079.442,84	113.081.685,36	
SUPERÁVIT (XIII)										
TOTAL COM SUPERÁVIT (XIV) = (XII + XIII)	91.800.000,00	132.378.357,64	14.958.673,89	122.356.401,67		20.498.953,73	116.298.914,80		113.081.685,36	
RESERVA DO RPPS										


RREO-Anexo 01 | Tabela 1.0 - Balanço Orçamentário

Receitas Intra-Orçamentárias	Estágios da Receita Intra-Orçamentária					SALDO (a-c)	
	PREVISÃO INICIAL	PREVISÃO ATUALIZADA (a)	RECEITAS REALIZADAS				
			No Bimestre (b)	% (b/a)	Até o Bimestre (c)		% (c/a)
Receitas Intra-Orçamentárias	-	-	-	-	-	-	
RECEITAS (INTRA-ORÇAMENTÁRIAS) (II)							
RECEITAS CORRENTES						0,00	
IMPOSTOS, TAXAS E CONTRIBUIÇÕES DE MELHORIA							
Impostos							
Taxas							
Contribuição de Melhoria							
CONTRIBUIÇÕES							
Contribuições Sociais							
Contribuições Econômicas							
Contribuições para Entidades Privadas de Serviço Social e de Formação Profissional							
Contribuição para o Custeio do Serviço de Iluminação Pública							
RECEITA PATRIMONIAL							
Exploração do Patrimônio Imobiliário do Estado							
Valores Mobiliários							
Delegação de Serviços Públicos Mediante Concessão, Permissão, Autorização ou Licença							
Exploração de Recursos Naturais							



Relatório Resumido de Execução Orçamentária Simplificado
Prefeitura Municipal de Alto Taquari - MT (Poder Executivo)
CNPJ:
Exercício: 2024
Período de referência: 5º bimestre


Receitas Intra-Orçamentárias	Estágios da Receita Intra-Orçamentária					SALDO (a-c)
	PREVISÃO INICIAL	PREVISÃO ATUALIZADA (a)	RECEITAS REALIZADAS			
			No Bimestre (b)	% (b/a)	Até o Bimestre (c)	
Exploração do Patrimônio Intangível						
Cessão de Direitos						
Demais Receitas Patrimoniais						
RECEITA AGROPECUÁRIA						
RECEITA INDUSTRIAL						
RECEITA DE SERVIÇOS						
Serviços Administrativos e Comerciais Gerais						
Serviços e Atividades Referentes à Navegação e ao Transporte						
Serviços e Atividades Referentes à Saúde						
Serviços e Atividades Financeiras						
Outros Serviços						
TRANSFERÊNCIAS CORRENTES						
Transferências da União e de suas Entidades						
Transferências dos Estados e do Distrito Federal e de suas Entidades						
Transferências dos Municípios e de suas Entidades						
Transferências de Instituições Privadas						
Transferências de Outras Instituições Públicas						
Transferências do Exterior						
Demais Transferências Correntes						
OUTRAS RECEITAS CORRENTES						
Multas Administrativas, Contratuais e Judiciais						
Indenizações, Restituições e Ressarcimentos						
Bens, Direitos e Valores Incorporados ao Patrimônio Público						
Multas e Juros de Mora das Receitas de Capital						
Demais Receitas Correntes						
RECEITAS DE CAPITAL						
OPERAÇÕES DE CRÉDITO						
Operações de Crédito - Mercado Interno						
Operações de Crédito - Mercado Externo						
ALIENAÇÃO DE BENS						
Alienação de Bens Móveis						
Alienação de Bens Imóveis						
Alienação de Bens Intangíveis						
AMORTIZAÇÕES DE EMPRÉSTIMOS						
TRANSFERÊNCIAS DE CAPITAL						
Transferências da União e de suas Entidades						
Transferências dos Estados e do Distrito Federal e de suas Entidades						
Transferências dos Municípios e de suas Entidades						
Transferências de Instituições Privadas						
Transferências de Outras Instituições Públicas						
Transferências do Exterior						
Demais Transferências de Capital						
OUTRAS RECEITAS DE CAPITAL						
Integralização do Capital Social						
Remuneração das Disponibilidades do Tesouro						
Resgate de Títulos do Tesouro						

 Sistema de Informações Contábeis e Fiscais do Setor Público Brasileiro TESOURO NACIONAL	Relatório Resumido de Execução Orçamentária Simplificado
	Prefeitura Municipal de Alto Taquari - MT (Poder Executivo)
	CNPJ:
	Exercício: 2024
Período de referência: 5º bimestre	

Receitas Intra-Orçamentárias	Estágios da Receita Intra-Orçamentária					SALDO (a+c)
	PREVISÃO INICIAL	PREVISÃO ATUALIZADA (a)	RECEITAS REALIZADAS			
			No Bimestre (b)	% (b/a)	Até o Bimestre (c)	
Demais Receitas de Capital						

RREO-Anexo 01 | Tabela 1.0 - Balanço Orçamentário

Despesas Intra-Orçamentárias	Estágios da Despesa Intra-Orçamentária									
	DOTAÇÃO INICIAL (d)	DOTAÇÃO ATUALIZADA (e)	DESPESAS EMPENHADAS NO BIMESTRE	DESPESAS EMPENHADAS ATÉ O BIMESTRE (f)	SALDO (g) = (e-f)	DESPESAS LIQUIDADAS NO BIMESTRE	DESPESAS LIQUIDADAS ATÉ O BIMESTRE (h)	SALDO (i) = (e-h)	DESPESAS PAGAS ATÉ O BIMESTRE (j)	INSCRITAS EM RESTOS A PAGAR NÃO PROCESSADOS (k)
Despesas Intra-Orçamentárias	-	-	-	-	-	-	-	-	-	-
DESPESAS (INTRA-ORÇAMENTÁRIAS) (IX)										
DESPESAS CORRENTES					0,00					
PESSOAL E ENCARGOS SOCIAIS										
JUROS E ENCARGOS DA DÍVIDA										
OUTRAS DESPESAS CORRENTES										
DESPESAS DE CAPITAL										
INVESTIMENTOS										
INVERSÕES FINANCEIRAS										
AMORTIZAÇÃO DA DÍVIDA										
RESERVA DE CONTINGÊNCIA										

 <p>Sistema de Informações Contábeis e Fiscais do Setor Público Brasileiro</p> <p>TESOURO NACIONAL</p>	Relatório Resumido de Execução Orçamentária Simplificado
	Prefeitura Municipal de Alto Taquari - MT (Poder Executivo)
	CNPJ:
	Exercício: 2024
	Período de referência: 5º bimestre

RREO-Anexo 01 | Tabela 1.0 - Balanço Orçamentário

Notas Explicativas	Valores
	31/10/2024
Notas Explicativas	-
Notas Explicativas	



Relatório Resumido de Execução Orçamentária Simplificado
Prefeitura Municipal de Alto Taquari - MT (Poder Executivo)
CNPJ:
Exercício: 2024
Período de referência: 5º bimestre

RREO-Anexo 02 | Tabela 2.0 - Demonstrativo da Execução das Despesas por Função/Subfunção | Total das Despesas Exceto Intra-Orçamentárias

Função/Subfunção	Execução da Despesa										
	DOTAÇÃO INICIAL	DOTAÇÃO ATUALIZADA (a)	DESPESAS EMPENHADAS NO BIMESTRE	DESPESAS EMPENHADAS ATÉ O BIMESTRE (b)	% (b/total b)	SALDO (c) = (a-b)	DESPESAS LIQUIDADAS NO BIMESTRE	DESPESAS LIQUIDADAS ATÉ O BIMESTRE (d)	% (d/total d)	SALDO (e) = (a-d)	INSCRITAS EM RESTOS A PAGAR NÃO PROCESSADOS (f)
DESPESAS (EXCETO INTRA-ORÇAMENTÁRIAS) (I)	91.800.000,00	132.378.357,64	14.358.673,89	122.356.401,67	100,00	10.021.955,97	20.498.953,73	116.298.914,80	100,00	16.079.442,84	
Legislativa	4.470.000,00	4.649.617,84	636.997,59	3.827.196,23	3,13	622.421,61	670.664,69	3.654.974,86	3,14	994.642,98	
Ação Legislativa	1.340.000,00	1.220.000,00	168.819,85	1.062.380,96	0,82	217.019,14	173.265,75	992.513,23	0,85	227.496,77	
Controle Externo	2.880.000,00	3.179.617,84	446.846,73	2.719.209,29	2,22	460.408,55	477.039,11	2.567.600,68	2,21	612.017,16	
FU01 - Administração Geral											
FU01 - Demais Subfunções	250.000,00	250.000,00	20.331,01	105.006,08	0,09	144.993,92	20.359,83	94.860,95	0,08	155.139,05	
Judiciária											
Ação Judiciária											
Defesa do Interesse Público no Processo Judiciário											
FU02 - Administração Geral											
FU02 - Demais Subfunções											
Essencial à Justiça											
Defesa da Ordem Jurídica											
Representação Judicial e Extrajudicial											
FU03 - Administração Geral											
FU03 - Demais Subfunções											
Administração	16.806.782,40	19.392.193,48	2.059.662,62	16.460.003,78	13,45	2.932.189,70	2.426.509,53	15.759.073,50	13,55	3.633.119,98	
Planejamento e Orçamento											
FU04 - Administração Geral	15.207.211,80	16.105.484,26	1.330.770,81	13.486.230,48	11,02	2.619.253,78	2.241.552,38	12.835.057,68	11,04	3.270.426,38	
Administração Financeira	26.550,60	1.830.289,22	0,00	1.830.238,62	1,50	50,60	0,00	1.830.238,62	1,57	50,60	
Controle Interno	250.000,00	250.000,00	0,00	250.000,00	0,20	0,00	36.193,39	250.000,00	0,21	0,00	
Normalização e Fiscalização											
Tecnologia da Informação											
Ordenamento Territorial											
Formação de Recursos Humanos	91.800,00	14.000,00		14.000,00	0,01	0,00		14.000,00	0,01	0,00	
Administração de Recozes	1.241.420,00	1.192.420,00	128.891,81	879.304,68	0,72	312.865,32	148.763,76	823.777,00	0,71	362.643,00	
Comunicação Social											
FU04 - Demais Subfunções											
Defesa Nacional											
Defesa Aérea											
Defesa Naval											
Defesa Terrestre											
FU05 - Administração Geral											
FU05 - Demais Subfunções											
Segurança Pública	127.500,00	118.800,00	0,00	118.800,00	0,10	0,00	16.500,00	59.500,00	0,05	59.300,00	
Policiamento	127.500,00	118.800,00	0,00	118.800,00	0,10	0,00	16.500,00	59.500,00	0,05	59.300,00	
Defesa Civil											
Informação e Inteligência											
FU06 - Administração Geral											
FU06 - Demais Subfunções											
Relações Exteriores											
Relações Diplomáticas											
Cooperação Internacional											
FU07 - Administração Geral											
FU07 - Demais Subfunções											
Assistência Social	4.458.374,12	5.654.169,47	673.279,78	4.740.172,50	3,87	913.996,97	698.942,04	4.480.403,98	3,85	1.173.765,49	
Assistência ao Idoso	3.060,00	95.720,00	26.592,76	75.362,54	0,06	20.157,46	6.849,85	48.567,65	0,04	47.152,35	
Assistência ao Portador de Deficiência											
Assistência à Criança e ao Adolescente	20.553,00	5.303,00				5.303,00				5.303,00	
Assistência Comunitária	1.072.548,20	1.957.543,55	132.419,91	1.921.024,15	1,57	36.519,40	167.794,91	1.740.928,51	1,50	216.615,04	



Relatório Resumido de Execução Orçamentária Simplificado
Prefeitura Municipal de Alto Taquari - MT (Poder Executivo)
CNPJ:
Exercício: 2024
Período de referência: 5º bimestre

Função/Subfunção	Execução da Despesa										
	DOTAÇÃO INICIAL	DOTAÇÃO ATUALIZADA (a)	DESPESAS EMPENHADAS NO BIMESTRE	DESPESAS EMPENHADAS ATÉ O BIMESTRE (b)	% (b/total b)	SALDO (c) = (a-b)	DESPESAS LIQUIDADAS NO BIMESTRE	DESPESAS LIQUIDADAS ATÉ O BIMESTRE (d)	% (d/total d)	SALDO (e) = (a-d)	INSCRITAS EM RESTOS A PAGAR NÃO PROCESSADOS (f)
Habituação Urbana											
FU16 - Administração Geral											
FU16 - Demais Subfunções											
Saneamento	1.542.360,00	2.607.538,47	86.449,06	2.516.463,08	2,06	91.075,39	98.678,44	1.904.496,87	1,64	703.041,60	
Saneamento Básico Rural											
Saneamento Básico Urbano	1.542.360,00	2.607.538,47	86.449,06	2.516.463,08	2,06	91.075,39	98.678,44	1.904.496,87	1,64	703.041,60	
FU17 - Administração Geral											
FU17 - Demais Subfunções											
Gestão Ambiental	2.101,20	843.313,66	0,00	841.212,46	0,69	2.101,20	0,00	841.212,46	0,72	2.101,20	
Preservação e Conservação Ambiental											
Controle Ambiental	1.050,60	842.263,06	0,00	841.212,46	0,69	1.050,60	0,00	841.212,46	0,72	1.050,60	
Recuperação de Áreas Degradadas	1.050,60	1.050,60									
Recursos Hídricos											
Meteorologia											
FU18 - Administração Geral											
FU18 - Demais Subfunções											
Ciência e Tecnologia											
Desenvolvimento Científico											
Desenvolvimento Tecnológico e Engenharia											
Disseminação do Conhecimento Científico e Tecnológico											
FU19 - Administração Geral											
FU19 - Demais Subfunções											
Agricultura	746.670,60	1.016.998,60	148.727,57	995.314,62	0,81	21.683,98	685.204,48	983.314,62	0,85	33.683,98	
Abastecimento											
Extensão Rural	226.470,60	59.598,60	0,00	38.110,14	0,03	21.488,46	8.000,00	26.110,14	0,02	33.488,46	
Irrigação											
Promoção da Produção Agropecuária											
Defesa Agropecuária											
FU20 - Administração Geral											
FU20 - Demais Subfunções	520.200,00	957.400,00	148.727,57	957.204,48	0,78	195,52	677.204,48	957.204,48	0,82	195,52	
Organização Agrária											
Reforma Agrária											
Colonização											
FU21 - Administração Geral											
FU21 - Demais Subfunções											
Indústria	30.661,20	70,60				70,60				70,60	
Promoção Industrial											
Produção Industrial	30.661,20	70,60				70,60				70,60	
Mineração											
Propriedade Industrial											
Normalização e Qualidade											
FU22 - Administração Geral											
FU22 - Demais Subfunções											
Comércio e Serviços	2.266.509,22	1.569.409,22		1.182.799,85	0,97	386.609,37		1.182.799,85	1,02	386.609,37	
Promoção Comercial											
Comercialização											
Comércio Exterior											
Serviços Financeiros											
Turismo	2.266.509,22	1.569.409,22		1.182.799,85	0,97	386.609,37		1.182.799,85	1,02	386.609,37	
FU23 - Administração Geral											
FU23 - Demais Subfunções											
Comunicações											
Comunicações Postais											
Telecomunicações											
FU24 - Administração Geral											



Relatório Resumido de Execução Orçamentária Simplificado
Prefeitura Municipal de Alto Taquari - MT (Poder Executivo)
CNPJ:
Exercício: 2024
Período de referência: 5º bimestre

Função/Subfunção	Execução da Despesa										
	DOTAÇÃO INICIAL	DOTAÇÃO ATUALIZADA (a)	DESPESAS EMPENHADAS NO BIMESTRE	DESPESAS EMPENHADAS ATÉ O BIMESTRE (b)	% (b/total b)	SALDO (c) = (a-b)	DESPESAS LIQUIDADAS NO BIMESTRE	DESPESAS LIQUIDADAS ATÉ O BIMESTRE (d)	% (d/total d)	SALDO (e) = (a-d)	INSCRITAS EM RESTOS A PAGAR NÃO PROCESSADOS (f)
FU24 - Demais Subfunções											
Energia	2.100.000,00	2.140.000,00	-169.710,10	1.928.305,85	1,57	213.694,15	196.179,81	1.915.525,85	1,65	224.474,15	
Conservação de Energia	1.850.000,00	1.747.000,00	-169.710,10	1.533.767,45	1,25	213.232,55	196.179,81	1.522.367,45	1,31	224.012,55	
Energia Elétrica	250.000,00	393.000,00		392.538,40	0,32	461,60		392.538,40	0,34	461,60	
Combustíveis Minerais											
Biocombustíveis											
FU25 - Administração Geral											
FU25 - Demais Subfunções											
Transporte	2.153.600,00	2.129.815,87	231.456,06	1.999.992,31	1,63	129.823,56	306.228,71	1.936.618,60	1,67	193.197,27	
Transporte Aéreo	1.030,00	1.030,00				1.030,00				1.030,00	
Transporte Rodoviário	2.152.570,00	2.128.785,87	231.456,06	1.999.992,31	1,63	128.793,56	306.228,71	1.936.618,60	1,67	192.167,27	
Transporte Ferroviário											
Transporte Hidroviário											
Transportes Especiais											
FU26 - Administração Geral											
FU26 - Demais Subfunções											
Desporto e Lazer	1.338.760,20	1.555.560,20	193.518,99	1.411.301,77	1,15	144.258,43	219.960,60	1.386.669,79	1,19	168.890,41	
Desporto de Rendimento											
Desporto Comunitário	1.338.760,20	1.555.560,20	193.518,99	1.411.301,77	1,15	144.258,43	219.960,60	1.386.669,79	1,19	168.890,41	
Lazer											
FU27 - Administração Geral											
FU27 - Demais Subfunções											
Encargos Especiais	3.597.067,66	4.369.869,87	92.802,21	4.369.869,87	3,57	0,00	679.757,51	3.845.485,16	3,31	524.384,71	
Refinanciamento da Dívida Interna											
Refinanciamento da Dívida Externa											
Serviço da Dívida Interna	3.597.067,66	4.369.869,87	92.802,21	4.369.869,87	3,57	0,00	679.757,51	3.845.485,16	3,31	524.384,71	
Serviço da Dívida Externa											
Transferências											
Outros Encargos Especiais											
Transferências para a Educação Básica											
FU28 - Demais Subfunções											
Reserva de Contingência	400.000,00	0,00				0,00				0,00	
DESPESAS (INTRA-ORÇAMENTÁRIAS) (II)											
TOTAL (III) = (I + II)	91.800.000,00	132.378.357,64	14.358.673,89	122.356.401,67	100,00	10.021.955,97	20.498.953,73	116.298.914,80	100,00	16.079.442,84	

RREO-Anexo 02 | Tabela 2.0 - Demonstrativo da Execução das Despesas por Função/Subfunção | Total das Despesas Intra-Orçamentárias

Função/Subfunção - Intra	Execução da Despesa - Intra										
	DOTAÇÃO INICIAL	DOTAÇÃO ATUALIZADA (a)	DESPESAS EMPENHADAS NO BIMESTRE	DESPESAS EMPENHADAS ATÉ O BIMESTRE (b)	% (b/III b)	SALDO (c) = (a-b)	DESPESAS LIQUIDADAS NO BIMESTRE	DESPESAS LIQUIDADAS ATÉ O BIMESTRE (d)	% (d/III d)	SALDO (e) = (a-d)	INSCRITAS EM RESTOS A PAGAR NÃO PROCESSADOS (f)
DESPESAS (INTRA-ORÇAMENTÁRIAS) (III)											
Legislativa											
Ação Legislativa											
Controle Externo											
FU01 - Administração Geral											
FU01 - Demais Subfunções											
Judiciária											
Ação Judiciária											
Defesa do Interesse Público no Processo Judiciário											
FU02 - Administração Geral											
FU02 - Demais Subfunções											
Essencial à Justiça											
Defesa da Ordem Jurídica											



Relatório Resumido de Execução Orçamentária Simplificado
Prefeitura Municipal de Alto Taquari - MT (Poder Executivo)
CNPJ:
Exercício: 2024
Período de referência: 5º bimestre

Função/Subfunção - Intra	DOTAÇÃO INICIAL	DOTAÇÃO ATUALIZADA (a)	DESPESAS EMPENHADAS NO BIMESTRE	DESPESAS EMPENHADAS ATÉ O BIMESTRE (b)	%(b/III b)	Execução da Despesa - Intra			% (d/III d)	SALDO (e) = (a-b)	INSCRITAS EM RESTOS A PAGAR NÃO PROCESSADOS (f)
						SALDO (c) = (a-b)	DESPESAS LIQUIDADAS NO BIMESTRE	DESPESAS LIQUIDADAS ATÉ O BIMESTRE (d)			
Representação Judicial e Extrajudicial											
FU03 - Administração Geral											
FU03 - Demais Subfunções											
Administração											
Planejamento e Orçamento											
FU04 - Administração Geral											
Administração Financeira											
Controle Interno											
Normalização e Fiscalização											
Tecnologia da Informação											
Ordenamento Territorial											
Formação de Recursos Humanos											
Administração de Receitas											
Administração de Concessões											
Comunicação Social											
FU04 - Demais Subfunções											
Defesa Nacional											
Defesa Aérea											
Defesa Naval											
Defesa Terrestre											
FU05 - Administração Geral											
FU05 - Demais Subfunções											
Segurança Pública											
Policiamento											
Defesa Civil											
Informação e Inteligência											
FU06 - Administração Geral											
FU06 - Demais Subfunções											
Relações Exteriores											
Relações Diplomáticas											
Cooperação Internacional											
FU07 - Administração Geral											
FU07 - Demais Subfunções											
Assistência Social											
Assistência ao Idoso											
Assistência ao Portador de Deficiência											
Assistência à Criança e ao Adolescente											
Assistência Comunitária											
FU08 - Administração Geral											
FU08 - Demais Subfunções											
Previdência Social											
Previdência Básica											
Previdência do Regime Estatutário											
Previdência Complementar											
Previdência Especial											
FU09 - Administração Geral											
FU09 - Demais Subfunções											
Saúde											
Atenção Básica											
Assistência Hospitalar e Ambulatorial											
Suporte Profilático e Terapêutico											
Vigilância Sanitária											
Vigilância Epidemiológica											
Alimentação e Nutrição											
FU10 - Administração Geral											



Relatório Resumido de Execução Orçamentária Simplificado
Prefeitura Municipal de Alto Taquari - MT (Poder Executivo)
CNPJ:
Exercício: 2024
Período de referência: 5º bimestre

Função/Subfunção - Intra	DOTAÇÃO INICIAL	DOTAÇÃO ATUALIZADA (a)	DESPESAS EMPENHADAS NO BIMESTRE	DESPESAS EMPENHADAS ATÉ O BIMESTRE (b)	%(b/II b)	Execução da Despesa - Intra			% (d/III d)	SALDO (e) = (a-b)	INSCRITAS EM RESTOS A PAGAR NÃO PROCESSADOS (f)
						SALDO (c) = (a-b)	DESPESAS LIQUIDADAS NO BIMESTRE	DESPESAS LIQUIDADAS ATÉ O BIMESTRE (d)			
FU10 - Demais Subfunções											
Trabalho											
Proteção e Benefícios ao Trabalhador											
Relações de Trabalho											
Empregabilidade											
Fomento ao Trabalho											
FU11 - Administração Geral											
FU11 - Demais Subfunções											
Educação											
Ensino Fundamental											
Ensino Médio											
Ensino Profissional											
Ensino Superior											
Educação Infantil											
Educação de Jovens e Adultos											
Educação Especial											
Educação Básica											
FU12 - Administração Geral											
FU12 - Demais Subfunções											
Cultura											
Patrimônio Histórico Artístico e Arqueológico											
Difusão Cultural											
FU13 - Administração Geral											
FU13 - Demais Subfunções											
Direitos da Cidadania											
Custódia e Reintegração Social											
Direitos Individuais Coletivos e Difusos											
Assistência aos Povos Indígenas											
FU14 - Administração Geral											
FU14 - Demais Subfunções											
Urbanismo											
Infra-Estrutura Urbana											
Serviços Urbanos											
Transportes Coletivos Urbanos											
FU15 - Administração Geral											
FU15 - Demais Subfunções											
Habituação											
Habituação Rural											
Habituação Urbana											
FU16 - Administração Geral											
FU16 - Demais Subfunções											
Saneamento											
Saneamento Básico Rural											
Saneamento Básico Urbano											
FU17 - Administração Geral											
FU17 - Demais Subfunções											
Gestão Ambiental											
Preservação e Conservação Ambiental											
Controle Ambiental											
Recuperação de Áreas Degradadas											
Recursos Hídricos											
Meteorologia											
FU18 - Administração Geral											
FU18 - Demais Subfunções											
Ciência e Tecnologia											




Relatório Resumido de Execução Orçamentária Simplificado
Prefeitura Municipal de Alto Taquari - MT (Poder Executivo)
CNPJ:
Exercício: 2024
Período de referência: 5º bimestre

Função/Subfunção - Intra	DOTAÇÃO INICIAL	DOTAÇÃO ATUALIZADA (a)	DESPESAS EMPENHADAS NO BIMESTRE	DESPESAS EMPENHADAS ATÉ O BIMESTRE (b)	%(b/II b)	Execução da Despesa - Intra			% (d/III d)	SALDO (e) = (a-b)	INSCRITAS EM RESTOS A PAGAR NÃO PROCESSADOS (f)
						SALDO (c) = (a-b)	DESPESAS LIQUIDADAS NO BIMESTRE	DESPESAS LIQUIDADAS ATÉ O BIMESTRE (d)			
Desenvolvimento Científico											
Desenvolvimento Tecnológico e Engenharia											
Difusão do Conhecimento Científico e Tecnológico											
FU19 - Administração Geral											
FU19 - Demais Subfunções											
Agricultura											
Abastecimento											
Extensão Rural											
Irrigação											
Promoção da Produção Agropecuária											
Defesa Agropecuária											
FU20 - Administração Geral											
FU20 - Demais Subfunções											
Organização Agrária											
Reforma Agrária											
Colonização											
FU21 - Administração Geral											
FU21 - Demais Subfunções											
Indústria											
Promoção Industrial											
Produção Industrial											
Mineração											
Propriedade Industrial											
Normalização e Qualidade											
FU22 - Administração Geral											
FU22 - Demais Subfunções											
Comércio e Serviços											
Promoção Comercial											
Comercialização											
Comércio Exterior											
Serviços Financeiros											
Turismo											
FU23 - Administração Geral											
FU23 - Demais Subfunções											
Comunicações											
Comunicações Postais											
Telecomunicações											
FU24 - Administração Geral											
FU24 - Demais Subfunções											
Energia											
Conservação de Energia											
Energia Elétrica											
Combustíveis Minerais											
Biocombustíveis											
FU25 - Administração Geral											
FU25 - Demais Subfunções											
Transporte											
Transporte Aéreo											
Transporte Rodoviário											
Transporte Ferroviário											
Transporte Hidroviário											
Transportes Especiais											
FU26 - Administração Geral											
FU26 - Demais Subfunções											
Desporto e Lazer											



Relatório Resumido de Execução Orçamentária Simplificado
Prefeitura Municipal de Alto Taquari - MT (Poder Executivo)
CNPJ:
Exercício: 2024
Período de referência: 5º bimestre

Função/Subfunção - Intra	DOTAÇÃO INICIAL	DOTAÇÃO ATUALIZADA (a)	DESPESAS EMPENHADAS NO BIMESTRE	DESPESAS EMPENHADAS ATÉ O BIMESTRE (b)	% (b/II b)	Execução da Despesa - Intra			% (d/III d)	SALDO (e) = (a-b)	INSCRITAS EM RESTOS A PAGAR NÃO PROCESSADOS (f)
						SALDO (c) = (a-b)	DESPESAS LIQUIDADAS NO BIMESTRE	DESPESAS LIQUIDADAS ATÉ O BIMESTRE (d)			
Desporto de Rendimento											
Desporto Comunitário											
Lazer											
FU27 - Administração Geral											
FU27 - Demais Subfunções											
Encargos Especiais											
Refinanciamento da Dívida Interna											
Refinanciamento da Dívida Externa											
Serviço da Dívida Interna											
Serviço da Dívida Externa											
Transferências											
Outros Encargos Especiais											
Transferências para a Educação Básica											
FU28 - Demais Subfunções											
Reserva de Contingência											

 <p>Sistema de Informações Contábeis e Fiscais do Setor Público Brasileiro</p> <p>TESOURO NACIONAL</p>	Relatório Resumido de Execução Orçamentária Simplificado
	Prefeitura Municipal de Alto Taquari - MT (Poder Executivo)
	CNPJ:
	Exercício: 2024
	Período de referência: 5º bimestre

RREO-Anexo 02 | Tabela 2.0 - Demonstrativo da Execução das Despesas por Função/Subfunção

Notas Explicativas	Valores
	31/10/2024
Notas Explicativas	-
Notas Explicativas	

Lista de Assinaturas

Assinatura: 1
Digitally signed by BRUNO VAZ DE SOUZA CORREIA:01961830140 Date: 2024.11.29 10:51:58 BRT Reason: Perfil: Contador Responsável Location: Instituição: Prefeitura Municipal de Alto Taquari - MT
Assinatura: 2
Digitally signed by MARILDA GAROFOLO SPERANDIO:04981869894 Date: 2024.11.29 10:53:15 BRT Reason: Perfil: Titular do Poder Executivo Location: Instituição: Prefeitura Municipal de Alto Taquari - MT
Assinatura: 3
Assinatura: 4
Assinatura: 5

As assinaturas digitais podem ser verificadas no arquivo PDF.



Secretaria do Tesouro Nacional - STN
Ministério da Fazenda - MF
Recibo de Declaração Homologada



A instituição **Prefeitura Municipal de Alto Taquari - MT (MT)** homologou, junto à Secretaria do Tesouro Nacional - STN, a declaração referente aos dados abaixo:

Instituição:	Prefeitura Municipal de Alto Taquari - MT (MT)
Declaração:	Relatório Resumido de Execução Orçamentária Simplificado
Periodicidade:	Bimestral
Período:	5º bimestre
Exercício:	2024
Assinatura(s):	<ul style="list-style-type: none"> Nome: MARILDA GAROFOLO SPERANDIO <i>Titular do Poder Executivo</i> CPF: 049.818.698-94 Data: 29/11/2024 10:53:35 Nome: BRUNO VAZ DE SOUZA CORREIA <i>Contador Responsável</i> CPF: 019.618.301-40 Data: 29/11/2024 10:52:27

O **Código do Recibo** da declaração homologada em 29/11/2024, às 10:53:48, é:

05 . X5 . JG-R

Observações:

- A referida declaração encontra-se disponível para consulta pública no sítio <https://siconfi.tesouro.gov.br>, menu "Consultas" item "Consultar Declaração".
- Este documento expirará caso a declaração em questão sofra quaisquer alterações.

PREFEITURA MUNICIPAL DE ARENÁPOLIS

PREFEITURA MUNICIPAL DE ARENÁPOLIS
LEI MUNICIPAL Nº 1.828/2024

SÚMULA: Autoriza o Poder Executivo Municipal proceder a abertura de crédito adicional suplementar por Excesso de Arrecadação no valor de R\$ 440.000,00 (quatrocentos e quarenta mil reais) do orçamento vigente e dá outras providências.

EDERSON FIGUEIREDO, Prefeito Municipal de Arenápolis, Estado do Mato Grosso, no uso de suas atribuições legais, faz saber que a Câmara Municipal de Vereadores de Arenápolis aprovou, e ele sanciona a seguinte Lei:

Art. 1º - Autoriza o Poder Executivo Municipal nos termos dos artigos 42, e 43 § 1º, inciso II, da Lei Federal 4320/64 e inciso V e VI, do art. 167 da Constituição Federal a abrir crédito adicional suplementar por Excesso de Arrecadação no montante de **R\$ 440.000,00** (quatrocentos e quarenta mil reais), no orçamento vigente, conforme abaixo discriminado:

ORGÃO: 05 – SECRETARIA MUN. EDUCAÇÃO E CULTURA	VALOR
UNIDADE: – 004- DEPARTAMENTO DE CULTURA	
FUNÇÃO: 13 – CULTURA	
SUB-FUNÇÃO: 122 – ADMINISTRAÇÃO GERAL	
PROGRAMA: 0002- 0002 - GESTAO EFICIENTE E EFICAZ	
PROJETO ATIVIDADE: 2046 – Manutenção do Departamento de Cultura	
ELEMENTO DE DESPESA: 33.90.39.00- Outros Serviços de Terceiros- Pessoa Jurídica	40.000,00
Fonte de Recursos: 1.500.0000.000	400.000,00
Fonte de Recursos: 1.701.0000.000	440.000,00
Total	000,00

Art. 2º - Para dar cobertura ao crédito aberto no artigo anterior serão utilizados os recursos mencionados no artigo 43, § 1º, II da Lei 4.320/64 e inciso V e VI, do art. 167 da Constituição Federal, os resultantes de excesso de arrecadação conforme discriminado no artigo 1º desta lei.

Art. 3º - Esta Lei entrará em vigor na data de sua publicação revogadas as disposições em contrário.

PAÇO MUNICIPAL DE ARENÁPOLIS, ESTADO DE MATO GROSSO, AOS 29 DIAS DO MÊS DE NOVEMBRO DO ANO DE 2.024.

ÉDERSON FIGUEIREDO

PREFEITO MUNICIPAL DE ARENÁPOLIS - MT

PREFEITURA MUNICIPAL DE ARENÁPOLIS
LEI MUNICIPAL Nº 1.826/2024

SÚMULA: “DISPÕE SOBRE A AUTORIZAÇÃO DE UM CREDITO ESPECIAL PARA INCLUSÃO NO PPA, LDO E LOA DO EXERCÍCIO DE 2024 E DA OUTRAS PROVIDÊNCIAS”.

EDERSON FIGUEIREDO, Prefeito Municipal de Arenápolis, Estado de Mato Grosso, no uso de suas atribuições legais, atendendo o disposto nos artigo 167 inciso VI da Constituição Federal, e artigo 42 e 43 § 1º, inciso II da Lei Federal 4320/64, faz saber a Câmara Municipal de Vereadores aprovou e ele sanciona a seguinte Lei:

Art. 1º- Esta lei autoriza a inclusão no Plano Plurianual- PPA, Lei de Diretrizes Orçamentárias – LDO e na Lei Orçamentária Anual – LOA, para o exercício de 2024, o no valor de R\$ **100.000,00** (cem mil reais), atendendo o disposto nos artigo 167 inciso VI da Constituição Federal, e artigo 42 e 43 § 1º, inciso II da Lei Federal 4.320/6

ORGÃO: 06 – SECRETARIA MUNICIPAL DE SAUDE	VALOR
UNIDADE: – 001- FUNDO MUNICIPAL DE SAUDE	
FUNÇÃO: 10 – SAUDE	
SUB-FUNÇÃO: 302 – ASSISTÊNCIA HOSPITALAR E AMBULATORIAL	
PROGRAMA: 0016- MEDIA E ALTA COMPLEXIDADE	

PROJETO ATIVIDADE: 1128- EMENDA PARLAMENTAR IMPPOSITIVA N.217-DEPUTADO GILBERTO MOACIR CATTANI-TERMO COMPROMISSO 410/2024	
ELEMENTO DE DESPESA: 44.90.52.00.00- Equipamento e Material Permanente	100.000,00
Fonte de Recursos: 1.621.321.0000	100.000,00
Total	000,00

Art. 2º- Para dar cobertura ao crédito aberto no artigo anterior serão utilizados os recursos mencionados no artigo 43, § 1º, II da Lei 4.320/64 e também em atendimento ao inciso V e VI, do art. 167 da Constituição Federal, os resultantes de excesso de arrecadação conforme discriminado no artigo 1º desta lei.

Art. 3º – Esta Lei entra em vigor na data de sua publicação, revogadas as disposições em contrário.

PAÇO MUNICIPAL DE ARENÁPOLIS, ESTADO DE MATO GROSSO, AOS 29 DIAS DO MÊS DE NOVEMBRO DO ANO DE 2.024.

ÉDERSON FIGUEIREDO

PREFEITO MUNICIPAL DE ARENÁPOLIS - MT

PREFEITURA MUNICIPAL DE ARENÁPOLIS
LEI MUNICIPAL Nº 1.822/2024

SÚMULA: Autoriza o Poder Executivo Municipal proceder a abertura de crédito adicional suplementar por Excesso de Arrecadação no orçamento vigente e dá outras providências.

ÉDERSON FIGUEIREDO, Prefeito Municipal de Arenápolis, Estado do Mato Grosso, no uso de suas atribuições legais, e atendendo ao disposto no artigo 42 e 43 da lei Federal 4320/64, faz saber que a Câmara Municipal de Vereadores de Arenápolis aprovou, e ele sanciona a seguinte Lei:

Art. 1º - Autoriza o Poder Executivo Municipal nos termos dos artigos 42, e 43 § 1º, inciso II, da Lei Federal 4320/64, a abrir crédito adicional suplementar por excesso de arrecadação no orçamento de 2024 no valor de **R\$ 317.412,02** (trezentos e dezessete mil, quatrocentos e doze reais e dois centavos) e também em atendimento ao inciso V e VI, do art. 167 da Constituição Federal, no orçamento vigente, conforme abaixo discriminado:

ORGÃO: 05 – SECR MUN DE EDUCACAO E CULTURA	VALOR
UNIDADE: – 002-UNIDADES ESCOLARES E ATENDIMENTO PEDAGOGICO	
FUNÇÃO: 12 – EDUCAÇÃO	
SUB-FUNÇÃO: 361 – ENSINO FUNDAMENTAL	
PROGRAMA: 0009 - NOSSA ESCOLA, NOSSO FUTURO	
PROJETO ATIVIDADE: 1017–Ampl e Ref de Prédios Escolares Ens. Fundamental	
ELEMENTO DE DESPESA: 44.90.51.00.00- Obras e Instalações	317.412,02
Fonte de Recurso: 1.500.1001.000	317.412,02
Total	412,02

Total da Suplementação.....R\$. 317.412,02

Art. 2º - Para dar cobertura ao crédito aberto no artigo anterior serão utilizados os recursos mencionados no artigo 43, § 1º, II da Lei 4.320/64 e também em atendimento ao inciso V e VI, do art. 167 da Constituição Federal, os resultantes de excesso de arrecadação conforme discriminado no artigo 1º desta lei.

Art. 3º - Esta Lei entrará em vigor na data de sua publicação revogadas as disposições em contrário.

PAÇO MUNICIPAL DE ARENÁPOLIS - MT, AOS 29 DIAS DO MÊS DE NOVEMBRO DO ANO DE 2.024.

ÉDERSON FIGUEIREDO

PREFEITO MUNICIPAL DE ARENÁPOLIS - MT

PREFEITURA MUNICIPAL DE ARENÁPOLIS
LEI MUNICIPAL Nº 1.827/2024

SÚMULA: “Dispõe Sobre a Autorização de um Crédito Especial para Inclusão no PPA, LDO e LOA do exercício de 2024 e da Outras Providências”.

EDERSON FIGUEIREDO, Prefeito Municipal de Arenópolis, Estado de Mato Grosso, no uso de suas atribuições legais, atendendo o disposto nos artigos 167 inciso VI, da Constituição Federal, e artigo 42 e 43 § 1º, inciso III da Lei Federal 4320/64, faz saber a Câmara Municipal de Vereadores aprovou e ele sanciona a seguinte Lei:

Art. 1º- Esta lei autoriza a inclusão no Plano Plurianual- PPA, Lei de Diretrizes Orçamentárias – LDO e na Lei Orçamentária Anual – LOA, para o exercício de 2024, o no valor de R\$ **153.883,23** (cento e cinquenta e três mil, oitocentos e oitenta e três reais e vinte e três centavos), atendendo o disposto nos artigo 167 inciso VI da Constituição Federal, e artigo 42 e 43 § 1º, inciso III da Lei Federal 4.320/64.

ORGÃO: 06 – SECRETARIA MUNICIPAL DE SAUDE	VALOR
UNIDADE: – 001- FUNDO MUNICIPAL DE SAUDE	
FUNÇÃO: 10 – SAUDE	
SUB-FUNÇÃO: 301 – ATENÇÃO BÁSICA	
PROGRAMA: 0013- ATENÇÃO BÁSICA	
PROJETO ATIVIDADE: 2153- Emenda Parlamentar N.234-Dep. Janaina Riva- Termo Compromisso N.190/2024	
ELEMENTO DE DESPESA:	38,
33.90.39.00.00 – Outros Serviços de Terceiros- Pessoa Jurídica	783,25
Fonte de Recursos: 1.621.321.0000	115,
44.90.52.00.00- Equipamento e Material Permanente	099,98
Fonte de Recursos: 1.621.321.0000	153,
Total	883,23

Art. 2º- Para dar cobertura ao crédito aberto no artigo anterior serão utilizados os recursos mencionados no artigo 43, § 1º, III da Lei 4.320/64 e também em atendimento ao inciso V e VI, do art. 167 da Constituição Federal, conforme discriminado abaixo:

ORGÃO: 06 – SECRETARIA MUNICIPAL DE SAUDE	VALOR
UNIDADE: – 001- FUNDO MUNICIPAL DE SAUDE	
FUNÇÃO: 10 – SAUDE	
SUB-FUNÇÃO: 301 – ATENÇÃO BÁSICA	
PROGRAMA: 0013- ATENÇÃO BÁSICA	
PROJETO ATIVIDADE: 2146- Emenda Parlamentar N.234-Dep. Janaina Riva- Termo Compromisso N.190/2024	
ELEMENTO DE DESPESA:	153,
44.90.52.00.00- Equipamento e Material Permanente	883,23
Fonte de Recursos: 1.621.321.0000	153,
Total	883,23

Art. 3º – Esta Lei entra em vigor na data de sua publicação, revogadas as disposições em contrário.

PAÇO MUNICIPAL DE ARENÁPOLIS, ESTADO DE MATO GROSSO, AOS 29 DIAS DO MÊS DE NOVEMBRO DO ANO DE 2.024.

ÉDERSON FIGUEIREDO

PREFEITO MUNICIPAL DE ARENÁPOLIS - MT

PREFEITURA MUNICIPAL DE ARENÁPOLIS
LEI MUNICIPAL Nº 1.824/2024

SÚMULA: Autoriza o Poder Executivo Municipal proceder a abertura de crédito adicional suplementar por Excesso de Arrecadação no orçamento vigente e dá outras providências.

ÉDERSON FIGUEIREDO, Prefeito Municipal de Arenópolis, Estado do Mato Grosso, no uso de suas atribuições legais, e atendendo ao disposto no artigo 42 e 43 da lei Federal 4320/64, faz saber que a Câmara Municipal de Vereadores de Arenópolis aprovou, e ele sanciona a seguinte Lei:

Art. 1º - Autoriza o Poder Executivo Municipal nos termos dos artigos 42, e 43 § 1º, inciso II, da Lei Federal 4320/64, a abrir crédito adicional suplementar por excesso de arrecadação no orçamento de 2024 no valor de R\$

491.839,71 (quatrocentos e noventa e um mil, oitocentos e trinta e nove reais e setenta e um centavos) e também em atendimento ao inciso V e VI, do art. 167 da Constituição Federal, no orçamento vigente, conforme abaixo discriminado:

ORGÃO: 06 – SECRETARIA MUNICIPAL DE SAUDE	VALOR
UNIDADE: – 001- FUNDO MUNICIPAL DE SAUDE	
FUNÇÃO: 10 – SAUDE	
SUB-FUNÇÃO: 301 – ATENÇÃO BÁSICA	
PROGRAMA: 0013- ATENÇÃO BÁSICA	
PROJETO ATIVIDADE: 2056 - MANUTENÇÃO DAS UNIDADES BÁSICAS DE SAUDE- ATENÇÃO PRIMÁRIA	
ELEMENTO DE DESPESA:	
31.90.11.00.00- Cod.273 – Vencimentos e Vantagens Fixas- Pessoal Civil	85,
Fonte de Recursos: 1.600.0000.600	231,67
33.90.30.00.00- Cod.277 - Material de Consumo	151,
Fonte de Recursos: 1.600.0000.600	820,51
33.90.39.00.00- Cod.281- Outros Serviços de Terceiros- Pessoa Jurídica	254,
Fonte de Recursos: 1.600.0000.600	787,53
Total	491, 839,71

Total da Suplementação.....R\$
491.839,71

Art. 2º - Para dar cobertura ao crédito aberto no artigo anterior serão utilizados os recursos mencionados no artigo 43, § 1º, II da Lei 4.320/64 e também em atendimento ao inciso V e VI, do art. 167 da Constituição Federal, os resultantes de excesso de arrecadação conforme discriminado no artigo 1º desta lei.

Art. 3º - Esta Lei entrará em vigor na data de sua publicação revogadas as disposições em contrário.

PAÇO MUNICIPAL DE ARENÁPOLIS, ESTADO DE MATO GROSSO, AOS 29 DIAS DO MÊS DE NOVEMBRO DO ANO DE 2.024.

ÉDERSON FIGUEIREDO

PREFEITO MUNICIPAL DE ARENÁPOLIS - MT

PREFEITURA MUNICIPAL DE ARENÁPOLIS
LEI MUNICIPAL Nº 1.825/2024

SÚMULA: Autoriza o Poder Executivo Municipal proceder a abertura de crédito adicional suplementar em 3% (três por cento) do valor do orçamento vigente e dá outras providências.

ÉDERSON FIGUEIREDO, Prefeito Municipal de Arenópolis, Estado do Mato Grosso, no uso de suas atribuições legais, e atendendo ao disposto no artigo 42 e no artigo 43, § 1º, Inciso II e III da Lei 4.320/64 e também do art. 167 da Constituição Federal em atendimento ao inciso V e VI, faz saber que a Câmara Municipal de Vereadores de Arenópolis aprovou, e ele sanciona a seguinte Lei:

Art. 1º - Autoriza o Poder Executivo Municipal nos termos dos artigos 42 e no artigo 43, § 1º, Inciso II e III da Lei 4.320/64 e também do art. 167 da Constituição Federal em atendimento ao inciso V e VI, a abrir crédito adicional suplementar até o limite de 3% (três) do valor orçado, correspondendo ao montante de R\$ 1.599.495,09 (um milhão, quinhentos e noventa e nove mil, quatrocentos e noventa e cinco reais e nove centavos), e também em atendimento ao inciso V e VI, do art. 167 da Constituição Federal, no orçamento vigente.

Art. 2º - Os Créditos autorizados no artigo 1º desta Lei, serão abertos através Decretos específicos, indicando as unidades orçamentárias, os projetos e ou atividades, as naturezas de despesas, as fontes de recursos, transposição de fontes e os valores a serem alocados e reduzidos conforme artigo 43, § 1º, Inciso II e III da Lei 4.320/64 e também do art. 167 da Constituição Federal em atendimento ao inciso V e VI, utilizando-se como recurso a anulação parcial das dotações, com remanejamento de saldos

orçamentários, entre diferentes categorias econômicas e órgãos, ou por excesso de arrecadação.

Art. 3º – Esta Lei entra em vigor na data de sua publicação, revogadas as disposições em contrário.

PAÇO MUNICIPAL DE ARENÁPOLIS, ESTADO DE MATO GROSSO,
AOS 29 DIAS DO MÊS DE NOVEMBRO DO ANO DE 2.024.

ÉDERSON FIGUEIREDO

PREFEITO MUNICIPAL DE ARENÁPOLIS - MT

PREFEITURA MUNICIPAL DE CÁCERES

**SECRETARIA MUNICIPAL DE FINANÇAS
LEI Nº 3.318, DE 25 DE NOVEMBRO DE 2024**

LEI Nº 3.318, DE 25 DE NOVEMBRO DE 2024

“Dispõe sobre autorização para abertura de Crédito Adicional Especial em favor da Secretaria Municipal de Saúde, e dá outras providências.”

A PREFEITA MUNICIPAL DE CÁCERES, ESTADO DE MATO GROSSO: no uso das prerrogativas que lhe são estabelecidas pelo art. 74, inciso IV, da Lei Orgânica Municipal, faz saber que a Câmara Municipal de Cáceres-MT, aprovou e eu sanciono a presente Lei:

Art. 1º Fica aberto, no orçamento vigente, Crédito Adicional Especial no valor de R\$ 103.753,99 (cento e três mil setecentos e cinquenta e três reais e noventa e nove centavos).

Art. 2º O crédito preconizado no art. 1º desta Lei cobrirá despesas de custeio da Secretaria Municipal de Saúde, conforme as funcionais-programáticas a seguir discriminadas:

Órgão:	05 - SEC. MUNICIPAL DE SAÚDE	
Unidade:	02 – FUNDO MUNICIPAL DE SAÚDE	
Função:	10 – Saúde	
Subfunção:	301 – Atenção Básica	
Programa:	1003 – SAÚDE MAIS PERTO DE VOCÊ	
Proj/Atividade:	2.023 – MAN E ENC C/AS ATIV DAS UNIDADES BÁSICAS DE SAÚDE-UBS	
Natureza da Despesa	Fonte de Recursos	Valor R\$
3.1.90. Aplicações Diretas	(1.605) Assistência financeira da União destinada à complementação ao pagamento dos pisos salariais para profissionais da enfermagem	40.854,20

Órgão:	05 - SEC. MUNICIPAL DE SAÚDE	
Unidade:	02 – FUNDO MUNICIPAL DE SAÚDE	
Função:	10 – Saúde	
Subfunção:	302 – Assistência Hospitalar e Ambulatorial	
Programa:	1003 – SAÚDE MAIS PERTO DE VOCÊ	
Proj/Atividade:	2.025 – MAN E ENC C/AS ATIV DA UNIDADE DE PRONTO ATENDIMENTO-UPA	
Natureza da Despesa	Fonte de Recursos	Valor R\$
3.1.90. Aplicações Diretas	(1.605) Assistência financeira da União destinada à complementação ao pagamento dos pisos salariais para profissionais da enfermagem	41.991,60

Órgão:	05 - SEC. MUNICIPAL DE SAÚDE	
Unidade:	02 – FUNDO MUNICIPAL DE SAÚDE	
Função:	10 – Saúde	
Subfunção:	302 – Assistência Hospitalar e Ambulatorial	
Programa:	1003 – SAÚDE MAIS PERTO DE VOCÊ	
Proj/Atividade:	2.027 – MAN E ENC C/AS ATIV DO CENTRO ESPECIALIZADO DE REABILITAÇÃO-CER TIPO II	
Natureza da Despesa	Fonte de Recursos	Valor R\$
3.1.90. Aplicações Diretas	(1.605) Assistência financeira da União destinada à complementação ao pagamento dos pisos salariais para profissionais da enfermagem	1.049,79

Órgão:	05 - SEC. MUNICIPAL DE SAÚDE	
Unidade:	02 – FUNDO MUNICIPAL DE SAÚDE	
Função:	10 – Saúde	
Subfunção:	302 – Assistência Hospitalar e Ambulatorial	
Programa:	1003 – SAÚDE MAIS PERTO DE VOCÊ	
Proj/Atividade:	2.144 – MAN E ENC C/AS ATIV DO CENTRO DE ESP. MÉDICAS- CEM	
Natureza da Despesa	Fonte de Recursos	Valor R\$
3.1.90. Aplicações Diretas	(1.605) Assistência financeira da União destinada à complementação ao pagamento dos pisos salariais para profissionais da enfermagem	6.779,83

Órgão:	05 - SEC. MUNICIPAL DE SAÚDE	
Unidade:	02 – FUNDO MUNICIPAL DE SAÚDE	
Função:	10 – Saúde	
Subfunção:	302 – Assistência Hospitalar e Ambulatorial	
Programa:	1003 – SAÚDE MAIS PERTO DE VOCÊ	
Proj/Atividade:	2.033 – MAN E ENC C/AS ATIV DO AMB DE DERMATOLOGIA, PNEUMOLOGIA E TISIOLOGIA	
Natureza da Despesa	Fonte de Recursos	Valor R\$
3.1.90. Aplicações Diretas	(1.605) Assistência financeira da União destinada à complementação ao pagamento dos pisos salariais para profissionais da enfermagem	2.099,58

Órgão:	05 - SEC. MUNICIPAL DE SAÚDE	
Unidade:	01 – SECRETARIA MUNICIPAL DE SAÚDE	
Função:	10 – Saúde	
Subfunção:	122 – Administração Geral	
Programa:	1003 – SAÚDE MAIS PERTO DE VOCÊ	
Proj/Atividade:	2.021 – MAN E ENC C/AS ATIV DA SECRETARIA DE SAÚDE	
Natureza da Despesa	Fonte de Recursos	Valor R\$
3.1.90. Aplicações Diretas	(1.605) Assistência financeira da União destinada à complementação ao pagamento dos pisos salariais para profissionais da enfermagem	4.199,16

Órgão:	05 - SEC. MUNICIPAL DE SAÚDE	
Unidade:	02 – FUNDO MUNICIPAL DE SAÚDE	
Função:	10 – Saúde	
Subfunção:	304– Vigilância Sanitária	
Programa:	1003 – SAÚDE MAIS PERTO DE VOCÊ	
Proj/Atividade:	2.030 –MAN E ENC C/AS ATIV DO CENTRO DE TESTAGEM E ACONSELHAMENTO-CTA/SAE	
Natureza da Despesa	Fonte de Recursos	Valor R\$
3.1.90. Aplicações Diretas	(1.605) Assistência financeira da União destinada à complementação ao pagamento dos pisos salariais para profissionais da enfermagem	1.049,79

Órgão:	05 - SEC. MUNICIPAL DE SAÚDE	
Unidade:	02 – FUNDO MUNICIPAL DE SAÚDE	
Função:	10 – Saúde	
Subfunção:	302 – Assistência Hospitalar e Ambulatorial	
Programa:	1003 – SAÚDE MAIS PERTO DE VOCÊ	
Proj/Atividade:	2.026 – MAN E ENC C/AS ATIV DO CENTRO ESPECIALIZADO DE ODONTOLOGIA-CEO	
Natureza da Despesa	Fonte de Recursos	Valor R\$
3.1.90. Aplicações Diretas	(1.605) Assistência financeira da União destinada à complementação ao pagamento dos pisos salariais para profissionais da enfermagem	481,09

Órgão:	05 - SEC. MUNICIPAL DE SAÚDE	
Unidade:	02 – FUNDO MUNICIPAL DE SAÚDE	
Função:	10 – Saúde	
Subfunção:	302 – Assistência Hospitalar e Ambulatorial	
Programa:	1003 – SAÚDE MAIS PERTO DE VOCÊ	
Proj/Atividade:	2.028 – MAN E ENC C/AS ATIV DO CENTRO DE ATENÇÃO PSICOSSOCIAL-CAPS	
Natureza da Despesa	Fonte de Recursos	Valor R\$
3.1.90. Aplicações Diretas	(1.605) Assistência financeira da União destinada à complementação ao pagamento dos pisos salariais para profissionais da enfermagem	1.049,79

Órgão:	05 - SEC. MUNICIPAL DE SAÚDE	
Unidade:	02 – FUNDO MUNICIPAL DE SAÚDE	
Função:	10 – Saúde	
Subfunção:	304-Vigilância Sanitária	
Programa:	1003 – SAÚDE MAIS PERTO DE VOCÊ	
Proj/Atividade:	2.036 – MAN E ENC C/AS ATIV DA VIGILÂNCIA SANITÁRIA	
Natureza da Despesa	Fonte de Recursos	Valor R\$
3.1.90. Aplicações Diretas	(1.605) Assistência financeira da União destinada à complementação ao pagamento dos pisos salariais para profissionais da enfermagem	2.099,58

Órgão:	05 - SEC. MUNICIPAL DE SAÚDE	
Unidade:	02 – FUNDO MUNICIPAL DE SAÚDE	
Função:	10 – Saúde	
Subfunção:	302 – Assistência Hospitalar e Ambulatorial	
Programa:	1003 – SAÚDE MAIS PERTO DE VOCÊ	
Proj/Atividade:	2.029 – MAN E ENC C/AS ATIV DO CENTRO DE ATENÇÃO PSICOSSOCIAL INFANTIL-CAPSI	
Natureza da Despesa	Fonte de Recursos	Valor R\$
3.1.90. Aplicações Diretas	(1.605) Assistência financeira da União destinada à complementação ao pagamento dos pisos salariais para profissionais da enfermagem	2.099,58

Art. 3º Os recursos necessários à abertura do crédito de que trata o art. 1º serão cobertos com o **EXCESSO DE ARRECADAÇÃO**, conforme disposto no inciso II, § 1º do art. 43 da Lei Federal nº 4.320/1964.

Art. 4º O Crédito Adicional Especial passa a integrar a Lei nº 3.255, de 21 de dezembro de 2023-LOA/2024, Lei nº 3.254, de 21 de dezembro de 2023-LDO/2024 e Lei nº 3.014, de 23 de dezembro de 2021-PPA-Quadriênio 2022-2025.

Art. 5º Esta Lei entrará em vigor na data de sua publicação.

Cáceres-MT, 25 de novembro de 2024.

ANTÔNIA ELIENE LIBERADO DIAS

Prefeita Municipal de Cáceres

PREFEITURA MUNICIPAL DE DIAMANTINO

DECRETO Nº 189/2024

DECRETO Nº 189/2024

DISPÕE SOBRE A NOMEAÇÃO DE CANDIDATO (A) APROVADO NO PROCESSO SELETIVO Nº 003/2024, PARA ADMISSÃO NO SERVIÇO PÚBLICO MUNICIPAL.

MANOEL LOUREIRO NETO, Prefeito Municipal de Diamantino – Estado de Mato Grosso, usando de suas atribuições que lhe conferem o art. 67, VI da Lei Orgânica do Município e.

CONSIDERANDO a realização de Processo Seletivo para contratação temporária de pessoal, por tempo determinado, para atender interesse público conforme Edital Processo Seletivo nº 003/2024.

CONVOCA:

Art. 1º - O CANDIDATO (A) (a) no aprovado/classificado no Processo Seletivo, relacionado no anexo II deste Decreto, deverá comparecer no prazo de **15 (quinze)** dias a contar data de publicação do Decreto, no **Departamento de Recursos Humanos, no horário de 7h as 13h**, para assumir as suas funções na conformidade da Lei, munidos dos documentos de acordo com os anexos II e V do Edital nº 003/2024, citado no anexo I deste decreto.

Art. 2º - O não comparecimento do (a) interessado (a) no prazo previsto e não apresentação da documentação implicará no reconhecimento da **DESISTÊNCIA E RENUNCIA** quanto ao preenchimento ao cargo para o qual foi aprovado (a), reservando-se a Administração o direito de convocar outro CANDIDATO (A).

Art. 3º - Este Decreto entra em vigor na data de sua publicação.

Diamantino/MT, 26 de Novembro de 2024.

MANOEL LOUREIRO NETO Prefeito Municipal

ANEXO I DO DECRETO Nº. 189/2024

01	Cédula de Identidade
01	RG E CPF do cônjuge caso for casado no civil
01	Certidão de Nascimento ou Casamento
01	Certidão de Nascimento ou RG/CPF dos filhos menores de 14 anos de idade (se for o caso)
01	Carteira de Vacinação dos filhos menores de 5 anos de idade (se for o caso)
01	CPF dos dependentes até 21 anos ou Autorização de não inclusão dos dependentes.
01	Declaração da Escola dos filhos que estão em sala de aula (filhos 5 a 14 ano)
01	Cadastro de Pessoa Física – CPF
01	Cartão do PIS/PASEP. (Obs: O candidato que não for cadastrado no programa PIS/PASEP deverá apresentar)
01	JUSTIÇA FEDERAL - 1ª REGIÃO - http://www.trf1.jus.br/Servicos/Certidao/ (Autenticação no site)
01	Título e Certidão de Quitação Eleitoral
01	Certidão Negativa fornecida pelo Cartório Distribuidor da Comarca do domicílio dos últimos cinco anos, relativa a existência ou inexistência de ações cíveis e criminais (com transito em julgado) - http://cidadao.tjmt.jus.br/Servicos/CertidaoNegati... (Autenticação no site)
01	Certidão Negativa de Débitos para com o Município (SETOR DE TRIBUTOS DA PREFEITURA)
01	Atestado de Saúde Física e Mental (pré-admissional) expedido por profissional da Medicina do Trabalho.
01	Registro no Conselho da respectiva categoria quando se tratar de profissão regulamentada, incluindo-se comprovante de quitação de anuidade e certidão de regularidade.
01	Certificado de Reservista (quando do sexo masculino)
01	Comprovante de Escolaridade
01	Comprovante de Residência ou Declaração contendo endereço residencial
01	Declaração de acumulo ou não de Cargo público
01	Declaração de Bens
01	Declaração de Disponibilidade para cumprimento de carga horária do cargo em que exercera sua função
01	Carteira de Trabalho e Previdência Social - CTPS (págs. fotografia e identificação)
01	Declaração de que não infringiu as leis que fundamentaram este edital. (NO CASO DE PROCESSO SELETIVO)
01	Carteira de Habilitação CNH "B/D/E" - conforme o cargo
01	Conta Salário Banco Bradesco - Agência de Diamantino - Cópia do Cartão ou documento emitido pelo banco
01	Foto 3x4 colorida atualizada
01	Ser brasileiro ou estrangeiro nos termos da Lei (art. 12 e 37, I da CF/88)
Exames do Anexo II do Edital nº 003/2024:	
1. Hemograma completo.	
2. Glicemia em jejum.	
3. Reação sorológica para Lues (V.D.R.L).	
4. Perfil Lipídico (Colesterol L.D.L., Colesterol H.D.L e Colesterol Total, Triglicérides).	
5. Raio RX do tórax P.A e perfil e os laudos correspondentes OBS: Dispensável para gestantes mediante apresentação do laudo de Ultrassonografia (ecografia) recente a data da avaliação médica Pericial.	
6. Exame de urina tipo I (E.A.S).	
7. Teste Paleográfico (Avaliação Psicológica).	
Declaração de veracidade dos documentos apresentados (Emissão feita no Setor de RH da Prefeitura)	
Número de Contato (fixo ou celular):	
Email:	
OS DOCUMENTOS NÃO PRECISAM SER AUTÊNTICAS, TRAZER OS ORIGINAIS NO ATO DA POSSE	
OS DOCUMENTOS DEVERÃO SER APRESENTADOS SEPARADAMENTE, UM POR FOLHA.	

ANEXO II DO DECRETO Nº 189/2024

APOIO ADMINISTRATIVO EDUCACIONAL – VIGILANTE – ZONA URBANA – DIAMANTINO	
CLASSIFICAÇÃO	CANDIDATO
20º	JEFFERSON KARLOS DA SILVA
21º	MARCUS AURELIO DA SILVA

PREFEITURA MUNICIPAL DE SAPEZAL

BALANÇO ORÇAMENTÁRIO

MUNICÍPIO DE SAPEZAL - MT
 PREFEITURA MUNICIPAL DE SAPEZAL
 RELATÓRIO RESUMIDO DA EXECUÇÃO ORÇAMENTÁRIA
BALANÇO ORÇAMENTÁRIO
 ORÇAMENTOS FISCAL E DA SEGURIDADE SOCIAL
 JANEIRO A OUTUBRO / BIMESTRE SETEMBRO - OUTUBRO

Página: 1 / 4
 Data: 29/11/2024
 Exercício de 2024



RREO - Anexo 1 (LRF, Art. 52, inciso I, alíneas 'a' e 'b' do inciso II e §1º)

R\$ 1,00

RECEITAS	PREVISÃO INICIAL	PREVISÃO ATUALIZADA (a)	RECEITAS REALIZADAS				SALDO A REALIZAR (a - c)
			No Bimestre (b)	% (b/a)	Até o Bimestre (c)	% (c/a)	
RECEITAS (EXCETO INTRA-ORÇAMENTÁRIAS) (I)	230.000.000,00	244.079.392,93	49.800.073,90	20,40	228.834.521,44	93,75	15.244.871,49
RECEITAS CORRENTES	229.304.920,00	238.971.312,93	49.719.114,63	20,81	223.618.989,41	93,58	15.352.323,52
IMPOSTOS, TAXAS E CONTRIBUIÇÕES DE MELHORIA	49.221.600,00	49.680.600,00	8.668.384,35	17,45	46.146.244,59	92,89	3.534.355,41
Impostos	44.114.300,00	44.573.300,00	8.169.998,74	18,33	41.077.157,60	92,16	3.496.142,40
Taxas	5.107.300,00	5.107.300,00	498.385,61	9,76	5.069.086,99	99,25	38.213,01
Contribuição de Melhoria	0,00	0,00	0,00	0,00	0,00	0,00	0,00
CONTRIBUIÇÕES	2.416.200,00	2.416.200,00	449.830,18	18,62	2.349.330,34	97,23	66.869,66
Contribuições Sociais	0,00	0,00	0,00	0,00	0,00	0,00	0,00
Contribuições Econômicas	0,00	0,00	0,00	0,00	0,00	0,00	0,00
Contribuições para Entidades Privadas de Serviço Social e de Formação	0,00	0,00	0,00	0,00	0,00	0,00	0,00
Contribuições para o Custeio do Serviço de Iluminação Pública	2.416.200,00	2.416.200,00	449.830,18	18,62	2.349.330,34	97,23	66.869,66
RECEITA PATRIMONIAL	1.868.800,00	5.145.697,03	1.158.459,58	22,51	6.913.777,60	134,36	-1.768.080,57
Exploração do Patrimônio Imobiliário do Estado	7.200,00	7.200,00	3.195,17	44,38	11.772,50	163,51	-4.572,50
Valores Mobiliários	1.861.600,00	5.138.497,03	1.155.264,41	22,48	6.902.005,10	134,32	-1.763.508,07
Delegação de Serviços Públicos Mediante Concessão, Permissão, Autorização ou	0,00	0,00	0,00	0,00	0,00	0,00	0,00
Exploração de Recursos Naturais	0,00	0,00	0,00	0,00	0,00	0,00	0,00
Exploração do Patrimônio Intangível	0,00	0,00	0,00	0,00	0,00	0,00	0,00
Cessão de Direitos	0,00	0,00	0,00	0,00	0,00	0,00	0,00
Demais Receitas Patrimoniais	0,00	0,00	0,00	0,00	0,00	0,00	0,00
RECEITA AGROPECUÁRIA	0,00	0,00	0,00	0,00	0,00	0,00	0,00
RECEITA INDUSTRIAL	0,00	0,00	0,00	0,00	0,00	0,00	0,00
RECEITA DE SERVIÇOS	0,00	0,00	0,00	0,00	0,00	0,00	0,00
Serviços Administrativos e Comerciais Gerais	0,00	0,00	0,00	0,00	0,00	0,00	0,00
Serviços e Atividades Referentes à Navegação e ao Transporte	0,00	0,00	0,00	0,00	0,00	0,00	0,00
Serviços e Atividades referentes à Saúde	0,00	0,00	0,00	0,00	0,00	0,00	0,00
Serviços e Atividades Financeiras	0,00	0,00	0,00	0,00	0,00	0,00	0,00
Outros Serviços	0,00	0,00	0,00	0,00	0,00	0,00	0,00



MUNICÍPIO DE SAPEZAL - MT
PREFEITURA MUNICIPAL DE SAPEZAL
RELATÓRIO RESUMIDO DA EXECUÇÃO ORÇAMENTÁRIA
BALANÇO ORÇAMENTÁRIO
ORÇAMENTOS FISCAL E DA SEGURIDADE SOCIAL
JANEIRO A OUTUBRO / BIMESTRE SETEMBRO - OUTUBRO

Página: 2 / 4
Data: 29/11/2024
Exercício de 2024

TRANSFERÊNCIAS CORRENTES	175.782.420,00	181.634.271,90	39.270.545,50	21,62	167.569.702,64	92,26	14.064.569,26
Transferências da União e de suas Entidades	40.340.300,00	43.774.273,52	12.538.268,22	28,64	43.590.377,74	99,58	183.895,78
Transferências dos Estados e do Distrito Federal e de suas Entidades	100.901.820,00	102.914.698,38	19.613.476,34	19,06	90.315.350,67	87,76	12.599.347,71
Transferências dos Municípios e de suas Entidades	0,00	0,00	0,00	0,00	0,00	0,00	0,00
Transferências de Instituições Privadas	0,00	0,00	0,00	0,00	0,00	0,00	0,00
Transferências de Outras Instituições Públicas	34.430.500,00	34.835.500,00	7.118.800,94	20,44	33.619.563,63	96,51	1.215.936,37
Transferências do Exterior	0,00	0,00	0,00	0,00	0,00	0,00	0,00
Demais Transferências Correntes	109.800,00	109.800,00	0,00	0,00	44.410,60	40,45	65.389,40
OUTRAS RECEITAS CORRENTES	15.900,00	94.544,00	171.895,02	181,81	639.934,24	676,86	-545.390,24
Multas Administrativas, Contratuais e Judiciais	8.900,00	8.900,00	35.440,25	398,21	109.581,21	1.231,25	-100.681,21
Indenizações, Restituições e Ressarcimentos	7.000,00	7.000,00	125.226,02	1.788,94	432.817,39	6.183,11	-425.817,39
Bens, Direitos e Valores Incorporados ao Patrimônio Público	0,00	0,00	0,00	0,00	0,00	0,00	0,00
Multas e Juros de Mora das Receitas de Capital	0,00	0,00	2.288,68	0,00	11.250,18	0,00	-11.250,18
Demais Receitas Correntes	0,00	78.644,00	8.940,07	11,37	86.285,46	109,72	-7.641,46
RECEITAS DE CAPITAL	695.080,00	5.108.080,00	80.959,27	1,58	5.215.532,03	102,10	-107.452,03
OPERAÇÕES DE CRÉDITO	0,00	0,00	0,00	0,00	0,00	0,00	0,00
Operações de Crédito - Mercado Interno	0,00	0,00	0,00	0,00	0,00	0,00	0,00
Operações de Crédito - Mercado Externo	0,00	0,00	0,00	0,00	0,00	0,00	0,00
ALIENAÇÃO DE BENS	695.080,00	695.080,00	80.959,27	11,65	486.998,16	70,06	208.081,84
Alienação de Bens Móveis	95.080,00	95.080,00	4.596,68	4,83	67.338,44	70,82	27.741,56
Alienação de Bens Imóveis	600.000,00	600.000,00	76.362,59	12,73	419.659,72	69,94	180.340,28
Alienação de Bens Intangíveis	0,00	0,00	0,00	0,00	0,00	0,00	0,00
AMORTIZAÇÕES DE EMPRÉSTIMOS	0,00	0,00	0,00	0,00	0,00	0,00	0,00
TRANSFERÊNCIAS DE CAPITAL	0,00	4.413.000,00	0,00	0,00	4.728.533,87	107,15	-315.533,87
Transferências da União e de suas Entidades	0,00	0,00	0,00	0,00	0,00	0,00	0,00
Transferências dos Estados e do Distrito Federal e de suas Entidades	0,00	4.413.000,00	0,00	0,00	4.728.533,87	107,15	-315.533,87
Transferências dos Municípios e de suas Entidades	0,00	0,00	0,00	0,00	0,00	0,00	0,00
Transferências de Instituições Privadas	0,00	0,00	0,00	0,00	0,00	0,00	0,00
Transferências de Outras Instituições Públicas	0,00	0,00	0,00	0,00	0,00	0,00	0,00
Transferências do Exterior	0,00	0,00	0,00	0,00	0,00	0,00	0,00
Demais Transferências de Capital	0,00	0,00	0,00	0,00	0,00	0,00	0,00



MUNICÍPIO DE SAPEZAL - MT
PREFEITURA MUNICIPAL DE SAPEZAL
RELATÓRIO RESUMIDO DA EXECUÇÃO ORÇAMENTÁRIA
BALANÇO ORÇAMENTÁRIO
ORÇAMENTOS FISCAL E DA SEGURIDADE SOCIAL
JANEIRO A OUTUBRO / BIMESTRE SETEMBRO - OUTUBRO

Página: 3 / 4
Data: 29/11/2024
Exercício de 2024

OUTRAS RECEITAS DE CAPITAL	0,00	0,00	0,00	0,00	0,00	0,00	0,00
Integralização do Capital Social	0,00	0,00	0,00	0,00	0,00	0,00	0,00
Remuneração das Disponibilidades do Tesouro	0,00	0,00	0,00	0,00	0,00	0,00	0,00
Resgate de Títulos do Tesouro	0,00	0,00	0,00	0,00	0,00	0,00	0,00
Demais Receitas de Capital	0,00	0,00	0,00	0,00	0,00	0,00	0,00
RECEITAS (INTRA-ORÇAMENTÁRIAS) (II)	0,00	0,00	0,00	0,00	0,00	0,00	0,00
SUBTOTAL DAS RECEITAS (III) = (I + II)	230.000.000,00	244.079.392,93	49.800.073,90	20,40	228.834.521,44	93,75	15.244.871,49
OPERAÇÕES DE CRÉDITO / REFINANCIAMENTO (IV)	0,00	0,00	0,00	0,00	0,00	0,00	0,00
Operações de Crédito - Mercado Interno	0,00	0,00	0,00	0,00	0,00	0,00	0,00
Mobiliária	0,00	0,00	0,00	0,00	0,00	0,00	0,00
Contratual	0,00	0,00	0,00	0,00	0,00	0,00	0,00
Operações de Crédito - Mercado Externo	0,00	0,00	0,00	0,00	0,00	0,00	0,00
Mobiliária	0,00	0,00	0,00	0,00	0,00	0,00	0,00
Contratual	0,00	0,00	0,00	0,00	0,00	0,00	0,00
TOTAL DAS RECEITAS (V) = (III + IV)	230.000.000,00	244.079.392,93	49.800.073,90	20,40	228.834.521,44	93,75	15.244.871,49
DÉFICIT (VI)	—	—	—	—	0,00	—	—
TOTAL COM DÉFICIT (VII) = (V + VI)	230.000.000,00	244.079.392,93	49.800.073,90	20,40	228.834.521,44	93,75	15.244.871,49
SALDOS DE EXERCÍCIOS ANTERIORES	0,00	36.716.309,59	—	—	36.716.309,59	—	—
Recursos Arrecadados em Exercícios Anteriores - RPPS	0,00	0,00	—	—	—	—	—
Superávit Financeiro Utilizado para Créditos Adicionais	—	36.716.309,59	—	—	36.716.309,59	—	—



MUNICÍPIO DE SAPEZAL - MT
PREFEITURA MUNICIPAL DE SAPEZAL
RELATÓRIO RESUMIDO DA EXECUÇÃO ORÇAMENTÁRIA
DEMONSTRATIVO DAS RECEITAS E DESPESAS PREVIDENCIÁRIAS
ORÇAMENTOS FISCAL E DA SEGURIDADE SOCIAL
JANEIRO A OUTUBRO 2024 / BIMESTRE SETEMBRO - OUTUBRO

Página: 1 / 2

RREO - ANEXO 4 (LRF, Art 53, inciso II)

R\$ 1,00

REGIME PRÓPRIO DE PREVIDÊNCIA DOS SERVIDORES - RPPS

FUNDO EM CAPITALIZAÇÃO (PLANO PREVIDENCIÁRIO)

RECEITAS PREVIDENCIÁRIAS - RPPS (FUNDO EM CAPITALIZAÇÃO)	PREVISÃO ATUALIZADA (a)	RECEITAS REALIZADAS Até o Bimestre (b)
RECEITAS CORRENTES (I)	0,00	0,00
Receita de Contribuições dos Segurados	0,00	0,00
Ativo	0,00	0,00
Inativo	0,00	0,00
Pensionista	0,00	0,00
Receita de Contribuições Patronais	0,00	0,00
Ativo	0,00	0,00
Inativo	0,00	0,00
Pensionista	0,00	0,00
Receita Patrimonial	0,00	0,00
Receitas Imobiliárias	0,00	0,00
Receita de Valores Mobiliários	0,00	0,00
Outras Receitas Patrimoniais	0,00	0,00
Receita de Serviços	0,00	0,00
Outras Receitas Correntes	0,00	0,00
Compensação Financeira entre os regimes	0,00	0,00
Receita de Aportes Periódicos para Amortização de Déficit Atuarial do RPPS (II)*	0,00	0,00
Demais Receitas Correntes	0,00	0,00
RECEITAS DE CAPITAL (III)	0,00	0,00
Alienação de Bens, Direitos e Ativos	0,00	0,00
Amortização de Empréstimos	0,00	0,00
Outras Receitas de Capital	0,00	0,00
TOTAL DAS RECEITAS DO FUNDO EM CAPITALIZAÇÃO - (IV) = (I + III - II)	0,00	0,00

DESPESAS PREVIDENCIÁRIAS - RPPS (FUNDO EM CAPITALIZAÇÃO)	DOTAÇÃO ATUALIZADA (c)	DESPESAS EMPENHADAS Até o Bimestre (d)	DESPESAS LIQUIDADAS Até o Bimestre (e)	DESPESAS PAGAS Até o Bimestre (f)
Benefícios	0,00	0,00	0,00	0,00
Aposentadorias	0,00	0,00	0,00	0,00
Pensões por Morte	0,00	0,00	0,00	0,00
Outras Despesas Previdenciárias	0,00	0,00	0,00	0,00
Compensação Financeira entre os regimes	0,00	0,00	0,00	0,00
Demais Despesas Previdenciárias	0,00	0,00	0,00	0,00
TOTAL DAS DESPESAS DO FUNDO EM CAPITALIZAÇÃO (V)	0,00	0,00	0,00	0,00

RESULTADO PREVIDENCIÁRIO - FUNDO EM CAPITALIZAÇÃO (VI) = (IV - V)²	0,00	0,00	0,00	0,00
--	-------------	-------------	-------------	-------------

RECURSOS RPPS ARRECADADOS EM EXERCÍCIOS ANTERIORES	PREVISÃO ORÇAMENTÁRIA			
Valor				0,00

RESERVA ORÇAMENTÁRIA DO RPPS	PREVISÃO ORÇAMENTÁRIA			
Valor				0,00

APORTES DE RECURSOS PARA O FUNDO EM CAPITALIZAÇÃO DO RPPS	APORTES REALIZADOS			
Plano de Amortização - Contribuição Patronal Suplementar				0,00
Plano de Amortização - Aporte Periódico de Valores Predefinidos				0,00
Outros Aportes para o RPPS				0,00
Recursos para Cobertura de Déficit Financeiro				0,00

BENS E DIREITOS DO RPPS (FUNDO EM CAPITALIZAÇÃO)	SALDO ATUAL			
Caixa e Equivalentes de Caixa				0,00
Investimentos e Aplicações				0,00
Outros Bens e Direitos				0,00



MUNICÍPIO DE SAPEZAL - MT
PREFEITURA MUNICIPAL DE SAPEZAL
RELATÓRIO RESUMIDO DA EXECUÇÃO ORÇAMENTÁRIA
DEMONSTRATIVO DAS RECEITAS E DESPESAS PREVIDENCIÁRIAS
ORÇAMENTOS FISCAL E DA SEGURIDADE SOCIAL
JANEIRO A OUTUBRO 2024 / BIMESTRE SETEMBRO - OUTUBRO

Página: 2 / 2

ADMINISTRAÇÃO DO REGIME PRÓPRIO DE PREVIDÊNCIA DOS SERVIDORES - RPPS

RECEITAS DA ADMINISTRAÇÃO - RPPS	PREVISÃO ATUALIZADA (a)	RECEITAS REALIZADAS Até o Bimestre (b)
Receitas Correntes	0,00	0,00
TOTAL DAS RECEITAS DA ADMINISTRAÇÃO RPPS (XII)	0,00	0,00

DESPESAS DA ADMINISTRAÇÃO - RPPS	DOTAÇÃO ATUALIZADA (c)	DESPESAS EMPENHADAS Até o Bimestre (d)	DESPESAS LIQUIDADAS Até o Bimestre (e)	DESPESAS PAGAS Até o Bimestre (f)
Despesas Correntes (XIII)	0,00	0,00	0,00	0,00
Pessoal e Encargos Sociais	0,00	0,00	0,00	0,00
Demais Despesas Correntes	0,00	0,00	0,00	0,00
Despesas de Capital (XIV)	0,00	0,00	0,00	0,00
TOTAL DAS DESPESAS DA ADMINISTRAÇÃO RPPS (XV) = (XIII + XIV)	0,00	0,00	0,00	0,00

RESULTADO DA ADMINISTRAÇÃO RPPS (XVI) = (XII - XV)²	0,00	0,00	0,00	0,00
--	-------------	-------------	-------------	-------------

BENS E DIREITOS - ADMINISTRAÇÃO DO RPPS	SALDO ATUAL
Caixa e Equivalentes de Caixa	0,00
Investimentos e Aplicações	0,00
Outros Bens e Direitos	0,00

BENEFÍCIOS PREVIDENCIÁRIOS MANTIDOS PELO TESOIRO

RECEITAS PREVIDENCIÁRIAS (BENEFÍCIOS MANTIDOS PELO TESOIRO)	PREVISÃO ATUALIZADA (a)	RECEITAS REALIZADAS Até o Bimestre (b)
Contribuições dos Servidores	0,00	0,00
Demais Receitas Previdenciárias	0,00	0,00
TOTAL DAS RECEITAS (BENEFÍCIOS MANTIDOS PELO TESOIRO) (XVII)	0,00	0,00

DESPESAS PREVIDENCIÁRIAS (BENEFÍCIOS MANTIDOS PELO TESOIRO)	DOTAÇÃO ATUALIZADA (c)	DESPESAS EMPENHADAS Até o Bimestre (d)	DESPESAS LIQUIDADAS Até o Bimestre (e)	DESPESAS PAGAS Até o Bimestre (f)
Aposentadorias	0,00	0,00	0,00	0,00
Pensões	0,00	0,00	0,00	0,00
Outras Despesas Previdenciárias	0,00	0,00	0,00	0,00
TOTAL DAS DESPESAS (BENEFÍCIOS MANTIDOS PELO TESOIRO) (XVIII)	0,00	0,00	0,00	0,00

RESULTADO DOS BENEFÍCIOS MANTIDOS PELO TESOIRO (XIX) = (XVII - XVIII)²	0,00	0,00	0,00	0,00
---	-------------	-------------	-------------	-------------

Fonte: Sistema Contábil - Beta Sistemas. Unidade Responsável: PREFEITURA MUNICIPAL DE SAPEZAL. Emissão: 29/11/2024, às 09:11:45.

Nota(s) Explicativa(s):

Sapezal, 29/11/2024



MUNICÍPIO DE SAPEZAL - MT
PREFEITURA MUNICIPAL DE SAPEZAL
RELATÓRIO RESUMIDO DA EXECUÇÃO ORÇAMENTÁRIA
DEMONSTRATIVO DOS RESULTADOS PRIMÁRIO E NOMINAL
ORÇAMENTOS FISCAL E DA SEGURIDADE SOCIAL
JANEIRO - OUTUBRO 2024

Página: 1 / 3

RREO - ANEXO 6 (LRF, art 53, inciso III)

R\$ 1,00

ACIMA DA LINHA		
RECEITAS PRIMÁRIAS	PREVISÃO ATUALIZADA	Janeiro - Outubro 2024
		RECEITAS REALIZADAS (a)
RECEITAS CORRENTES (EXCETO FONTES RPPS) (I)	238.971.312,93	223.618.989,41
Impostos, Taxas e Contribuições de Melhoria	49.680.600,00	46.146.244,59
IPTU	3.278.300,00	3.209.977,75
ISS	26.142.500,00	23.490.103,37
ITBI	5.365.200,00	3.670.044,33
IRRF	9.787.300,00	10.707.032,15
Outros Impostos, Taxas e Contribuições de Melhoria	5.107.300,00	5.069.086,99
Contribuições	2.416.200,00	2.349.330,34
Receita Patrimonial	5.145.697,03	6.913.777,60
Aplicações Financeiras (II)	5.138.497,03	6.902.005,10
Outras Receitas Patrimoniais	7.200,00	11.772,50
Transferências Correntes	181.634.271,90	167.569.702,64
Cota-Parte FPM	25.035.580,00	21.250.533,94
Cota-Parte ICMS	90.808.000,00	77.086.700,77
Cota-Parte IPVA	7.560.333,90	7.896.703,61
Cota-Parte ITR	3.623.920,00	6.820.353,29
Transferências da LC 61/1989	434.500,00	655.073,98
Transferências do FUNDEB	34.989.500,00	34.558.273,71
Outras Transferências Correntes	19.182.438,00	19.302.063,34
Demais Receitas Correntes	94.544,00	639.934,24
Outras Receitas Financeiras (III)	0,00	0,00
Receitas Correntes Restantes	94.544,00	639.934,24
RECEITAS PRIMÁRIAS CORRENTES (EXCETO FONTES RPPS) (IV) = [I - (II + III)]	233.832.815,90	216.716.984,31
RECEITAS PRIMÁRIAS CORRENTES (COM FONTES RPPS) (V)	0,00	0,00
RECEITAS NÃO PRIMÁRIAS CORRENTES (COM FONTES RPPS) (VI)	0,00	0,00
RECEITAS DE CAPITAL (EXCETO FONTES RPPS) (VII)	5.108.080,00	5.215.532,03
Operações de Crédito (VIII)	0,00	0,00
Amortização de Empréstimos (IX)	0,00	0,00
Alienação de Bens	695.080,00	486.998,16
Receitas de Alienação de Investimentos Temporários (X)	95.080,00	67.338,44
Receitas de Alienação de Investimentos Permanentes (XI)	0,00	0,00
Outras Alienações de Bens	600.000,00	419.659,72
Transferências de Capital	4.413.000,00	4.728.533,87
Convênios	4.413.000,00	4.728.533,87
Outras Transferências de Capital	0,00	0,00
Outras Receitas de Capital	0,00	0,00
Outras Receitas de Capital Não Primárias (XII)	0,00	0,00
Outras Receitas de Capital Primárias	0,00	0,00
RECEITAS PRIMÁRIAS DE CAPITAL (EXCETO FONTES RPPS) (XIII) = [VII - (VIII + IX + X + XI + XII)]	5.013.000,00	5.148.193,59
RECEITAS PRIMÁRIAS DE CAPITAL (COM FONTES RPPS) (XIV)	0,00	0,00
RECEITAS NÃO PRIMÁRIAS DE CAPITAL (COM FONTES RPPS) (XV)	0,00	0,00
RECEITA PRIMÁRIA TOTAL (XVI) = (IV + V + XIII + XIV)	238.845.815,90	221.865.177,90
RECEITA PRIMÁRIA TOTAL (EXCETO FONTES RPPS) (XVII) = (IV + XIII)	238.845.815,90	221.865.177,90



MUNICÍPIO DE SAPEZAL - MT
PREFEITURA MUNICIPAL DE SAPEZAL
RELATÓRIO RESUMIDO DA EXECUÇÃO ORÇAMENTÁRIA
DEMONSTRATIVO DOS RESULTADOS PRIMÁRIO E NOMINAL
ORÇAMENTOS FISCAL E DA SEGURIDADE SOCIAL
JANEIRO - OUTUBRO 2024

Página: 2 / 3

RREO - ANEXO 6 (LRF, art 53, inciso III)

DESPESAS PRIMÁRIAS	DOTAÇÃO ATUALIZADA	Janeiro - Outubro 2024					
		DESPESAS EMPENHADAS	DESPESAS LIQUIDADAS	DESPESAS PAGAS (a)	RESTOS A PAGAR PROCESSADOS PAGOS (b)	RESTOS A PAGAR NÃO PROCESSADOS	
						LIQUIDADOS	PAGOS (c)
DESPESAS CORRENTES (EXCETO FONTES RPPS) (XVIII)	229.729.827,66	198.968.677,42	182.149.412,75	180.796.521,27	1.481.403,99	8.728.840,61	8.728.840,61
Pessoal e Encargos Sociais	116.920.809,26	92.599.025,93	92.599.025,93	91.812.983,39	0,00	15.322,44	15.322,44
Juros e Encargos da Dívida (XIX)	471.339,42	471.339,42	471.339,42	471.339,42	0,00	0,00	0,00
Outras Despesas Correntes	112.337.678,98	105.898.312,07	89.079.047,40	88.512.198,46	1.481.403,99	8.713.518,17	8.713.518,17
Transferências Constitucionais e Legais	0,00	0,00	0,00	0,00	0,00	0,00	0,00
Demais Despesas Correntes	112.337.678,98	105.898.312,07	89.079.047,40	88.512.198,46	1.481.403,99	8.713.518,17	8.713.518,17
DESPESAS PRIMÁRIAS CORRENTES (EXCETO FONTES RPPS) (XX) = (XVIII - XIX)	229.258.488,24	198.497.338,00	181.678.073,33	180.325.181,85	1.481.403,99	8.728.840,61	8.728.840,61
DESPESAS PRIMÁRIAS CORRENTES (COM FONTES RPPS) (XXI)	0,00	0,00	0,00	0,00	0,00	0,00	0,00
DESPESAS NÃO PRIMÁRIAS CORRENTES (COM FONTES RPPS) (XXII)	0,00	0,00	0,00	0,00	0,00	0,00	0,00
DESPESAS DE CAPITAL (EXCETO FONTES RPPS) (XXIII)	41.919.874,86	35.150.185,26	20.321.899,26	20.147.211,95	101.086,55	31.723.215,82	30.853.773,32
Investimentos	41.420.374,86	34.859.756,06	20.031.470,06	19.856.782,75	101.086,55	31.723.215,82	30.853.773,32
Inversões Financeiras	209.000,00	0,00	0,00	0,00	0,00	0,00	0,00
Concessão de Empréstimos e Financiamentos (XXIV)	0,00	0,00	0,00	0,00	0,00	0,00	0,00
Aquisição de Título de Capital já Integralizado (XXV)	0,00	0,00	0,00	0,00	0,00	0,00	0,00
Aquisição de Título de Crédito (XXVI)	0,00	0,00	0,00	0,00	0,00	0,00	0,00
Demais Inversões Financeiras	209.000,00	0,00	0,00	0,00	0,00	0,00	0,00
Amortização da Dívida (XXVII)	290.500,00	290.429,20	290.429,20	290.429,20	0,00	0,00	0,00
DESPESAS PRIMÁRIAS DE CAPITAL (EXCETO FONTES RPPS) (XXVIII) = [XXIII - (XXIV + XXV + XXVI + XXVII)]	41.629.374,86	34.859.756,06	20.031.470,06	19.856.782,75	101.086,55	31.723.215,82	30.853.773,32
RESERVA DE CONTINGÊNCIA (XXIX)	1.146.000,00	0,00	0,00	0,00	0,00	0,00	0,00
DESPESAS PRIMÁRIAS DE CAPITAL (COM FONTES RPPS) (XXX)	0,00	0,00	0,00	0,00	0,00	0,00	0,00
DESPESAS NÃO PRIMÁRIAS DE CAPITAL (COM FONTES RPPS) (XXXI)	0,00	0,00	0,00	0,00	0,00	0,00	0,00
DESPESA PRIMÁRIA TOTAL (XXXII) = (XX + XXI + XXVIII + XXIX + XXX)	272.033.863,10	233.357.094,06	201.709.543,39	200.181.964,60	1.582.490,54	40.452.056,43	39.582.613,93
DESPESA PRIMÁRIA TOTAL (EXCETO FONTES RPPS) (XXXIII) = (XX + XXVIII + XXIX)	272.033.863,10	233.357.094,06	201.709.543,39	200.181.964,60	1.582.490,54	40.452.056,43	39.582.613,93
RESULTADO PRIMÁRIO (COM RPPS) - Acima da Linha (XXXIV) = [XVIa - (XXXIIa + XXXIIb + XXXIIc)]					-19.481.891,17		
RESULTADO PRIMÁRIO (SEM RPPS) - Acima da Linha (XXXV) = [XVIIa - (XXXIIIa + XXXIIIb + XXXIIIc)]					-19.481.891,17		
META FISCAL PARA O RESULTADO PRIMÁRIO					VALOR CORRENTE		
Meta fixada no Anexo de Metas Fiscais da LDO para o exercício de referência					-13.140.006,63		
JUROS NOMINAIS					Janeiro - Outubro 2024		
					VALOR INCORRIDO		
Juros, Encargos e Variações Monetárias Ativos (Exceto RPPS) (XXXVI)					6.918.633,54		
Juros, Encargos e Variações Monetárias Passivos (Exceto RPPS) (XXXVII)					27.638,03		
RESULTADO NOMINAL (SEM RPPS) - Acima da Linha (XXXVIII) = XXXV + (XXXVI - XXXVII)					-12.590.895,66		



MUNICÍPIO DE SAPEZAL - MT
 PREFEITURA MUNICIPAL DE SAPEZAL
 RELATÓRIO RESUMIDO DA EXECUÇÃO ORÇAMENTÁRIA
DEMONSTRATIVO DOS RESULTADOS PRIMÁRIO E NOMINAL
 ORÇAMENTOS FISCAL E DA SEGURIDADE SOCIAL
 JANEIRO - OUTUBRO 2024

RREO - ANEXO 6 (LRF, art 53, inciso III)

ABAIXO DA LINHA		
CÁLCULO DO RESULTADO NOMINAL	SALDO	
	Em 31/Dez/2023(a)	Janeiro - Outubro 2024 (b)
DÍVIDA CONSOLIDADA (XXXIX)	740.206,35	9.890,44
DEDUÇÕES (XL)	92.690.647,76	73.599.296,88
Disponibilidade de Caixa	91.713.528,64	72.680.265,36
Disponibilidade de Caixa Bruta	93.488.804,00	74.416.810,45
(-) Restos a Pagar Processados (XLI)	1.582.490,54	869.442,50
(-) Depósitos Restituíveis e Valores Vinculados	192.784,82	867.102,59
Demais Haveres Financeiros	977.119,12	919.031,52
DÍVIDA CONSOLIDADA LÍQUIDA (XLII) = (XXXIX - XL)	-91.950.441,41	-73.589.406,44
RESULTADO NOMINAL (SEM RPPS) - Abaixo da Linha (XLIII) = (XLIIa - XLIIb)		-18.361.034,97
META FISCAL PARA O RESULTADO NOMINAL	VALOR CORRENTE	
Meta fixada no Anexo de Metas Fiscais da LDO para o exercício de referência	23.107.673,37	
AJUSTE METODOLÓGICO	Janeiro - Outubro 2024	
VARIAÇÃO DO SALDO DE RPP (XLIV) = (XLIIb - XLIIa)	-713.048,04	
RECEITA DE ALIENAÇÃO DE INVESTIMENTOS PERMANENTES (XLV) = (XI)	0,00	
VARIAÇÃO CAMBIAL (XLVI)	0,00	
VARIAÇÃO DO SALDO DE PRECATÓRIOS INTEGRANTES DA DC (XLVII)	0,00	
VARIAÇÃO DO SALDO DAS DEMAIS OBRIGAÇÕES INTEGRANTES DA DC (XLVIII)	0,00	
OUTROS AJUSTES (XLXIX)	6.483.187,35	
RESULTADO NOMINAL (SEM RPPS) AJUSTADO - Abaixo da Linha (L) = [XLIII + (XLIV - XLV - XLVI + XLVII + XLVIII) +/- (XLXIX)]	-12.590.895,66	
RESULTADO PRIMÁRIO (SEM RPPS) - Abaixo da Linha (LI) = (L) - (XXXVI - XXXVII)	-19.481.891,17	
INFORMAÇÕES ADICIONAIS	PREVISÃO ORÇAMENTÁRIA	
SALDO DE EXERCÍCIOS ANTERIORES	36.716.309,59	
Recursos Arrecadados em Exercícios Anteriores - RPPS	0,00	
Superávit Financeiro Utilizado para Abertura e Reabertura de Créditos Adicionais	36.716.309,59	
RESERVA ORÇAMENTÁRIA DO RPPS	0,00	

Fonte: Sistema Contábil - Beta Sistemas.Unidade Responsável: PREFEITURA MUNICIPAL DE SAPEZAL. Emissão: 29/11/2024, às 09:16:42.
 Nota(s) Explicativa(s):



MUNICÍPIO DE SAPEZAL - MT
 PREFEITURA MUNICIPAL DE SAPEZAL
 RELATÓRIO RESUMIDO DA EXECUÇÃO ORÇAMENTÁRIA
DEMONSTRATIVO DOS RESTOS A PAGAR POR PODER E ÓRGÃO
 ORÇAMENTO FISCAL E DA SEGURIDADE SOCIAL
 JANEIRO A OUTUBRO 2024 / MÊS OUTUBRO 2024

RREO - Anexo 7 (LRF, art 53, Inciso V)

R\$ 1,00

PODER/ÓRGÃO	RESTOS A PAGAR PROCESSADOS					RESTOS A PAGAR NÃO PROCESSADOS						
	Inscritos		Pagos (c)	Cancelados (d)	Saldo (a+b) - (c+d)	Inscritos		Liquidados (h)	Pagos (i)	Cancelados (j)	Saldo k = (f+g) - (i+j)	Saldo Total L=(e+k)
	Em Exercícios Anteriores (e)	Em 31 de Dezembro de 2023 (b)				Em Exercícios Anteriores (f)	Em 31 de Dezembro de 2023 (g)					
RESTOS A PAGAR (EXCETO INTRA-ORÇAMENTÁRIO) (II)	42.887,80	1.539.602,74	1.582.490,54	0,00	0,00	1.036.916,60	48.432.442,37	40.452.056,43	39.582.613,93	665.409,22	9.221.335,82	9.221.335,82
PODER EXECUTIVO	42.887,80	1.539.602,74	1.582.490,54	0,00	0,00	1.036.916,60	48.432.442,37	40.452.056,43	39.582.613,93	665.409,22	9.221.335,82	9.221.335,82
GABINETE DO PREFEITO	0,00	6.888,57	6.888,57	0,00	0,00	0,00	50.654,82	27.592,54	27.592,54	13.990,28	9.072,00	9.072,00
SECRETARIA DE ADMINISTRAÇÃO E PLANEJAMENTO	9.000,00	148.864,94	157.864,94	0,00	0,00	53.262,98	568.877,87	345.514,46	345.514,46	128.047,37	148.579,02	148.579,02
SECRETARIA DE ASSISTÊNCIA SOCIAL E CIDADANIA	0,00	50.410,44	50.410,44	0,00	0,00	0,00	5.413.114,22	3.696.061,62	3.696.061,62	77.362,15	1.639.690,45	1.639.690,45
SECRETARIA DE DESENVOLVIMENTO ECONÔMICO	33.887,80	21.510,74	55.398,54	0,00	0,00	35.533,00	2.215.059,00	2.102.907,72	2.102.907,72	5.501,48	142.182,80	142.182,80
SECRETARIA DE EDUCAÇÃO, CULTURA E ESPORTES	0,00	689.602,95	689.602,95	0,00	0,00	891.713,87	32.184.433,22	27.435.055,66	26.565.613,16	135.159,13	6.375.374,80	6.375.374,80
SECRETARIA DE FINANÇAS	0,00	262.666,24	262.666,24	0,00	0,00	0,00	54.176,26	36.159,38	36.159,38	18.016,88	0,00	0,00
SECRETARIA DE SAÚDE	0,00	0,00	0,00	0,00	0,00	56.406,75	0,00	0,00	0,00	0,00	56.406,75	56.406,75
SECRETARIA DE SAÚDE	0,00	310.419,83	310.419,83	0,00	0,00	0,00	3.775.627,35	2.937.234,11	2.937.234,11	140.987,62	697.405,62	697.405,62
SECRETARIA DE VIACÃO, OBRAS E SERVIÇOS URBANOS	0,00	49.239,03	49.239,03	0,00	0,00	0,00	4.170.499,63	3.871.530,94	3.871.530,94	146.344,31	152.624,38	152.624,38
Total (II) = (I + II):	42.887,80	1.539.602,74	1.582.490,54	0,00	0,00	1.036.916,60	48.432.442,37	40.452.056,43	39.582.613,93	665.409,22	9.221.335,82	9.221.335,82

Fonte: Sistema Contábil - Beta Sistemas.Unidade Responsável: PREFEITURA MUNICIPAL DE SAPEZAL. Emissão: 29/11/2024, às 09:11:12.
 Nota(s) Explicativa(s):



MUNICÍPIO DE SAPEZAL - MT
PREFEITURA MUNICIPAL DE SAPEZAL
RELATÓRIO RESUMIDO DA EXECUÇÃO ORÇAMENTÁRIA
DEMONSTRATIVO DAS RECEITAS E DESPESAS COM MANUTENÇÃO E DESENVOLVIMENTO DO ENSINO - MDE
ORÇAMENTO FISCAL E DA SEGURIDADE SOCIAL
JANEIRO A OUTUBRO / BIMESTRE SETEMBRO - OUTUBRO

Página: 1 / 3
Exercício de 2024

RREO - ANEXO 8 (LDB, art. 72)

R\$ 1,00

RECEITA RESULTANTE DE IMPOSTOS (Arts. 212 e 212-A da Constituição Federal)

RECEITA RESULTANTE DE IMPOSTOS	PREVISÃO ATUALIZADA (a)	RECEITAS REALIZADAS Até o Bimestre (b)
1 - RECEITA DE IMPOSTOS	44.573.300,00	41.077.157,60
1.1 - Receita Resultante do Imposto sobre a Propriedade Predial e Territorial Urbana – IPTU	3.278.300,00	3.209.977,75
1.2 - Receita Resultante do Imposto sobre Transmissão Inter Vivos – ITBI	5.365.200,00	3.670.044,33
1.3 - Receita Resultante do Imposto sobre Serviços de Qualquer Natureza – ISS	26.142.500,00	23.490.103,37
1.4 - Receita Resultante do Imposto de Renda Retido na Fonte – IRRF	9.787.300,00	10.707.032,15
2 - RECEITA DE TRANSFERÊNCIAS CONSTITUCIONAIS E LEGAIS	158.294.113,90	141.691.493,60
2.1 - Cota-Parte FPM	30.565.100,00	26.117.794,75
2.1.1 - Parcela referente à CF, art. 159, I, alínea b	27.647.600,00	24.336.306,04
2.1.2 - Parcela referente à CF, art. 159, I, alíneas d e e	2.917.500,00	1.781.488,71
2.2 - Cota-Parte ICMS	113.510.000,00	96.358.375,69
2.3 - Cota-Parte IPI-Exportação	434.500,00	818.842,48
2.4 - Cota-Parte ITR	4.529.900,00	8.525.441,52
2.5 - Cota-Parte IPVA	9.254.613,90	9.870.878,50
2.6 - Cota-Parte IOF-Ouro	0,00	160,66
2.7 - Outras Transferências ou Compensações Financeiras Provenientes de Impostos e Transferências Constitucionais	0,00	0,00
3 - TOTAL DA RECEITA RESULTANTE DE IMPOSTOS (1 + 2)	202.867.413,90	182.766.651,20
4 - TOTAL DESTINADO AO FUNDEB - equivalente a 20% DE ((2.1.1) + (2.2) + (2.3) + (2.4) + (2.5) + (2.7))'	31.075.322,78	27.981.968,85
5 - VALOR MÍNIMO A SER APLICADO ALÉM DO VALOR DESTINADO AO FUNDEB - 5% DE ((2.1.1) + (2.2) + (2.3) + (2.4) + (2.5) + (2.7)) + 25% DE ((1.1) + (1.2) + (1.3) + (1.4) + (2.1.2) + (2.6))	19.641.530,70	17.710.193,95

FUNDEB

RECEITAS DO FUNDEB RECEBIDAS NO EXERCÍCIO	PREVISÃO ATUALIZADA (a)	RECEITAS REALIZADAS Até o Bimestre (b)
6 - TOTAL DAS RECEITAS DO FUNDEB RECEBIDAS	34.456.700,00	34.702.079,82
6.1 - FUNDEB - Impostos e Transferências de Impostos	34.291.000,00	33.728.263,39
6.1.1 - Principal	34.262.700,00	33.619.563,63
6.1.2 - Rendimentos de Aplicação Financeira	28.300,00	108.699,76
6.1.3 - Ressarcimento de Recursos do FUNDEB	0,00	0,00
6.2 - FUNDEB - Complementação da União - VAAF	0,00	0,00
6.2.1 - Principal	0,00	0,00
6.2.2 - Rendimentos de Aplicação Financeira	0,00	0,00
6.2.3 - Ressarcimento de Recursos do FUNDEB	0,00	0,00
6.3 - FUNDEB - Complementação da União - VAAT	0,00	0,00
6.3.1 - Principal	0,00	0,00
6.3.2 - Rendimentos de Aplicação Financeira	0,00	0,00
6.3.3 - Ressarcimento de Recursos do FUNDEB	0,00	0,00
6.4 - FUNDEB - Complementação da União - VAAR	165.700,00	973.816,43
6.4.1 - Principal	154.000,00	938.710,08
6.4.2 - Rendimentos de Aplicação Financeira	11.700,00	35.106,35
6.4.3 - Ressarcimento de Recursos do FUNDEB	0,00	0,00
7 - RESULTADO LÍQUIDO DAS TRANSFERÊNCIAS DO FUNDEB (6.1.1 – 4)'	3.187.377,22	5.637.594,78
RECURSOS RECEBIDOS EM EXERCÍCIOS ANTERIORES E NÃO UTILIZADOS (SUPERÁVIT)		VALOR
8 - TOTAL DOS RECURSOS DE SUPERÁVIT		950.992,67
8.1 - SUPERÁVIT DO EXERCÍCIO IMEDIATAMENTE ANTERIOR		369.876,35
8.2 - SUPERÁVIT RESIDUAL DE OUTROS EXERCÍCIOS		581.116,32
9 - TOTAL DOS RECURSOS DO FUNDEB DISPONÍVEIS PARA UTILIZAÇÃO (6 + 8)		35.653.072,49

DESPESAS COM RECURSOS DO FUNDEB (Por Subfunção) ⁵	DOTAÇÃO ATUALIZADA (c)	DESPESAS EMPENHADAS Até o Bimestre (d)	DESPESAS LIQUIDADAS Até o Bimestre (e)	DESPESAS PAGAS Até o Bimestre (f)
10 - TOTAL DAS DESPESAS COM RECURSOS DO FUNDEB	35.980.634,12	34.421.862,18	34.421.862,18	34.127.508,88
10.1 - PROFISSIONAIS DA EDUCAÇÃO BÁSICA	28.267.616,45	26.979.570,83	26.979.570,83	26.746.838,16
10.1.1 - Educação Infantil	12.650.000,00	12.574.526,75	12.574.526,75	12.480.132,90
10.1.2 - Ensino Fundamental	15.617.616,45	14.405.044,08	14.405.044,08	14.266.705,26
10.1.3 - Educação de Jovens e Adultos	0,00	0,00	0,00	0,00
10.1.4 - Educação Especial	0,00	0,00	0,00	0,00
10.1.5 - Administração Geral	0,00	0,00	0,00	0,00
10.2 - OUTRAS DESPESAS	7.713.017,67	7.442.291,35	7.442.291,35	7.380.670,72
10.2.1 - Educação Infantil	154.000,00	153.624,69	153.624,69	139.801,41
10.2.2 - Ensino Fundamental	7.559.017,67	7.288.666,66	7.288.666,66	7.240.869,31
10.2.3 - Educação de Jovens e Adultos	0,00	0,00	0,00	0,00
10.2.4 - Educação Especial	0,00	0,00	0,00	0,00
10.2.5 - Administração Geral	0,00	0,00	0,00	0,00
10.2.6 - Transporte (Escolar)	0,00	0,00	0,00	0,00
10.2.7 - Outras	0,00	0,00	0,00	0,00



MUNICÍPIO DE SAPEZAL - MT
PREFEITURA MUNICIPAL DE SAPEZAL
RELATÓRIO RESUMIDO DA EXECUÇÃO ORÇAMENTÁRIA
DEMONSTRATIVO DAS RECEITAS E DESPESAS COM MANUTENÇÃO E DESENVOLVIMENTO DO ENSINO - MDE
ORÇAMENTO FISCAL E DA SEGURIDADE SOCIAL
JANEIRO A OUTUBRO / BIMESTRE SETEMBRO - OUTUBRO

Página: 2 / 3
Exercício de 2024

RREO - ANEXO 8 (LDB, art. 72)

R\$ 1,00

INDICADORES DO FUNDEB						
DESPESAS CUSTEADAS COM RECEITAS DO FUNDEB RECEBIDAS NO EXERCÍCIO	DESPESAS EMPENHADAS Até o Bimestre (d)	DESPESAS LIQUIDADAS Até o Bimestre (e)	DESPESAS PAGAS Até o Bimestre (f)	DESPESAS LIQUIDADAS/EMPENHADAS EM VALOR SUPERIOR AO TOTAL DAS RECEITAS RECEBIDAS NO EXERCÍCIO (i)		
11 - TOTAL DAS DESPESAS CUSTEADAS COM RECURSOS DO FUNDEB RECEBIDAS NO EXERCÍCIO	33,471,063,05	33,471,063,05	33,176,709,75	0,00		
11.1 - Total das Despesas custeadas com FUNDEB - Impostos e Transferências de Impostos	32,758,917,44	32,758,917,44	32,478,387,42	0,00		
11.2 - Total das Despesas custeadas com FUNDEB - Complementação da União - VAAF	0,00	0,00	0,00	0,00		
11.3 - Total das Despesas custeadas com FUNDEB - Complementação da União - VAAT	0,00	0,00	0,00	0,00		
11.4 - Total das Despesas custeadas com FUNDEB - Complementação da União - VAAR	712,145,61	712,145,61	698,322,33	0,00		
12 - TOTAL DAS DESPESAS DO FUNDEB COM PROFISSIONAIS DA EDUCAÇÃO BÁSICA	26,224,821,38	26,224,821,38	25,992,088,71			
13 - TOTAL DAS DESPESAS CUSTEADAS COM FUNDEB - COMPLEMENTAÇÃO DA UNIÃO - VAAT APLICADAS NA EDUCAÇÃO INFANTIL	0,00	0,00	0,00			
14 - TOTAL DAS DESPESAS CUSTEADAS COM FUNDEB - COMPLEMENTAÇÃO DA UNIÃO - VAAT APLICADAS EM DESPESA DE CAPITAL	0,00	0,00	0,00			
INDICADORES - Art. 212-A, inciso XI e § 3º - Constituição Federal^f	VALOR EXIGIDO (j)	VALOR APLICADO (k)	VALOR CONSIDERADO APÓS DEDUÇÕES (l)	% APLICADO (m)		
15 - MÍNIMO DE 70% DO FUNDEB NA REMUNERAÇÃO DOS PROFISSIONAIS DA EDUCAÇÃO BÁSICA	23,609,784,37	26,224,821,38	26,224,821,38	77,75		
16 - PERCENTUAL DA COMPLEMENTAÇÃO DA UNIÃO AO FUNDEB - VAAT NA EDUCAÇÃO INFANTIL (INDICADOR IEI)	0,00	0,00	0,00	0,00		
17 - MÍNIMO DE 15% DA COMPLEMENTAÇÃO DA UNIÃO AO FUNDEB - VAAT EM DESPESAS DE CAPITAL	0,00	0,00	0,00	0,00		
INDICADOR - Art.25, § 3º - Lei nº 14.113, de 2020 - (Máximo de 10% de Superávit)^g	VALOR MÁXIMO PERMITIDO (n)	VALOR NÃO APLICADO (o)	VALOR NÃO APLICADO APÓS AJUSTE (p)	VALOR NÃO APLICADO EXCEDENTE AO MÁXIMO PERMITIDO (q)	% NÃO APLICADO (r)	
18 - TOTAL DA RECEITA RECEBIDA E NÃO APLICADA NO EXERCÍCIO	3,470,207,98	1,231,016,77	1,231,016,77	0,00	3,55	
INDICADOR - Art.25, § 3º - Lei nº 14.113, de 2020 - (Aplicação do Superávit de Exercício Anterior)^h	VALOR DE SUPERÁVIT PERMITIDO NO EXERCÍCIO ANTERIOR (s)	VALOR NÃO APLICADO NO EXERCÍCIO ANTERIOR (t)	VALOR DE SUPERÁVIT APLICADO ATÉ O PRIMEIRO QUADRIMESTRE (u)	VALOR APLICADO APÓS O PRIMEIRO QUADRIMESTRE (v)	VALOR TOTAL DE SUPERÁVIT NÃO APLICADO ATÉ O FINAL DO EXERCÍCIO (w)	VALOR DE SUPERÁVIT PERMITIDO NO EXERCÍCIO ANTERIOR NÃO APLICADO ATÉ O PRIMEIRO QUADRIMESTRE DO EXERCÍCIO ATUAL (x)
19 - TOTAL DAS DESPESAS CUSTEADAS COM SUPERÁVIT DO FUNDEB	3,561.634,23	950.992,67	950.799,13	0,00	193,54	193,54
19.1 - Total das Despesas custeadas com FUNDEB - Impostos e Transferências de Impostos	3,561.634,23	950.992,67	950.799,13	0,00	193,54	193,54
19.2 - Total das Despesas custeadas com FUNDEB - Complementação da União (VAAF + VAAT + VAAR)	0,00	0,00	0,00	0,00	0,00	0,00
DESPESAS COM MANUTENÇÃO E DESENVOLVIMENTO DO ENSINO - MDE - CUSTEADAS COM RECEITA DE IMPOSTOS (EXCETO FUNDEB)						
DESPESAS COM AÇÕES TÍPICAS DE MDE - RECEITAS DE IMPOSTOS - EXCETO FUNDEB (Por Subfunção)	DOTAÇÃO ATUALIZADA (c)	DESPESAS EMPENHADAS Até o Bimestre (d)	DESPESAS LIQUIDADAS Até o Bimestre (e)	DESPESAS PAGAS Até o Bimestre (f)		
20 - TOTAL DAS DESPESAS COM AÇÕES TÍPICAS DE MDE CUSTEADAS COM RECEITAS DE IMPOSTOS	47,822,423,83	34,160,134,44	24,711,448,90	24,568,932,60		
20.1 - Educação Infantil	13,166,750,00	7,020,011,23	6,300,215,66	6,264,905,65		
20.2 - Ensino Fundamental	30,280,073,83	22,981,510,42	14,677,549,60	14,596,005,13		
20.3 - Educação de Jovens e Adultos	0,00	0,00	0,00	0,00		
20.4 - Educação Especial	874,000,00	873,782,51	728,152,10	728,152,10		
20.5 - Administração Geral	3,431,600,00	3,215,047,26	2,935,953,52	2,910,291,70		
20.6 - Transporte (Escolar)	0,00	0,00	0,00	0,00		
20.7 - Outras	70,000,00	69,783,02	69,578,02	69,578,02		
DESPESAS COM MANUTENÇÃO E DESENVOLVIMENTO DO ENSINO - MDE - CUSTEADAS COM RECEITA DE IMPOSTOS E COM RECURSOS DO FUNDEB						
DESPESAS COM AÇÕES TÍPICAS DE MDE - RECEITAS DE IMPOSTOS E RECURSOS DO FUNDEB (Por Área de Atuação) ^g	DOTAÇÃO ATUALIZADA (c)	DESPESAS EMPENHADAS Até o Bimestre (d)	DESPESAS LIQUIDADAS Até o Bimestre (e)	DESPESAS PAGAS Até o Bimestre (f)		
21 - TOTAL DAS DESPESAS COM AÇÕES TÍPICAS DE MDE CUSTEADAS COM RECEITAS DE IMPOSTOS E FUNDEB	79,427,457,95	64,423,383,83	55,399,627,44	54,988,419,66		
21.1 - EDUCAÇÃO INFANTIL	25,970,750,00	19,748,162,67	19,028,367,10	18,884,839,96		
21.1.1 - Creche	17,830,650,00	12,999,090,56	12,492,879,82	12,384,943,61		
21.1.2 - Pré-escola	8,140,100,00	6,510,722,11	6,297,137,28	6,261,546,35		
21.2 - ENSINO FUNDAMENTAL	53,456,707,95	44,675,221,16	36,371,260,34	36,103,579,70		
APURAÇÃO DAS DESPESAS PARA FINS DE LIMITE MÍNIMO CONSTITUCIONAL				VALOR		
22 - TOTAL DAS DESPESAS DE MDE CUSTEADAS COM RECURSOS DE IMPOSTOS = L20 (d ou e)				24,711,448,90		
23 - TOTAL DAS RECEITAS TRANSFERIDAS AO FUNDEB = (L4)				27,981,968,85		
24 - (-) RECEITAS DO FUNDEB NÃO UTILIZADAS NO EXERCÍCIO, EM VALOR SUPERIOR A 10% = L18 (q)				0,00		
25 - (-) SUPERÁVIT PERMITIDO NO EXERCÍCIO IMEDIATAMENTE ANTERIOR NÃO APLICADO ATÉ O PRIMEIRO QUADRIMESTRE DO EXERCÍCIO ATUAL = L19 (x)				193,54		
26 - (-) RESTOS A PAGAR NÃO PROCESSADOS INSCRITOS NO EXERCÍCIO SEM DISPONIBILIDADE FINANCEIRA DE RECURSOS DE IMPOSTOS				0,00		
27 - (-) CANCELAMENTO, NO EXERCÍCIO, DE RESTOS A PAGAR INSCRITOS COM DISPONIBILIDADE FINANCEIRA DE RECURSOS DE IMPOSTOS VINCULADOS AO ENSINO = (L30,1(af) + L30,2(af)) ^{4 e 7}				62,398,72		
28 - TOTAL DAS DESPESAS PARA FINS DE LIMITE (22 + 23 - 24 - 25 - 26 - 27)				52,830,825,49		
APURAÇÃO DO LIMITE MÍNIMO CONSTITUCIONAL ^{2 e 5}			VALOR EXIGIDO (z)	VALOR APLICADO (aa)	% APLICADO (ab)	
29 - APLICAÇÃO EM MDE SOBRE A RECEITA RESULTANTE DE IMPOSTOS			45,692,162,80	52,830,825,49	28,80	
RESTOS A PAGAR INSCRITOS EM EXERCÍCIOS ANTERIORES DE DESPESAS CONSIDERADAS PARA CUMPRIMENTO DO LIMITE ⁵	SALDO INICIAL (ac)	RP LIQUIDADOS (ad)	RP PAGOS (ae)	RP CANCELADOS (af)	SALDO FINAL (ag) = (ac) - (ae) - (af)	
30 - RESTOS A PAGAR DE DESPESAS COM MDE	5,367,580,51	5,305,181,79	5,305,181,79	62,398,72	0,00	
30.1 - Executadas com Recursos de Impostos e Transferências de Impostos	5,364,710,94	5,302,312,22	5,302,312,22	62,398,72	0,00	
30.2 - Executadas com Recursos do FUNDEB - Impostos	2,869,57	2,869,57	2,869,57	0,00	0,00	
30.3 - Executadas com Recursos do FUNDEB - Complementação da União (VAAT + VAAF + VAAR)	0,00	0,00	0,00	0,00	0,00	



MUNICÍPIO DE SAPEZAL - MT
PREFEITURA MUNICIPAL DE SAPEZAL
RELATÓRIO RESUMIDO DA EXECUÇÃO ORÇAMENTÁRIA
DEMONSTRATIVO DAS RECEITAS E DESPESAS COM MANUTENÇÃO E DESENVOLVIMENTO DO ENSINO - MDE
ORÇAMENTO FISCAL E DA SEGURIDADE SOCIAL
JANEIRO A OUTUBRO / BIMESTRE SETEMBRO - OUTUBRO

Página: 3 / 3
Exercício de 2024

RREO - ANEXO 8 (LDB, art. 72)

R\$ 1,00

OUTRAS INFORMAÇÕES PARA CONTROLE

RECEITAS ADICIONAIS PARA FINANCIAMENTO DO ENSINO	PREVISÃO ATUALIZADA (a)	RECEITAS REALIZADAS Até o Bimestre (b)		
31 - TOTAL DAS RECEITAS ADICIONAIS PARA FINANCIAMENTO DO ENSINO	3.687.935,28	3.831.814,44		
31.1 - RECEITA DE TRANSFERÊNCIAS DO FNDE (INCLUINDO RENDIMENTOS DE APLICAÇÃO FINANCEIRA)	3.201.835,28	3.246.596,09		
31.1.1 - Salário-Educação	2.081.000,00	2.086.738,34		
31.1.2 - PDDE	4.500,00	4.274,77		
31.1.3 - PNAE	745.066,00	764.822,20		
31.1.4 - PNATE	111.400,00	87.177,55		
31.1.5 - Outras Transferências do FNDE	259.869,28	303.583,23		
31.2 - RECEITA DE TRANSFERÊNCIAS DE CONVÊNIOS	0,00	0,00		
31.3 - RECEITA DE ROYALTIES DESTINADOS À EDUCAÇÃO	0,00	0,00		
31.4 - RECEITA DE OPERAÇÕES DE CRÉDITO VINCULADAS À EDUCAÇÃO	0,00	0,00		
31.5 - OUTRAS RECEITAS PARA FINANCIAMENTO DO ENSINO	486.100,00	585.218,35		
OUTRAS DESPESAS COM EDUCAÇÃO (Por Subfunção) ⁶	DOTAÇÃO ATUALIZADA (c)	DESPESAS EMPENHADAS Até o Bimestre (d)	DESPESAS LIQUIDADAS Até o Bimestre (e)	DESPESAS PAGAS Até o Bimestre (f)
32 - TOTAL DAS OUTRAS DESPESAS COM EDUCAÇÃO	15.487.710,54	14.556.594,62	12.316.632,14	12.027.542,68
32.1 - EDUCAÇÃO INFANTIL	2.181.806,81	2.147.689,86	1.895.351,46	1.889.260,58
32.2 - ENSINO FUNDAMENTAL	5.787.495,50	5.573.890,71	5.261.449,85	5.199.591,80
32.3 - ENSINO MÉDIO	140.000,00	140.000,00	140.000,00	140.000,00
32.4 - ENSINO SUPERIOR	2.078.855,80	1.977.872,61	852.204,55	845.298,24
32.5 - ENSINO PROFISSIONAL	183.000,00	63.641,35	59.477,27	59.477,27
32.6 - EDUCAÇÃO DE JOVENS E ADULTOS	0,00	0,00	0,00	0,00
32.7 - EDUCAÇÃO ESPECIAL	0,00	0,00	0,00	0,00
32.8 - OUTRAS	5.116.552,43	4.653.500,09	4.108.149,01	3.893.914,79
TOTAL GERAL DAS DESPESAS COM EDUCAÇÃO	DOTAÇÃO ATUALIZADA (c)	DESPESAS EMPENHADAS Até o Bimestre (d)	DESPESAS LIQUIDADAS Até o Bimestre (e)	DESPESAS PAGAS Até o Bimestre (f)
33 - TOTAL GERAL DAS DESPESAS COM EDUCAÇÃO (10 + 20 + 32)	99.290.768,49	83.138.591,24	71.449.943,22	70.723.984,16
33.1 - Despesas Correntes	88.027.718,49	72.119.708,78	67.743.908,80	67.075.379,14
33.1.1 - Pessoal Ativo	58.695.822,31	44.066.481,04	44.066.481,04	43.684.481,45
33.1.2 - Pessoal Inativo	0,00	339.813,09	339.813,09	339.813,09
33.1.3 - Transferências às instituições comunitárias, confessionais ou filantrópicas sem fins lucrativos	2.223.267,61	2.165.285,12	1.017.987,10	1.017.987,10
33.1.4 - Outras Despesas Correntes	27.108.628,57	25.548.129,53	22.319.627,57	22.033.097,50
33.2 - Despesas de Capital	11.263.050,00	11.018.882,46	3.706.034,42	3.648.605,02
33.2.1 - Transferências às instituições comunitárias, confessionais ou filantrópicas sem fins lucrativos	0,00	0,00	0,00	0,00
33.2.2 - Outras Despesas de Capital	11.263.050,00	11.018.882,46	3.706.034,42	3.648.605,02
CONTROLE DA DISPONIBILIDADE FINANCEIRA E CONCILIAÇÃO BANCÁRIA	FUNDEB (ah)	SALÁRIO EDUCAÇÃO (ai)		
34 - DISPONIBILIDADE FINANCEIRA EM 31 DE DEZEMBRO DE 2023		954.003,69	86.357,37	
35 - (+) INGRESSO DE RECURSOS ATÉ O BIMESTRE (orçamentário)		34.702.079,82	2.086.738,34	
36 - (-) PAGAMENTOS EFETUADOS ATÉ O BIMESTRE (orçamentário e restos a pagar)		34.130.378,45	1.965.600,79	
37 - (=) DISPONIBILIDADE FINANCEIRA ATÉ O BIMESTRE		1.525.705,06	207.494,92	
38 - (+) AJUSTES POSITIVOS (RETENÇÕES E OUTROS VALORES EXTRAORÇAMENTÁRIOS)		0,00	0,00	
39 - (-) AJUSTES NEGATIVOS (OUTROS VALORES EXTRAORÇAMENTÁRIOS)		0,00	0,00	
40 - (=) SALDO FINANCEIRO CONCILIADO (Saldo Bancário)		1.525.705,06	207.494,92	

Fonte: Sistema Contábil - Beta Sistemas.Unidade Responsável: PREFEITURA MUNICIPAL DE SAPEZAL. Emissão: 29/11/2024, às 09:13:09.

¹ Os valores informados devem corresponder ao efetivamente transferido. Os percentuais correspondem ao disposto na legislação.

² Limites mínimos anuais a serem cumpridos no encerramento do exercício.

³ Art. 25, § 3º, Lei 14.113/2020: Até 10% (dez por cento) dos recursos recebidos à conta dos Fundos, inclusive relativos à complementação da União, nos termos do § 2º do art. 16 desta Lei, poderão ser utilizados no primeiro quadrimestre do exercício imediatamente subsequente, mediante abertura de

⁴ Os valores referentes à parcela dos Restos a Pagar inscritos sem disponibilidade financeira deverão ser informados somente no RREO do último bimestre do exercício.

⁵ Nos cinco primeiros bimestres do exercício o acompanhamento será feito com base na despesa liquidada. No último bimestre do exercício, o valor deverá corresponder ao total da despesa empenhada.

⁶ As linhas representam áreas de atuação e não correspondem exatamente às subfunções da Função Educação. As despesas classificadas nas demais subfunções típicas e nas subfunções atípicas deverão ser rateadas para essas áreas de atuação.

⁷ Valor inscrito em RPNP sem disponibilidade de caixa, que não será considerado na apuração dos indicadores e limites. Para as linhas 15, 16 e 17, deverá ser comparado o total inscrito em RPNP com a disponibilidade de caixa por fonte de recursos. Para a linha 14, deverá ser verificada a diferença entre a disponibilidade nas Fontes do Fundeb e os RPNP referentes a essas despesas. Para a linha 18, deverá ser verificada a diferença entre as disponibilidades na Fonte VAAT e os RPNP dessas despesas.

Controle da execução de restos a pagar considerados no cumprimento do limite mínimo dos exercícios anteriores.

Nesta coluna não devem ser informados valores inferiores a 0 (zero).

Essa coluna não deve conter percentual superior a 100%. Caso isso ocorra, em razão de valores informados na coluna, os percentuais devem ser ajustados para 100%.

Nota(s) Explicativa(s):



MUNICÍPIO DE SAPEZAL - MT
PREFEITURA MUNICIPAL DE SAPEZAL
RELATÓRIO RESUMIDO DA EXECUÇÃO ORÇAMENTÁRIA
DEMONSTRATIVO DAS RECEITAS DE OPERAÇÕES DE CRÉDITO E DESPESAS DE CAPITAL
ORÇAMENTOS FISCAL E DA SEGURIDADE SOCIAL
JANEIRO A OUTUBRO / BIMESTRE SETEMBRO - OUTUBRO

Página : 1 / 1
Data de emissão: 29/11/2024
Exercício de 2024

RREO – ANEXO 9 (LRF, art.53, § 1º, inciso I)

R\$ 1,00

RECEITAS	PREVISÃO ATUALIZADA (a)	RECEITAS REALIZADAS (b)	SALDO NÃO REALIZADO (c) = (a - b)
RECEITAS DE OPERAÇÕES DE CRÉDITO* (I)	0,00	0,00	0,00

DESPESAS	DOTAÇÃO ATUALIZADA (d)	DESPESAS EMPENHADAS (e)	SALDO NÃO EXECUTADO (f) = (d - e)
DESPESAS DE CAPITAL	41.919.874,86	35.150.185,26	6.769.689,60
Investimentos	41.420.374,86	34.859.756,06	6.560.618,80
Inversões Financeiras	209.000,00	0,00	209.000,00
Amortização da Dívida	290.500,00	290.429,20	70,80
(-) Incentivos Fiscais a Contribuinte	0,00	0,00	0,00
(-) Incentivos Fiscais a Contribuinte por Instituições Financeiras	0,00	0,00	0,00
DESPESA DE CAPITAL LÍQUIDA (II)	41.919.874,86	35.150.185,26	6.769.689,60
RESULTADO PARA APURAÇÃO DA REGRA DE OURO (III) = (II - I)	41.919.874,86	35.150.185,26	6.769.689,60

Sapezal, 29/11/2024

Fonte: Sistema Contábil - Beta Sistemas.Unidade Responsável: PREFEITURA MUNICIPAL DE SAPEZAL. Emissão: 29/11/2024, às 09:11:06.

Nota(s) Explicativa(s):



MUNICÍPIO DE SAPEZAL - MT
RELATÓRIO RESUMIDO DA EXECUÇÃO ORÇAMENTÁRIA
DEMONSTRATIVO DA PROJEÇÃO ATUARIAL DO REGIME DE PRÓPRIO DE PREVIDÊNCIA DOS SERVIDORES
ORÇAMENTO DA SEGURIDADE SOCIAL
2023 A 2099

Página : 1 / 1
Data de emissão: 29/11/2024
Exercício de 2024

RREO – ANEXO 10 (LRF, art. 53, § 1º, inciso II)

R\$ 1,00



MUNICÍPIO DE SAPEZAL - MT
PREFEITURA MUNICIPAL DE SAPEZAL
RELATÓRIO RESUMIDO DA EXECUÇÃO ORÇAMENTÁRIA
DEMONSTRATIVO DA RECEITA DE ALIENAÇÃO DE ATIVOS E APLICAÇÃO DOS RECURSOS
ORÇAMENTOS FISCAL E DA SEGURIDADE SOCIAL
JANEIRO A OUTUBRO / BIMESTRE SETEMBRO - OUTUBRO

Página : 1 / 1
Exercício de 2024

RREO – ANEXO 11 (LRF, art. 53, § 1º, inciso III)

R\$ 1,00

RECEITAS	PREVISÃO ATUALIZADA (a)	RECEITAS REALIZADAS (b)	SALDO (c) = (a - b)
RECEITAS DE ALIENAÇÃO DE ATIVOS (I)	726.480,00	541.586,68	184.893,32
Receita de Alienação de Bens Móveis	95.080,00	67.338,44	27.741,56
Receita de Alienação de Bens Imóveis	600.000,00	430.909,90	169.090,10
Receita de Alienação de Bens Intangíveis	0,00	0,00	0,00
Receita de Rendimentos de Aplicações Financeiras	31.400,00	43.338,34	-11.938,34

DESPESAS	DOTAÇÃO ATUALIZADA (d)	DESPESAS EMPENHADAS (e)	DESPESAS LIQUIDADAS	DESPESAS PAGAS (f)	DESPESAS INSCRITAS EM RESTOS A PAGAR NÃO PROCESSADOS	PAGAMENTO DE RESTOS A PAGAR (g)	SALDO (h) = (d - e)	
APLICAÇÃO DOS RECURSOS DA ALIENAÇÃO DE ATIVOS (II)	1.228.443,31	632.940,90	539.940,49	535.121,49	190.320,10	197.352,72	595.502,41	
Despesas de Capital	1.228.443,31	632.940,90	539.940,49	535.121,49	190.320,10	197.352,72	595.502,41	
Investimentos	1.019.443,31	632.940,90	539.940,49	535.121,49	190.320,10	197.352,72	386.502,41	
Inversões Financeiras	209.000,00	0,00	0,00	0,00	0,00	0,00	209.000,00	
Amortização da Dívida	0,00	0,00	0,00	0,00	0,00	0,00	0,00	
Despesas Correntes dos Regimes de Previdência	0,00	0,00	0,00	0,00	0,00	0,00	0,00	
Regime Próprio dos Servidores Públicos	0,00	0,00	0,00	0,00	0,00	0,00	0,00	
SALDO FINANCEIRO A APLICAR	2023 (i)	2024 (j) = (Ib - (IIf+IIg))					SALDO ATUAL	
VALOR (III)	0,00						-190.887,53	-190.887,53

Fonte: Sistema Contábil - Beta Sistemas.Unidade Responsável: PREFEITURA MUNICIPAL DE SAPEZAL. Emissão: 29/11/2024, às 09:14:02.

Nota(s) Explicativa(s):



MUNICÍPIO DE SAPEZAL - MT
PREFEITURA MUNICIPAL DE SAPEZAL
RELATÓRIO RESUMIDO DA EXECUÇÃO ORÇAMENTÁRIA
DEMONSTRATIVO DAS RECEITAS E DESPESAS COM AÇÕES E SERVIÇOS PÚBLICOS DE SAÚDE
ORÇAMENTOS FISCAL E DA SEGURIDADE SOCIAL
JANEIRO A OUTUBRO / BIMESTRE SETEMBRO - OUTUBRO

Página : 1 / 9
Exercício de 2024

RREO - ANEXO 12 (LC 141/2012, art. 35)

R\$ 1,00

RECEITAS RESULTANTES DE IMPOSTOS E TRANSFERÊNCIAS CONSTITUCIONAIS E LEGAIS	PREVISÃO INICIAL	PREVISÃO ATUALIZADA (a)	RECEITAS REALIZADAS	
			Até o Bimestre (b)	% (b/a) x 100
RECEITA DE IMPOSTOS (I)	44.114.300,00	44.114.300,00	41.077.157,60	93,12
Receita Resultante do Imposto Predial e Territorial Urbano - IPTU	3.278.300,00	3.278.300,00	3.209.977,75	97,92
Receita Resultante do Imposto sobre Transmissão Inter Vivos - ITBI	5.365.200,00	5.365.200,00	3.670.044,33	68,40
Receita Resultante do Imposto sobre Serviços de Qualquer Natureza - ISS	26.142.500,00	26.142.500,00	23.490.103,37	89,85
Receita Resultante do Imposto sobre a Renda e Proventos de Qualquer Natureza Retido na Fonte - IRRF	9.328.300,00	9.328.300,00	10.707.032,15	114,78
RECEITA DE TRANSFERÊNCIAS CONSTITUCIONAIS E LEGAIS (II)	154.593.400,00	155.376.613,90	139.909.844,23	90,05
Cota-Parte FPM	27.647.600,00	27.647.600,00	24.336.306,04	88,02
Cota-Parte ITR	4.529.900,00	4.529.900,00	8.525.441,52	188,20
Cota-Parte IPVA	8.471.400,00	9.254.613,90	9.870.878,50	106,66
Cota-Parte ICMS	113.510.000,00	113.510.000,00	96.358.375,69	84,89
Cota-Parte IPI-Exportação	434.500,00	434.500,00	818.842,48	188,46
Outras Transferências ou Compensações Financeiras Provenientes de Impostos e Transferências Constitucionais	0,00	0,00	0,00	0,00
TOTAL DAS RECEITAS RESULTANTES DE IMPOSTOS E TRANSFERÊNCIAS CONSTITUCIONAIS E LEGAIS - (III) = (I) + (II)	198.707.700,00	199.490.913,90	180.987.001,83	90,72



MUNICÍPIO DE SAPEZAL - MT
PREFEITURA MUNICIPAL DE SAPEZAL
RELATÓRIO RESUMIDO DA EXECUÇÃO ORÇAMENTÁRIA
DEMONSTRATIVO DAS RECEITAS E DESPESAS COM AÇÕES E SERVIÇOS PÚBLICOS DE SAÚDE
ORÇAMENTOS FISCAL E DA SEGURIDADE SOCIAL
JANEIRO A OUTUBRO / BIMESTRE SETEMBRO - OUTUBRO

Página : 2 / 9
Exercício de 2024

RREO - ANEXO 12 (LC 141/2012, art. 35)

R\$ 1,00

DESPESAS COM AÇÕES E SERVIÇOS PÚBLICOS DE SAÚDE (ASPS) - POR SUBFUNÇÃO E CATEGORIA ECONÔMICA	DOTAÇÃO INICIAL	DOTAÇÃO ATUALIZADA (c)	DESPESAS EMPENHADAS		DESPESAS LIQUIDADAS		DESPESAS PAGAS	
			Até o Bimestre (d)	% (d/c) x 100	Até o Bimestre (e)	% (e/c) x 100	Até o Bimestre (f)	% (f/c) x 100
ATENÇÃO BÁSICA (IV)	13.845.000,00	16.024.913,97	14.775.084,88	92,20	13.852.805,72	86,45	13.726.314,65	85,66
Despesas Correntes	13.093.600,00	14.856.333,00	13.675.269,10	92,05	13.380.975,19	90,07	13.254.484,12	89,22
Despesas de Capital	751.400,00	1.168.580,97	1.099.815,78	94,12	471.830,53	40,38	471.830,53	40,38
ASSISTÊNCIA HOSPITALAR E AMBULATORIAL (V)	25.921.750,00	29.746.499,97	28.911.820,98	97,19	24.576.270,86	82,62	24.554.845,75	82,55
Despesas Correntes	25.481.750,00	29.537.043,10	28.723.912,45	97,25	24.403.791,33	82,62	24.382.366,22	82,55
Despesas de Capital	440.000,00	209.456,87	187.908,53	89,71	172.479,53	82,35	172.479,53	82,35
SUORTE PROFILÁTICO E TERAPÊUTICO (VI)	1.383.300,00	1.695.300,00	1.502.247,13	88,61	1.446.980,94	85,35	1.438.646,49	84,86
Despesas Correntes	1.373.300,00	1.685.300,00	1.502.247,13	89,14	1.446.980,94	85,86	1.438.646,49	85,36
Despesas de Capital	10.000,00	10.000,00	0,00	0,00	0,00	0,00	0,00	0,00
VIGILÂNCIA SANITÁRIA (VII)	961.500,00	927.500,00	652.041,44	70,30	631.155,05	68,05	625.877,13	67,48
Despesas Correntes	941.500,00	922.500,00	649.575,89	70,41	628.689,50	68,15	623.411,58	67,58
Despesas de Capital	20.000,00	5.000,00	2.465,55	49,31	2.465,55	49,31	2.465,55	49,31
VIGILÂNCIA EPIDEMIOLÓGICA (VIII)	288.100,00	338.100,00	312.491,71	92,43	299.028,70	88,44	299.028,70	88,44
Despesas Correntes	268.100,00	325.100,00	304.235,71	93,58	290.772,70	89,44	290.772,70	89,44
Despesas de Capital	20.000,00	13.000,00	8.256,00	63,51	8.256,00	63,51	8.256,00	63,51
ALIMENTAÇÃO E NUTRIÇÃO (IX)	0,00	0,00	0,00	0,00	0,00	0,00	0,00	0,00
Despesas Correntes	0,00	0,00	0,00	0,00	0,00	0,00	0,00	0,00
Despesas de Capital	0,00	0,00	0,00	0,00	0,00	0,00	0,00	0,00
OUTRAS SUBFUNÇÕES (X)	4.861.000,00	5.215.709,00	4.047.499,06	77,60	3.895.301,19	74,68	3.867.751,01	74,16
Despesas Correntes	4.793.000,00	5.146.509,00	3.979.163,68	77,32	3.826.965,81	74,36	3.799.415,63	73,83
Despesas de Capital	68.000,00	69.200,00	68.335,38	98,75	68.335,38	98,75	68.335,38	98,75
TOTAL (XI) = (IV + V + VI + VII + VIII + IX + X)	47.260.650,00	53.948.022,94	50.201.185,20	93,05	44.701.542,46	82,86	44.512.463,73	82,51



MUNICÍPIO DE SAPEZAL - MT
PREFEITURA MUNICIPAL DE SAPEZAL
RELATÓRIO RESUMIDO DA EXECUÇÃO ORÇAMENTÁRIA
DEMONSTRATIVO DAS RECEITAS E DESPESAS COM AÇÕES E SERVIÇOS PÚBLICOS DE SAÚDE
ORÇAMENTOS FISCAL E DA SEGURIDADE SOCIAL
JANEIRO A OUTUBRO / BIMESTRE SETEMBRO - OUTUBRO

Página : 3 / 9
Exercício de 2024

RREO - ANEXO 12 (LC 141/2012, art. 35)

R\$ 1,00

APURAÇÃO DO CUMPRIMENTO DO LIMITE MÍNIMO PARA APLICAÇÃO EM ASPs	DESPESAS EMPENHADAS (d)	DESPESAS LIQUIDADAS (e)	DESPESAS PAGAS (f)
Total das Despesas com ASPs (XII) = (XI)	50.201.185,20	44.701.542,46	44.512.463,73
(-) Restos a Pagar Não Processados Inscritos Indevidamente no Exercício sem Disponibilidade Financeira (XIII)	0,00	0,00	0,00
(-) Despesas Custeadas com Recursos Vinculados à Parcela do Percentual Mínimo que não foi Aplicada em ASPs em	0,00	0,00	0,00
(-) Despesas Custeadas com Disponibilidade de Caixa Vinculada aos Restos a Pagar Cancelados (XV)	0,00	0,00	0,00
(=) VALOR APLICADO EM ASPs (XVI) = (XII - XIII - XIV - XV)	50.201.185,20	44.701.542,46	44.512.463,73
Despesa Mínima a ser Aplicada em ASPs (XVII) = (III) x 15% (LC 141/2012)			27.148.050,27
Diferença entre o Valor Aplicado e a Despesa Mínima a ser Aplicada (XVIII) = (XVI (d ou e) - XVII)'			17.553.492,19
Limite não Cumprido (XIX) = (XVIII)	0,00		
PERCENTUAL DA RECEITA DE IMPOSTOS E TRANSFERÊNCIAS CONSTITUCIONAIS E LEGAIS APLICADO EM ASPs (XVI / III)*100 (mínimo de 15% conforme LC n° 141/2012 ou % da Lei Orgânica Municipal)	27,74	24,70	

CONTROLE DO VALOR REFERENTE AO PERCENTUAL MÍNIMO NÃO CUMPRIDO EM EXERCÍCIOS ANTERIORES PARA FINS DE APLICAÇÃO DOS RECURSOS VINCULADOS CONFORME ARTIGOS 25 E 26 DA LC 141/2012	LIMITE NÃO CUMPRIDO				Saldo Final (não aplicado)' (I) = (h - (i ou j))
	Saldo Inicial (no exercício atual) (h)	Despesas Custeadas no Exercício de Referência		Pagos (k)	
	Empenhadas (i)	Liquidadas (j)			
Diferença de limite não cumprido no exercício de referência 2024	0,00	0,00	0,00	0,00	0,00
Diferença de limite não cumprido no exercício anterior 2023	0,00	0,00	0,00	0,00	0,00
Diferença de limite não cumprido em Exercícios Anteriores	0,00	0,00	0,00	0,00	0,00
TOTAL DA DIFERENÇA DE LIMITE NÃO CUMPRIDO EM EXERCÍCIOS ANTERIORES (XX)	0,00	0,00	0,00	0,00	0,00



MUNICÍPIO DE SAPEZAL - MT
PREFEITURA MUNICIPAL DE SAPEZAL
RELATÓRIO RESUMIDO DA EXECUÇÃO ORÇAMENTÁRIA
DEMONSTRATIVO DAS RECEITAS E DESPESAS COM AÇÕES E SERVIÇOS PÚBLICOS DE SAÚDE
ORÇAMENTOS FISCAL E DA SEGURIDADE SOCIAL
JANEIRO A OUTUBRO / BIMESTRE SETEMBRO - OUTUBRO

Página : 4 / 9
Exercício de 2024

RREO - ANEXO 12 (LC 141/2012, art. 35)

R\$ 1,00

EXERCÍCIO DO EMPENHO²	Valor Mínimo para aplicação em ASPs (m)	Valor aplicado em ASPs no exercício (n)	Valor aplicado além do limite mínimo (o) = (n - m), se < 0, então (o) = 0	Total inscrito em RP no exercício (p)	RPNP inscritos Indevidamente no Exercício sem Disponibilidade Financeira q = (XIII d)	Valor inscrito em RP considerado no Limite (r) = (p - (o + q)) se < 0, então (r) = (0)	Total de RP pagos (s)	Total de RP a pagar (t)	Total de RP cancelados ou prescritos (u)	Diferença entre o valor aplicado além do limite e o total de RP cancelados (v) = ((o + q) - u)
Empenhos do exercício de referência 2024	27.148.050,27	50.201.185,20	23.053.134,93	0,00	0,00	0,00	0,00	0,00	0,00	23.053.134,93
Empenhos do exercício anterior 2023	31.104.650,01	50.385.245,70	19.280.595,69	1.837.163,12	0,00	0,00	0,00	1.837.163,12	0,00	19.280.595,69
Empenhos de 2022	29.280.051,25	37.251.436,56	7.971.385,31	2.257.962,18	0,00	0,00	1.805.390,02	0,00	452.572,16	7.518.813,15
Empenhos de 2021	24.572.039,53	30.165.046,87	5.593.007,34	0,00	0,00	0,00	0,00	0,00	0,00	5.593.007,34
Empenhos de 2020 e anteriores	17.325.326,12	24.472.922,55	7.147.596,43	0,00	0,00	0,00	0,00	0,00	0,00	7.147.596,43
TOTAL DOS RESTOS A PAGAR CANCELADOS OU PRESCRITOS ATÉ O FINAL DO EXERCÍCIO ATUAL QUE AFETARAM O CUMPRIMENTO DO LIMITE (XXI)	0,00									
TOTAL DOS RESTOS A PAGAR CANCELADOS OU PRESCRITOS ATÉ O FINAL DO EXERCÍCIO ANTERIOR QUE AFETARAM O CUMPRIMENTO DO LIMITE (XXII)	0,00									
TOTAL DOS RESTOS A PAGAR CANCELADOS OU PRESCRITOS NO EXERCÍCIO ATUAL QUE AFETARAM O CUMPRIMENTO DO LIMITE (XXIII) = (XXI - XXII)	0,00									

CONTROLE DE RESTOS A PAGAR CANCELADOS OU PRESCRITOS CONSIDERADOS PARA FINS DE APLICAÇÃO DA DISPONIBILIDADE DE CAIXA CONFORME ARTIGO 24§ 1º e 2º DA LC 141/2012	Saldo Inicial (w)	RESTOS A PAGAR CANCELADOS OU PRESCRITOS			Saldo Final (não aplicado)' (aa) = (w - (x ou y))
		Despesas Custeadas no Exercício de Referência		Pagos (z)	
	Empenhadas (x)	Liquidadas (y)			
Restos a pagar cancelados ou prescritos no exercício a serem compensados (XXIV)	0,00	0,00	0,00	0,00	0,00
Restos a pagar cancelados ou prescritos no exercício imediatamente anterior a serem compensados (XXV)	0,00	0,00	0,00	0,00	0,00
Restos a pagar cancelados ou prescritos em exercícios anteriores a serem compensados (XXVI)	0,00	0,00	0,00	0,00	0,00
TOTAL DE RESTOS A PAGAR CANCELADOS OU PRESCRITOS A COMPENSAR (XXVII)	0,00	0,00	0,00	0,00	0,00



MUNICÍPIO DE SAPEZAL - MT
PREFEITURA MUNICIPAL DE SAPEZAL
RELATÓRIO RESUMIDO DA EXECUÇÃO ORÇAMENTÁRIA
DEMONSTRATIVO DAS RECEITAS E DESPESAS COM AÇÕES E SERVIÇOS PÚBLICOS DE SAÚDE
ORÇAMENTOS FISCAL E DA SEGURIDADE SOCIAL
JANEIRO A OUTUBRO / BIMESTRE SETEMBRO - OUTUBRO

Página : 5 / 9
Exercício de 2024

RREO - ANEXO 12 (LC 141/2012, art. 35)

R\$ 1,00

RECEITAS ADICIONAIS PARA O FINANCIAMENTO DA SAÚDE NÃO COMPUTADAS NO CÁLCULO DO MÍNIMO	PREVISÃO INICIAL	PREVISÃO ATUALIZADA (a)	RECEITAS REALIZADAS	
			Até o Bimestre (b)	% (b/a) x 100
RECEITAS DE TRANSFERÊNCIAS PARA A SAÚDE (XXVIII)	5.702.400,00	8.833.623,42	10.093.683,67	114,26
Proveniente da União	5.059.700,00	7.361.934,94	7.885.602,14	107,11
Proveniente dos Estados	642.700,00	1.471.688,48	2.208.081,53	150,04
Proveniente de outros Municípios	0,00	0,00	0,00	0,00
RECEITA DE OPERAÇÕES DE CRÉDITO INTERNAS E EXTERNAS VINCULADAS A SAÚDE (XXIX)	0,00	0,00	0,00	0,00
OUTRAS RECEITAS (XXX)	0,00	0,00	0,00	0,00
TOTAL DE RECEITAS ADICIONAIS PARA FINANCIAMENTO DA SAÚDE (XXXI) = (XXVIII + XXIX + XXX)	5.702.400,00	8.833.623,42	10.093.683,67	114,26



MUNICÍPIO DE SAPEZAL - MT
PREFEITURA MUNICIPAL DE SAPEZAL
RELATÓRIO RESUMIDO DA EXECUÇÃO ORÇAMENTÁRIA
DEMONSTRATIVO DAS RECEITAS E DESPESAS COM AÇÕES E SERVIÇOS PÚBLICOS DE SAÚDE
ORÇAMENTOS FISCAL E DA SEGURIDADE SOCIAL
JANEIRO A OUTUBRO / BIMESTRE SETEMBRO - OUTUBRO

Página : 6 / 9
Exercício de 2024

RREO - ANEXO 12 (LC 141/2012, art. 35)

R\$ 1,00

DESPESAS COM SAÚDE POR SUBFUNÇÕES E CATEGORIA ECONÔMICA NÃO COMPUTADAS NO CÁLCULO DO MÍNIMO	DOTAÇÃO INICIAL	DOTAÇÃO ATUALIZADA (c)	DESPESAS EMPENHADAS		DESPESAS LIQUIDADAS		DESPESAS PAGAS	
			Até o Bimestre (d)	% (d/c) x 100	Até o Bimestre (e)	% (e/c) x 100	Até o Bimestre (f)	% (f/c) x 100
			ATENÇÃO BÁSICA (XXXII)	4.287.200,00	8.560.948,35	7.536.549,79	88,03	6.343.773,41
Despesas Correntes	4.283.400,00	7.145.145,47	6.288.709,19	88,01	5.332.302,92	74,63	5.301.935,69	74,20
Despesas de Capital	3.800,00	1.415.802,88	1.247.840,60	88,14	1.011.470,49	71,44	988.814,49	69,84
ASSISTÊNCIA HOSPITALAR E AMBULATORIAL (XXXIII)	1.187.100,00	2.809.033,93	2.587.339,38	92,11	1.964.275,79	69,93	1.949.484,25	69,40
Despesas Correntes	1.187.100,00	2.809.033,93	2.587.339,38	92,11	1.964.275,79	69,93	1.949.484,25	69,40
Despesas de Capital	0,00	0,00	0,00	0,00	0,00	0,00	0,00	0,00
SUORTE PROFILÁTICO E TERAPÊUTICO (XXXIV)	240.700,00	499.159,52	488.748,40	97,91	469.015,53	93,96	465.365,86	93,23
Despesas Correntes	240.700,00	499.159,52	488.748,40	97,91	469.015,53	93,96	465.365,86	93,23
Despesas de Capital	0,00	0,00	0,00	0,00	0,00	0,00	0,00	0,00
VIGILÂNCIA SANITÁRIA (XXXV)	39.500,00	39.500,00	38.618,53	97,77	38.266,64	96,88	38.266,64	96,88
Despesas Correntes	39.500,00	39.500,00	38.618,53	97,77	38.266,64	96,88	38.266,64	96,88
Despesas de Capital	0,00	0,00	0,00	0,00	0,00	0,00	0,00	0,00
VIGILÂNCIA EPIDEMIOLÓGICA (XXXVI)	478.900,00	618.281,95	490.892,10	79,40	482.433,90	78,03	476.835,40	77,12
Despesas Correntes	478.900,00	618.281,95	490.892,10	79,40	482.433,90	78,03	476.835,40	77,12
Despesas de Capital	0,00	0,00	0,00	0,00	0,00	0,00	0,00	0,00
ALIMENTAÇÃO E NUTRIÇÃO (XXXVII)	0,00	0,00	0,00	0,00	0,00	0,00	0,00	0,00
Despesas Correntes	0,00	0,00	0,00	0,00	0,00	0,00	0,00	0,00
Despesas de Capital	0,00	0,00	0,00	0,00	0,00	0,00	0,00	0,00
OUTRAS SUBFUNÇÕES (XXXVIII)	110.000,00	198.323,91	181.204,81	91,37	150.681,74	75,98	150.681,74	75,98
Despesas Correntes	110.000,00	198.323,91	181.204,81	91,37	150.681,74	75,98	150.681,74	75,98
Despesas de Capital	0,00	0,00	0,00	0,00	0,00	0,00	0,00	0,00
TOTAL DAS DESPESAS NÃO COMPUTADAS NO CÁLCULO DO MÍNIMO (XXXIX) = (XXXII + XXXIII + XXXIV + XXXV + XXXVI + XXXVII + XXXVIII)	6.343.400,00	12.725.247,66	11.323.353,01	88,98	9.448.447,01	74,25	9.371.384,07	73,64



MUNICÍPIO DE SAPEZAL - MT
PREFEITURA MUNICIPAL DE SAPEZAL
RELATÓRIO RESUMIDO DA EXECUÇÃO ORÇAMENTÁRIA
DEMONSTRATIVO DAS RECEITAS E DESPESAS COM AÇÕES E SERVIÇOS PÚBLICOS DE SAÚDE
ORÇAMENTOS FISCAL E DA SEGURIDADE SOCIAL
JANEIRO A OUTUBRO / BIMESTRE SETEMBRO - OUTUBRO

Página : 7 / 9
Exercício de 2024

RREO - ANEXO 12 (LC 141/2012, art. 35)

R\$ 1,00

DESPESAS TOTAIS COM SAÚDE	DOTAÇÃO INICIAL	DOTAÇÃO ATUALIZADA (c)	DESPESAS EMPENHADAS		DESPESAS LIQUIDADAS		DESPESAS PAGAS	
			Até o Bimestre (d)	% (d/c) x 100	Até o Bimestre (e)	% (e/c) x 100	Até o Bimestre (f)	% (f/c) x 100
			ATENÇÃO BÁSICA (XL) = (IV + XXXII)	18.132.200,00	24.585.862,32	22.311.634,67	90,75	20.196.579,13
ASSISTÊNCIA HOSPITALAR E AMBULATORIAL (XLI) = (V + XXXIII)	27.108.850,00	32.555.533,90	31.499.160,36	96,76	26.540.546,65	81,52	26.504.330,00	81,41
SUORTE PROFILÁTICO E TERAPÊUTICO (XLII) = (VI + XXXIV)	1.624.000,00	2.194.459,52	1.990.995,53	90,73	1.915.996,47	87,31	1.904.012,35	86,76
VIGILÂNCIA SANITÁRIA (XLIII) = (VII + XXXV)	1.001.000,00	967.000,00	690.659,97	71,42	669.421,69	69,23	664.143,77	68,68
VIGILÂNCIA EPIDEMIOLÓGICA (XLIV) = (VIII + XXXVI)	767.000,00	956.381,95	803.383,81	84,00	781.462,60	81,71	775.864,10	81,12
ALIMENTAÇÃO E NUTRIÇÃO (XLV) = (XIX + XXXVII)	0,00	0,00	0,00	0,00	0,00	0,00	0,00	0,00
OUTRAS SUBFUNÇÕES (XLVI) = (X + XXXVIII)	4.971.000,00	5.414.032,91	4.228.703,87	78,11	4.045.982,93	74,73	4.018.432,75	74,22
TOTAL DAS DESPESAS COM SAÚDE (XLVII) = (XI + XXXIX)	53.604.050,00	66.673.270,60	61.524.538,21	92,28	54.149.989,47	81,22	53.883.847,80	80,82



MUNICÍPIO DE SAPEZAL - MT
PREFEITURA MUNICIPAL DE SAPEZAL
RELATÓRIO RESUMIDO DA EXECUÇÃO ORÇAMENTÁRIA
DEMONSTRATIVO DAS RECEITAS E DESPESAS COM AÇÕES E SERVIÇOS PÚBLICOS DE SAÚDE
ORÇAMENTOS FISCAL E DA SEGURIDADE SOCIAL
JANEIRO A OUTUBRO / BIMESTRE SETEMBRO - OUTUBRO

Página : 8 / 9
Exercício de 2024

RREO - ANEXO 12 (LC 141/2012, art. 35)

R\$ 1,00

DESPESAS COM AÇÕES E SERVIÇOS PÚBLICOS DE SAÚDE (ASPS) - POR SUBFUNÇÃO E CATEGORIA ECONÔMICA EXECUTADAS EM CONSÓRCIO PÚBLICO CONSÓRCIO INTERMUNICIPAL DE SAÚDE DA REGIÃO DO MÉDIO NORTEMATOGROSSENSE	VALORES TRANSFERIDOS POR CONTRATO DE RATEIO (a)	DESPESAS EMPENHADAS		DESPESAS LIQUIDADAS		DESPESAS PAGAS	
		Até o Bimestre (b)	(b/a) x 100	Até o Bimestre (c)	(c/a) x 100	Até o Bimestre (d)	(d/a) x 100
ATENÇÃO BÁSICA (I)	1.363.784,35	795.872,47	58,358	795.872,47	58,358	795.872,47	58,358
Despesas Correntes	1.363.784,35	795.378,63	58,321	795.378,63	58,321	795.378,63	58,321
Despesas de Capital	0,00	493,84	0,00	493,84	0,00	493,84	0,00
ASSISTÊNCIA HOSPITALAR E AMBULATORIAL (II)	0,00	577.353,25	0,00	577.353,25	0,00	577.353,25	0,00
Despesas Correntes	0,00	576.859,41	0,00	576.859,41	0,00	576.859,41	0,00
Despesas de Capital	0,00	493,84	0,00	493,84	0,00	493,84	0,00
SUORTE PROFILÁTICO E TERAPÊUTICO (III)	0,00	0,00	0,00	0,00	0,00	0,00	0,00
Despesas Correntes	0,00	0,00	0,00	0,00	0,00	0,00	0,00
Despesas de Capital	0,00	0,00	0,00	0,00	0,00	0,00	0,00
VIGILÂNCIA SANITÁRIA (IV)	0,00	0,00	0,00	0,00	0,00	0,00	0,00
Despesas Correntes	0,00	0,00	0,00	0,00	0,00	0,00	0,00
Despesas de Capital	0,00	0,00	0,00	0,00	0,00	0,00	0,00
VIGILÂNCIA EPIDEMIOLÓGICA (V)	0,00	0,00	0,00	0,00	0,00	0,00	0,00
Despesas Correntes	0,00	0,00	0,00	0,00	0,00	0,00	0,00
Despesas de Capital	0,00	0,00	0,00	0,00	0,00	0,00	0,00
ALIMENTAÇÃO E NUTRIÇÃO (VI)	0,00	0,00	0,00	0,00	0,00	0,00	0,00
Despesas Correntes	0,00	0,00	0,00	0,00	0,00	0,00	0,00
Despesas de Capital	0,00	0,00	0,00	0,00	0,00	0,00	0,00
OUTRAS SUBFUNÇÕES (VII)	0,00	0,00	0,00	0,00	0,00	0,00	0,00
Despesas Correntes	0,00	0,00	0,00	0,00	0,00	0,00	0,00
Despesas de Capital	0,00	0,00	0,00	0,00	0,00	0,00	0,00
TOTAL DAS DESPESAS COM ASPS EXECUTADAS EM CONSÓRCIO PÚBLICO (VIII) = (I + II + III + IV + V + VI + VII)	1.363.784,35	1.373.225,72	58,358	1.373.225,72	58,358	1.373.225,72	58,358

DEDUÇÕES DA DESPESA COM ASPS	DESPESAS EMPENHADAS (d)	DESPESAS LIQUIDADAS (e)	DESPESAS PAGAS (f)
Restos a Pagar Não Processados Inscritos Indevidamente no Exercício sem Disponibilidade Financeira (IX)	0,00	0,00	0,00
Despesas Custeadas com Recursos Vinculados à Parcela do Percentual Mínimo que não foi Aplicada em ASPS em	0,00	0,00	0,00
Despesas Custeadas com Disponibilidade de Caixa Vinculada aos Restos a Pagar Cancelados (XI)	0,00	0,00	0,00
VALOR APLICADO EM ASPS (XII) = (VIII - IX - X - XI)	0,00	0,00	0,00

Fonte: Sistema Contábil - Beta Sistemas, Unidade Responsável: PREFEITURA MUNICIPAL DE SAPEZAL, Emissão: 29/11/2024, às 09:13:32.

Notas:

¹ Nos cinco primeiros bimestres do exercício, o acompanhamento será feito com base na despesa liquidada. No último bimestre do exercício, o valor deverá corresponder ao total da despesa empenhada.

² Até o exercício de 2018, o controle da execução dos restos a pagar considerava apenas os valores dos restos a pagar não processados (regra antiga). A partir do exercício de 2019, o controle da execução dos restos a pagar considera os restos a pagar processados e não processados (regra nova).

³ Essas despesas são consideradas executadas pelo ente transferidor.

Nota(s) Explicativa(s):

SAPEZAL, 29/11/2024

MUNICÍPIO DE SAPEZAL
RELATÓRIO RESUMIDO DA EXECUÇÃO ORÇAMENTÁRIA
DEMONSTRATIVO DAS PARCERIAS PÚBLICO PRIVADAS
ORÇAMENTOS FISCAL E DA SEGURIDADE SOCIAL
JANEIRO A OUTUBRO DE 2024/BIMESTRE SETEMBRO - OUTUBRO

RREO - Anexo 13 (Lei nº 11.079, de 30.12.2004, arts. 22, 25 e 28)

R\$ 1,00

IMPACTOS DAS CONTRATAÇÕES DE PPP	SALDO TOTAL EM 31 DE DEZEMBRO DO EXERCÍCIO ANTERIOR	SALDO FINAL (acumulado até o bimestre)									
TOTAL DE ATIVOS Ativos Constituídos pela SPE TOTAL DE PASSIVOS Obrigações decorrentes de Ativos Constituídos pela SPE Provisões de PPP Outros Passivos ATOS POTENCIAIS PASSIVOS Obrigações Contratuais Riscos não Provisionados Garantias Concedidas Outros Passivos Contingentes	NADA A DECLARAR										
DESPESAS DE PPP	EXERCÍCIO ANTERIOR	EXERCÍCIO CORRENTE	2025	2026	2027	2028	2029	2030	2031	2032	2033
DO ENTE FEDERADO, EXCETO ESTATAIS NÃO DEPENDENTES (I) = (I.1 + I.2) Contratadas (I.1) A contratar (I.2) DAS ESTATAIS NÃO-DEPENDENTES (II) = (II.1 + II.2) Contratadas (I.1) A contratar (I.2)	NADA A DECLARAR										
TOTAL DAS DESPESAS DE PPP (III) = (I + II)											
RECEITA CORRENTE LÍQUIDA (RCL) (IV)											
TOTAL DAS DESPESAS CONSIDERADAS PARA O LIMITE (I)											
TOTAL DAS DESPESAS CONSIDERADAS PARA O LIMITE / RCL (%) (V) = (I / IV)											

Fonte: Sistema Contábil - Betha Sistemas.Unidade Responsável: PREFEITURA MUNICIPAL DE SAPEZAL. Emissão: 29/11/2024, às 09:13:12.

Nota(s) Explicativa(s):



MUNICÍPIO DE SAPEZAL - MT
 PREFEITURA MUNICIPAL DE SAPEZAL
 RELATÓRIO RESUMIDO DA EXECUÇÃO ORÇAMENTÁRIA
**DEMONSTRATIVO SIMPLIFICADO DO RELATÓRIO RESUMIDO DA
 EXECUÇÃO ORÇAMENTÁRIA**
 ORÇAMENTOS FISCAL E DA SEGURIDADE SOCIAL
 JANEIRO A OUTUBRO / BIMESTRE SETEMBRO - OUTUBRO

Página: 1 / 2
 Exercício de 2024

RREO - Anexo 14 (LRF, Art. 48)

R\$ 1,00

BALANÇO ORÇAMENTÁRIO	Até o Bimestre		
RECEITAS			
Previsão Inicial			230.000.000,00
Previsão Atualizada			244.079.392,93
Receitas Realizadas			228.834.521,44
Déficit Orçamentário			0,00
Saldos de Exercícios Anteriores (Utilizados para Créditos Adicionais)			36.716.309,59
DESPESAS			
Dotação Inicial			221.000.000,00
Dotação Atualizada			272.795.702,52
Despesas Empenhadas			234.118.862,68
Despesas Liquidadas			202.471.312,01
Despesas Pagas			200.943.733,22
Superávit Orçamentário			26.363.209,43
DESPESAS POR FUNÇÃO /SUBFUNÇÃO			
Despesas Empenhadas			234.118.862,68
Despesas Liquidadas			202.471.312,01
RECEITA CORRENTE LÍQUIDA - RCL			
Receita Corrente Líquida			272.927.962,68
Receita Corrente Líquida Ajustada para Cálculo dos Limites de Endividamento			270.277.918,68
Receita Corrente Líquida Ajustada para Cálculo dos Limites da Despesa com Pessoal			268.656.062,68
RECEITAS E DESPESAS DO REGIME PRÓPRIO DE PREVIDÊNCIA DOS SERVIDORES			
Fundo em Capitalização (PLANO PREVIDENCIÁRIO)			
Receitas Previdenciárias Realizadas			0,00
Despesas Previdenciárias Empenhadas			0,00
Despesas Previdenciárias Liquidadas			0,00
Despesas Previdenciárias Pagas			0,00
Resultado Previdenciário			0,00
Fundo em Repartição (PLANO FINANCEIRO)			
Receitas Previdenciárias Realizadas			0,00
Despesas Previdenciárias Empenhadas			0,00
Despesas Previdenciárias Liquidadas			0,00
Despesas Previdenciárias Pagas			0,00
Resultado Previdenciário			0,00
RESULTADOS PRIMÁRIO E NOMINAL	Meta Fixada no Anexo de Metas Fiscais da LDO (a)	Resultado Apurado Até o Bimestre (b)	% em Relação à Meta (b/a)
RESULTADO PRIMÁRIO (SEM RPPS) - Acima da Linha	-13.140.006,63	-19.481.891,17	0,00
RESULTADO NOMINAL (SEM RPPS) - Abaixo da Linha	23.107.673,37	-18.361.034,97	0,00

RESTOS A PAGAR POR PODER E MINISTÉRIO PÚBLICO	Inscrição	Cancelamento Até o Bimestre	Pagamento Até o Bimestre	Saldo a Pagar
RESTOS A PAGAR PROCESSADOS	1.582.490,54	0,00	1.582.490,54	0,00
Poder Executivo	1.582.490,54	0,00	1.582.490,54	0,00
Poder Legislativo	0,00	0,00	0,00	0,00
Poder Judiciário	0,00	0,00	0,00	0,00
Ministério Público	0,00	0,00	0,00	0,00
Defensoria Pública	0,00	0,00	0,00	0,00
RESTOS A PAGAR NÃO-PROCESSADOS	49.469.358,97	665.409,22	39.582.613,93	9.221.335,82
Poder Executivo	49.469.358,97	665.409,22	39.582.613,93	9.221.335,82



MUNICÍPIO DE SAPEZAL - MT
 PREFEITURA MUNICIPAL DE SAPEZAL
 RELATÓRIO RESUMIDO DA EXECUÇÃO ORÇAMENTÁRIA
**DEMONSTRATIVO SIMPLIFICADO DO RELATÓRIO RESUMIDO DA
 EXECUÇÃO ORÇAMENTÁRIA**
 ORÇAMENTOS FISCAL E DA SEGURIDADE SOCIAL
 JANEIRO A OUTUBRO / BIMESTRE SETEMBRO - OUTUBRO

Página: 2 / 2

Exercício de 2024

Poder Legislativo	0,00	0,00	0,00	0,00
Poder Judiciário	0,00	0,00	0,00	0,00
Ministério Público	0,00	0,00	0,00	0,00
Defensoria Pública	0,00	0,00	0,00	0,00
TOTAL	51.051.849,51	665.409,22	41.165.104,47	9.221.335,82


DESPESAS COM MANUTENÇÃO E DESENVOLVIMENTO DO ENSINO	Valor Apurado Até o Bimestre	Limites Constitucionais Anuais		
		% Mínimo a Aplicar no Exercício	% Aplicado Até o Bimestre	
Mínimo Anual de 25% das Receitas de Impostos na Manutenção e Desenvolvimento do Ensino	52.630.825,49	25%	28,80	
Mínimo Anual de 70% do FUNDEB na Remuneração dos Profissionais da Educação Básica	26.224.821,38	70%	77,75	
Percentual da Complementação da União ao FUNDEB - VAAT na Educação Infantil (Indicador IEI)	0,00	0%	0,00	
Mínimo de 15% da Complementação da União ao FUNDEB (VAAT) em Despesas de Capital	0,00	15%	0,00	
RECEITAS DE OPERAÇÕES DE CRÉDITO E DESPESAS DE CAPITAL	Valor Apurado no Exercício	Saldo não realizado		
Receita de Operação de Crédito	0,00	0,00		
Despesa de Capital Líquida	35.150.185,26	6.769.689,60		
PROJEÇÃO ATUARIAL DOS REGIMES DE PREVIDÊNCIA	Exercício (2023)	10º Exercício (2032)	20º Exercício (2042)	35º Exercício (2057)
Fundo em Capitalização (Plano Previdenciário)				
Receitas Previdenciárias	0,00	0,00	0,00	0,00
Despesas Previdenciárias	0,00	0,00	0,00	0,00
Resultado Previdenciário	0,00	0,00	0,00	0,00
Fundo em Repartição (Plano Financeiro)				
Receitas Previdenciárias	0,00	0,00	0,00	0,00
Despesas Previdenciárias	0,00	0,00	0,00	0,00
Resultado Previdenciário	0,00	0,00	0,00	0,00
RECEITA DA ALIENAÇÃO DE ATIVOS E APLICAÇÃO DOS RECURSOS	Valor Apurado no Exercício	Saldo a Realizar		
Receitas da Alienação de Ativos	541.586,68	184.893,32		
Aplicação dos Recursos da Alienação de Ativos	632.940,90	595.502,41		
DESPESAS COM AÇÕES E SERVIÇOS PÚBLICOS DE SAÚDE	Valor Apurado Até o Bimestre	Limite Constitucional Anual		
		% Mínimo a Aplicar no Exercício	% Aplicado Até o Bimestre	
Despesas com Ações e Serviços Públicos de Saúde executadas com recursos de impostos	44.701.542,46	15%	24,70	
DESPESAS DE CARÁTER CONTINUADO DERIVADAS DE PPP	Valor Apurado no Exercício Corrente			
Total das Despesas Consideradas para o Limite / RCL (%)	0,00			

Fonte: Sistema Contábil - Beta Sistemas.Unidade Responsável: PREFEITURA MUNICIPAL DE SAPEZAL. Emissão: 29/11/2024, às 09:23:09.

Nota(s) Explicativa(s):

Sapezal, 29/11/2024

Esse documento foi assinado por

	Signatário	CN=ASSOCIACAO MATOGROSSENSE DOS MUNICIPIOS:00234260000121, OU=Certificado PJ A1, OU=AC SOLUTI Multipla, OU=AC SOLUTI, OU=Autoridade Certificadora Raiz Brasileira v2, O=ICP-Brasil, C=BR
	Data/Hora	Fri Nov 29 19:02:42 UTC 2024
	Emissor do Certificado	CN=AC SOLUTI Multipla, OU=AC SOLUTI, OU=Autoridade Certificadora Raiz Brasileira v2, O=ICP-Brasil, C=BR
	Número Serial.	1170115676103352402
	Método	urn:adobe.com:Adobe.PPKLite:adbe.pkcs7.sha1 (Adobe Signature)