



# JORNAL OFICIAL

## Eletrônico dos Municípios do Estado de Mato Grosso

### Edição Extra



#### Índice

Câmara Municipal de Diamantino .....	3
Prefeitura Municipal de Diamantino .....	16
Prefeitura Municipal de Várzea Grande .....	17

## APRESENTAÇÃO

### DIRETORIA DA AMM TRIÊNIO 2024/2026

**Presidente de Honra:** Juarez Alves da Costa

**Presidente:** Leonardo Tadeu Bortolin

**Primeiro Vice-Presidente:** Hemerson Lourenço Máximo - Colíder

**Segundo Vice-Presidente:** José Guedes de Souza - Rondolândia

**Terceiro Vice-Presidente:** Edu Laudi Pasccoski - Itanhangá

**Quarto Vice-Presidente:** Marcelo de Aquino - General Carneiro

**Quinto Vice-Presidente:** Thiago Castelian Ribeiro - Santa Terezinha

**Secretário Geral:** Janailza Taveira Leite - São Félix do Araguaia

**Primeiro Secretário:** Carlos Sirena - Juara

**Tesoureiro Geral:** Nelson Antônio Pain - Poxoréu

**Primeiro Tesoureiro:** Francieli Magalhães Vieira Pires - Santo Antônio Leverger

**Segundo Tesoureiro:** Manoel Loureiro Neto - Diamantino

**Conselho Fiscal:**

1º Fernando de Oliveira Ribeiro - Carlinda

2º Fábio Marcos Pereira de Farias - Canarana

3º João Isaack Moreira - Tesouro

**Suplentes Fiscais:**

1º Egon Hoepers - Santa Rita do Trivelato

2º Irineu Marcos Parmeggiani – Campos de Júlio

3º Enilson de Araújo Rios - Araputanga

**Responsável pelo Jornal Oficial AMM**

Noides Cenio da Silva

(65)99931-8446 - (65)2123-1200 - (65)99903-7934

Entre em Contato: [jornaloficial@amm.org.br](mailto:jornaloficial@amm.org.br) (65) - 2123 - 1201

O Jornal Oficial dos Municípios do Estado do Mato Grosso  
é uma solução voltada à modernização e transparência da gestão municipal.

**CÂMARA MUNICIPAL DE DIAMANTINO****CÂMARA MUNICIPAL DE DIAMANTINO  
LEI ORDINÁRIA Nº 1.622/2024, DE 09 DE DEZEMBRO DE 2024**

Estima a receita e fixa a despesa do Município de Diamantino para o exercício financeiro de 2025.

O Prefeito Municipal de Diamantino, Estado de Mato Grosso, no uso de suas atribuições legais e em conformidade com a Lei Orgânica do Município de Diamantino, faz saber que a Câmara Municipal de Diamantino aprovou e EU sanciono a seguinte Lei:

**CAPÍTULO I****DISPOSIÇÕES PRELIMINARES**

**Art. 1º.** Esta Lei estima a receita e fixa a despesa do Município de Diamantino para o exercício financeiro de 2025, compreendendo:

- I – o Orçamento Fiscal, referente aos Poderes Executivo e Legislativo, compreendendo seus fundos e órgãos municipais; e
- II – o Orçamento da Seguridade Social, abrangendo todos os órgãos municipais, bem como os fundos instituídos e mantidos pelo Poder Público Municipal, cujas ações são relativas à saúde, previdência e assistência social.

**CAPÍTULO II****DA ESTIMATIVA DA RECEITA**

**Art. 2º.** A receita total é estimada em **R\$220.763.706,80 (Duzentos e vinte milhões, setecentos e sessenta e três mil, setecentos e seis reais e oitenta centavos).**

**CAPÍTULO III****DA FIXAÇÃO DA DESPESA**

**Art. 3º.** A despesa total fixada nos Orçamentos Fiscal e da Seguridade Social é de **R\$220.763.706,80 (Duzentos e vinte milhões, setecentos e sessenta e três mil, setecentos e seis reais e oitenta centavos)**, distribuídos nos Orçamentos Fiscal e de Seguridade Social.

Parágrafo único. Os orçamentos fiscal e da seguridade social, discriminando a receita e a despesa, constam em anexo específico integrante desta Lei.

**CAPÍTULO IV****DA AUTORIZAÇÃO PARA ABERTURA DE CRÉDITOS SUPLEMENTARES**

**Art. 4º.** Fica o Poder Executivo autorizado a abrir créditos suplementares, de acordo com o disposto no art. 43 da Lei Federal nº. 4.320, de 17 de março de 1964, criando, se necessário, elementos de despesa e fontes de recursos dentro de cada projeto, atividade ou operação especial, observando-se as seguintes condições:

I - No limite de 15% (quinze por cento) da despesa fixada no art. 3º desta lei, mediante recursos:

- a) resultantes de anulação parcial ou total de dotações, conforme inciso III, § 1º do art. 43 da Lei Federal nº 4.320, de 17 de março de 1964;
- b) provenientes de excesso de arrecadação, apurado nos termos do inciso II, § 1º, e §§ 3º e 4º do art. 43 da Lei Federal nº 4.320, de 1964; e
- c) produto de operações de crédito autorizadas, conforme inciso IV, § 1º do art. 43 da Lei Federal nº 4.320, de 1964.

II - Para abertura de créditos suplementares à conta de recursos provenientes de superávit financeiro, até o limite do total apurado no Balanço Patrimonial de 2024, nos termos do art. 43, §1º, inciso I e §2º da Lei nº 4.320 de 17 de março de 1.964;

III - Até o limite dos recursos da Reserva de Contingência, observado o disposto no art. 5º, inciso III, da Lei Complementar Federal nº 101, de 04 de maio de 2000.

**CAPÍTULO V****DAS DISPOSIÇÕES FINAIS**

**Art. 5º** Integram esta Lei os seguintes quadros consolidados:

- I. demonstrativo da receita e despesa segundo as categorias econômicas;
- II. demonstrativo da receita por categoria econômica;
- III. demonstrativo da natureza de despesa - consolidação geral;
- IV. demonstrativo das despesas dos orçamentos fiscais e da seguridade social, por órgão, unidade e grupo de despesa;
- V. demonstrativo das despesas dos orçamentos fiscais e da seguridade social, por órgão, unidade e programa de trabalho;
- VI. demonstrativo de funções e subfunções, programas por projetos e atividades;
- VII. demonstrativo da despesa por funções, subfunções e programas conforme vínculo com os recursos;
- VIII. demonstrativo da despesa por órgão e funções;
- IX. demonstrativo da despesa por programa;
- X. demonstrativo da evolução da receita e despesa;
- XI. programa anual de trabalho do governo em termos de realizações de obras e prestação de serviços;
- XII. quadro das dotações por órgão do governo e da administração;

XIII. quadro de detalhamento de despesas por órgão do governo e da administração;

XIV. quadro discriminativo da receita por fontes e respectivas legislações;

XV. resumo da receita e despesa por fonte de recurso;

XVI. sumário geral da receita por fontes e da despesa por função do governo;

XVII. unidade administrativa segundo a finalidade;

XVIII. demonstrativos da renúncia da receita e da estimativa de compensação da margem de expansão das despesas obrigatórias de caráter continuado (docc).

**Art. 6.** Esta Lei entra em vigor na data de sua publicação, produzindo seus efeitos a partir de 1º de janeiro de 2025.

Diamantino 09 de dezembro de 2024.

**Manoel Loureiro Neto**

Prefeito Municipal

---

**CÂMARA MUNICIPAL DE DIAMANTINO**  
**LEI ORDINÁRIA Nº 1.623/2024, DE 09 DE DEZEMBRO DE 2024**

Altera e acrescenta dispositivos à Lei nº 1.446, de 02 de dezembro de 2021, que dispõe sobre o Plano Plurianual para o quadriênio 2022-2025, e dá outras providências.

O Prefeito Municipal de Diamantino, Estado de Mato Grosso, no uso de suas atribuições legais e em conformidade com a Lei Orgânica do Município de Diamantino, faz saber que a Câmara Municipal de Diamantino aprovou e EU sanciono a seguinte Lei:

**Art. 1º.** O Anexo II da Lei nº 1.446, de 02 de dezembro de 2021, que dispõe sobre o Plano Plurianual 2022-2025 do Município de Diamantino, passa a vigorar com a inclusão e exclusão de ações, conforme Anexo Único desta Lei.

**Art. 2º.** Esta Lei entra em vigor na data de sua publicação, com efeitos sobre o planejamento municipal a partir do exercício de 2025.

Diamantino 09 de dezembro de 2024.

**Manoel Loureiro Neto**

Prefeito Municipal

---

**CÂMARA MUNICIPAL DE DIAMANTINO**  
**LEI ORDINÁRIA Nº 1.627/2024, DE 16 DE DEZEMBRO DE 2024**

Dispõe sobre o cancelamento de restos a pagar do(s) exercício(s) de 2016 a 2023, e dá outras providências.

O Prefeito Municipal de Diamantino, Estado de Mato Grosso, no uso de suas atribuições legais e em conformidade com a Lei Orgânica do Município de Diamantino, faz saber que a Câmara Municipal de Diamantino aprovou e EU sanciono a seguinte Lei:

**Art. 1º.** A presente Lei tem por finalidade definir os casos de cancelamento dos restos a pagar dos exercícios anteriores como determina a Lei Complementar nº. 101/2000.

**Art. 2º.** Fica o Poder Executivo Municipal, bem como, seus órgãos e autarquias, autorizados a cancelar os Restos a Pagar Processados Inscritos nos Exercícios de 2016 a 2023, que não tiverem sido pagos até esta data.

Parágrafo único: Os casos para cancelamentos de Restos a Pagar Processados são:

I. - Despesas com Empenhos em duplicidade;

II. - Serviços não realizados / processos não localizados;

III. - Despesas não reconhecidas;

IV. - Restos a pagar prescritos.

**Art. 3º.** Fica o Poder Executivo Municipal, bem como, seus órgãos e autarquias, autorizados a cancelar os Restos a Pagar NÃO Processados Inscritos nos Exercícios de 2016 a 2023, que não tiverem sido pagos até esta data.

Parágrafo único. Os casos para cancelamentos de Restos a Pagar NÃO Processados são:

I. - Despesas com Empenhos em duplicidade;

II. - Serviços não realizados/processos não localizados;

III. - Despesas não reconhecidas;

IV. - Restos a pagar prescritos.

**Art. 4º.** Os Restos a Pagar cancelados poderão que vier a ser reclamado em decorrência dos cancelamentos efetuados na forma desta Lei poderá ser atendido à conta de dotação constante da lei orçamentária anual ou de créditos adicionais abertos para esta finalidade no exercício em que ocorrer o reconhecimento da dívida, com fundamento no art. 37 da Lei nº. 4.320, de 17 de março de 1964, regulamentado pelo Decreto nº 62.115, de 12 de janeiro de 1968.

Art. 5°. Fica desde já notificado todos os credores do inteiro teor desta Lei, para que no prazo improrrogável de até 30 (trinta) dias a contar da sua publicação, requerer junto à Secretaria Municipal da Fazenda o direito ao empenho e / ou pagamento.

Art. 6°. É parte integrante desta Lei, o ANEXO ÚNICO, o qual discrimina o rol dos restos a pagar cancelados, de acordo com os motivos de cancelamento.

Art. 7°. Esta lei entra em vigor na data de sua publicação, revogando as disposições em contrário.

Diamantino 16 de dezembro de 2024.

**Manoel Loureiro Neto**

Prefeito Municipal

## ANEXO ÚNICO

### RELAÇÃO DE RESTOS A PAGAR PROCESSADOS

**REFERÊNCIA DO GRUPO 01:** Saldos de RP Processados exclusivos do Ministério da Previdência Social (INSS) incluídos em renegociações/ compensados ou com saldos em duplicidade dos exercícios anteriores (2021 e 2023):

Grupo 01: despesas com empenhos em duplicidade INSS / parcelamentos do INSS:

**Valor:** R\$ 1.247.582,14

**REFERÊNCIA DO GRUPO 02:** Saldos de RP Processados dos períodos de 2016 a 2020 devido ao período prescricional de 05 (cinco) anos:

Grupo 02: empenhos prescritos ou/e com saldos indevidos.

**Valor:** R\$ 98.499,84

**REFERÊNCIA DO GRUPO 03:** Saldos de RP Processados dos períodos de 2021 a 2023 devido a Saldos não reconhecidos ou despesas já liquidadas em outros empenhos ou não reconhecidas:

Grupo 03: empenhos com saldos indevidos ou despesas não reconhecidas.

**Valor:** R\$ 162.581,09

**REFERÊNCIA:** Segue junto ao projeto de lei, relatório comprobatório dos valores mencionados no quadro do anexo I, onde está sendo demonstrado valores por empenho e credor que deverá ser cancelado até dezembro/2024.

**REFERÊNCIA DO GRUPO 01:** Saldos de RP Processados exclusivos do Ministério da Previdência Social (INSS) incluídos em renegociações/ compensados ou com saldos em duplicidade dos exercícios anteriores (2023):

Grupo 01: despesas com empenhos em duplicidade / parcelamento do INSS:

**Valor:** R\$ 24.742,76

## ANEXO ÚNICO

### RELAÇÃO DE RESTOS A PAGAR PROCESSADOS

**REFERÊNCIA DO GRUPO 02:** Saldos de RP Processados dos períodos de 2016 a 2015 devido ao período prescricional de 05 (cinco) anos:

Grupo 02: empenhos prescritos ou/e com saldos indevidos.

**Valor:** R\$ 114.195,09

**REFERÊNCIA DO GRUPO 03:** Saldos de RP Processados dos períodos de 2021 a 2023 devido a Saldos não reconhecidos ou despesas já liquidadas em outros empenhos ou não reconhecidas:

Grupo 03: empenhos com saldos indevidos ou despesas não reconhecidas.

**Valor:** R\$ 4.228.139,30

**REFERÊNCIA:** Segue junto ao projeto de lei, relatório comprobatório dos valores mencionados no quadro do anexo I, onde está sendo demonstrado valores por empenho e credor que deverá ser cancelado até dezembro/2024

### REFERÊNCIA DO GRUPO 03:

Credor	Nº Empenho	Ano	Valor processado (R\$)	Valor não processado (R\$)
09.538.122/0001-00 P. R. GRÁFICA E IMPRESSÕES DIGITAIS EIRELI - ME	4729/2021	2021	0,00	1.281,42
22.030.516/0001-11 SANTINI ENGENHARIA E CONSTRUCOES	5564/2021	2021	0,00	5.116,75
30.515.116/0001-24 WELLOX LOCAÇÃO DE EQUIPAMENTOS EIRELI	6215/2021	2021	7.450,61	0,00
30.515.116/0001-24 WELLOX LOCAÇÃO DE EQUIPAMENTOS EIRELI	6215/2021	2021	5.411,00	0,00
723.746.751-49 GELSON ROCHA DE MORAES	6584/2021	2021	70,00	0,00
22.030.516/0001-11 SANTINI ENGENHARIA E CONTRUÇÕES	6888/2021	2021	0,00	54.797,63

26.555.825/0001-66 AR CLEAN CLIMATIZAÇÃO LTDA	6946/2021	2021	428,27	0,00
65.149.197/0002-51 REPREMIG REPRESENTAÇÃO E COMERCIO DE MINAS GERA	7175/2021	2021	0,00	2.175,00
31.827.187/0001-25 ASSOSSIAÇÃO SANTA MADRE PAULINA	5965	2021	77.258,00	0,00
	Total		90.617,88	63.370,80

Credor	N° Empenho	Ano	Valor processado (R\$)	Valor não processado (R\$)
05.726.029/0001-79 ASSOCIACAO DOS PRODUTORES RURAIS DE DECIOLAND	28/2022	2022	0,00	11.729,00
20.726.425/0001-90 LUCAS VIANA ARRUDA SANTOS ANJOS GEOLOGIA	1396/2022	2022	0,00	13.836,00
02.091.432/0001-80 ELETROCONSTRO PRESTAÇÃO E TERCEIRIZAÇÃO DE SERVIÇOS	1424/2022	2022	0,03	0,00
08.117.496/0001-56 RIKA COMERCIO DE ALIMENTOS - EIRELI	2681/2022	2022	0,00	17.573,40
10.331.865/0001- PAZ AMBIENTAL	4201/2022	2022	0,00	2,77
02.545.557/0001-33 COMERCIAL LUAR EIRELLI - ERP	5948/2022	2022	0,00	580,00
30.515.116/0001-24 WELLOX LOCAÇÃO DE EQUIPAMENTOS EIRELI - ME	6957/2022	2022	0,00	37.311,10
22.553.504/0001-71 DIEGO NERIS DE ARAUJO 02925858104	8891/2022	2022	190,00	0,00
	Total		190,03	81.032,27

Credor	N° Empenho	Ano	Valor processado (R\$)	Valor não processado (R\$)
19.335.762/0001-77 STS CONSULTORIA E INFORMATICA LTDA	1778/2023	2023	0,00	11.900,00
634.943.026-34 SANDRA MARA DE CASTRO MONTEIRO	2015/2023	2023	0,00	1.058,80
24.683.120/0001-07 TERRA NORTE ENGENHARIA E SERV. LTDA	2433/2023	2023	0,00	3.034,09
36.971.796/0001-77 MAIA ROCK ENGENHARIA LTDA	3384/2023	2023	0,00	2.854.827,93
36.971.796/0001-77 MAIA ROCK ENGENHARIA LTDA	3385/2023	2023	0,00	144.404,26
09.179.444/0001-00 CENTRO AMERICA COMERCIO, SERVIÇO, GESTAO TECNOL	5644/2023	2023	0,00	6,81
35.524.143/0001-87 KAIKE GOMES DA SILVA	5696/2023	2023	0,00	13.616,18
24.683.120/0001-24 TERRA NORTE ENGENHARIA E SERV. LTDA	6412/2023	2023	0,00	7.327,18
07.523.075/0001-04 INOVALLY - INOVAÇÃO TECNOLOGIA LTDA	6496/2023	2023	30.442,50	0,00
07.523.075/0001-04 INOVALLY - INOVAÇÃO TECNOLOGIA LTDA	6496/2023	2023	0,00	314.572,50
07.523.075/0001-04 INOVALLY - INOVAÇÃO TECNOLOGIA LTDA	6496/2023	2023	40.590,00	0,00
04.432.782/0001-99 AGENCIA ALPHA FILMS LTDA - EPP	7036/2023	2023	0,00	2.646,66
03.507.415/0005-78 SECRETARIA DE ESTADO DE FAZENDA - SEFAZ	7802/2023	2023	0,00	919,60
050.862.241-79 MARCOS PAULO CASTIL SANTANA	7803/2023	2023	0,00	880,00
050.862.241-79 MARCOS PAULO CASTIL SANTANA	7804/2023	2023	0,00	440,00
018.404.191-05 CATARINO VIERA DE ALMEIDA	7805/2023	2023	0,00	440,00
018.404.191-05 CATARINO VIERA DE ALMEIDA	7806/2023	2023	0,00	880,00
003.676.901-01 VALDECI MIRANDA RAIMUNDO	7807/2023	2023	0,00	440,00
003.676.901-01 VALDECI MIRANDA RAIMUNDO	7808/2023	2023	0,00	880,00
878.766.551-49 VANDAIR BOONE WAGNER	7809/2023	2023	0,00	440,00
878.766.551-49 VANDAIR BOONE WAGNER	7810/2023	2023	0,00	880,00
009.683.141-39 ARMINDO FRUTUOSO DA SILVA	7811/2023	2023	0,00	440,00
009.683.141-39 ARMINDO FRUTUOSO DA SILVA	7812/2023	2023	0,00	880,00
122.291.624-03 ZAQUEU ANTONIO DO NASCIMENTO	7813/2023	2023	0,00	880,00
122.291.624-03 ZAQUEU ANTONIO DO NASCIMENTO	7814/2023	2023	0,00	440,00
09.179.444/0001-00 CENTRO AMERICA COMERCIO, SERVIÇO, GESTÃO TECNOL	7870/2023	2023	0,00	2.263,90
04.198.254/0001-17 MCR SISTEMAS E CONSULTORIA LTDA	8113/2023	2023	0,00	3.099,00
08.694.780/0002-00 JULIANO VEZENTIN EIRELI - ME	8533/2023	2023	0,00	2.650,00
09.179.444/0001-00 CENTRO AMERICA COMERCIO, SERVIÇO, GESTÃO TECNOL	8553/2023	2023	0,00	75,88
09.179.444/0001-00 CENTRO AMERICA COMERCIO, SERVIÇO, GESTÃO TECNOL	8730/2023	2023	0,00	412,67
09.179.444/0001-00 CENTRO AMERICA COMERCIO, SERVIÇO, GESTÃO TECNOL	8851/2023	2023	0,00	179,98
09.179.444/0001-00 CENTRO AMERICA COMERCIO, SERVIÇO, GESTAO TECNOL	8995/2023	2023	0,00	56,00
09.179.444/0001-00 CENTRO AMERICA COMERCIO, SERVIÇO, GESTAO TECNOL	8996/2023	2023	0,00	271,51
14.995.486/0001-50 MEDLAB ASSITENCIA TÉCNICA E COMERCIO DE PECAS P	9018/2023	2023	0,00	408,91
22.594.192/0001-44 MATO GROSSO PREVIDENCIA - MTPREV	9338/2023	2023	486,09	0,00
09.179.444/0001-00 CENTRO AMERICA COMERCIO, SERVIÇO, GESTAO TECNOL	9490/2023	2023	0,00	72,19
09.179.444/0001-00 CENTRO AMERICA COMERCIO, SERVIÇO, GESTAO TECNOL	9491/2023	2023	0,00	59,45
09.179.444/0001-00 CENTRO AMERICA COMERCIO, SERVIÇO, GESTAO TECNOL	9492/2023	2023	0,00	19,84
03.471.158/0001-38 CONSELHO REGIONAL DE ENGENHARIA E AGRONOMIA	9643/2023	2023	254,59	0,00
12.674.914/0001-17 BERTIOGA	9683/2023	2023	0,00	54.803,00

VEICULOS E SERVICOS LTDA 12.674.914/0001-17 BERTIOGA VEICULOS E SERVICOS LTDA	9684/2023	2023	0,00	645.197,00
09.179.444/0001-00 CENTRO AMERICA COMERCIO, SERVICIO, GESTAO TECNOL	9807/2023	2023	0,00	352,89
TWI EMPREENDIMENTOS TECNOLOGICOS E TURISMO LTDA	8978/2023	2023	0,00	11.580,00
	Total		71.773,18	4.083.736,23

**CÂMARA MUNICIPAL DE DIAMANTINO  
LEI ORDINÁRIA Nº 1.626/2024, DE 16 DE DEZEMBRO DE 2024**

Altera a Lei Ordinária nº. 1.584/2023, de 18 de dezembro de 2023, e dá outras providências.

O Prefeito Municipal de Diamantino, Estado de Mato Grosso, no uso de suas atribuições legais e em conformidade com a Lei Orgânica do Município de Diamantino, faz saber que a Câmara Municipal de Diamantino aprovou e EU sanciono a seguinte Lei:

**Art. 1º.** O art. 49 da Lei nº 1.584, de 18 de dezembro de 2023, passa a vigorar com a seguinte redação:

**"Art. 4º.** Fica o Poder Executivo autorizado a abrir créditos suplementares, de acordo com o disposto no art. 43 da Lei Federal nº. 4.320, de 17 de março de 1964, criando, se necessário, elementos de despesa e fontes de recursos dentro de cada projeto, atividade ou operação especial, observando-se as seguintes condições:

I - No limite de 32% (trinta e dois por cento) da despesa fixada no art. 39 desta lei, mediante recursos:

- a) resultantes de anulação parcial ou total de dotações, conforme inciso III, §1º do art. 43 da Lei Federal nº 4.320, de 17 de março de 1964;
- b) provenientes de excesso de arrecadação, apurado nos termos do inciso II, §1º, e §§39 e 49 do art. 43 da Lei Federal nº 4.320, de 1964; e
- c) produto de operações de crédito autorizadas, conforme inciso IV, §1º do art. 43 da Lei Federal nº 4.320, de 1964.

II - Para abertura de créditos suplementares à conta de recursos provenientes de superávit financeiro, até o limite do total apurado no Balanço Patrimonial de 2023, nos termos do art. 43, §1º, inciso I e §2º da Lei nº 4.320 de 17 de março de 1.964;

III - Até o limite dos recursos da Reserva de Contingência, observado o disposto no art. 59, inciso III, da Lei Complementar Federal nº 101, de 04 de maio de 2000."

**Art. 2º.** Esta Lei entra em vigor na data de sua publicação, revogadas às disposições em contrário.

Diamantino 16 de dezembro de 2024.

**Manoel Loureiro Neto**

Prefeito Municipal

**CÂMARA MUNICIPAL DE DIAMANTINO  
LEI ORDINÁRIA Nº 1.625/2024, DE 16 DE DEZEMBRO DE 2024**

Define o protocolo de prescrição de medicamentos e solicitação de exames por enfermeiros na atenção primária no Município de Diamantino - MT e dá outras providências.

O Prefeito Municipal de Diamantino, Estado de Mato Grosso, no uso de suas atribuições legais e em conformidade com a Lei Orgânica do Município de Diamantino, faz saber que a Câmara Municipal de Diamantino aprovou e EU sanciono a seguinte Lei:

**Art. 1º.** Fica assegurado e definido o Protocolo de Prescrição de Medicamentos e Solicitação de Exames por Enfermeiro na Atenção Primária no

Município de Diamantino, Estado de Mato Grosso, nos termos do Anexo I desta Lei.

**Art. 2º.** O Poder Executivo fica autorizado a tomar todas as demais providências administrativas, jurídicas, orçamentárias, financeiras, contábeis, patrimoniais e fiscais para o fiel cumprimento da presente lei.

**Art. 3º.** Esta Lei entra em vigor na data de sua publicação, revogadas as disposições em contrário.

Diamantino, 16 de dezembro de 2024

Manoel Loureiro Neto

**Prefeito Municipal**

**CÂMARA MUNICIPAL DE DIAMANTINO  
LEI ORDINÁRIA Nº 1.628/2024, DE 16 DE DEZEMBRO DE 2024**

Institui no âmbito da Câmara Municipal de Diamantino/MT, o título honorífico "Autoridade Eclesiástica".

A Câmara Municipal de Diamantino, Estado de Mato Grosso, no uso de suas atribuições legais, faz saber que ela aprovou e o Prefeito Municipal sanciona a seguinte Lei:

**Art. 1º.** Fica instituída, no âmbito da Câmara Municipal de Diamantino, o título honorífico "Autoridade Eclesiástica" aos representantes de religiões (pastores, líderes religiosos, diáconos, obreiros, sacerdotes, padres, etc) legitimadas para atuar como servidores oficiais de alguma denominação religiosa.

**§1º.** A distinção a que se refere o caput do Art. 1º deverá ser entregue anualmente, por meio de Decreto Legislativo, no mês de julho, em sessão solene com data a ser definida pela Presidência, de preferência em data próxima ao início do recesso parlamentar da primeira sessão legislativa, que se inicia em 17 de julho.

**§2º.** Cada vereador indicará uma autoridade eclesialística para ser laureada.

**§3º.** Todas as autoridades indicadas deverão estar exercendo sua atividade eclesiástica ou já ter prestado serviços a uma comunidade ou associação de fé no município de Diamantino.

**Art. 2º.** Os laureados poderão receber o título apenas uma vez, cabendo à Secretaria Legislativa o devido registro para posterior consulta, evitando assim duplicidade de homenagens.

**Art. 3º.** Os homenageados receberão diplomas de mérito a serem expedidos e confeccionados pelo Poder Legislativo, contendo brasão da Câmara, nome da distinção e ano, além das assinaturas da Presidência e do Vereador autor da homenagem.

**Art. 4º.** O título constará de um diploma em aço inox escovado de formato retangular, corroído em baixo relevo com o brasão do município de Diamantino também corroído, medindo no mínimo 20cm x 30 cm, acomodado em quadro com molduras de alumínio, revestido com tecido aveludado na cor verde bandeira, acompanhando de capa plana revestida com tecido aveludado na cor verde bandeira e detalhes dourados.

**Art. 5º.** Os recursos para fazer face às despesas decorrentes da aplicação da presente Lei correrão por conta das seguintes dotações orçamentárias:

33.90.32.00.00.00.00 – Material/bem ou serviço para distribuição gratuita

33.90.39.00.00.00.00 – Outros Serviços de Terceiros – Pessoa Jurídica

**Art. 6º.** Esta Lei entra em vigor na data de sua publicação

*Diamantino 16 de dezembro de 2024.*

**Manoel Loureiro Neto**

Prefeito Municipal

---

**CÂMARA MUNICIPAL DE DIAMANTINO**  
**LEI ORDINÁRIA Nº 1.629/2024, DE 16 DE DEZEMBRO DE 2024**

Institui o "Troféu Mulher Diamante", no município de Diamantino/MT.

A Câmara Municipal de Diamantino, Estado de Mato Grosso, no uso de suas atribuições legais, faz saber que ela aprovou e o Prefeito Municipal sanciona a seguinte Lei:

**Art. 1º.** Fica instituído o "Troféu Mulher Diamante", a ser outorgado pela Câmara Municipal de Vereadores de Diamantino/MT, por ocasião do Dia Internacional da Mulher, 08 de março.

**Art. 2º.** O referido troféu será concedido, a cada ano, em sessão solene, às mulheres que se destacaram no município pelos relevantes serviços prestados, dentre eles:

- a) Trabalhos voluntários em bairros, associações, entidades e outras;
- b) Nas diversas profissões: saúde, educação, agricultura, operarias, empresariais e outras;
- c) Na criatividade elaboração e execução de projetos que comprovadamente tragam benefícios à comunidade;
- d) Promoção da participação política da mulher;
- e) Defesa dos direitos da mulher;
- f) Relevante trabalho social na área esportiva e que se destacam no esporte.

**Art. 3º.** Cada vereador poderá indicar até 03 (três) mulheres para serem agraciadas.

**§1º.** O Projeto de Decreto Legislativo deverá estar acompanhado da cópia dos documentos pessoais, da biografia da agraciada e os motivos que levaram à indicação.

**Art. 4º.** Caberá aos vereadores decidir até 20 de fevereiro de cada ano sobre a aprovação dos nomes indicados, na forma estabelecida no Regimento Interno.

**Art. 5º.** A outorga será conferida individualmente em sessão solene dentro da semana que se comemora o Dia Internacional da Mulher, 08 de março, tendo sua aplicabilidade a partir do ano de 2025.

**§1º.** O troféu a ser concedido conterá a inscrição "Troféu Mulher Diamante", acompanhado de um diploma.

**Art. 6º.** As despesas do presente projeto legislativo serão incluídas nos orçamentos vindouros.

**Art. 7º.** Está lei entra em vigor na data de sua publicação revogando as disposições em contrário.

*Diamantino 16 de dezembro de 2024.*

**Manoel Loureiro Neto**

Prefeito Municipal

---

**CÂMARA MUNICIPAL DE DIAMANTINO**  
**LEI ORDINÁRIA Nº 1.624/2024, DE 16 DE DEZEMBRO DE 2024**

Institui o programa municipal de incentivo a imunização intitulado Dose Premiada e dá outras providencias.

O Prefeito Municipal de Diamantino, Estado de Mato Grosso, no uso de suas atribuições legais e em conformidade com a Lei Orgânica do Município de Diamantino, faz saber que a Câmara Municipal de Diamantino aprovou e EU sanciono a seguinte Lei:



**Art. 1º.** Fica instituído no município de Diamantino o Projeto Dose Premiada, com o objetivo de incentivar a adesão a vacinação melhorando a cobertura vacinal de todo calendário a fim de atingir a meta acima de 95% em cada grupo.

**§1º.** A faixa etária objeto dessa lei será de pessoas de 1 a 14 anos 11 meses e 29 dias residentes a no mínimo 6 meses no município comprovado através do cadastramento dos Agentes Comunitários de Saúde.

**§2º.** Para participar do projeto, as crianças precisam estar com a vacinação em dia, ficando responsável por controlar a relação dos participantes os responsáveis pelas unidades de saúde do município.

**Art. 2º.** O Prefeito Municipal, via Decreto, regulamentará a presente Lei, estabelecendo critérios de avaliação para a premiação que deverá ser organizada quadrimestralmente por categorias, periodicidades e critérios detalhados no referido decreto, podendo ser revistos a cada 01 (um) ano.

**Art. 3º.** O Programa Dose premiada abrange a população cadastrada e os técnicos de enfermagem responsáveis pela Sala de Vacina do município de Diamantino.

**Art. 4º.** Cada unidade Básica de Saúde tem um técnico de Enfermagem responsável pelo gerenciamento, acompanhamento, monitoramento das cader-netas de vacinação, busca ativa vacinal, sem prejuízos às competências do agente comunitário de saúde e demais servidores.

**§1º.** Os Técnico de enfermagem responsável pela sala de vacina, conforme indicado pela Secretária Municipal de Saúde, receberá um incentivo de 40% em parcela única, com base na resolução CIB/MT 125 de 15 de julho de 2021, que dispõe sobre um incentivo financeiro estadual referente ao programa IMUNIZA MAIS MT, para os municípios do Estado de Mato Grosso, em parcela única.

**§2º.** Fará jus ao incentivo o vacinador cuja unidade atingiu a meta de 95% da cobertura vacinal considerando todos os grupos de pacientes cadastrados na unidade.

**Art. 5º.** O(a) titular da Secretaria Municipal de Saúde, através de portaria própria, nomeará comissão composta por no mínimo 3 (três) servidores da área técnica para avaliar o alcance das metas, tendo como fonte as informações oficiais do Ministério da Saúde.

**Parágrafo único.** A comissão citada no *caput*, com base no Sistema de informação do Ministério da saúde, verificará o desempenho de cada servidor alcançado pelo incentivo, e o avaliará conforme critérios dispostos em Decreto regulamentar, previsto no art. 2º desta Lei.

**Art. 6º.** Fica autorizada a secretaria de saúde a adquirir e realizar premiações do valor de 60% restante da resolução CIB/MT 125 de 15 de julho de 2021, na compra equipamentos, brinquedos ou outros materiais de consumos para serem utilizados na premiação das crianças que irão participar do projeto.

**Art. 7º.** As despesas relacionadas ao programa correrão por conta dos recursos do incentivo financeiro do Programa IMUNIZA Mais MT, que o município vir a receber, conforme Resolução CIB/MT 125, de 15 de julho de 2021 ou outra que venha substituí-la.

**Art. 8º.** Esta Lei entra em vigor na data de sua publicação, revogando-se as disposições em contrário.

*Diamantino 16 de dezembro de 2024.*

**Manoel Loureiro Neto**

Prefeito Municipal

## CÂMARA MUNICIPAL DE DIAMANTINO LEI ORDINÁRIA Nº 1.621/2024, DE 09 DE DEZEMBRO DE 2024

Dispõe sobre as diretrizes para a elaboração da Lei Orçamentária do Município de Diamantino/MT para o exercício de 2025, e dá outras providências.

O Prefeito do Município de Diamantino, Estado de Mato Grosso, no uso de suas atribuições que lhes são conferidas por lei, em consonância com o disposto no art. 165, parágrafo 1º, da Constituição Federal, e no inciso IX do artigo 67 da Lei Orgânica do Município de Diamantino, faz saber que a Câmara Municipal aprovou e EU sanciono a seguinte LEI:

### CAPÍTULO I

#### DAS DIRETRIZES GERAIS

**Art. 1º.** Ficam estabelecidas as Diretrizes Orçamentárias do Município de Diamantino para o exercício financeiro de 2025, em cumprimento ao disposto no Lei Federal nº. 4.320, de 17 de março de 1964, na Lei Complementar Federal nº 101, de 04 de maio de 2000, e na Lei Orgânica do Município, compreendendo:

I – as diretrizes fiscais;

II – as metas e prioridades da administração pública municipal;

III – a estrutura e organização dos orçamentos;

IV – as diretrizes gerais para a elaboração, a execução e o acompanhamento dos orçamentos do Município e suas alterações;

V – as disposições relativas às despesas do Município com pessoal e encargos sociais;

VI – as disposições sobre a administração da dívida pública municipal e das operações de crédito;

VIII – as disposições sobre as transferências voluntárias de recursos às entidades públicas e privadas;

IX – as disposições sobre os precatórios judiciais;

X – as disposições relativas a gestão dos custos e avaliação de resultados dos projetos e programas municipais;

XI – as disposições referentes ao incentivo à participação popular e ao controle social;

XII – as disposições sobre alterações na legislação tributária;

XIII – as disposições gerais.

**Parágrafo Único.** Integram ainda esta Lei os anexos das Metas Fiscais e de Riscos Fiscais, e das metas e prioridades da administração municipal, em conformidade com o que dispõem os parágrafos 1º, 2º e 3º do Art. 4º da Lei Complementar Federal nº 101/2000.

## **CAPÍTULO II**

### **DAS DIRETRIZES FISCAIS**

**Art. 2º.** A proposta orçamentária para o exercício de 2025 obedecerá ao equilíbrio entre receita e despesa, conforme alínea "a" do inciso I do art. 4º da Lei Complementar Federal nº 101, de 04 de maio de 2000.

**Art. 3º.** A elaboração do projeto de lei orçamentária de 2025, a aprovação e a execução dos orçamentos fiscal e da seguridade social deverão observar os objetivos e metas da Política Fiscal do Município e serão orientadas para:

I – atingir as metas fiscais relativas às receitas, às despesas, aos resultados primário e nominal e ao montante da dívida pública, conforme previsto nos parágrafos 1º e 2º do art. 4º da Lei Complementar Federal nº 101, de 04 de maio de 2000;

II – evidenciar a austeridade na gestão dos recursos públicos;

III – ampliar a eficácia governamental e a eficiência, na utilização dos recursos públicos disponíveis;

IV – fortalecer a sustentabilidade das contas públicas como instrumento para garantir a execução financeira do orçamento público e a concretização das políticas públicas.

## **CAPÍTULO III**

### **DAS PRIORIDADES E METAS DA ADMINISTRAÇÃO PÚBLICA MUNICIPAL**

**Art. 4º** As metas e prioridades a serem cumpridas no exercício de 2025 devem observar as seguintes orientações:

I – ações voltadas ao desenvolvimento socioeconômico sustentável e à geração de emprego e renda;

II – ações voltadas à inclusão social, por meio da parceria com a sociedade local, e com os Governos Federal e Estadual com a sociedade local, dignificando o cidadão;

III – ações direcionadas à formação do cidadão por meio da educação inclusiva, qualificação e valorização profissional;

III – ações voltadas à efetividade e a humanização dos serviços públicos municipais, promovendo melhoria na qualidade de vida do cidadão.

**§1º.** Os valores constantes no anexo de que trata este artigo, possuem caráter indicativo e não normativo, sendo passível de atualização pela Lei Orçamentária Anual – LOA/2025.

**§2º.** As metas e prioridades da Administração Pública Municipal para o exercício de 2025 terão precedência na alocação dos recursos do projeto de lei orçamentária e na sua execução, atendidas as despesas com obrigações constitucionais e legais e as essenciais para a manutenção e o funcionamento dos órgãos municipais.

**§3º.** As metas físicas constantes do Anexo I desta Lei não constituem limite à programação da despesa no Orçamento Municipal, podendo ser ajustadas no projeto de lei orçamentária.

## **CAPÍTULO IV**

### **DA ESTRUTURA E ORGANIZAÇÃO DOS ORÇAMENTOS**

**Art. 5º.** Para efeito desta lei, entende-se por:

I – estrutura programática: a ação do Governo Municipal estruturada em programas orientados para a realização dos objetivos estratégicos definidos no Plano Plurianual, com a seguinte composição:

a. Programa: o instrumento de organização da ação governamental visando à concretização dos objetivos pretendidos, mensurado por indicadores estabelecidos no Plano Plurianual;

b. Atividade: o instrumento de programação para alcançar os objetivos de um programa, envolvendo um conjunto de operações que se realizam de modo contínuo e permanente, das quais resulta um ou mais produtos necessários à manutenção da ação de governo;

c. Projeto: o instrumento de programação para alcançar os objetivos de um programa, envolvendo um conjunto de operações, limitadas no tempo, das quais resulta um ou mais produtos que concorrem para a expansão ou aperfeiçoamento da ação de governo;

d. Operação Especial: as despesas que não contribuem para a manutenção, expansão ou aperfeiçoamento das ações de governo, das quais não resulta um produto e não gera contraprestação direta sob a forma de bens ou serviços.

II – classificação institucional: estrutura organizacional de alocação dos créditos orçamentários discriminada em órgãos e unidades orçamentárias, desdobrando-se em:

a. órgãos orçamentários: o maior nível da classificação institucional, correspondendo aos agrupamentos de unidades orçamentárias;

b. unidade orçamentária: o menor nível da classificação institucional, agrupada em órgãos orçamentários.

III – classificação funcional: agrega os gastos públicos por área de ação governamental, cuja composição permite indicar a área de ação governamental em que a despesa deverá ser realizada, desdobrando-se em:

a. função: o maior nível de agregação das diversas áreas de despesa que competem ao setor público;

b. subfunção: representa uma partição da função, visando agregar determinado subconjunto de despesa do setor público;

IV- esfera orçamentária: tem por finalidade identificar se o orçamento é Fiscal (F) e da Seguridade Social (S);

V – fonte de recursos: representa a destinação da natureza da receita e a origem dos recursos para a despesa;

VI – categoria de programação: a denominação genérica que engloba cada um dos vários níveis da estrutura de classificação, compreendendo a unidade orçamentária, a classificação funcional, a estrutura programática desdobrada em categoria econômica, o grupo de natureza da despesa, a fonte de recursos, o produto, a unidade de medida e a meta física;

VII - classificação da despesa orçamentária por natureza, desdobrando-se em:

a) categoria econômica: subdividida em despesa corrente e despesa de capital;

b) grupo de natureza da despesa: é um agregador de elemento de despesa com as mesmas características quanto ao objeto de gasto, conforme discriminado a seguir:

1 - Despesas com Pessoal e Encargos Sociais;

2 - Juros e Encargos da Dívida;

3 - Outras Despesas Correntes;

4 - Investimentos;

5 - Inversões Financeiras;

6 - Amortização da Dívida;

c) modalidade de aplicação: tem por finalidade indicar se os recursos serão aplicados diretamente por órgãos no âmbito da mesma esfera de Governo ou por outro ente da Federação e suas respectivas entidades;

d) elemento de despesa: identifica, na execução orçamentária, os objetos de gastos, podendo ter desdobramentos facultativos, dependendo da necessidade da execução orçamentária e da escrituração contábil;

VIII – produto: bem ou serviço que resulta da ação orçamentária;

IX – unidade de medida: utilizada para quantificar e expressar as características do produto;

X – meta física: quantidade estimada para o produto no exercício financeiro;

XI – dotação: o limite de crédito consignado na lei de orçamento ou crédito adicional para atender determinada despesa;

XII – alterações orçamentárias: acréscimos ou realocações orçamentárias que podem ser feitas por:

a) créditos adicionais: autorizações de despesa não computadas ou insuficientemente dotadas na lei orçamentária, os quais podem ser suplementares, especiais ou extraordinários;

b) remanejamento: realocações na organização de um ente público, com a destinação de recursos de um órgão para outro;

c) transposição: realocações no âmbito dos programas de trabalho, dentro do mesmo órgão;

d) transferência: realocações de recursos entre as categorias econômicas de despesa, dentro do mesmo órgão e do mesmo programa de trabalho;

**§1º.** Os conceitos previstos no Capítulo IV desta Lei estão dispostos na Portaria nº 42, de 14 de abril de 1999, do Ministério do Planejamento, Orçamento e Gestão; e na Portaria Interministerial nº 163, de 04 de maio de 2001, e suas alterações.

**§2º.** Cada programa identificará as ações necessárias para atingir os seus objetivos, sob a forma de atividades, projetos e operações especiais, especificando os respectivos valores e metas de resultados, bem como, as unidades orçamentárias responsáveis pela realização da ação.

**§3º.** Cada atividade, projeto e ou operação especial, identificará a função e subfunção às quais se vinculam na forma do anexo que integra a Portaria nº 42/1999 do Ministério do Planejamento.

**Art. 6º.** O orçamento para o exercício financeiro de 2025 abrangerá os Poderes Legislativo, Executivo e seus respectivos fundos, e serão organizados em conformidade com a estrutura organizacional da Prefeitura Municipal.

**§1º.** A despesa, discriminada por unidade orçamentária, será detalhada por categoria de programação, podendo ser discriminada até o nível de modalidade de aplicação.

**§2º.** Durante o exercício de 2025, caso seja constatada diferença positiva entre a receita prevista na Lei Orçamentária Anual - LOA e a receita efetivamente arrecadada, nos termos do § 3º do art. 43 da Lei nº 4.320/64, o excesso de arrecadação será acrescido ao duodécimo do Poder Legislativo Municipal, devendo o orçamento ser suplementado na mesma proporção e percentuais, respeitado o limite estabelecido pelo art. 29- A, I, da Constituição Federal.”

**Art. 7º.** A lei orçamentária identificará as fontes de recursos, devidamente regulamentadas pela Secretaria do Tesouro Nacional.

**Art. 8º.** A lei orçamentária compor-se-á de:

I - orçamento fiscal;

II - orçamento da seguridade social.

**§1º.** O Orçamento Fiscal e o da Seguridade Social compreenderão a programação dos órgãos do Município e seus respectivos.

**§2º.** O Orçamento da Seguridade Social compreenderá as dotações destinadas a atender às ações de saúde, previdência e assistência social.

**Art. 9º.** O Projeto de Lei Orçamentária Anual de 2025 será encaminhado à Câmara Municipal até 15 de outubro de 2025, e será composto de:

I – texto da lei;

II – quadros orçamentários consolidados;

III – anexo dos orçamentos fiscal e da seguridade social, discriminando a receita e a despesa na forma definida nesta lei;

IV – discriminação da legislação da receita e despesa, referente ao Orçamento Fiscal e da Seguridade Social.

**Art. 10.** Integrarão a consolidação dos quadros orçamentários, incluindo os complementos referenciados nos §§ 1º, incisos I, II, III, IV e 2º, incisos I, II, III do artigo 2º e inciso III do artigo 22 da Lei federal 4.320/64, na forma dos seguintes demonstrativos:

I – demonstrativo da receita corrente líquida, com base no artigo 2º, inciso 4º da Lei Complementar 101/2000;

II – do resumo da estimativa da receita total do município, por categoria econômica e segundo a origem de recursos; (II, § 1º, art 2º, 4.320/64)

III - do resumo da estimativa da despesa segundo as categorias econômicas e grupos de despesa; (II, § 1º, art. 2º, 4.320/64)

IV – da evolução da receita arrecadada nos três últimos exercícios anteriores aquele em que se elaborou a proposta; (alínea a, III, artº 22, 4.320/64)

V – da fixação de despesa por função; (anexo 7, 4.320/64)

VI – da fixação da despesa por poder e órgãos; (anexo 9, 4320/64)

VII – das receitas e despesas dos orçamentos fiscais e da seguridade social, segundo categorias econômicas, conforme o Anexo I da Lei nº 4.320/64 e suas alterações;

VIII – das receitas dos orçamentos fiscais e da seguridade social, de acordo com a classificação constante do Anexo III da Lei nº 4.320/64 e suas alterações;

IX - das despesas dos orçamentos fiscais e da seguridade social, segundo poder e órgão, por grupo de despesa;

X – das despesas dos orçamentos, fiscal e da seguridade social, segundo a função, subfunção, programa e grupo de despesa;

XI – Quadro Demonstrativo de Despesa (QDD) por categoria de programação com identificação da classificação institucional, funcional programática, categoria econômica, objetivos e metas;

XII – da programação referente à manutenção e ao desenvolvimento do ensino, nos termos do art. 212 da Constituição Federal, por órgão e por categoria de programação, detalhando fontes e valores;

XIII – das despesas do orçamento fiscal e da seguridade social, segundo os programas de governo, detalhadas por atividades e projetos, com a identificação das metas, onde for o caso, e unidades orçamentárias executoras.

XIV – demonstrativo das receitas e despesas, indicando os resultados primário e nominal implícitos na proposta orçamentária para 2025.

## CAPÍTULO V

### DAS DIRETRIZES PARA ELABORAÇÃO, EXECUÇÃO E ACOMPANHAMENTO DO ORÇAMENTO DO MUNICÍPIO E SUAS ALTERAÇÕES

#### Seção I

##### Das Diretrizes Gerais para a Elaboração dos Orçamentos do Município

**Art. 11.** A elaboração do projeto, a aprovação e a execução da lei orçamentária de 2025 deverão ser realizadas de modo a evidenciar a transparência da gestão fiscal, observando-se o princípio da publicidade e permitindo-se o amplo acesso aos munícipes a todas as informações relativas a cada uma dessas etapas, bem como levarão em conta a obtenção dos resultados previstos no Anexo II, considerando, ainda, os riscos fiscais demonstrados no Anexo III desta Lei.

**Art. 12.** Na programação das despesas não poderão ser incluídos projetos com a mesma finalidade em mais de uma unidade orçamentária, ou assunção de obrigação que não atenda o dispositivo contido nos art. 16 e 17 da Lei Complementar nº 101/2000.

**Parágrafo único.** A alocação dos recursos na lei orçamentária anual, em seus créditos adicionais, transposições, remanejamentos e transferência de recursos e na respectiva execução, será feita:

I – por programa, projeto, atividade e operação especial, com a identificação das classificações orçamentárias da despesa pública;

II – diretamente à unidade orçamentária responsável pela execução do projeto, atividade ou operação especial correspondente.

**Art. 13.** A lei orçamentária estabelecerá, em percentual, os limites para abertura de créditos adicionais suplementares, nos termos dos arts. 7º e 42 da Lei Federal nº 4.320, de 17 de março de 1964.

**§1º.** A abertura de créditos adicionais suplementares, dentro dos limites autorizados na Lei de Orçamentária Anual – LOA/2025, serão realizadas mediante decreto do Chefe do Poder Executivo.

**§2º.** Os projetos de lei relativos a créditos adicionais especiais ou suplementares, acima do limite estabelecido na lei orçamentária de 2025, serão apresentados na forma e com detalhamento na respectiva lei orçamentária de 2025, acompanhados da exposição de motivos e das metas a serem atingidas, bem como, das fontes de recursos.

**§3º.** Os créditos adicionais especiais ou suplementares, acima do limite estabelecido na lei orçamentária anual de 2025, quando necessários, deverão ser solicitados à Secretaria Municipal de Fazenda pelos órgãos municipais, acompanhados de justificativas e indicação dos efeitos das suplementações de recursos orçamentários sobre as metas de resultados das atividades, projetos ou sobre a execução das operações especiais, que emitirá parecer sobre adequação e implicações do pedido, para aprovação superior.

**§4º.** Os créditos adicionais suplementares, dentro dos limites autorizados na lei orçamentária de 2025, quando necessários, deverá ser solicitado à Secretaria Municipal de Fazenda pelos órgãos municipais, acompanhados de justificativas e indicação dos efeitos dos remanejamentos de recursos orçamentários sobre as metas de resultados das atividades, projetos ou sobre a execução das operações especiais, que emitirá parecer sobre adequação e implicações do pedido, para aprovação superior.

**Art. 14.** As modalidades de aplicação aprovadas na lei orçamentária, em seus créditos adicionais, nas transposições, nos remanejamentos e na transferência de recursos, por constituírem informações gerenciais, poderão ser alteradas e incluídas diretamente no sistema integrado de gestão financeira pela Secretaria Municipal de Fazenda, para atender às necessidades de execução, desde que sejam mantidos os saldos das dotações da ação e as demais categorias de programação da despesa.

**Art. 15.** Os decretos orçamentários discriminarão a despesa pelo seguinte detalhamento:

I - unidade orçamentária;

II - função;

III - subfunção;

IV - programa;

V - ação;

VI - esfera;

VII - natureza;

VIII - fonte de recurso.

**Art. 16.** Fica o Poder Executivo autorizado, em consonância com o inciso VI do art. 167 da Constituição Federal, a fazer transposição, remanejamento e transferência de recursos de uma categoria de programação para outra ou de um órgão para outro até o limite de 15% (quinze por cento) da despesa total fixada na Lei Orçamentária de 2025.

**Art. 17.** A abertura de créditos adicionais extraordinários para atender despesas imprevisíveis e urgentes independe de indicação de fonte de recursos, e serão abertos através de decreto do Poder Executivo, com remessa imediata para apreciação ao Legislativo.

**Art. 18.** As alterações decorrentes da abertura de créditos adicionais integrarão os quadros de detalhamento de despesas.

**Art. 19.** Durante a execução orçamentária do exercício de 2025, não poderão ser canceladas ou anuladas as dotações previstas para pessoal, encargos sociais, serviços da dívida e precatórios, visando atender créditos adicionais com outras finalidades.

**Parágrafo único.** Ficam excluídas da proibição prevista no caput deste artigo as alterações que poderão ocorrer a partir de setembro de 2025, para atender outros grupos de despesa, desde que exista cobertura para as despesas totais do serviço da dívida e de pessoal e encargos sociais do Poder Executivo.

**Art. 20.** As unidades orçamentárias, responsáveis pela execução do orçamento e pelas alterações orçamentárias aprovadas, especificarão o elemento de despesa somente nos momentos em que processarem o empenho da despesa, observados os limites fixados na programação do orçamento.

**Art. 21.** Fica o Poder Executivo autorizado a inserir fonte de recursos e grupo de despesa em projetos, atividades e operações especiais existentes, procedendo à sua abertura através de decreto orçamentário, na forma do artigo 15 desta Lei.

## Seção II

### Das Emendas Parlamentares

**Art. 22.** Ao projeto de lei orçamentária não poderão ser apresentadas emendas que:

I - anulem o valor de dotações orçamentárias com recursos provenientes de recursos vinculados;

II - anulem despesas relativas a:

a) dotações para pessoal e encargos sociais;

b) serviço da dívida;

c) suprimido;

d) suprimido;

e) suprimido;

f) suprimido;

III – suprimido.

**Art. 23.** O projeto de lei orçamentária de 2025 conterà reserva específica classificada como operação especial, alocada na Ação 9998 – Provisão para Emendas Parlamentares Impositivas no Órgão 02 – Gabinete do Prefeito, para atendimento das emendas parlamentares: individuais no limite de até 2% (dois por cento) da receita corrente líquida realizada no exercício anterior, nos termos do disposto no §1º do art.145-A da Lei Orgânica Municipal.

**Parágrafo único.** As emendas parlamentares ao projeto de lei orçamentária de 2025 deverão guardar compatibilidade com a programação existente no PPA 2022-2025, em observância ao disposto no art. 146 da Lei Orgânica Municipal.

**Art. 24.** O valor destinado às emendas parlamentares de que trata esta Seção deverá ser suficiente para execução do objeto proposto no exercício.

**Art. 25.** As programações orçamentárias das emendas individuais do Legislativo Municipal em Lei Orçamentária Anual previstas no art. 145-A da Lei Orgânica Municipal não serão de execução obrigatória nos casos dos impedimentos estritamente de ordem técnica, nestes casos, serão adotadas as seguintes medidas:

I – até sessenta dias após a publicação da lei orçamentária, o Poder Executivo enviará ao Poder Legislativo as justificativas do impedimento;

II – até trinta dias após o término do prazo previstos no inciso I deste parágrafo, o Poder Legislativo indicará ao Poder Executivo o remanejamento da programação cujo impedimento seja insuperável;

III – até 30 de abril, ou até trinta dias após o prazo previsto no inciso II, o Poder Executivo encaminhará projeto de lei ao Legislativo Municipal sobre o remanejamento da programação prevista inicialmente cujo impedimento seja insuperável; e

IV – se, até 30 de maio, ou até trinta dias após o término do prazo previsto no inciso III, o Legislativo Municipal não deliberar sobre o projeto, as programações orçamentárias previstas no caput deste artigo não serão consideradas de execução obrigatória nos casos dos impedimentos justificados na notificação prevista no parágrafo único do art. 26 desta Lei.

**Art. 26.** Os órgãos municipais que tenham sido contemplados com emendas individuais deverão analisar as propostas apresentadas e concluir pela existência ou inexistência de impedimento de ordem técnica à execução da despesa.

**Parágrafo único.** Constituem impedimentos de ordem técnica à execução da emenda parlamentar de caráter obrigatório:

I - não indicação do beneficiário e do valor da emenda;

II - suprimido;

III - suprimido;

IV - incompatibilidade do objeto proposto com a finalidade da ação orçamentária;

V - incompatibilidade do objeto proposto com o programa de trabalho do órgão executor;

VI - suprimido;

VII - suprimido;

VIII - outras razões de ordem técnica, devidamente justificadas.

**Art. 27.** Quando a transferência de recursos do Município para a execução da emenda por finalidade específica for destinada as Organizações da Sociedade Civil, obedecerá ao que dispõe o Capítulo VI desta Lei e o Decreto Municipal nº. 174/2017.

## CAPÍTULO VI

### DAS CONDIÇÕES E EXIGÊNCIAS SOBRE TRANSFERÊNCIAS DE RECURSOS ÀS ENTIDADES PÚBLICAS E PRIVADAS

**Art. 28.** A transferência de recursos para entidades públicas e organizações não governamentais será autorizada mediante cumprimento dos seguintes critérios, concomitantemente:

I – atender às entidades públicas, ou Organizações Sociais de interesse público, que prestam atendimento direto a população de forma gratuita com atividades de natureza continuada nas áreas de Assistência Social, Saúde, Educação e /ou Cultura, Esportes e Lazer;

II – apresentação de projeto pela proponente informando: objetivo a ser alcançado, atividades previstas, público alvo, nº de beneficiários previstos, tempo de duração, forma de avaliação dos objetivos, que contemple objetivos e metas previstos nos instrumentos de planejamento do Município.

**Art. 29.** A transferência de recursos a entidades públicas ou não governamentais de interesse público correrá a conta de subvenções sociais.

**§1º.** As entidades beneficiadas submeter-se-ão à fiscalização do poder público com a finalidade de comprovar o cumprimento das metas e objetivos para os quais receberam os recursos, com suspensão imediata de novos repasses e pena de devolução dos anteriores em caso de não atendimento dos termos do projeto aprovado.

**§2º.** O custeio de despesas de competência de outro ente da federação poderá ocorrer somente em caso de convênio estabelecido previamente, e restrito aos termos pactuados.

## CAPÍTULO VII

### DAS DISPOSIÇÕES SOBRE PRECATÓRIOS JUDICIAIS

**Art. 30.** O Poder Executivo Municipal cumprirá os termos estabelecidos no parágrafo 2º do artigo 2º, item II, da Emenda Constitucional nº 62, de 09 de dezembro de 2009.

**Parágrafo Único.** Todos os processos referentes a pagamento de precatórios deverão ser submetidos à apreciação do Procuradoria Geral do Município, vinculado ao Gabinete do Prefeito, com vistas ao atendimento da requisição judicial.

## CAPÍTULO VIII

### DAS DISPOSIÇÕES RELATIVAS ÀS DESPESAS DO MUNICÍPIO COM PESSOAL E ENCARGOS SOCIAIS

**Art. 31.** Os Poderes Executivo e Legislativo do Município terão como limites na elaboração de suas propostas orçamentárias para 2025, em relação a despesas de pessoal e encargos sociais observarão as normas e os limites legais vigentes no decorrer do exercício a que se refere, em especial os estabelecidos nos arts. 18 a 22 da Lei Complementar Federal nº 101, de 04 de maio de 2000, nos arts. 167-A e 169 da Constituição Federal e no art. 109 do Ato das Disposições Constitucionais Transitórias da Constituição Federal, acrescentados pela Emenda Constitucional nº 109, de 15 de março de 2021, considerando os eventuais acréscimos legais, alterações de planos de carreira, admissões para preenchimento, criação de cargos e revisão de índices a serem concedidos aos servidores públicos municipais.

**Parágrafo Único.** Os valores correspondentes ao reajuste de pessoal, referido no *caput*, constarão da previsão orçamentária específica, observado o limite do art. 71 da Lei Complementar nº 101/ 2000.

**Art. 32.** No exercício de 2025, quando a despesa houver extrapolado 95% (noventa e cinco por cento) do limite definido no art. 20 da Lei Complementar 101/2000, exceto no caso previsto no art. 57, § 6º, inciso II, da Constituição Federal, somente poderá ocorrer realização de serviço extraordinário quando destinado ao atendimento de relevantes interesses públicos que ensejem situações emergenciais de risco ou de prejuízo para a sociedade.

**Parágrafo Único.** A Secretaria Municipal de Fazenda, em articulação com a Secretaria Municipal de Administração, observará os parâmetros fixados no dispositivo constitucional e legislação pertinente, mencionado no *caput*.

**Art. 33.** Serão incluídas dotações específicas para treinamento, capacitação, aperfeiçoamento, provas e concursos, tendo em vista as disposições legais relativas à promoção e acesso.

## **CAPÍTULO IX**

### **DISPOSIÇÕES RELATIVAS À DÍVIDA PÚBLICA MUNICIPAL E OPERAÇÕES DE CRÉDITO**

**Art. 34.** Será incluída dotação específica no projeto de lei orçamentária, para despesas com juros, encargos e amortizações da dívida, relativas a operações contratadas observados os limites de dispêndio máximo previstos na Resolução do Senado Federal nº 40/2001.

**Art. 35.** A contratação de operação de crédito far-se-á de forma a atender às necessidades de investimento do Município, respeitando o limite de endividamento e obedecendo às normas previstas na Constituição Federal/ 88, e Resolução nº 43/2001 do Senado Federal, mediante os instrumentos contratuais e/ou garantias firmadas junto às instituições financeiras.

**Art. 36.** Somente poderão ser incluídas no projeto de lei orçamentária despesas com juros, encargos e amortizações da dívida, exceto a mobiliária, relativas a operações contratadas ou com autorizações concedidas pelos organismos federais competentes, conforme os limites de dispêndio e prazos contidos nos artigos 9º, §3º, 4º e 5º, 30 e 31 da Lei Complementar nº 101/2000.

**Art. 37.** O montante previsto para as receitas de operações de crédito não poderá ser superior ao das despesas de capital, constantes do Projeto de Lei Orçamentária.

## **CAPÍTULO X**

### **DAS DISPOSIÇÕES SOBRE AS ALTERAÇÕES NA LEGISLAÇÃO TRIBUTÁRIA**

**Art. 38.** O Executivo Municipal, autorizado em lei, poderá conceder ou ampliar benefícios fiscais de natureza tributária com vistas a estimular o crescimento econômico, a geração de emprego e renda, ou beneficiar contribuintes integrantes de classes menos favorecidas, conceder anistia para estimular a cobrança da dívida ativa, devendo esses benefícios ser objeto de estudos de seu impacto orçamentário e financeiro no exercício em que iniciar a sua vigência e nos dois subsequentes.

**Parágrafo Único.** A concessão ou ampliação do benefício fiscal, somente poderá ocorrer após adoção das medidas de compensação, seja por aumento da receita ou mediante cancelamento, pelo mesmo período, de despesas em valor equivalente, conforme dispõe o art. 14 da Lei Complementar n.º 101/2000.

**Art. 39.** Os tributos lançados e não arrecadados, inscritos em dívida ativa, cujos custos para cobrança sejam superiores ao crédito tributário, poderão ser cancelados, mediante autorização em lei, não se constituindo como renúncia de receita para efeito do disposto do art. 14 da Lei de Responsabilidade Fiscal.

## **CAPÍTULO XI**

### **DOS CRITÉRIOS PARA CONTROLE DE CUSTOS E AVALIAÇÃO DE RESULTADOS DOS PROJETOS E PROGRAMAS MUNICIPAIS**

**Art. 40** O sistema orçamentário municipal será organizado em Centros de Resultados definidos a partir da estrutura organizacional, com informações sobre os resultados previstos e os custos incorridos, por projeto ou atividade.

**§1º.** A estrutura organizacional contemplará todas as áreas necessárias à produção dos bens ou serviços (produtos) de responsabilidade da unidade municipal.

**§2º.** As áreas definirão as metas de resultado a serem alcançadas em cada exercício, em desdobramento às metas estratégicas, visando o alcance dos objetivos definidos no Plano Plurianual Municipal.

## **CAPÍTULO XII**

### **DO INCENTIVO À PARTICIPAÇÃO POPULAR E AO CONTROLE SOCIAL**

**Art. 41** Fica assegurada a realização de consultas e audiências públicas para levantamento, por ordem de prioridade, das necessidades e problemas de todos os bairros e distritos da zona rural de Diamantino, com ampla divulgação para estimular a participação dos cidadãos, das localidades eventualmente pendentes, visando definição de metas de atendimento das demandas sociais no orçamento de 2025.

**§1º.** O Gabinete do Prefeito providenciará a ampla divulgação das metas de atendimento das demandas sociais levantadas através do orçamento participativo, através de demonstrativos regionalizados, estimulando o controle social.

**§2º.** A Lei Orçamentária Anual de 2025, juntamente com seus anexos, ficarão permanentemente à disposição dos cidadãos no site da Prefeitura Municipal e em meio físico, na sede da Secretaria Municipal de Fazenda.

**§3º.** Nas audiências públicas trimestrais serão avaliadas as metas fiscais, conforme definidas no artigo 9º, §4º, da Lei Complementar nº 101/2000.

## **CAPÍTULO XIII**

### **DAS DISPOSIÇÕES GERAIS**

**Art. 42.** A inclusão de novos projetos na Lei Orçamentária de 2025, e seus créditos adicionais, se fará observando-se o disposto no art. 45 da Lei Complementar nº 101/2000, e obedecerá aos seguintes critérios:

- I – compatibilidade com o PPA 2022-2025 e com as normas desta lei;
- II – contemplados todos os projetos em andamento;
- III – preservados os recursos necessários à conservação do patrimônio público;
- IV – os recursos alocados destinarem-se a contrapartida de recursos federais, estaduais ou de operações de crédito.

V – visando ao cumprimento de metas de atendimento das necessidades e problemas, por ordem de prioridade, definidas pela própria comunidade em audiências públicas do orçamento participativo.

**Parágrafo único.** Considera-se projeto em andamento aquele cuja execução inicia-se até a data de encaminhamento da proposta orçamentária de 2025, cujo cronograma de execução ultrapasse o término de execução do exercício de 2024.

**Art. 43.** São consideradas despesas irrelevantes, conforme disposto no § 3º, artigo 16 da Lei Complementar nº 101/2000, aquelas cujo valor não ultrapasse os limites previstos nos incisos I e II do artigo 24 da Lei Federal nº 8.666/93.

**Art. 44.** O Poder Executivo, até 30 dias após a publicação da Lei Orçamentária de 2025, estabelecerá a programação financeira e o cronograma de execução mensal de desembolso, observando, em relação às despesas constantes desse cronograma, a abrangência necessária à obtenção das metas fiscais.

**Art. 45.** Caso seja verificado, ao final de um bimestre, que a realização da receita está aquém do previsto, os Poderes Executivo e Legislativo, por ato próprio e nos montantes necessários, até o último dia útil do mês subsequente ao fechamento do bimestre, limitação de empenho e movimentação financeira para adequar o cronograma de execução mensal de desembolso ao fluxo da receita realizada, visando atingir as metas fiscais estabelecidas para o exercício, em conformidade com o disposto nos arts. 8º e 9º da Lei Complementar Federal nº 101, de 04 de maio de 2000.

**Parágrafo único.** Na hipótese da ocorrência do disposto no *caput* deste artigo, a Secretaria Municipal de Fazenda comunicará aos órgãos do Poder Executivo o montante que caberá a cada um na limitação de empenho e da movimentação financeira.

**Art. 46.** O Poder Executivo poderá autorizar novos incentivos fiscais no decorrer do exercício de 2025, desde que obedecido o disposto no artigo 14 da Lei Complementar 101/2000.

**Art. 47.** A reserva de contingência será constituída, exclusivamente, de recursos do orçamento fiscal, equivalendo, na lei orçamentária, ao limite máximo de 1% (um por cento) da receita corrente líquida.

**§1º.** Para fins de utilização dos recursos a que se refere o *caput*, consideram-se eventos fiscais imprevistos, a que se refere a alínea "b" do inciso III do *caput* do art. 5º da Lei Complementar Federal nº 101, de 04 de maio de 2000, a abertura de créditos adicionais para o atendimento de despesas não previstas ou insuficientemente dotadas na lei orçamentária anual de 2025.

**§2º.** Caso a reserva de contingência não seja utilizada até 30 de novembro de 2025, os recursos orçamentários alocados para essa finalidade poderão ser utilizados para cobertura de outras despesas mediante realocação orçamentária, devidamente comprovado acerca da não ocorrência de passivos de contingentes e riscos fiscais.

**Art. 48.** Na hipótese de, até 31 de dezembro de 2024, o autógrafo da Lei Orçamentária para o exercício de 2025 não ser devolvido ao Poder Executivo, fica este autorizado a executar a programação constante do projeto de lei por ele elaborado, em cada mês e até o mês seguinte a sua aprovação e remessa pelo Poder Legislativo, nos seguintes limites:

I – no montante necessário para cobertura das despesas com pessoal e encargos sociais e com o serviço da dívida;

II – 1/12 (um doze avos) das dotações relativas às demais despesas.

**Art. 49.** Esta lei entrará em vigor na data de sua publicação, revogadas as disposições em contrário.

Diamantino 09 de dezembro de 2024.

**Manoel Loureiro Neto**

Prefeito Municipal

## PREFEITURA MUNICIPAL DE DIAMANTINO

### SEGUNDA NOTIFICAÇÃO POR DESCUMPRIMENTO DO OBJETO DA ATA DE REGISTRO DE PREÇOS Nº 255/2024.

A PREFEITURA MUNICIPAL DE DIAMANTINO, ESTADO DE MATO GROSSO, inscrita no CNPJ sob o n.º 03.648.540/0001-74, neste ato representado pelo Prefeito Municipal, o Sr. **MANOEL LOUREIRO NETO**, brasileiro, Médico, portador da Cédula de identidade RG n.º 0289375-4 SSP/MT e inscrito no CPF sob o n.º 244.447.741-34, residente e domiciliado Av. Conceição nº 358, São Benedito, neste Município, resolve:

Considerando a Ata de Registro de Preços nº 255/2024, firmado entre este Poder executivo Municipal e a Empresa **L. P. M. DARONCO LTDA;**

Considerando que o objeto do instrumento acima referido é o **REGISTRO DE PREÇO PARA FUTURA E EVENTUAL CONTRATAÇÃO DE EMPRESA ESPECIALIZADA NO FORNECIMENTO DE LINK DEDICADO A INTERNET, INTRANET E MANUTENÇÃO CORRETIVA E PREVENTIVA COM FORNECIMENTO DE MATERIAL PARA AS CÂMERAS DE VIGILÂNCIA ELETRÔNICA INSTALADAS NO AMBITO DO MUNICÍPIO, REFERENTE O PROGRAMA VIGIA MAIS MT.**

Considerando o recebimento do Cronograma de Implantação do Projeto Vigia Mais MT – DIO via e-mail no dia 09/12/2024;

Considerando que no dia 10 de dezembro enviamos e-mail a empresa informando que o prazo máximo que poderíamos aguardar eram 03 (três) dias úteis, logo, até o dia 13/12/2024;

Considerando que até o presente momento não houve retorno oficial da empresa;

Considerando que na cláusula quinta estabelece no item 5.2.1. que o prazo de entrega será de no máximo 24 horas contados a partir do recebimento da Ordem de Serviço expedido pela solicitante;

Considerando que a Ordem de Serviço foi emitida no dia 05 de dezembro do corrente ano e encaminhada no e-mail oficial da empresa, com confirmação de recebimento no dia 09.12.2024;

Considerando que o Sistema Vigia Mais não pode ficar inoperante, para não haver prejuízos a segurança pública deste município, fator este reforçado no Ofício nº 38/AD.SIST/9ª CIPM/14ºCR/2024.

Considerando que a Ata de Registro de Preços impõe diversas obrigações formais à empresa contratada e ora NOTIFICADA, dentre as quais já destacamos;

Considerando que como não houve nenhum questionamento por parte da empresa durante o processo licitatório, ou seja, possuía conhecimento dos requisitos técnicos exigidos no edital, demonstrando que possuía as condições materiais, logísticas e operacionais necessárias para o cumprimento do objeto licitado;



Considerando que não foi aceito o Cronograma enviado pela empresa por esta Administração, reforçamos que o prazo máximo pra execução dos serviços licitados é 24 (vinte e quatro) horas;

Diante disto, fica por meio da presente **NOTIFICADA** a empresa **L. P. M. DARONCO LTDA**, inscrita no CNPJ nº 37.262.939/0001-34, para que, entregue os produtos solicitados no prazo improrrogável de **24 (vinte e quatro) horas**, e, caso não seja atendido dentro deste prazo, poderá o Município de Diamantino, **CANCELAR O REGISTRO DE PREÇOS DO FOR-**

**NECEDOR** e aplicar as sanções previstas na Ata e no processo licitatório, diante dos fatos apontados na presente **NOTIFICAÇÃO**.

A presente NOTIFICAÇÃO será publicada na forma da Lei, assegurado o direito para ampla defesa e contraditório à empresa NOTIFICADA.


Diamantino - MT, 16 de dezembro de 2024.

**MANOEL LOUREIRO NETO**

Prefeito Municipal


**PREFEITURA MUNICIPAL DE VÁRZEA GRANDE**

**SICONFI\_RREO 2º BIMESTRE-RETIFICAÇÃO**

 <p><b>siconfi</b> Sistema de Informações Contábeis e Fiscais do Setor Público Brasileiro TESOURO NACIONAL</p>	<b>Relatório Resumido de Execução Orçamentária</b>
	<b>Prefeitura Municipal de Várzea Grande - MT (Poder Executivo)</b>
	<b>Orçamentos Fiscal e da Seguridade Social</b>
	<b>CNPJ:</b>
	<b>Exercício: 2024</b>
<b>Período de referência: 2º bimestre</b>	

**RREO-Anexo 01 | Tabela 1.0 - Balanço Orçamentário**

Receitas Orçamentárias	Estágios da Receita Orçamentária						SALDO (a-c)
	PREVISÃO INICIAL	PREVISÃO ATUALIZADA (a)	RECEITAS REALIZADAS				
			No Bimestre (b)	% (b/a)	Até o Bimestre (c)		
<b>Receitas Orçamentárias</b>	-	-	-	-	-	-	-
RECEITAS (EXCETO INTRA-ORÇAMENTÁRIAS) (I)	1.515.926.910,00	1.521.339.396,32	227.149.626,14	14,93	460.137.344,39	30,25	1.061.202.051,93
RECEITAS CORRENTES	1.197.129.847,00	1.202.542.333,32	213.421.045,18	17,75	444.838.066,45	36,99	757.704.266,87
IMPOSTOS, TAXAS E CONTRIBUIÇÕES DE MELHORIA	255.663.785,00	255.663.785,00	64.798.176,21	25,35	113.630.756,54	44,45	142.033.028,46
Impostos	221.024.840,00	221.024.840,00	57.095.950,85	25,83	93.580.959,25	42,34	127.443.881,75
Taxas	34.638.945,00	34.638.945,00	7.702.225,36	22,24	20.049.796,29	57,88	14.589.146,71
Contribuição de Melhoria							
CONTRIBUIÇÕES	59.110.193,00	59.110.193,00	11.186.266,33	18,92	22.743.925,35	38,48	36.366.267,65
Contribuições Sociais	23.960.000,00	23.960.000,00	4.506.944,86	18,79	8.745.494,24	36,47	15.234.505,76
Contribuições Econômicas							
Contribuições para Entidades Privadas de Serviço Social e de Formação Profissional							
Contribuição para o Custeio do Serviço de Iluminação Pública	35.130.193,00	35.130.193,00	6.679.421,47	19,01	13.998.431,11	39,85	21.131.761,89
RECEITA PATRIMONIAL	12.765.990,00	12.765.990,00	4.378.606,01	34,30	6.350.934,29	49,75	6.415.055,71
Exploração do Patrimônio Imobiliário do Estado	120.000,00	120.000,00	28.209,11	23,51	28.209,11	23,51	91.790,89
Valores Mobiliários	12.645.990,00	12.645.990,00	4.350.396,90	34,40	6.322.725,18	50,00	6.323.264,82
Delegação de Serviços Públicos Mediante Concessão, Permissão, Autorização ou Licença							
Exploração de Recursos Naturais							
Exploração do Patrimônio Intangível							
Cessão de Direitos							
Demais Receitas Patrimoniais							
RECEITA AGROPECUÁRIA							
RECEITA INDUSTRIAL							
RECEITA DE SERVIÇOS	76.432.410,00	76.432.410,00	10.050.738,68	13,15	20.960.015,86	27,42	55.472.394,14
Serviços Administrativos e Comerciais Gerais	70.853.977,00	70.853.977,00	9.999.536,98	14,11	20.819.794,43	29,39	50.034.182,57
Serviços e Atividades Referentes à Navegação e ao Transporte							
Serviços e Atividades Referentes à Saúde	5.125.783,00	5.125.783,00	0,00	0,00	300,00	0,01	5.125.483,00
Serviços e Atividades Financeiras	0,00	0,00	1.635,98	0,00	1.635,98	0,00	-1.635,98
Outros Serviços	452.650,00	452.650,00	49.565,72	10,95	138.285,45	30,55	314.364,55
TRANSFERÊNCIAS CORRENTES	771.308.778,00	776.721.264,32	111.655.611,71	14,38	262.514.425,58	33,80	514.206.838,74
Transferências da União e de suas Entidades	262.969.591,00	268.382.077,32	34.996.297,21	13,04	104.268.770,59	38,85	164.113.306,73
Transferências dos Estados e do Distrito Federal e de suas Entidades	239.523.547,00	239.523.547,00	36.787.525,48	15,36	74.379.494,93	31,05	165.144.052,07
Transferências dos Municípios e de suas Entidades							
Transferências de Instituições Privadas	2.150.000,00	2.150.000,00	-148.000,00	-6,88	525.000,00	24,42	1.625.000,00
Transferências de Outras Instituições Públicas	266.115.000,00	266.115.000,00	39.990.479,74	15,03	83.303.400,05	31,30	182.811.599,95
Transferências do Exterior							
Demais Transferências Correntes	550.640,00	550.640,00	29.309,28	5,32	37.760,01	6,86	512.879,99
OUTRAS RECEITAS CORRENTES	21.848.691,00	21.848.691,00	11.351.546,24	51,96	18.638.008,83	85,30	3.210.682,17
Multas Administrativas, Contratuais e Judiciais	14.709.571,00	14.709.571,00	9.190.654,06	62,48	14.707.965,57	99,99	1.605,43
Indenizações, Restituições e Ressarcimentos	1.563.803,00	1.563.803,00	426.080,13	27,25	729.569,99	46,65	834.233,01
Bens, Direitos e Valores Incorporados ao Patrimônio Público							
Multas e Juros de Mora das Receitas de Capital							
Demais Receitas Correntes	5.575.317,00	5.575.317,00	1.734.812,05	31,12	3.200.473,27	57,40	2.374.843,73

 <p>Sistema de Informações Contábeis e Fiscais do Setor Público Brasileiro TESOURO NACIONAL</p>	<b>Relatório Resumido de Execução Orçamentária</b>
	<b>Prefeitura Municipal de Várzea Grande - MT (Poder Executivo)</b>
	<b>Orçamentos Fiscal e da Seguridade Social</b>
	<b>CNPJ:</b>
	<b>Exercício: 2024</b>
<b>Período de referência: 2º bimestre</b>	

Receitas Orçamentárias	Estágios da Receita Orçamentária							
	PREVISÃO INICIAL	PREVISÃO ATUALIZADA (a)	RECEITAS REALIZADAS					SALDO (a-c)
			No Bimestre (b)	% (b/a)	Até o Bimestre (c)	% (c/a)		
RECEITAS DE CAPITAL	318.797.063,00	318.797.063,00	13.728.580,96	4,31	15.299.277,94	4,80	303.497.785,06	
OPERAÇÕES DE CRÉDITO	156.000.000,00	156.000.000,00	10.222.548,10	6,55	10.222.548,10	6,55	145.777.451,90	
Operações de Crédito - Mercado Interno	156.000.000,00	156.000.000,00	10.222.548,10	6,55	10.222.548,10	6,55	145.777.451,90	
Operações de Crédito - Mercado Externo								
ALIENAÇÃO DE BENS	0,00	0,00	0,00		0,00		0,00	
Alienação de Bens Móveis								
Alienação de Bens Imóveis								
Alienação de Bens Intangíveis								
AMORTIZAÇÕES DE EMPRÉSTIMOS								
TRANSFERÊNCIAS DE CAPITAL	162.797.063,00	162.797.063,00	3.506.032,86	2,15	5.076.729,84	3,12	157.220.333,16	
Transferências da União e de suas Entidades	69.833.664,00	69.833.664,00	1.514.528,99	2,17	3.085.225,97	4,42	66.748.438,03	
Transferências dos Estados e do Distrito Federal e de suas Entidades	92.963.399,00	92.963.399,00	1.991.503,87	2,14	1.991.503,87	2,14	90.971.895,13	
Transferências dos Municípios e de suas Entidades								
Transferências de Instituições Privadas								
Transferências de Outras Instituições Públicas								
Transferências do Exterior								
Demais Transferências de Capital								
OUTRAS RECEITAS DE CAPITAL	0,00	0,00	0,00		0,00		0,00	
Integralização do Capital Social								
Remuneração das Disponibilidades do Tesouro								
Resgate de Títulos do Tesouro								
Demais Receitas de Capital								
RECEITAS (INTRA-ORÇAMENTÁRIAS) (II)	55.930.000,00	55.930.000,00	11.040.038,88	19,74	21.912.469,90	39,18	34.017.530,10	
SUBTOTAL DAS RECEITAS (III) = (I + II)	1.571.856.910,00	1.577.269.396,32	238.189.665,02	15,10	482.049.814,29	30,56	1.095.219.582,03	
OPERAÇÕES DE CRÉDITO/REFINANCIAMENTO (IV)	0,00	0,00	0,00		0,00		0,00	
Operações de Crédito - Mercado Interno	0,00	0,00	0,00		0,00		0,00	
Mobiliária								
Contratual								
Operações de Crédito - Mercado Externo	0,00	0,00	0,00		0,00		0,00	
Mobiliária								
Contratual								
TOTAL DAS RECEITAS (V) = (III + IV)	1.571.856.910,00	1.577.269.396,32	238.189.665,02	15,10	482.049.814,29	30,56	1.095.219.582,03	
DÉFICIT (VI)								
TOTAL COM DÉFICIT (VIII) = (V + VI)	1.571.856.910,00	1.577.269.396,32	238.189.665,02	15,10	482.049.814,29	30,56		
SALDOS DE EXERCÍCIOS ANTERIORES	0,00	9.030.749,43			9.030.749,43			
Recursos Arrecadados em Exercícios Anteriores - RPPS								
Superávit Financeiro Utilizado para Créditos Adicionais		9.030.749,43			9.030.749,43			

**RREO-Anexo 01 | Tabela 1.0 - Balanço Orçamentário**

Despesas Orçamentárias	Estágios da Despesa Orçamentária									
	DOTAÇÃO INICIAL (d)	DOTAÇÃO ATUALIZADA (e)	DESPESAS EMPENHADAS NO BIMESTRE	DESPESAS EMPENHADAS ATÉ O BIMESTRE (f)	SALDO (g) = (e-f)	DESPESAS LIQUIDADAS NO BIMESTRE	DESPESAS LIQUIDADAS ATÉ O BIMESTRE (h)	SALDO (i) = (e-h)	DESPESAS PAGAS ATÉ O BIMESTRE (j)	INSCRITAS EM RESTOS A PAGAR NÃO PROCESSADOS (k)
<b>Despesas Orçamentárias</b>	-	-	-	-	-	-	-	-	-	-
DESPESAS (EXCETO INTRA-ORÇAMENTÁRIAS) (VIII)	1.521.768.298,00	1.530.902.533,75	240.948.800,28	641.927.326,82	888.975.206,93	242.032.548,27	405.400.444,87	1.125.502.088,88	376.557.632,75	0,00



**Relatório Resumido de Execução Orçamentária**  
**Prefeitura Municipal de Várzea Grande - MT (Poder Executivo)**  
**Orçamentos Fiscal e da Seguridade Social**  
**CNPJ:**  
**Exercício: 2024**  
**Período de referência: 2º bimestre**

Despesas Orçamentárias	Estágios da Despesa Orçamentária									
	DOTAÇÃO INICIAL (d)	DOTAÇÃO ATUALIZADA (e)	DESPESAS EMPENHADAS NO BIMESTRE	DESPESAS EMPENHADAS ATÉ O BIMESTRE (f)	SALDO (g) = (e-f)	DESPESAS LIQUIDADAS NO BIMESTRE	DESPESAS LIQUIDADAS ATÉ O BIMESTRE (h)	SALDO (i) = (g-h)	DESPESAS PAGAS ATÉ O BIMESTRE (j)	INSCRITAS EM RESTOS A PAGAR NÃO PROCESSADOS (k)
DESPESAS CORRENTES	1.063.653.810,00	1.108.273.565,33	199.678.823,19	510.503.261,38	597.770.303,95	203.383.840,56	350.235.460,12	758.038.105,21	324.870.392,70	0,00
PESSOAL E ENCARGOS SOCIAIS	556.012.120,00	561.270.100,19	100.685.085,98	190.851.647,85	370.418.452,34	101.823.927,16	190.225.598,12	371.044.502,07	185.368.573,07	
JUROS E ENCARGOS DA DÍVIDA	18.972.000,00	18.972.000,00	4.002.451,78	15.493.903,56	3.478.096,44	4.568.596,73	9.185.423,17	9.786.576,83	9.185.020,65	
OUTRAS DESPESAS CORRENTES	488.669.690,00	528.031.465,14	94.991.285,43	304.157.709,97	223.873.755,17	97.191.316,67	150.824.438,83	377.207.026,31	130.316.798,98	
DESPESAS DE CAPITAL	456.914.488,00	421.428.968,42	41.269.977,09	131.424.065,44	290.004.902,98	38.648.707,71	55.164.984,75	366.263.983,67	51.687.240,05	0,00
INVESTIMENTOS	416.009.088,00	380.523.568,42	31.657.786,32	101.686.241,13	278.837.327,29	29.042.095,06	36.313.235,12	344.210.333,30	32.835.490,42	
INVERSÕES FINANCEIRAS										
AMORTIZAÇÃO DA DÍVIDA	40.905.400,00	40.905.400,00	9.612.190,77	29.737.824,31	11.167.575,69	9.606.612,65	18.851.749,63	22.053.650,37	18.851.749,63	
RESERVA DE CONTINGÊNCIA	1.200.000,00	1.200.000,00					1.200.000,00			
DESPESAS (INTRA-ORÇAMENTÁRIAS) (IX)	50.379.292,00	55.688.292,00	10.633.773,69	22.752.236,55	32.936.055,45	10.363.311,40	22.404.499,32	33.283.792,68	20.380.314,78	
SUBTOTAL DAS DESPESAS (X) = (VIII + IX)	1.572.147.590,00	1.586.590.825,75	251.582.573,97	664.679.563,37	921.911.262,38	252.395.859,67	427.804.944,19	1.158.785.881,56	396.937.947,53	0,00
AMORTIZAÇÃO DA DÍVIDA / REFINANCIAMENTO (XI)	0,00	0,00	0,00	0,00	0,00	0,00	0,00	0,00	0,00	0,00
Amortização da Dívida Interna	0,00	0,00	0,00	0,00	0,00	0,00	0,00	0,00	0,00	0,00
Dívida Mobiliária										
Dívida Contratual										
Amortização da Dívida Externa	0,00	0,00	0,00	0,00	0,00	0,00	0,00	0,00	0,00	0,00
Dívida Mobiliária										
Dívida Contratual										
TOTAL DAS DESPESAS (XII) = (X + XI)	1.572.147.590,00	1.586.590.825,75	251.582.573,97	664.679.563,37	921.911.262,38	252.395.859,67	427.804.944,19	1.158.785.881,56	396.937.947,53	0,00
SUPERÁVIT (XIII)							54.244.870,10		85.111.866,76	
TOTAL COM SUPERÁVIT (XIV) = (XII + XIII)	1.572.147.590,00	1.586.590.825,75	251.582.573,97	664.679.563,37		252.395.859,67	482.049.814,29		482.049.814,29	0,00
RESERVA DO RPPS	330.000,00	330.000,00			330.000,00			330.000,00		


**RREO-Anexo 01 | Tabela 1.0 - Balanço Orçamentário**

Receitas Intra-Orçamentárias	Estágios da Receita Intra-Orçamentária							SALDO (a-c)
	PREVISÃO INICIAL	PREVISÃO ATUALIZADA (a)	RECEITAS REALIZADAS					
			No Bimestre (b)	% (b/a)	Até o Bimestre (c)	% (c/a)		
<b>Receitas Intra-Orçamentárias</b>	-	-	-	-	-	-	-	
RECEITAS (INTRA-ORÇAMENTÁRIAS) (II)	55.930.000,00	55.930.000,00	11.040.038,88	19,74	21.912.469,90	39,18	34.017.530,10	
RECEITAS CORRENTES	55.930.000,00	55.930.000,00	11.040.038,88	19,74	21.912.469,90	39,18	34.017.530,10	
IMPOSTOS, TAXAS E CONTRIBUIÇÕES DE MELHORIA	0,00	0,00	0,00		0,00		0,00	
Impostos								
Taxas								
Contribuição de Melhoria								
CONTRIBUIÇÕES	30.910.000,00	30.910.000,00	4.898.546,61	15,85	9.762.396,46	31,58	21.147.603,54	
Contribuições Sociais	30.910.000,00	30.910.000,00	4.898.546,61	15,85	9.762.396,46	31,58	21.147.603,54	
Contribuições Econômicas								
Contribuições para Entidades Privadas de Serviço Social e de Formação Profissional								
Contribuição para o Custeio do Serviço de Iluminação Pública								
RECEITA PATRIMONIAL	0,00	0,00	0,00		0,00		0,00	
Exploração do Patrimônio Imobiliário do Estado								
Valores Mobiliários								
Delegação de Serviços Públicos Mediante Concessão, Permissão, Autorização ou Licença								
Exploração de Recursos Naturais								



**Relatório Resumido de Execução Orçamentária**  
**Prefeitura Municipal de Várzea Grande - MT (Poder Executivo)**  
**Orçamentos Fiscal e da Seguridade Social**  
**CNPJ:**  
**Exercício: 2024**  
**Período de referência: 2º bimestre**


Receitas Intra-Orçamentárias	Estágios da Receita Intra-Orçamentária							SALDO (a-c)
	PREVISÃO INICIAL	PREVISÃO ATUALIZADA (a)	RECEITAS REALIZADAS					
			No Bimestre (b)	% (b/a)	Até o Bimestre (c)	% (c/a)		
Exploração do Patrimônio Intangível								
Cessão de Direitos								
Demais Receitas Patrimoniais								
RECEITA AGROPECUÁRIA								
RECEITA INDUSTRIAL								
RECEITA DE SERVIÇOS	0,00	0,00	0,00		0,00		0,00	
Serviços Administrativos e Comerciais Gerais								
Serviços e Atividades Referentes à Navegação e ao Transporte								
Serviços e Atividades Referentes à Saúde								
Serviços e Atividades Financeiras								
Outros Serviços								
TRANSFERÊNCIAS CORRENTES	0,00	0,00	0,00		0,00		0,00	
Transferências da União e de suas Entidades								
Transferências dos Estados e do Distrito Federal e de suas Entidades								
Transferências dos Municípios e de suas Entidades								
Transferências de Instituições Privadas								
Transferências de Outras Instituições Públicas								
Transferências do Exterior								
Demais Transferências Correntes								
OUTRAS RECEITAS CORRENTES	25,020,000,00	25,020,000,00	6,141,492,27	24,55	12,150,073,44	48,56	12,869,926,56	
Multas Administrativas, Contratuais e Judiciais								
Indenizações, Restituições e Ressarcimentos								
Bens, Direitos e Valores Incorporados ao Patrimônio Público								
Multas e Juros de Mora das Receitas de Capital								
Demais Receitas Correntes	25,020,000,00	25,020,000,00	6,141,492,27	24,55	12,150,073,44	48,56	12,869,926,56	
RECEITAS DE CAPITAL	0,00	0,00	0,00		0,00		0,00	
OPERAÇÕES DE CRÉDITO	0,00	0,00	0,00		0,00		0,00	
Operações de Crédito - Mercado Interno								
Operações de Crédito - Mercado Externo								
ALIENAÇÃO DE BENS	0,00	0,00	0,00		0,00		0,00	
Alienação de Bens Móveis								
Alienação de Bens Imóveis								
Alienação de Bens Intangíveis								
AMORTIZAÇÕES DE EMPRÉSTIMOS								
TRANSFERÊNCIAS DE CAPITAL	0,00	0,00	0,00		0,00		0,00	
Transferências da União e de suas Entidades								
Transferências dos Estados e do Distrito Federal e de suas Entidades								
Transferências dos Municípios e de suas Entidades								
Transferências de Instituições Privadas								
Transferências de Outras Instituições Públicas								
Transferências do Exterior								
Demais Transferências de Capital								
OUTRAS RECEITAS DE CAPITAL	0,00	0,00	0,00		0,00		0,00	
Integralização do Capital Social								
Remuneração das Disponibilidades do Tesouro								
Resgate de Títulos do Tesouro								

 <p>Sistema de Informações Contábeis e Fiscais do Setor Público Brasileiro TESOURO NACIONAL</p>	<b>Relatório Resumido de Execução Orçamentária</b>
	<b>Prefeitura Municipal de Várzea Grande - MT (Poder Executivo)</b>
	<b>Orçamentos Fiscal e da Seguridade Social</b>
	<b>CNPJ:</b>
	<b>Exercício: 2024</b>
<b>Período de referência: 2º bimestre</b>	

Receitas Intra-Orçamentárias	PREVISÃO INICIAL	PREVISÃO ATUALIZADA (a)	Estágios da Receita Intra-Orçamentária				SALDO (a-c)
			RECEITAS REALIZADAS				
			No Bimestre (b)	% (b/a)	Até o Bimestre (c)	% (c/a)	
Demais Receitas de Capital							

**RREO-Anexo 01 | Tabela 1.0 - Balanço Orçamentário**

Despesas Intra-Orçamentárias	Estágios da Despesa Intra-Orçamentária									
	DOTAÇÃO INICIAL (d)	DOTAÇÃO ATUALIZADA (e)	DESPESAS EMPENHADAS NO BIMESTRE	DESPESAS EMPENHADAS ATÉ O BIMESTRE (f)	SALDO (g) = (e-f)	DESPESAS LIQUIDADAS NO BIMESTRE	DESPESAS LIQUIDADAS ATÉ O BIMESTRE (h)	SALDO (i) = (e-h)	DESPESAS PAGAS ATÉ O BIMESTRE (j)	INSCRITAS EM RESTOS A PAGAR NÃO PROCESSADOS (k)
<b>Despesas Intra-Orçamentárias</b>	-	-	-	-	-	-	-	-	-	-
DESPESAS (INTRA-ORÇAMENTÁRIAS) (IX)	50.379.292,00	55.688.292,00	10.633.773,69	22.752.236,55	32.936.055,45	10.363.311,40	22.404.499,32	33.283.792,68	20.380.314,78	0,00
DESPESAS CORRENTES	50.379.292,00	55.688.292,00	10.633.773,69	22.752.236,55	32.936.055,45	10.363.311,40	22.404.499,32	33.283.792,68	20.380.314,78	0,00
PESSOAL E ENCARGOS SOCIAIS	38.300.075,00	36.070.075,00	4.221.619,13	10.254.425,88	25.815.649,12	4.221.619,13	10.254.425,88	25.815.649,12	8.230.241,34	
JUROS E ENCARGOS DA DÍVIDA										
OUTRAS DESPESAS CORRENTES	12.079.217,00	19.618.217,00	6.411.954,56	12.497.810,67	7.120.406,33	6.141.492,27	12.150.073,44	7.468.143,56	12.150.073,44	
DESPESAS DE CAPITAL	0,00	0,00	0,00	0,00	0,00	0,00	0,00	0,00	0,00	0,00
INVESTIMENTOS										
INVERSÕES FINANCEIRAS										
AMORTIZAÇÃO DA DÍVIDA										
RESERVA DE CONTINGÊNCIA										

 <p>Sistema de Informações Contábeis e Fiscais do Setor Público Brasileiro</p> <p>TESOURO NACIONAL</p>	<b>Relatório Resumido de Execução Orçamentária</b>
	<b>Prefeitura Municipal de Várzea Grande - MT (Poder Executivo)</b>
	<b>Orçamentos Fiscal e da Seguridade Social</b>
	<b>CNPJ:</b>
	<b>Exercício: 2024</b>
	<b>Período de referência: 2º bimestre</b>

**RREO-Anexo 01 | Tabela 1.0 - Balanço Orçamentário**

Notas Explicativas	Valores
	30/04/2024
<b>Notas Explicativas</b>	-
Notas Explicativas	



**Relatório Resumido de Execução Orçamentária**  
**Prefeitura Municipal de Várzea Grande - MT (Poder Executivo)**  
**Orçamentos Fiscal e da Seguridade Social**  
**CNPJ:**  
**Exercício: 2024**  
**Período de referência: 2º bimestre**

**RREO-Anexo 02 | Tabela 2.0 - Demonstrativo da Execução das Despesas por Função/Subfunção | Total das Despesas Exceto Intra-Orçamentárias**

Função/Subfunção	Execução da Despesa										
	DOTAÇÃO INICIAL	DOTAÇÃO ATUALIZADA (a)	DESPESAS EMPENHADAS NO BIMESTRE	DESPESAS EMPENHADAS ATÉ O BIMESTRE (b)	% (b/total b)	SALDO (c) = (a-b)	DESPESAS LIQUIDADAS NO BIMESTRE	DESPESAS LIQUIDADAS ATÉ O BIMESTRE (d)	% (d/total d)	SALDO (e) = (c-d)	INSCRITAS EM RESTOS A PAGAR NÃO PROCESSADOS (f)
<b>DESPESAS (EXCETO INTRA-ORÇAMENTÁRIAS) (j)</b>	1.521.768.298,00	1.530.902.533,75	240.948.800,29	641.927.326,82	98,59	888.975.206,93	242.032.549,27	405.400.444,87	94,76	1.125.502.088,88	0,00
Legislativa	34.937.000,00	34.589.000,00	3.889.954,19	13.985.618,45	2,01	21.203.381,55	5.376.816,83	10.414.482,97	2,43	24.174.517,03	0,00
Ação Legislativa	34.937.000,00	34.589.000,00	3.889.954,19	13.985.618,45	2,01	21.203.381,55	5.376.816,83	10.414.482,97	2,43	24.174.517,03	0,00
Controle Externo											
FU01 - Administração Geral											
FU01 - Demais Subfunções											
Judiciária	0,00	0,00	0,00	0,00	0,00	0,00	0,00	0,00	0,00	0,00	0,00
Ação Judiciária											
Defesa do Interesse Público no Processo Judiciário											
FU02 - Administração Geral											
FU02 - Demais Subfunções											
Essencial à Justiça	25.347.850,00	27.447.850,00	8.301.092,83	21.155.824,02	3,18	6.292.025,98	7.904.318,99	13.697.195,18	3,20	13.750.654,82	0,00
Defesa da Ordem Jurídica											
Representação Judicial e Extrajudicial	17.000.000,00	18.500.000,00	6.105.079,56	16.803.043,96	2,53	1.896.956,04	5.680.568,56	9.568.712,13	2,24	8.931.287,87	0,00
FU03 - Administração Geral	8.347.850,00	8.947.850,00	2.196.013,27	4.352.780,06	0,65	4.595.069,94	2.223.750,43	4.128.483,05	0,97	4.819.366,95	0,00
FU03 - Demais Subfunções											
Administração	159.473.572,00	151.902.102,00	25.273.330,00	55.942.440,17	8,40	95.459.661,83	18.463.052,53	36.010.723,80	8,42	115.291.378,20	0,00
Planejamento e Orçamento	1.638.000,00	1.638.000,00	143.013,50	376.019,73	0,06	1.261.980,27	192.677,01	348.757,67	0,08	1.289.242,33	0,00
FU04 - Administração Geral	119.434.692,00	111.263.222,00	14.768.489,94	34.258.905,90	5,15	77.004.316,10	12.101.415,01	23.642.972,06	5,53	87.620.249,94	0,00
Administração Financeira	29.770.600,00	29.770.600,00	10.103.425,37	19.273.783,54	2,90	10.496.816,46	5.237.251,67	10.418.525,39	2,44	19.352.074,61	0,00
Controle Interno	2.110.280,00	2.110.280,00	258.401,19	485.731,00	0,07	1.624.548,00	224.898,29	447.845,63	0,10	1.662.434,37	0,00
Normalização e Fiscalização											
Tecnologia da Informação											
Ordenamento Territorial											
Formação de Recursos Humanos											
Administração de Receitas											
Administração de Concessões											
Comunicação Social	6.520.000,00	6.520.000,00	0,00	1.448.000,00	0,22	5.072.000,00	706.810,55	1.152.823,05	0,27	5.367.376,95	0,00
FU04 - Demais Subfunções											
Defesa Nacional	0,00	0,00	0,00	0,00	0,00	0,00	0,00	0,00	0,00	0,00	0,00
Defesa Aérea											
Defesa Naval											
Defesa Terrestre											
FU05 - Administração Geral											
FU05 - Demais Subfunções											
Segurança Pública	2.138.950,00	2.138.950,00	39.356,06	463.877,24	0,07	1.675.072,76	363.288,81	374.288,81	0,09	1.764.661,19	0,00
Policiamento	1.115.700,00	1.115.700,00	34.376,70	458.301,18	0,07	657.398,82	363.288,81	374.288,81	0,09	741.411,19	0,00
Defesa Civil	1.023.250,00	1.023.250,00	4.979,36	5.576,06	0,00	1.017.673,94	0,00	0,00	0,00	1.023.250,00	0,00
Informação e Inteligência											
FU06 - Administração Geral											
FU06 - Demais Subfunções											
Relações Exteriores	0,00	0,00	0,00	0,00	0,00	0,00	0,00	0,00	0,00	0,00	0,00
Relações Diplomáticas											
Cooperação Internacional											
FU07 - Administração Geral											
FU07 - Demais Subfunções											
Assistência Social	33.554.383,00	37.654.383,00	5.467.309,96	10.692.313,68	1,61	26.962.069,32	4.431.024,51	7.409.766,57	1,73	30.244.616,43	0,00
Assistência ao Idoso	1.032.000,00	1.032.000,00	240.000,00	480.000,00	0,07	552.000,00	160.000,00	320.000,00	0,07	712.000,00	0,00
Assistência ao Portador de Deficiência											
Assistência à Criança e ao Adolescente	2.094.500,00	2.094.500,00	0,00	391.500,00	0,06	1.703.000,00	154.282,05	311.951,91	0,07	1.782.548,09	0,00
Assistência Comunitária	7.384.976,00	11.434.976,00	2.283.008,48	4.108.253,12	0,62	7.326.722,88	1.559.737,86	2.586.680,62	0,60	8.848.295,38	0,00



<b>Relatório Resumido de Execução Orçamentária</b>
<b>Prefeitura Municipal de Várzea Grande - MT (Poder Executivo)</b>
<b>Orçamentos Fiscal e da Seguridade Social</b>
<b>CNPJ:</b>
<b>Exercício: 2024</b>
<b>Período de referência: 2º bimestre</b>

Função/Subfunção	Execução da Despesa										
	DOTAÇÃO INICIAL	DOTAÇÃO ATUALIZADA (a)	DESPESAS EMPENHADAS NO BIMESTRE	DESPESAS EMPENHADAS ATÉ O BIMESTRE (b)	% (b/total b)	SALDO (c) = (a-b)	DESPESAS LIQUIDADAS NO BIMESTRE	DESPESAS LIQUIDADAS ATÉ O BIMESTRE (d)	% (d/total d)	SALDO (e) = (c-d)	INSCRITAS EM RESTOS A PAGAR NÃO PROCESSADOS (f)
FU08 - Administração Geral	23.042.907,00	23.092.907,00	2.944.301,48	5.712.560,56	0,86	17.380.346,44	2.557.004,60	4.191.134,04	0,98	18.901.772,96	
FU08 - Demais Subfunções											
Previdência Social	81.026.000,00	81.026.000,00	12.775.445,91	25.025.581,77	3,77	56.000.418,23	12.775.445,91	25.025.581,77	5,85	56.000.418,23	0,00
Previdência Básica											
Previdência do Regime Estatutário	81.026.000,00	81.026.000,00	12.775.445,91	25.025.581,77	3,77	56.000.418,23	12.775.445,91	25.025.581,77	5,85	56.000.418,23	
Previdência Complementar											
Previdência Especial											
FU09 - Administração Geral											
FU09 - Demais Subfunções											
Saúde	263.240.596,00	269.648.948,22	54.607.676,52	127.547.668,47	19,19	142.101.279,75	45.847.240,60	83.676.502,64	19,61	185.772.445,58	0,00
Atenção Básica	3.286.563,00	3.624.050,00	379.536,28	1.702.482,07	0,28	1.582.167,93	0,00	0,00	0,00	3.624.050,00	
Assistência Hospitalar e Ambulatorial	32.414.594,00	37.699.719,30	7.156.871,21	26.755.394,98	4,03	10.944.324,32	6.797.580,11	8.943.760,51	2,09	28.755.958,79	
Suporte Profilático e Terapêutico	19.311.589,00	23.211.589,00	5.328.833,85	12.843.509,03	1,93	10.368.079,97	1.732.823,07	1.732.823,07	0,41	21.478.765,93	
Vigilância Sanitária	104.160,00	104.160,00	28.899,90	73.944,07	0,01	30.215,93	0,00	0,00	0,00	104.160,00	
Vigilância Epidemiológica	520.800,00	520.800,00	58.619,40	58.619,40	0,01	462.180,60	0,00	0,00	0,00	520.800,00	
Alimentação e Nutrição	32.685,00	32.685,00	0,00	0,00	0,00	32.685,00	0,00	0,00	0,00	32.685,00	
FU10 - Administração Geral	207.570.205,00	204.455.944,92	41.654.915,88	86.113.718,92	12,96	118.342.226,00	37.316.837,42	73.199.919,06	17,11	131.256.025,86	
FU10 - Demais Subfunções											
Trabalho	250.000,00	250.000,00	0,00	0,00	0,00	250.000,00	0,00	0,00	0,00	250.000,00	0,00
Proteção e Benefícios ao Trabalhador											
Relações de Trabalho	250.000,00	250.000,00	0,00	0,00	0,00	250.000,00	0,00	0,00	0,00	250.000,00	
Empregabilidade											
Fomento ao Trabalho											
FU11 - Administração Geral											
FU11 - Demais Subfunções											
Educação	355.897.635,00	369.846.480,97	62.781.845,41	157.259.976,20	23,66	212.586.504,77	77.373.574,05	109.250.043,85	25,54	260.596.437,12	0,00
Ensino Fundamental	251.559.753,00	265.168.958,63	43.941.618,65	113.584.266,08	17,09	151.584.692,55	57.557.429,56	80.915.199,05	18,91	184.253.759,58	
Ensino Médio											
Ensino Profissional											
Ensino Superior											
Educação Infantil	83.970.882,00	84.287.522,34	15.268.137,79	38.525.178,90	5,89	45.762.343,44	16.934.234,46	24.250.513,04	5,67	60.037.009,30	
Educação de Jovens e Adultos	1.432.000,00	1.432.000,00	90.184,82	154.973,27	0,02	1.277.026,73	85.777,62	141.561,94	0,03	1.290.418,06	
Educação Especial	16.235.000,00	16.258.000,00	3.481.904,15	4.995.557,95	0,75	11.262.442,05	2.796.132,41	3.942.749,82	0,92	12.315.250,19	
Educação Básica											
FU12 - Administração Geral	2.700.000,00	2.700.000,00	0,00	0,00	0,00	2.700.000,00	0,00	0,00	0,00	2.700.000,00	
FU12 - Demais Subfunções											
Cultura	10.985.000,00	10.885.000,00	1.060.797,90	2.491.144,32	0,37	8.393.855,68	962.857,59	2.083.315,62	0,49	8.801.684,38	0,00
Patrimônio Histórico Artístico e Arqueológico											
Divulgação Cultural	10.985.000,00	10.885.000,00	1.060.797,90	2.491.144,32	0,37	8.393.855,68	962.857,59	2.083.315,62	0,49	8.801.684,38	
FU13 - Administração Geral											
FU13 - Demais Subfunções											
Direitos da Cidadania	540.000,00	540.000,00	1.299,99	2.098,79	0,00	537.901,21	1.299,99	1.299,99	0,00	538.700,01	0,00
Custódia e Reintegração Social											
Direitos Individuais Coletivos e Difusos	540.000,00	540.000,00	1.299,99	2.098,79	0,00	537.901,21	1.299,99	1.299,99	0,00	538.700,01	
Assistência aos Povos Indígenas											
FU14 - Administração Geral											
FU14 - Demais Subfunções											
Urbanismo	366.078.903,00	358.960.340,28	41.304.341,13	126.489.714,93	19,03	232.470.625,35	37.766.270,37	55.725.152,71	13,03	303.235.187,57	0,00
Infra-Estrutura Urbana	297.909.283,00	289.630.820,28	27.479.716,76	77.454.792,22	11,65	212.176.028,06	21.231.245,05	27.617.383,49	6,46	282.013.436,79	
Serviços Urbanos	68.169.520,00	69.329.520,00	13.824.624,37	49.034.922,71	7,38	20.294.597,29	16.535.025,32	28.107.769,22	6,57	41.221.750,78	
Transportes Coletivos Urbanos											
FU15 - Administração Geral											
FU15 - Demais Subfunções											
Habitação	96.000,00	96.000,00	32.985,79	32.985,79	0,00	63.014,21	16.985,79	16.985,79	0,00	79.014,21	0,00
Habitação Rural											





**Relatório Resumido de Execução Orçamentária**  
**Prefeitura Municipal de Várzea Grande - MT (Poder Executivo)**  
**Orçamentos Fiscal e da Seguridade Social**  
**CNPJ:**  
**Exercício: 2024**  
**Período de referência: 2º bimestre**

Função/Subfunção	Execução da Despesa										
	DOTAÇÃO INICIAL	DOTAÇÃO ATUALIZADA (a)	DESPESAS EMPENHADAS NO BIMESTRE	DESPESAS EMPENHADAS ATÉ O BIMESTRE (b)	%(b/total b)	SALDO (c) = (a-b)	DESPESAS LIQUIDADAS NO BIMESTRE	DESPESAS LIQUIDADAS ATÉ O BIMESTRE (d)	%(d/total d)	SALDO (e) = (c-d)	INSCRITAS EM RESTOS A PAGAR NÃO PROCESSADOS (f)
Habituação Urbana	96.000,00	96.000,00	32.985,79	32.985,79	0,00	63.014,21	16.985,79	16.985,79	0,00	79.014,21	
FU16 - Administração Geral											
FU16 - Demais Subfunções											
Saneamento	70.441.836,00	70.441.836,00	12.706.332,73	36.693.103,09	5,52	33.748.732,91	12.304.504,70	26.615.123,05	6,22	43.826.712,95	0,00
Saneamento Básico Rural											
Saneamento Básico Urbano	65.158.836,00	65.158.836,00	11.986.736,50	35.240.210,03	5,30	29.918.625,97	11.584.908,47	25.162.229,99	5,88	39.996.606,01	
FU17 - Administração Geral	723.000,00	723.000,00	104.953,68	215.177,65	0,03	507.822,35	104.953,68	215.177,65	0,05	507.822,35	
FU17 - Demais Subfunções	4.560.000,00	4.560.000,00	614.642,55	1.237.715,41	0,19	3.322.284,59	614.642,55	1.237.715,41	0,29	3.322.284,59	
Gestão Ambiental	7.018.280,00	7.596.780,28	1.193.297,19	2.653.757,99	0,49	4.943.022,29	612.837,63	1.261.941,35	0,29	6.334.838,90	0,00
Preservação e Conservação Ambiental	2.130.780,00	2.709.280,28	620.865,61	1.393.699,80	0,21	1.325.590,48	60.364,38	158.427,39	0,04	2.550.852,90	
Controle Ambiental											
Recuperação de Áreas Degradadas											
Recursos Hídricos											
Meteorologia											
FU18 - Administração Geral	4.887.500,00	4.887.500,00	572.431,58	1.270.068,19	0,19	3.617.431,81	552.473,25	1.103.513,97	0,26	3.783.986,03	
FU18 - Demais Subfunções											
Ciência e Tecnologia	0,00	0,00	0,00	0,00	0,00	0,00	0,00	0,00	0,00	0,00	0,00
Desenvolvimento Científico											
Desenvolvimento Tecnológico e Engenharia											
Difusão do Conhecimento Científico e Tecnológico											
FU19 - Administração Geral											
FU19 - Demais Subfunções											
Agricultura	700.000,00	700.000,00	16.531,04	90.610,87	0,01	609.389,13	10.426,49	17.426,49	0,00	682.573,51	0,00
Abastecimento											
Extensão Rural	700.000,00	700.000,00	16.531,04	90.610,87	0,01	609.389,13	10.426,49	17.426,49	0,00	682.573,51	
Irrigação											
Promoção da Produção Agropecuária											
Defesa Agropecuária											
FU20 - Administração Geral											
FU20 - Demais Subfunções											
Organização Agrária	0,00	0,00	0,00	0,00	0,00	0,00	0,00	0,00	0,00	0,00	0,00
Reforma Agrária											
Colonização											
FU21 - Administração Geral											
FU21 - Demais Subfunções											
Indústria	441.000,00	457.470,00	2.982,32	27.681,46	0,00	429.788,54	6.601,50	13.014,44	0,00	444.455,56	0,00
Promoção Industrial	441.000,00	457.470,00	2.982,32	27.681,46	0,00	429.788,54	6.601,50	13.014,44	0,00	444.455,56	
Produção Industrial											
Mineração											
Propriedade Industrial											
Normalização e Qualidade											
FU22 - Administração Geral											
FU22 - Demais Subfunções											
Comércio e Serviços	503.000,00	503.000,00	6.479,20	6.479,20	0,00	496.520,80	0,00	0,00	0,00	503.000,00	0,00
Promoção Comercial											
Comercialização											
Comércio Exterior											
Serviços Financeiros											
Turismo	503.000,00	503.000,00	6.479,20	6.479,20	0,00	496.520,80	0,00	0,00	0,00	503.000,00	
FU23 - Administração Geral											
FU23 - Demais Subfunções											
Comunicações	0,00	0,00	0,00	0,00	0,00	0,00	0,00	0,00	0,00	0,00	0,00
Comunicações Postais											
Telecomunicações											
FU24 - Administração Geral											



**Relatório Resumido de Execução Orçamentária**  
**Prefeitura Municipal de Várzea Grande - MT (Poder Executivo)**  
**Orçamentos Fiscal e da Seguridade Social**  
**CNPJ:**  
**Exercício: 2024**  
**Período de referência: 2º bimestre**

Função/Subfunção	Execução da Despesa										
	DOTAÇÃO INICIAL	DOTAÇÃO ATUALIZADA (a)	DESPESAS EMPENHADAS NO BIMESTRE	DESPESAS EMPENHADAS ATÉ O BIMESTRE (b)	%(b/total b)	SALDO (c) = (a-b)	DESPESAS LIQUIDADAS NO BIMESTRE	DESPESAS LIQUIDADAS ATÉ O BIMESTRE (d)	%(d/total d)	SALDO (e) = (c-d)	INSCRITAS EM RESTOS A PAGAR NÃO PROCESSADOS (f)
FU24 - Demais Subfunções											
Energia	45.130.193,00	42.990.193,00	2.000.000,00	25.169.989,20	3,79	17.820.203,80	6.050.007,62	11.343.220,38	2,65	31.646.972,62	0,00
Conservação de Energia											
Energia Elétrica	45.130.193,00	42.990.193,00	2.000.000,00	25.169.989,20	3,79	17.820.203,80	6.050.007,62	11.343.220,38	2,65	31.646.972,62	
Combustíveis Minerais											
Biocombustíveis											
FU25 - Administração Geral											
FU25 - Demais Subfunções											
Transporte	0,00	0,00	0,00	0,00	0,00	0,00	0,00	0,00	0,00	0,00	0,00
Transporte Aéreo											
Transporte Rodoviário											
Transporte Ferroviário											
Transporte Hidroviário											
Transportes Especiais											
FU26 - Administração Geral											
FU26 - Demais Subfunções											
Desporto e Lazer	19.568.200,00	19.428.200,00	1.487.742,11	5.010.980,20	0,75	14.417.219,80	1.877.570,74	2.472.830,00	0,58	16.955.370,00	0,00
Desporto de Rendimento											
Desporto Comunitário											
Lazer	1.520.000,00	1.520.000,00		630.336,25	0,09	889.663,75			0,00	1.520.000,00	
FU27 - Administração Geral											
FU27 - Demais Subfunções											
Encargos Especiais	18.048.200,00	17.908.200,00	1.487.742,11	4.380.643,95	0,66	13.527.556,05	1.877.570,74	2.472.830,00	0,58	15.435.370,00	0,00
Refinanciamento da Dívida Interna	43.200.000,00	43.200.000,00	8.000.000,00	31.885.480,98	4,80	11.314.519,02	9.888.423,62	19.791.549,46	4,63	23.408.450,54	
Refinanciamento da Dívida Externa											
Serviço da Dívida Interna											
Serviço da Dívida Externa											
Transferências											
Outros Encargos Especiais	43.200.000,00	43.200.000,00	8.000.000,00	31.885.480,98	4,80	11.314.519,02	9.888.423,62	19.791.549,46	4,63	23.408.450,54	
Transferências para a Educação Básica											
FU28 - Demais Subfunções											
Reserva de Contingência	1.200.000,00	1.200.000,00				1.200.000,00				1.200.000,00	
DESPESAS (INTRA-ORÇAMENTÁRIAS) (II)	50.379.292,00	55.688.292,00	10.633.773,69	22.752.236,55	3,42	32.936.055,45	10.363.311,40	22.404.499,32	5,24	33.283.792,68	0,00
TOTAL (III) = (I + II)	1.572.147.590,00	1.586.590.825,75	251.582.573,97	664.679.563,37	100,00	921.911.262,38	252.395.859,67	427.804.944,19	100,00	1.158.785.881,56	0,00

**RREO-Anexo 02 | Tabela 2.0 - Demonstrativo da Execução das Despesas por Função/Subfunção | Total das Despesas Intra-Orçamentárias**

Função/Subfunção - Intra	Execução da Despesa - Intra										
	DOTAÇÃO INICIAL	DOTAÇÃO ATUALIZADA (a)	DESPESAS EMPENHADAS NO BIMESTRE	DESPESAS EMPENHADAS ATÉ O BIMESTRE (b)	%(b/II b)	SALDO (c) = (a-b)	DESPESAS LIQUIDADAS NO BIMESTRE	DESPESAS LIQUIDADAS ATÉ O BIMESTRE (d)	%(d/II d)	SALDO (e) = (c-d)	INSCRITAS EM RESTOS A PAGAR NÃO PROCESSADOS (f)
DESPESAS (INTRA-ORÇAMENTÁRIAS) (II)	50.379.292,00	55.688.292,00	10.633.773,69	22.752.236,55	3,42	32.936.055,45	10.363.311,40	22.404.499,32	5,24	33.283.792,68	0,00
Legislativa	510.000,00	858.000,00	394.217,52	555.915,03	0,08	302.084,97	123.755,23	208.177,80	0,05	649.822,20	0,00
Ação Legislativa											
Controle Externo											
FU01 - Administração Geral											
FU01 - Demais Subfunções											
Judiciária	0,00	0,00	0,00	0,00	0,00	0,00	0,00	0,00	0,00	0,00	0,00
Ação Judiciária											
Defesa do Interesse Público no Processo Judiciário											
FU02 - Administração Geral											
FU02 - Demais Subfunções											
Essencial à Justiça	1.159.000,00	6.859.000,00	3.008.490,59	5.950.978,38	0,90	908.021,62	3.008.490,59	5.950.978,38	1,39	908.021,62	0,00



**Relatório Resumido de Execução Orçamentária**  
**Prefeitura Municipal de Várzea Grande - MT (Poder Executivo)**  
**Orçamentos Fiscal e da Seguridade Social**  
**CNPJ:**  
**Exercício: 2024**  
**Período de referência: 2º bimestre**

Função/Subfunção - Intra	Execução da Despesa - Intra										
	DOTAÇÃO INICIAL	DOTAÇÃO ATUALIZADA (a)	DESPESAS EMPENHADAS NO BIMESTRE	DESPESAS EMPENHADAS ATÉ O BIMESTRE (b)	%(b  b)	SALDO (c) = (a-b)	DESPESAS LIQUIDADAS NO BIMESTRE	DESPESAS LIQUIDADAS ATÉ O BIMESTRE (d)	%(d  d)	SALDO (e) = (c-d)	INSCRITAS EM RESTOS A PAGAR NÃO PROCESSADOS (f)
Defesa da Ordem Jurídica											
Representação Judicial e Extrajudicial	200.000,00	5.900.000,00	2.870.888,07	5.671.974,84	0,85	228.025,16	2.870.888,07	5.671.974,84	1,33	228.025,16	
FU03 - Administração Geral	959.000,00	959.000,00	129.602,52	279.003,54	0,04	679.996,46	129.602,52	279.003,54	0,07	679.996,46	
FU03 - Demais Subfunções											
Administração	8.665.524,00	8.665.524,00	1.305.831,75	2.822.789,39	0,42	5.842.734,61	1.305.831,75	2.822.789,39	0,66	5.842.734,61	0,00
Planejamento e Orçamento	46.000,00	46.000,00	5.831,02	12.634,25	0,00	33.365,75	5.831,02	12.634,25	0,00	33.365,75	
FU04 - Administração Geral	6.340.524,00	6.340.524,00	946.483,76	2.044.338,84	0,31	4.296.185,16	946.483,76	2.044.338,84	0,48	4.296.185,16	
Administração Financeira	2.100.000,00	2.100.000,00	321.474,72	696.384,83	0,10	1.403.615,17	321.474,72	696.384,83	0,16	1.403.615,17	
Controle Interno	179.000,00	179.000,00	32.042,25	69.431,47	0,01	109.568,53	32.042,25	69.431,47	0,02	109.568,53	
Normatização e Fiscalização											
Tecnologia da Informação											
Ordenamento Territorial											
Formação de Recursos Humanos											
Administração de Receitas											
Administração de Concessões											
Comunicação Social											
FU04 - Demais Subfunções											
Defesa Nacional	0,00	0,00	0,00	0,00	0,00	0,00	0,00	0,00	0,00	0,00	0,00
Defesa Aérea											
Defesa Naval											
Defesa Terrestre											
FU05 - Administração Geral											
FU05 - Demais Subfunções											
Segurança Pública	0,00	0,00	0,00	0,00	0,00	0,00	0,00	0,00	0,00	0,00	0,00
Filcamento											
Defesa Civil											
Informação e Inteligência											
FU06 - Administração Geral											
FU06 - Demais Subfunções											
Relações Exteriores	0,00	0,00	0,00	0,00	0,00	0,00	0,00	0,00	0,00	0,00	0,00
Relações Diplomáticas											
Cooperação Internacional											
FU07 - Administração Geral											
FU07 - Demais Subfunções											
Assistência Social	1.255.300,00	1.236.300,00	148.505,93	320.064,78	0,05	916.235,22	148.505,93	320.064,78	0,07	916.235,22	0,00
Assistência ao Idoso											
Assistência ao Portador de Deficiência											
Assistência à Criança e ao Adolescente											
Assistência Comunitária	85.000,00	46.000,00		5.268,43	0,00	40.731,57		5.268,43	0,00	40.731,57	
FU08 - Administração Geral	1.190.300,00	1.190.300,00	148.505,93	314.796,35	0,05	875.503,65	148.505,93	314.796,35	0,07	875.503,65	
FU08 - Demais Subfunções											
Previdência Social	130.000,00	130.000,00	15.152,02	29.730,06	0,00	100.269,94	15.152,02	29.730,06	0,01	100.269,94	0,00
Previdência Básica											
Previdência do Regime Estatutário	130.000,00	130.000,00	15.152,02	29.730,06	0,00	100.269,94	15.152,02	29.730,06	0,01	100.269,94	
Previdência Complementar											
Previdência Especial											
FU09 - Administração Geral											
FU09 - Demais Subfunções											
Saúde	22.961.151,00	21.951.151,00	3.385.179,90	7.388.919,13	1,11	14.552.231,87	3.385.179,90	7.388.919,13	1,73	14.552.231,87	0,00
Atenção Básica											
Assistência Hospitalar e Ambulatorial											
Suporte Profilático e Terapêutico											
Vigilância Sanitária											
Vigilância Epidemiológica											
Alimentação e Nutrição											



**Relatório Resumido de Execução Orçamentária**  
**Prefeitura Municipal de Várzea Grande - MT (Poder Executivo)**  
**Orçamentos Fiscal e da Seguridade Social**  
**CNPJ:**  
**Exercício: 2024**  
**Período de referência: 2º bimestre**

Função/Subfunção - Intra	Execução da Despesa - Intra										
	DOTAÇÃO INICIAL	DOTAÇÃO ATUALIZADA (a)	DESPESAS EMPENHADAS NO BIMESTRE	DESPESAS EMPENHADAS ATÉ O BIMESTRE (b)	%(b   b)	SALDO (c) = (a-b)	DESPESAS LIQUIDADAS NO BIMESTRE	DESPESAS LIQUIDADAS ATÉ O BIMESTRE (d)	%(d   d)	SALDO (e) = (c-d)	INSCRITAS EM RESTOS A PAGAR NÃO PROCESSADOS (f)
FU10 - Administração Geral	22.961.151,00	21.951.151,00	3.385.179,90	7.398.919,13	1,11	14.552.231,87	3.385.179,90	7.398.919,13	1,73	14.552.231,87	
FU10 - Demais Subfunções											
Trabalho	0,00	0,00	0,00	0,00	0,00	0,00	0,00	0,00	0,00	0,00	0,00
Proteção e Benefícios ao Trabalhador											
Relações de Trabalho											
Empregabilidade											
Fomento ao Trabalho											
FU11 - Administração Geral											
FU11 - Demais Subfunções											
Educação	13.086.000,00	13.086.000,00	1.026.496,33	4.696.841,44	0,71	8.389.158,56	1.026.496,33	4.696.841,44	1,10	8.389.158,56	0,00
Ensino Fundamental	9.849.000,00	9.849.000,00	1.479.681,17	3.610.882,09	0,54	6.228.117,91	1.479.681,17	3.610.882,09	0,84	6.228.117,91	
Ensino Médio											
Ensino Profissional											
Ensino Superior											
Educação Infantil	2.520.000,00	2.520.000,00	396.291,52	970.595,33	0,15	1.549.404,67	396.291,52	970.595,33	0,23	1.549.404,67	
Educação de Jovens e Adultos	45.000,00	45.000,00	4.421,80	10.031,67	0,00	34.968,33	4.421,80	10.031,67	0,00	34.968,33	
Educação Especial	294.000,00	294.000,00	46.101,84	105.332,35	0,02	188.667,65	46.101,84	105.332,35	0,02	188.667,65	
Educação Básica											
FU12 - Administração Geral	378.000,00	378.000,00				378.000,00				0,00	378.000,00
FU12 - Demais Subfunções											
Cultura	225.000,00	375.000,00	53.442,54	119.031,63	0,02	255.968,37	53.442,54	119.031,63	0,03	255.968,37	0,00
Patrimônio Histórico Artístico e Arqueológico											
Difusão Cultural	225.000,00	375.000,00	53.442,54	119.031,63	0,02	255.968,37	53.442,54	119.031,63	0,03	255.968,37	
FU13 - Administração Geral											
FU13 - Demais Subfunções											
Direitos da Cidadania	0,00	0,00	0,00	0,00	0,00	0,00	0,00	0,00	0,00	0,00	0,00
Custódia e Reintegração Social											
Direitos Individuais Coletivos e Difusos											
Assistência aos Povos Indígenas											
FU14 - Administração Geral											
FU14 - Demais Subfunções											
Urbanismo	0,00	0,00	0,00	0,00	0,00	0,00	0,00	0,00	0,00	0,00	0,00
Infra-Estrutura Urbana											
Serviços Urbanos											
Transportes Coletivos Urbanos											
FU15 - Administração Geral											
FU15 - Demais Subfunções											
Habituação	0,00	0,00	0,00	0,00	0,00	0,00	0,00	0,00	0,00	0,00	0,00
Habituação Rural											
Habituação Urbana											
FU16 - Administração Geral											
FU16 - Demais Subfunções											
Saneamento	1.782.317,00	1.782.317,00	288.998,42	622.032,16	0,09	1.160.284,84	288.998,42	622.032,16	0,15	1.160.284,84	0,00
Saneamento Básico Rural											
Saneamento Básico Urbano	1.782.317,00	1.782.317,00	288.998,42	622.032,16	0,09	1.160.284,84	288.998,42	622.032,16	0,15	1.160.284,84	
FU17 - Administração Geral											
FU17 - Demais Subfunções											
Gestão Ambiental	465.000,00	465.000,00	65.780,03	145.627,95	0,02	319.372,05	65.780,03	145.627,95	0,03	319.372,05	0,00
Preservação e Conservação Ambiental											
Controle Ambiental											
Recuperação de Áreas Degradadas											
Recursos Hídricos											
Meteorologia											
FU18 - Administração Geral	465.000,00	465.000,00	65.780,03	145.627,95	0,02	319.372,05	65.780,03	145.627,95	0,03	319.372,05	
FU18 - Demais Subfunções											




**Relatório Resumido de Execução Orçamentária**  
**Prefeitura Municipal de Várzea Grande - MT (Poder Executivo)**  
**Orçamentos Fiscal e da Seguridade Social**  
**CNPJ:**  
**Exercício: 2024**  
**Periodo de referência: 2º bimestre**

Função/Subfunção - Intra	Execução da Despesa - Intra										
	DOTAÇÃO INICIAL	DOTAÇÃO ATUALIZADA (a)	DESPESAS EMPENHADAS NO BIMESTRE	DESPESAS EMPENHADAS ATÉ O BIMESTRE (b)	%(b  b)	SALDO (c) = (a-b)	DESPESAS LIQUIDADAS NO BIMESTRE	DESPESAS LIQUIDADAS ATÉ O BIMESTRE (d)	%(d  d)	SALDO (e) = (c-d)	INSCRITAS EM RESTOS A PAGAR NÃO PROCESSADOS (f)
Ciência e Tecnologia	0,00	0,00	0,00	0,00	0,00	0,00	0,00	0,00	0,00	0,00	0,00
Desenvolvimento Científico											
Desenvolvimento Tecnológico e Engenharia											
Difusão do Conhecimento Científico e Tecnológico											
FU19 - Administração Geral											
FU19 - Demais Subfunções											
Agricultura	0,00	0,00	0,00	0,00	0,00	0,00	0,00	0,00	0,00	0,00	0,00
Abastecimento											
Extensão Rural											
Irrigação											
Promoção da Produção Agropecuária											
Defesa Agropecuária											
FU20 - Administração Geral											
FU20 - Demais Subfunções											
Organização Agrária	0,00	0,00	0,00	0,00	0,00	0,00	0,00	0,00	0,00	0,00	0,00
Reforma Agrária											
Cooperização											
FU21 - Administração Geral											
FU21 - Demais Subfunções											
Indústria	0,00	0,00	0,00	0,00	0,00	0,00	0,00	0,00	0,00	0,00	0,00
Promoção Industrial											
Produção Industrial											
Mineração											
Propriedade Industrial											
Normalização e Qualidade											
FU22 - Administração Geral											
FU22 - Demais Subfunções											
Comércio e Serviços	0,00	0,00	0,00	0,00	0,00	0,00	0,00	0,00	0,00	0,00	0,00
Promoção Comercial											
Comercialização											
Comércio Exterior											
Serviços Financeiros											
Turismo											
FU23 - Administração Geral											
FU23 - Demais Subfunções											
Comunicações	0,00	0,00	0,00	0,00	0,00	0,00	0,00	0,00	0,00	0,00	0,00
Comunicações Postais											
Telecomunicações											
FU24 - Administração Geral											
FU24 - Demais Subfunções											
Energia	0,00	0,00	0,00	0,00	0,00	0,00	0,00	0,00	0,00	0,00	0,00
Conservação de Energia											
Energia Elétrica											
Combustíveis Minerais											
Biocombustíveis											
FU25 - Administração Geral											
FU25 - Demais Subfunções											
Transporte	0,00	0,00	0,00	0,00	0,00	0,00	0,00	0,00	0,00	0,00	0,00
Transporte Aéreo											
Transporte Rodoviário											
Transporte Ferroviário											
Transporte Hidroviário											
Transportes Especiais											
FU26 - Administração Geral											
FU26 - Demais Subfunções											



**Relatório Resumido de Execução Orçamentária**  
**Prefeitura Municipal de Várzea Grande - MT (Poder Executivo)**  
**Orçamentos Fiscal e da Seguridade Social**  
**CNPJ:**  
**Exercício: 2024**  
**Período de referência: 2º bimestre**

Função/Subfunção - Intra	Execução da Despesa - Intra										
	DOTAÇÃO INICIAL	DOTAÇÃO ATUALIZADA (a)	DESPESAS EMPENHADAS NO BIMESTRE	DESPESAS EMPENHADAS ATÉ O BIMESTRE (b)	%(b  b)	SALDO (c) = (a-b)	DESPESAS LIQUIDADAS NO BIMESTRE	DESPESAS LIQUIDADAS ATÉ O BIMESTRE (d)	%(d  d)	SALDO (e) = (c-d)	INSCRITAS EM RESTOS A PAGAR NÃO PROCESSADOS (f)
Desporto e Lazer	140.000,00	280.000,00	41.678,66	90.306,60	0,01	189.693,40	41.678,66	90.306,60	0,02	189.693,40	0,00
Desporto de Rendimento											
Desporto Comunitário											
Lazer											
FU27 - Administração Geral											
FU27 - Demais Subfunções	140.000,00	280.000,00	41.678,66	90.306,60	0,01	189.693,40	41.678,66	90.306,60	0,02	189.693,40	
Encargos Especiais	0,00	0,00	0,00	0,00	0,00	0,00	0,00	0,00	0,00	0,00	0,00
Refinanciamento da Dívida Interna											
Refinanciamento da Dívida Externa											
Serviço da Dívida Interna											
Serviço da Dívida Externa											
Transferências											
Outros Encargos Especiais											
Transferências para a Educação Básica											
FU28 - Demais Subfunções											
Reserva de Contingência											


 <p>Sistema de Informações Contábeis e Fiscais do Setor Público Brasileiro</p> <p>TESOURO NACIONAL</p>	<b>Relatório Resumido de Execução Orçamentária</b>
	<b>Prefeitura Municipal de Várzea Grande - MT (Poder Executivo)</b>
	<b>Orçamentos Fiscal e da Seguridade Social</b>
	<b>CNPJ:</b>
	<b>Exercício: 2024</b>
	<b>Período de referência: 2º bimestre</b>

**RREO-Anexo 02 | Tabela 2.0 - Demonstrativo da Execução das Despesas por Função/Subfunção**

Notas Explicativas	Valores
	30/04/2024
<b>Notas Explicativas</b>	-
Notas Explicativas	





 <p>Sistema de Informações Contábeis e Fiscais do Setor Público Brasileiro TESOURO NACIONAL</p>	<b>Relatório Resumido de Execução Orçamentária</b>
	<b>Prefeitura Municipal de Várzea Grande - MT (Poder Executivo)</b>
	<b>Orçamentos Fiscal e da Seguridade Social</b>
	<b>CNPJ:</b>
	<b>Exercício: 2024</b>
	<b>Período de referência: 2º bimestre</b>

**RREO-Anexo 03 | Tabela 3.2 - Demonstrativo da Receita Corrente Líquida - Municípios**

Notas Explicativas	Valores
	30/04/2024
<b>Notas Explicativas</b>	-
Notas Explicativas	

**RREO-Anexo 04 | Tabela 4 - Demonstrativo das Receitas e Despesas Previdenciárias**


Receitas Previdenciárias - RPPS - Fundo em Capitalização (Plano Previdenciário)	Execução da Receita	
	PREVISÃO ATUALIZADA (a)	RECEITAS REALIZADAS ATÉ O BIMESTRE (b)
<b>Receitas</b>	-	-
<b>RECEITAS CORRENTES (I)</b>	73.900.000,00	33.209.253,14
Receita de Contribuições dos Segurados	23.980.000,00	8.715.764,18
Ativo	23.800.000,00	8.519.771,82
Inativo	100.000,00	187.871,25
Pensionista	80.000,00	8.121,11
Receita de Contribuições Patronais	23.444.000,00	9.732.666,40
Ativo	23.444.000,00	9.732.666,40
Inativo		
Pensionista		
Receita Patrimonial	656.000,00	2.408.504,92
Receitas Imobiliárias	0,00	26.779,58
Receitas de Valores Mobiliários	656.000,00	2.381.725,34
Outras Receitas Patrimoniais		
Receita de Serviços		1.635,98
Outras Receitas Correntes	25.820.000,00	12.350.681,66
Compensação Financeira entre os Regimes	750.000,00	200.608,22
Receita de Aportes Periódicos para Amortização de Déficit Atuarial do RPPS (II)	25.020.000,00	12.150.073,44
Demais Receitas Correntes	50.000,00	0,00
<b>RECEITAS DE CAPITAL (III)</b>	0,00	0,00
Alienação de Bens, Direitos e Ativos		
Amortização de Empréstimos		
Outras Receitas de Capital		
<b>TOTAL DAS RECEITAS DO FUNDO EM CAPITALIZAÇÃO (IV) = (I + III - II)</b>	<b>48.880.000,00</b>	<b>21.059.179,70</b>



**Relatório Resumido de Execução Orçamentária**  
**Prefeitura Municipal de Várzea Grande - MT (Poder Executivo)**  
**Orçamentos Fiscal e da Seguridade Social**  
**CNPJ:**  
**Exercício: 2024**  
**Período de referência: 2º bimestre**

**RREO-Anexo 04 | Tabela 4 - Demonstrativo das Receitas e Despesas Previdenciárias**

Despesas Previdenciárias - RPPS - Fundo em Capitalização (Plano Previdenciário)	Execução da Despesa				
	DOTAÇÃO ATUALIZADA (c)	DESPESAS EMPENHADAS ATÉ O BIMESTRE (d)	DESPESAS LIQUIDADAS ATÉ O BIMESTRE (e)	DESPESAS PAGAS ATÉ O BIMESTRE (f)	INSCRITAS EM RESTOS A PAGAR NÃO PROCESSADOS NO EXERCÍCIO (g)
<b>Despesas</b>	-	-	-	-	-
Benefícios	73.450.000,00	23.326.093,68	23.326.093,68	23.326.093,68	0,00
Aposentadorias	63.400.000,00	20.979.987,10	20.979.987,10	20.979.987,10	
Pensões por Morte	10.050.000,00	2.346.106,58	2.346.106,58	2.346.106,58	
Outras Despesas Previdenciárias	120.000,00	0,00	0,00	0,00	0,00
Compensação Financeira entre os Regimes	120.000,00	0,00	0,00	0,00	
Demais Despesas Previdenciárias					
<b>TOTAL DAS DESPESAS DO FUNDO EM CAPITALIZAÇÃO (V)</b>	<b>73.570.000,00</b>	<b>23.326.093,68</b>	<b>23.326.093,68</b>	<b>23.326.093,68</b>	<b>0,00</b>
<b>RESULTADO PREVIDENCIÁRIO - FUNDO EM CAPITALIZAÇÃO (VI) = (IV - V)</b>	<b>-24.690.000,00</b>	<b>-2.266.913,98</b>	<b>-2.266.913,98</b>	<b>-2.266.913,98</b>	

 <p>Sistema de Informações Contábeis e Fiscais do Setor Público Brasileiro TESOURO NACIONAL</p>	<b>Relatório Resumido de Execução Orçamentária</b>
	<b>Prefeitura Municipal de Várzea Grande - MT (Poder Executivo)</b>
	<b>Orçamentos Fiscal e da Seguridade Social</b>
	<b>CNPJ:</b>
	<b>Exercício: 2024</b>
	<b>Período de referência: 2º bimestre</b>

**RREO-Anexo 04 | Tabela 4 - Demonstrativo das Receitas e Despesas Previdenciárias**

Recursos RPPS Arrecadados em Exercícios Anteriores	Previsão Orçamentária PREVISÃO ORÇAMENTÁRIA
<b>Recursos RPPS Arrecadados em Exercícios Anteriores</b>	-
VALOR	0,00

**RREO-Anexo 04 | Tabela 4 - Demonstrativo das Receitas e Despesas Previdenciárias**

Reserva Orçamentária do RPPS	Previsão Orçamentária PREVISÃO ORÇAMENTÁRIA
<b>Reserva Orçamentária do RPPS</b>	-
VALOR	330.000,00

**RREO-Anexo 04 | Tabela 4 - Demonstrativo das Receitas e Despesas Previdenciárias**

Aportes de Recursos para o Fundo em Capitalização do RPPS	Aportes de Recursos APORTES REALIZADOS
<b>Aportes de Recursos para o Fundo em Capitalização do RPPS</b>	-
Plano de Amortização - Contribuição Patronal Suplementar	
Plano de Amortização - Aporte Periódico de Valores Predefinidos	12.150,073,44
Outros Aportes para o RPPS	
Recursos para Cobertura de Déficit Financeiro	

**RREO-Anexo 04 | Tabela 4 - Demonstrativo das Receitas e Despesas Previdenciárias**

Bens e Direitos do RPPS ( Fundo em Capitalização)	Período de Referência SALDO ATUAL
<b>Bens e Direitos do RPPS ( Fundo em Capitalização)</b>	-
Caixa e Equivalentes de Caixa	2.005.574,70
Investimentos e Aplicações	278.330.967,50
Outros Bens e Direitos	

**RREO-Anexo 04 | Tabela 4 - Demonstrativo das Receitas e Despesas Previdenciárias**


Receitas Previdenciárias - RPPS - Fundo em Repartição (Plano Financeiro)	Execução da Receita	
	PREVISÃO ATUALIZADA (a)	RECEITAS REALIZADAS ATÉ O BIMESTRE (b)
<b>Receitas</b>	-	-
<b>RECEITAS CORRENTES (VII)</b>	0,00	0,00
Receita de Contribuições dos Segurados	0,00	0,00
Ativo		
Inativo		
Pensionista		
Receita de Contribuições Patronais	0,00	0,00
Ativo		
Inativo		
Pensionista		
Receita Patrimonial	0,00	0,00
Receitas Imobiliárias		
Receitas de Valores Mobiliários		
Outras Receitas Patrimoniais		
Receita de Serviços		
Outras Receitas Correntes	0,00	0,00
Compensação Financeira entre os Regimes		
Demais Receitas Correntes		
<b>RECEITAS DE CAPITAL (VIII)</b>	0,00	0,00
Alienação de Bens, Direitos e Ativos		
Amortização de Empréstimos		
Outras Receitas de Capital		
<b>TOTAL DAS RECEITAS DO FUNDO EM REPARTIÇÃO (IX) = (VII + VIII)</b>	0,00	0,00



**Relatório Resumido de Execução Orçamentária**  
**Prefeitura Municipal de Várzea Grande - MT (Poder Executivo)**  
**Orçamentos Fiscal e da Seguridade Social**  
**CNPJ:**  
**Exercício: 2024**  
**Período de referência: 2º bimestre**

**RREO-Anexo 04 | Tabela 4 - Demonstrativo das Receitas e Despesas Previdenciárias**

Despesas Previdenciárias - RPPS - Fundo em Repartição (Plano Financeiro)	Execução da Despesa				
	DOTAÇÃO ATUALIZADA (c)	DESPESAS EMPENHADAS ATÉ O BIMESTRE (d)	DESPESAS LIQUIDADAS ATÉ O BIMESTRE (e)	DESPESAS PAGAS ATÉ O BIMESTRE (f)	INSCRITAS EM RESTOS A PAGAR NÃO PROCESSADOS NO EXERCÍCIO (g)
<b>Despesas</b>	-	-	-	-	-
Benefícios	0,00	0,00	0,00	0,00	0,00
Aposentadorias					
Pensões por Morte					
Outras Despesas Previdenciárias	0,00	0,00	0,00	0,00	0,00
Compensação Financeira entre os Regimes					
Demais Despesas Previdenciárias					
<b>TOTAL DAS DESPESAS DO FUNDO EM REPARTIÇÃO (X)</b>	<b>0,00</b>	<b>0,00</b>	<b>0,00</b>	<b>0,00</b>	<b>0,00</b>
<b>RESULTADO PREVIDENCIÁRIO - FUNDO EM REPARTIÇÃO (XI) = (IX - X)</b>					

 <p>Sistema de Informações Contábeis e Fiscais do Setor Público Brasileiro TESOURO NACIONAL</p>	<b>Relatório Resumido de Execução Orçamentária</b>
	<b>Prefeitura Municipal de Várzea Grande - MT (Poder Executivo)</b>
	<b>Orçamentos Fiscal e da Seguridade Social</b>
	<b>CNPJ:</b>
	<b>Exercício: 2024</b>
	<b>Período de referência: 2º bimestre</b>

**RREO-Anexo 04 | Tabela 4 - Demonstrativo das Receitas e Despesas Previdenciárias**


Aportes de Recursos para o Fundo em Repartição do RPPS	Aportes de Recursos APORTES REALIZADOS
<b>Aportes de Recursos para o Fundo em Repartição do RPPS</b>	-
Recursos para Cobertura de Insuficiências Financeiras	
Recursos para Formação de Reserva	

**RREO-Anexo 04 | Tabela 4 - Demonstrativo das Receitas e Despesas Previdenciárias**

Bens e Direitos do RPPS ( Fundo em Repartição)	Período de Referência SALDO ATUAL
<b>Bens e Direitos do RPPS ( Fundo em Repartição)</b>	-
Caixa e Equivalentes de Caixa	
Investimentos e Aplicações	
Outros Bens e Direitos	


**RREO-Anexo 04 | Tabela 4 - Demonstrativo das Receitas e Despesas Previdenciárias**

Receitas da Administração - RPPS	Execução da Receita	
	PREVISÃO ATUALIZADA (a)	RECEITAS REALIZADAS ATÉ O BIMESTRE (b)
<b>Receitas da Administração - RPPS</b>	-	-
RECEITAS CORRENTES	7.586.000,00	59.460,12
<b>TOTAL DAS RECEITAS DA ADMINISTRAÇÃO RPPS - (XII)</b>	<b>7.586.000,00</b>	<b>59.460,12</b>

 <p>Sistema de Informações Contábeis e Fiscais do Setor Público Brasileiro</p> <p>TESOURO NACIONAL</p>	<b>Relatório Resumido de Execução Orçamentária</b>
	<b>Prefeitura Municipal de Várzea Grande - MT (Poder Executivo)</b>
	<b>Orçamentos Fiscal e da Seguridade Social</b>
	<b>CNPJ:</b>
	<b>Exercício: 2024</b>
<b>Período de referência: 2º bimestre</b>	

**RREO-Anexo 04 | Tabela 4 - Demonstrativo das Receitas e Despesas Previdenciárias**

Despesas da Administração - RPPS	Execução da Despesa				
	DOTAÇÃO ATUALIZADA (c)	DESPESAS EMPENHADAS ATÉ O BIMESTRE (d)	DESPESAS LIQUIDADAS ATÉ O BIMESTRE (e)	DESPESAS PAGAS ATÉ O BIMESTRE (f)	INSCRITAS EM RESTOS A PAGAR NÃO PROCESSADOS NO EXERCÍCIO (g)
<b>Despesas da Administração - RPPS</b>	-	-	-	-	-
DESPESAS CORRENTES (XIII)	6.866.000,00	1.728.563,31	1.728.563,31	1.728.563,31	0,00
Pessoal e Encargos Sociais	2.430.000,00	583.848,66	583.848,66	583.848,66	
Demais Despesas Correntes	4.436.000,00	1.144.714,65	1.144.714,65	1.144.714,65	
DESPESAS DE CAPITAL (XIV)	720.000,00	654,84	654,84	654,84	
TOTAL DAS DESPESAS DA ADMINISTRAÇÃO RPPS (XV) = (XIII + XIV)	7.586.000,00	1.729.218,15	1.729.218,15	1.729.218,15	0,00
RESULTADO DA ADMINISTRAÇÃO RPPS (XVI) = (XII - XV)	0,00	-1.669.758,03	-1.669.758,03	-1.669.758,03	


 <p>Sistema de Informações Contábeis e Fiscais do Setor Público Brasileiro TESOURO NACIONAL</p>	<b>Relatório Resumido de Execução Orçamentária</b>
	<b>Prefeitura Municipal de Várzea Grande - MT (Poder Executivo)</b>
	<b>Orçamentos Fiscal e da Seguridade Social</b>
	<b>CNPJ:</b>
	<b>Exercício: 2024</b>
	<b>Período de referência: 2º bimestre</b>

**RREO-Anexo 04 | Tabela 4 - Demonstrativo das Receitas e Despesas Previdenciárias**

Bens e Direitos - Administração do RPPS	Período de Referência	
	SALDO ATUAL	
<b>Bens e Direitos - Administração do RPPS</b>	-	
Caixa e Equivalentes de Caixa		932.926,88
Investimentos e Aplicações		
Outros Bens e Direitos		

**RREO-Anexo 04 | Tabela 4 - Demonstrativo das Receitas e Despesas Previdenciárias**


Receitas Previdenciárias (Benefícios Mantidos Pelo Tesouro)	Execução da Receita	
	PREVISÃO ATUALIZADA (a)	RECEITAS REALIZADAS ATÉ O BIMESTRE (b)
<b>Receitas Previdenciárias (Benefícios Mantidos Pelo Tesouro)</b>	-	-
Contribuições dos Servidores		
Demais Receitas Previdenciárias		
<b>TOTAL DAS RECEITAS (BENEFÍCIOS MANTIDOS PELO TESOURO) (XVII)</b>	0,00	0,00

 <p>Sistema de Informações Contábeis e Fiscais do Setor Público Brasileiro</p> <p>TesouroNACIONAL</p>	<b>Relatório Resumido de Execução Orçamentária</b>
	<b>Prefeitura Municipal de Várzea Grande - MT (Poder Executivo)</b>
	<b>Orçamentos Fiscal e da Seguridade Social</b>
	<b>CNPJ:</b>
	<b>Exercício: 2024</b>
<b>Período de referência: 2º bimestre</b>	

**RREO-Anexo 04 | Tabela 4 - Demonstrativo das Receitas e Despesas Previdenciárias**

Despesas Previdenciárias (Benefícios Mantidos Pelo Tesouro)	Execução da Despesa				
	DOTAÇÃO ATUALIZADA (c)	DESPESAS EMPENHADAS ATÉ O BIMESTRE (d)	DESPESAS LIQUIDADAS ATÉ O BIMESTRE (e)	DESPESAS PAGAS ATÉ O BIMESTRE (f)	INSCRITAS EM RESTOS A PAGAR NÃO PROCESSADOS NO EXERCÍCIO (g)
<b>Despesas Previdenciárias (Benefícios Mantidos Pelo Tesouro)</b>	-	-	-	-	-
Aposentadorias					
Pensões					
Outras Despesas Previdenciárias					
<b>TOTAL DAS DESPESAS (BENEFÍCIOS MANTIDOS PELO TESOUREO) (XVIII)</b>	0,00	0,00	0,00	0,00	0,00
<b>RESULTADO DOS BENEFÍCIOS MANTIDOS PELO TESOUREO (XIX) = (XVII - XVIII)</b>					




 <p>Sistema de Informações Contábeis e Fiscais do Setor Público Brasileiro TESOURO NACIONAL</p>	<b>Relatório Resumido de Execução Orçamentária</b>
	<b>Prefeitura Municipal de Várzea Grande - MT (Poder Executivo)</b>
	<b>Orçamentos Fiscal e da Seguridade Social</b>
	<b>CNPJ:</b>
	<b>Exercício: 2024</b>
	<b>Período de referência: 2º bimestre</b>

**RREO-Anexo 04 | Tabela 4 - Demonstrativo das Receitas e Despesas Previdenciárias**

Notas Explicativas	Valores
	30/04/2024
<b>Notas Explicativas</b>	-
Notas Explicativas	


**RREO-Anexo 06 | Tabela 6.3 - Demonstrativo dos Resultados Primário e Nominal - Municípios**

Cálculo Acima da Linha - Receitas Primárias	Receita Orçamentária	
	PREVISÃO ATUALIZADA	Até o Bimestre / 2024
		RECEITAS REALIZADAS (a)
<b>Cálculo Acima da Linha - Receitas Primárias</b>	-	-
RECEITAS CORRENTES (EXCETO FONTES RPPS) (I)	1.176.986.333,32	433.481.823,09
Impostos, Taxas e Contribuições de Melhoria	255.663.785,00	113.630.756,54
IPTU	80.356.622,00	33.877.296,47
ISS	91.935.743,00	40.538.805,37
ITBI	15.678.000,00	5.845.294,96
IRRF	33.054.475,00	13.319.561,45
Outros Impostos, Taxas e Contribuições de Melhoria	34.638.945,00	20.049.798,29
Contribuições	35.130.193,00	13.998.431,11
Receita Patrimonial	11.989.990,00	3.942.429,37
Aplicações Financeiras (II)	11.989.990,00	3.940.999,84
Outras Receitas Patrimoniais		1.429,53
Transferências Correntes	776.721.264,32	262.514.425,58
Cota-Parte do FPM	105.553.822,00	32.226.461,70
Cota-Parte do ICMS	132.775.056,00	40.290.921,36
Cota-Parte do IPVA	40.112.179,00	12.698.792,46
Cota-Parte do ITR	470.028,00	59.093,83
Transferências da LC nº 61/1989	890.021,00	304.583,23
Transferências do FUNDEB	265.623.506,13	85.504.541,25
Outras Transferências Correntes	231.296.652,19	91.430.031,75
Demais Receitas Correntes	97.481.101,00	39.395.780,49
Outras Receitas Financeiras (III)		
Receitas Correntes Restantes	97.481.101,00	39.395.780,49
RECEITAS PRIMÁRIAS CORRENTES (EXCETO FONTES RPPS) (IV) = (I - (II + III))	1.164.996.343,32	429.540.823,25
RECEITAS PRIMÁRIAS CORRENTES (COM FONTES RPPS) (V)	80.830.000,00	30.885.351,94
RECEITAS NÃO PRIMÁRIAS CORRENTES (COM FONTES RPPS) (VI)	656.000,00	2.983.361,32
RECEITAS DE CAPITAL (EXCETO FONTES RPPS) (VII)	318.797.063,00	15.299.277,94
Operações de Crédito (VIII)	156.000.000,00	10.222.548,10
Amortização de Empréstimos (IX)		
Alienação de Bens	0,00	0,00
Receitas de Alienação de Investimentos Temporários (X)		
Receitas de Alienação de Investimentos Permanentes (XI)		
Outras Alienações de Bens		
Transferências de Capital	162.797.063,00	5.076.729,84
Convênios	124.063.399,00	3.083.378,63
Outras Transferências de Capital	38.733.664,00	1.993.351,21
Outras Receitas de Capital	0,00	0,00
Outras Receitas de Capital Não Primárias (XII)		
Outras Receitas de Capital Primárias		
RECEITAS PRIMÁRIAS DE CAPITAL (EXCETO FONTES RPPS) (XIII) = (VII - (VIII + IX + X + XI + XII))	162.797.063,00	5.076.729,84
RECEITAS PRIMÁRIAS DE CAPITAL (COM FONTES RPPS) (XIV)		
RECEITAS NÃO PRIMÁRIAS DE CAPITAL (COM FONTES RPPS) (XV)		
RECEITA PRIMÁRIA TOTAL (XVI) = (IV + V + XIII + XIV)	1.408.623.406,32	465.502.905,03
RECEITA PRIMÁRIA TOTAL (EXCETO FONTES RPPS) (XVII) = (IV + XIII)	1.327.793.406,32	434.617.553,09

 <p>Sistema de Informações Contábeis e Fiscais do Setor Público Brasileiro TESOURO NACIONAL</p>	<b>Relatório Resumido de Execução Orçamentária</b>
	<b>Prefeitura Municipal de Várzea Grande - MT (Poder Executivo)</b>
	<b>Orçamentos Fiscal e da Seguridade Social</b>
	<b>CNPJ:</b>
	<b>Exercício: 2024</b>
<b>Período de referência: 2º bimestre</b>	

**RREO-Anexo 06 | Tabela 6.3 - Demonstrativo dos Resultados Primário e Nominal - Municípios**

Cálculo Acima da Linha - Despesas Primárias	Despesa Orçamentária							
	DOTAÇÃO ATUALIZADA	DESPESAS EMPENHADAS	DESPESAS LIQUIDADAS	DESPESAS PAGAS (a)	RESTOS A PAGAR PROCESSADOS PAGOS (b)	RESTOS A PAGAR NÃO PROCESSADOS		
						LIQUIDADOS	PAGOS (c)	
<b>Cálculo Acima da Linha - Despesas Primárias</b>	-	-	-	-	-	-	-	-
DESPESAS CORRENTES (EXCETO FONTES RPPS) (XVIII)	1,083,525,857,33	508,200,840,94	347,585,302,45	320,196,050,49		18,384,099,41	21,856,844,39	21,847,449,28
Pessoal e Encargos Sociais	521,460,175,19	177,196,131,39	176,570,081,66	169,688,872,07		429,467,19	61,625,30	61,625,30
Juros e Encargos da Dívida (XIX)	18,971,000,00	15,493,903,56	9,185,423,17	9,185,020,65				
Outras Despesas Correntes	543,094,682,14	315,510,805,99	161,829,797,62	141,322,157,77		17,954,632,22	21,795,219,09	21,785,823,98
DESPESAS PRIMÁRIAS CORRENTES (EXCETO FONTES RPPS) (XX) = (XVIII - XIX)	1,064,554,857,33	492,706,937,38	338,399,879,28	311,011,029,84		18,384,099,41	21,856,844,39	21,847,449,28
DESPESAS PRIMÁRIAS CORRENTES (COM FONTES RPPS) (XXI)	80,435,000,00	25,054,656,99	25,054,656,99	25,054,656,99				
DESPESAS NÃO PRIMÁRIAS CORRENTES (COM FONTES RPPS) (XXII)	1,000,00							
DESPESAS DE CAPITAL (EXCETO FONTES RPPS) (XXIII)	420,708,968,42	131,423,410,60	55,164,329,91	51,686,585,21		2,026,925,79	9,010,123,12	9,004,768,50
Investimentos	379,803,568,42	101,685,586,29	36,312,580,28	32,834,835,58		2,026,925,79	9,010,123,12	9,004,768,50
Inversões Financeiras	0,00	0,00	0,00	0,00		0,00	0,00	0,00
Concessão de Empréstimos e Financiamentos (XXIV)								
Aquisição de Título de Capital já Integralizado (XXV)								
Aquisição de Título de Crédito (XXVI)								
Demais Inversões Financeiras								
Amortização da Dívida (XXVII)	40,905,400,00	29,737,824,31	18,851,749,63	18,851,749,63				
DESPESAS PRIMÁRIAS DE CAPITAL (EXCETO FONTES RPPS) (XXVIII) = (XXIII - (XXIV + XXV + XXVI + XXVII))	379,803,568,42	101,685,586,29	36,312,580,28	32,834,835,58		2,026,925,79	9,010,123,12	9,004,768,50
RESERVA DE CONTINGÊNCIA (XXIX)	1,200,000,00							
DESPESAS PRIMÁRIAS DE CAPITAL (COM FONTES RPPS) (XXX)	720,000,00	654,84	654,84	654,84				
DESPESAS NÃO PRIMÁRIAS DE CAPITAL (COM FONTES RPPS) (XXXI)								
DESPESA PRIMÁRIA TOTAL (XXXII) = (XX + XXI + XXVIII + XXIX + XXX)	1,506,713,425,75	619,447,935,50	399,767,771,39	368,901,177,25		20,411,025,20	30,866,967,51	30,852,217,78
DESPESA PRIMÁRIA TOTAL (EXCETO FONTES RPPS) (XXXIII) = (XX + XXVIII + XXXI)	1,445,558,425,75	594,392,523,67	374,712,459,56	343,845,865,42		20,411,025,20	30,866,967,51	30,852,217,78

 <p>Sistema de Informações Contábeis e Fiscais do Setor Público Brasileiro TESOURO NACIONAL</p>	<b>Relatório Resumido de Execução Orçamentária</b>
	<b>Prefeitura Municipal de Várzea Grande - MT (Poder Executivo)</b>
	<b>Orçamentos Fiscal e da Seguridade Social</b>
	<b>CNPJ:</b>
	<b>Exercício: 2024</b>
<b>Período de referência: 2º bimestre</b>	

**RREO-Anexo 06 | Tabela 6.3 - Demonstrativo dos Resultados Primário e Nominal - Municípios**

Resultado Primário - Acima da Linha	Até o Bimestre / 2024
	VALOR
<b>Resultado Primário - Acima da Linha</b>	-
RESULTADO PRIMÁRIO (COM RPPS) - Acima da Linha (XXXIV) = (XVIa - (XXXIIa + XXXIIb + XXXIIc))	45.338.484,80
RESULTADO PRIMÁRIO (SEM RPPS) - Acima da Linha (XXXV) = (XVIIa - (XXXIIIa + XXXIIIb + XXXIIIc))	39.508.444,69

**RREO-Anexo 06 | Tabela 6.3 - Demonstrativo dos Resultados Primário e Nominal - Municípios**

Meta Fiscal para o Resultado Primário	Meta Fixada na LDO
	VALOR CORRENTE
<b>Meta Fiscal para o Resultado Primário</b>	-
Meta fixada no Anexo de Metas Fiscais da LDO para o exercício de referência	-96.034.259,00

**RREO-Anexo 06 | Tabela 6.3 - Demonstrativo dos Resultados Primário e Nominal - Municípios**

Juros Nominais	Até o Bimestre / 2024
	VALOR INCORRIDO
<b>Juros Nominais</b>	-
Juros, Encargos e Variações Monetárias Ativos (Exceto RPPS) (XXXVI)	3.940.999,84
Juros, Encargos e Variações Monetárias Passivos (Exceto RPPS) (XXXVII)	7.749,29

**RREO-Anexo 06 | Tabela 6.3 - Demonstrativo dos Resultados Primário e Nominal - Municípios**

Resultado Nominal - Acima da Linha	Até o Bimestre / 2024
	VALOR
<b>Resultado Nominal - Acima da Linha</b>	-
RESULTADO NOMINAL (SEM RPPS) - Acima da Linha (XXXVIII) = XXXV + (XXXVI - XXXVII)	43.441.695,24

**RREO-Anexo 06 | Tabela 6.3 - Demonstrativo dos Resultados Primário e Nominal - Municípios**

Cálculo Abaixo da Linha - Resultado Nominal	Saldo	
	Em 31/12/2023 (a)	Até o Bimestre 2024 (b)
<b>Cálculo Abaixo da Linha - Resultado Nominal</b>	-	-
DÍVIDA CONSOLIDADA (XXXIX)	450.829.402,88	437.610.487,36
DEDUÇÕES (XL)	73.398.645,82	118.789.251,34
Disponibilidade de Caixa	73.398.645,82	118.789.251,34
Disponibilidade de Caixa Bruta	104.065.956,16	130.245.911,19
(-) Restos a Pagar Processados (XLI)	21.956.686,29	1.559.635,82
(-) Depósitos Restituiráveis e Valores Vinculados	8.710.624,05	9.897.024,03
Demais Haveres Financeiros	0,00	0,00
DÍVIDA CONSOLIDADA LÍQUIDA (XLII) = (XXXIX - XL)	377.430.757,06	318.821.236,02

**RREO-Anexo 06 | Tabela 6.3 - Demonstrativo dos Resultados Primário e Nominal - Municípios**


Resultado Nominal - Abaixo da Linha	Até o Bimestre / 2024
	VALOR
<b>Resultado Nominal - Abaixo da Linha</b>	-
RESULTADO NOMINAL (SEM RPPS) - Abaixo da Linha (XLIII) = (XLIIa - XLIIb)	58.609.521,04

**RREO-Anexo 06 | Tabela 6.3 - Demonstrativo dos Resultados Primário e Nominal - Municípios**

Meta Fiscal para o Resultado Nominal	Meta Fixada na LDO
	VALOR CORRENTE
<b>Meta Fiscal para o Resultado Nominal</b>	-
Meta fixada no Anexo de Metas Fiscais da LDO para o exercício de referência	-19.021.889,27

**RREO-Anexo 06 | Tabela 6.3 - Demonstrativo dos Resultados Primário e Nominal - Municípios**

Ajuste Metodológico	Até o Bimestre / 2024
	VALOR
<b>Ajuste Metodológico</b>	-
VARIAÇÃO DO SALDO DE RPP (XLIV) = (XLIIb - XLIIa)	-20.397.050,47
RECEITA DE ALIENAÇÃO DE INVESTIMENTOS PERMANENTES (XLV) = (XI)	
VARIAÇÃO CAMBIAL (XLVI)	
VARIAÇÃO DO SALDO DE PRECATÓRIOS INTEGRANTES DA DC (XLVII)	
VARIAÇÃO DO SALDO DAS DEMAIS OBRIGAÇÕES INTEGRANTES DA DC (XLVIII)	
OUTROS AJUSTES (XLIX)	
RESULTADO NOMINAL (SEM RPPS) AJUSTADO - Abaixo da Linha (L) = (XLIII + (XLIV - XLV + XLVI + XLVII + XLVIII) +/- (XLIX))	38.212.470,57

 <p>Sistema de Informações Contábeis e Fiscais do Setor Público Brasileiro TESOURO NACIONAL</p>	<b>Relatório Resumido de Execução Orçamentária</b>
	<b>Prefeitura Municipal de Várzea Grande - MT (Poder Executivo)</b>
	<b>Orçamentos Fiscal e da Seguridade Social</b>
	<b>CNPJ:</b>
	<b>Exercício: 2024</b>
	<b>Período de referência: 2º bimestre</b>

**RREO-Anexo 06 | Tabela 6.3 - Demonstrativo dos Resultados Primário e Nominal - Municípios**


Resultado Primário - Abaixo da Linha	Até o Bimestre / 2024
	VALOR
<b>Resultado Primário - Abaixo da Linha</b>	-
RESULTADO PRIMÁRIO (SEM RPPS) - Abaixo da Linha (LI) = (L) - (XXXVI - XXXVII)	34.279.220,02

**RREO-Anexo 06 | Tabela 6.3 - Demonstrativo dos Resultados Primário e Nominal - Municípios**

Informações Adicionais	PREVISÃO ORÇAMENTÁRIA
	PREVISÃO ORÇAMENTÁRIA
<b>Informações Adicionais</b>	-
SALDO DE EXERCÍCIOS ANTERIORES	9.030.749,43
Recursos Arrecadados em Exercícios Anteriores - RPPS	
Superávit Financeiro Utilizado para Abertura e Reabertura de Créditos Adicionais	9.030.749,43
RESERVA ORÇAMENTÁRIA DO RPPS	330.000,00

**RREO-Anexo 06 | Tabela 6.3 - Demonstrativo dos Resultados Primário e Nominal - Municípios**

Notas Explicativas	Valores
	30/04/2024
<b>Notas Explicativas</b>	-
Notas Explicativas	


 <p><b>siconfi</b> Sistema de Informações Contábeis e Fiscais do Setor Público Brasileiro TESOURO NACIONAL</p>	<b>Relatório Resumido de Execução Orçamentária</b>
	<b>Prefeitura Municipal de Várzea Grande - MT (Poder Executivo)</b>
	<b>Orçamentos Fiscal e da Seguridade Social</b>
	<b>CNPJ:</b>
	<b>Exercício: 2024</b>
<b>Período de referência: 2º bimestre</b>	

**RREO-Anexo 07 | Tabela 7.0 - Demonstrativo dos Restos à Pagar por Poder e Órgão - Municípios**

Poder/Órgão	Poder/Órgão											
	RESTOS A PAGAR PROCESSADOS					RESTOS A PAGAR NÃO PROCESSADOS						
	Inscritos		Pagos (c)	Cancelados (d)	Saldo e = (a + b) - (c + d)	Inscritos		Liquidados (h)	Pagos (i)	Cancelados (j)	Saldo k = (f + g) - (i + j)	Saldo Total L = (e + k)
Em Exercícios Anteriores (a)	Em 31 de dezembro de 2023 (b)				Em Exercícios Anteriores (f)	Em 31 de dezembro de 2023 (g)						
RESTOS A PAGAR (EXCETO INTRA-ORÇAMENTÁRIOS) (I)	617.189,39	21.207.328,36	20.379.050,41	775,00	1.544.702,34	1.327.649,94	42.750.963,21	30.866.967,51	30.852.217,78	2.216.710,42	11.819.684,95	12.564.387,29
PODER EXECUTIVO	366.855,80	21.142.489,51	20.205.013,11	775,00	1.303.537,20	1.334.696,89	42.747.240,19	30.863.924,46	30.849.174,73	2.216.710,42	11.815.961,93	12.319.499,13
PODER LEGISLATIVO	250.343,59	164.858,85	174.037,30	0,00	241.165,14	3.043,05	3.723,02	3.043,05	3.043,05	0,00	3.723,02	244.888,16
Câmara Municipal												
Tribunal de Contas do Município												
RESTOS A PAGAR (INTRA-ORÇAMENTÁRIOS) (II)	0,04	32.255,14	31.974,79	0,00	280,39	0,00	613,84	0,00	0,00	0,00	613,84	894,23
TOTAL (III) - (I + II)	617.193,43	21.239.583,50	20.411.025,20	775,00	1.544.982,73	1.337.649,94	42.751.577,05	30.866.967,51	30.852.217,78	2.216.710,42	11.820.298,79	12.565.281,52

**RREO-Anexo 07 | Tabela 7.0 - Demonstrativo dos Restos à Pagar por Poder e Órgão - Municípios**

Poder/Órgão - Intra	Poder/Órgão - Intra											
	RESTOS A PAGAR PROCESSADOS					RESTOS A PAGAR NÃO PROCESSADOS						
	Inscritos		Pagos (c)	Cancelados (d)	Saldo e = (a + b) - (c + d)	Inscritos		Liquidados (h)	Pagos (i)	Cancelados (j)	Saldo k = (f + g) - (i + j)	Saldo Total L = (e + k)
Em Exercícios Anteriores (a)	Em 31 de dezembro de 2023 (b)				Em Exercícios Anteriores (f)	Em 31 de dezembro de 2023 (g)						
RESTOS A PAGAR (INTRA-ORÇAMENTÁRIOS) (II)	0,04	32.255,14	31.974,79	0,00	280,39	0,00	613,84	0,00	0,00	0,00	613,84	894,23
PODER EXECUTIVO	0,00	32.255,14	31.974,79	0,00	280,39	0,00	513,71	0,00	0,00	0,00	513,71	794,06
PODER LEGISLATIVO	0,04	0,00	0,00	0,00	0,04	0,00	100,13	0,00	0,00	0,00	100,13	100,17
Câmara Municipal												
Tribunal de Contas do Município												


 <p>Sistema de Informações Contábeis e Fiscais do Setor Público Brasileiro TESOURO NACIONAL</p>	<b>Relatório Resumido de Execução Orçamentária</b>
	<b>Prefeitura Municipal de Várzea Grande - MT (Poder Executivo)</b>
	<b>Orçamentos Fiscal e da Seguridade Social</b>
	<b>CNPJ:</b>
	<b>Exercício: 2024</b>
	<b>Período de referência: 2º bimestre</b>

**RREO-Anexo 07 | Tabela 7.0 - Demonstrativo dos Restos à Pagar por Poder e Órgão - Municípios**

Notas Explicativas	Valores
	30/04/2024
<b>Notas Explicativas</b>	-
Notas Explicativas	

**RREO-Anexo 13 | Tabela 13.0 - Demonstrativo das Parcerias Público-Privadas**

Impactos das Contratações de PPP	Especificação de PPP	
	SALDO TOTAL EM 31 DE DEZEMBRO DO EXERCÍCIO ANTERIOR	SALDO FINAL ATÉ O BIMESTRE
<b>Impactos das Contratações de PPP</b>	-	-
TOTAL DE ATIVOS	0,00	0,00
Ativos Constituídos pela SPE		
TOTAL DE PASSIVOS	0,00	0,00
Obrigações decorrentes de Ativos Constituídos pela SPE		
Provisões de PPP		
Outros Passivos		
<b>ATOS POTENCIAIS PASSIVOS</b>	0,00	0,00
Obrigações Contratuais		
Riscos não Provisionados		
Garantias Concedidas		
Outros Passivos Contingentes		

 <p>Sistema de Informações Contábeis e Fiscais do Setor Público Brasileiro TESOURO NACIONAL</p>	<b>Relatório Resumido de Execução Orçamentária</b>
	<b>Prefeitura Municipal de Várzea Grande - MT (Poder Executivo)</b>
	<b>Orçamentos Fiscal e da Seguridade Social</b>
	<b>CNPJ:</b>
	<b>Exercício: 2024</b>
<b>Período de referência: 2º bimestre</b>	

**RREO-Anexo 13 | Tabela 13.0 - Demonstrativo das Parcerias Público-Privadas | Do Ente Federado, exceto estatais não dependentes - Contratadas (I.1)**

Despesas de PPP Do Ente Federado, exceto estatais não dependentes - Contratadas (I.1)	Despesas de PPP										
	EXERCÍCIO ANTERIOR	EXERCÍCIO CORRENTE (EC)	<EC + 1>	<EC + 2>	<EC + 3>	<EC + 4>	<EC + 5>	<EC + 6>	<EC + 7>	<EC + 8>	<EC + 9>

**RREO-Anexo 13 | Tabela 13.0 - Demonstrativo das Parcerias Público-Privadas | Do Ente Federado, exceto estatais não dependentes - A Contratar (I.2)**

Despesas de PPP Do Ente Federado, exceto estatais não dependentes - A contratar (I.2)	Despesas de PPP										
	EXERCÍCIO ANTERIOR	EXERCÍCIO CORRENTE (EC)	<EC + 1>	<EC + 2>	<EC + 3>	<EC + 4>	<EC + 5>	<EC + 6>	<EC + 7>	<EC + 8>	<EC + 9>

**RREO-Anexo 13 | Tabela 13.0 - Demonstrativo das Parcerias Público-Privadas | Das Estatais Não-Dependentes (II.1)**


Despesas de PPP das Estatais Não-dependentes - Contratadas (II.1)	Despesas de PPP										
	EXERCÍCIO ANTERIOR	EXERCÍCIO CORRENTE (EC)	<EC + 1>	<EC + 2>	<EC + 3>	<EC + 4>	<EC + 5>	<EC + 6>	<EC + 7>	<EC + 8>	<EC + 9>

**RREO-Anexo 13 | Tabela 13.0 - Demonstrativo das Parcerias Público-Privadas | Das Estatais Não-Dependentes - A contratar (II.2)**

Despesas de PPP das Estatais Não-dependentes - A contratar (II.2)	Despesas de PPP										
	EXERCÍCIO ANTERIOR	EXERCÍCIO CORRENTE (EC)	<EC + 1>	<EC + 2>	<EC + 3>	<EC + 4>	<EC + 5>	<EC + 6>	<EC + 7>	<EC + 8>	<EC + 9>

**RREO-Anexo 13 | Tabela 13.0 - Demonstrativo das Parcerias Público-Privadas**

Total das Despesas de PPP	Despesas de PPP										
	EXERCÍCIO ANTERIOR	EXERCÍCIO CORRENTE (EC)	<EC + 1>	<EC + 2>	<EC + 3>	<EC + 4>	<EC + 5>	<EC + 6>	<EC + 7>	<EC + 8>	<EC + 9>
<b>Total das Despesas de PPP</b>	-	-	*	*	*	*	*	*	*	*	*
TOTAL DAS DESPESAS DE PPP DO ENTE FEDERADO (I) = (I.1 + I.2)											
TOTAL DAS DESPESAS DE PPP DAS ESTATAIS NÃO-DEPENDENTES (II) = (II.1 + II.2)											
TOTAL DAS DESPESAS DE PPP (III) = (I) + (II)											
RECEITA CORRENTE LÍQUIDA (RCL) (IV)											
TOTAL DAS DESPESAS CONSIDERADAS PARA O LIMITE = (I)											
TOTAL DAS DESPESAS CONSIDERADAS PARA O LIMITE / RCL (%) (V) = (I) / (IV)											

 <p>Sistema de Informações Contábeis e Fiscais do Setor Público Brasileiro TESOURO NACIONAL</p>	<b>Relatório Resumido de Execução Orçamentária</b>
	<b>Prefeitura Municipal de Várzea Grande - MT (Poder Executivo)</b>
	<b>Orçamentos Fiscal e da Seguridade Social</b>
	<b>CNPJ:</b>
	<b>Exercício: 2024</b>
	<b>Período de referência: 2º bimestre</b>

**RREO-Anexo 13 | Tabela 13.0 - Demonstrativo das Parcerias Público-Privadas**

Notas Explicativas	Valores
	30/04/2024
<b>Notas Explicativas</b>	-
Notas Explicativas	-

**RREO-Anexo 14 | Tabela 14.0 - Demonstrativo Simplificado do Relatório Resumido da Execução Orçamentária - Municípios e DF**

Balanco Orçamentário	Valores
	Até o Bimestre
<b>Balanco Orçamentário</b>	-
<b>RECEITAS</b>	
Previsão Inicial	1.571.856.910,00
Previsão Atualizada	1.577.269.396,32
Receitas Realizadas	482.049.814,29
Déficit Orçamentário	0,00
Saldos de Exercícios Anteriores (Utilizados para Créditos Adicionais)	9.030.749,43
<b>DESPESAS</b>	
Dotação Inicial	1.572.147.590,00
Dotação Atualizada	1.586.590.825,75
Despesas Empenhadas	664.679.563,37
Despesas Liquidadas	427.804.944,19
Despesas Pagas	396.937.947,53
Superávit Orçamentário	54.244.870,10

**RREO-Anexo 14 | Tabela 14.0 - Demonstrativo Simplificado do Relatório Resumido da Execução Orçamentária - Municípios e DF**

Despesas por Função/Subfunção	Valores
	Até o Bimestre
<b>Despesas por Função/Subfunção</b>	-
Despesas Empenhadas	664.679.563,37
Despesas Liquidadas	427.804.944,19

**RREO-Anexo 14 | Tabela 14.0 - Demonstrativo Simplificado do Relatório Resumido da Execução Orçamentária - Municípios e DF**

Receita Corrente Líquida - RCL	Valores
	Até o Bimestre
<b>Receita Corrente Líquida - RCL</b>	-
Receita Corrente Líquida	1.220.603.967,75
Receita Corrente Líquida Ajustada para Cálculo dos Limites de Endividamento	1.200.453.924,75
Receita Corrente Líquida Ajustada para Cálculo dos Limites da Despesa com Pessoal	1.192.354.220,75

**RREO-Anexo 14 | Tabela 14.0 - Demonstrativo Simplificado do Relatório Resumido da Execução Orçamentária - Municípios e DF**


Receitas e Despesas do Regime Próprio de Previdência dos Servidores	Valores
	Até o Bimestre
<b>Receitas e Despesas do Regime Próprio de Previdência dos Servidores</b>	-
<b>Fundo em Capitalização (PLANO PREVIDENCIÁRIO)</b>	
Receitas Previdenciárias Realizadas	21.059.179,70
Despesas Previdenciárias Empenhadas	23.326.093,68
Despesas Previdenciárias Liquidadas	23.326.093,68
Despesas Previdenciárias Pagas	23.326.093,68
Resultado Previdenciário	-2.266.913,98
<b>Fundo em Repartição (PLANO FINANCEIRO)</b>	
Receitas Previdenciárias Realizadas	
Despesas Previdenciárias Empenhadas	
Despesas Previdenciárias Liquidadas	
Despesas Previdenciárias Pagas	
Resultado Previdenciário	

**RREO-Anexo 14 | Tabela 14.0 - Demonstrativo Simplificado do Relatório Resumido da Execução Orçamentária - Municípios e DF**

Resultados Primário e Nominal	Verificação das Metas dos Resultados Nominal e Primário		
	Meta Fixada no Anexo de Metas Fiscais da LDO (a)	Resultado Apurado até o Bimestre (b)	% em Relação à Meta (b/a)
<b>Resultados Primário e Nominal</b>	-	-	-
RESULTADO PRIMÁRIO (SEM RPPS) - Acima da Linha	-96.034.259,00	39.508.444,69	-41,14
RESULTADO NOMINAL (SEM RPPS) - Abaixo da Linha	-19.021.889,27	58.609.521,04	-308,12

**RREO-Anexo 14 | Tabela 14.0 - Demonstrativo Simplificado do Relatório Resumido da Execução Orçamentária - Municípios e DF**



 <p>Sistema de Informações Contábeis e Fiscais do Setor Público Brasileiro TESOURO NACIONAL</p>	<b>Relatório Resumido de Execução Orçamentária</b>
	<b>Prefeitura Municipal de Várzea Grande - MT (Poder Executivo)</b>
	<b>Orçamentos Fiscal e da Seguridade Social</b>
	<b>CNPJ:</b>
	<b>Exercício: 2024</b>
	<b>Período de referência: 2º bimestre</b>

Restos a Pagar por Poder e Ministério Público	Estágios dos Restos a Pagar			
	Inscrição	Cancelamento Até o Bimestre	Pagamento Até o Bimestre	Saldo a Pagar
<b>Restos a Pagar por Poder e Ministério Público</b>	-	-	-	-
RESTOS A PAGAR PROCESSADOS	21.956.782,93	775,00	20.411.025,20	1.544.982,73
Poder Executivo	21.541.580,45	775,00	20.236.987,90	1.303.817,55
Poder Legislativo	415.202,48	0,00	174.037,30	241.165,18
Poder Judiciário				
Ministério Público				
Defensoria Pública				
RESTOS A PAGAR NÃO PROCESSADOS	44.089.226,99	2.216.710,42	30.852.217,78	11.020.298,79
Poder Executivo	44.082.360,79	2.216.710,42	30.849.174,73	11.016.475,64
Poder Legislativo	6.866,20	0,00	3.043,05	3.823,15
Poder Judiciário				
Ministério Público				
Defensoria Pública				
<b>TOTAL</b>	<b>66.046.009,92</b>	<b>2.217.485,42</b>	<b>51.263.242,98</b>	<b>12.565.281,52</b>

**RREO-Anexo 14 | Tabela 14.0 - Demonstrativo Simplificado do Relatório Resumido da Execução Orçamentária - Municípios e DF**

Despesas com Manutenção e Desenvolvimento do Ensino	Valor Apurado Até o Bimestre	Apuração das Despesas com Ensino	
		Limites Constitucionais Anuais	
		% Mínimo a Aplicar no Exercício	% Aplicado Até o Bimestre
<b>Despesas com Manutenção e Desenvolvimento do Ensino</b>	-	-	-
Mínimo Anual de <18% / 25%> das Receitas de Impostos na Manutenção e Desenvolvimento do Ensino	52.391.806,97	25,00	26,13
Mínimo Anual de 70% do FUNDEB na Remuneração dos Profissionais da Educação Básica	63.919.189,69	70,00	73,23
Percentual de 50% da Complementação da União ao FUNDEB (VAAT) na Educação Infantil			
Mínimo de 15% da Complementação da União ao FUNDEB (VAAT) em Despesas de Capital			

**RREO-Anexo 14 | Tabela 14.0 - Demonstrativo Simplificado do Relatório Resumido da Execução Orçamentária - Municípios e DF**

Receitas de Operações de Crédito e Despesas de Capital	Apuração das Receitas de Operações de Crédito e Despesas de Capital	
	Valor Apurado no Exercício	Saldo Não Realizado
<b>Receitas de Operações de Crédito e Despesas de Capital</b>	-	-
Receitas de Operações de Crédito	10.222.548,10	145.777.451,90
Despesa de Capital Líquida	131.424.065,44	290.004.902,98

**RREO-Anexo 14 | Tabela 14.0 - Demonstrativo Simplificado do Relatório Resumido da Execução Orçamentária - Municípios e DF**

Projeção Atuarial dos Regimes de Previdência	Exercício de Apuração			
	Exercício	10º Exercício	20º Exercício	35º Exercício
<b>Projeção Atuarial dos Regimes de Previdência</b>	-	-	-	-
Fundo em Capitalização (Plano Previdenciário)				
Receitas Previdenciárias	94.699.552,34	132.174.228,42	175.651.598,08	380.439,93
Despesas Previdenciárias	91.863.032,99	148.787.414,72	209.207.714,75	137.404.602,70
Resultado Previdenciário	2.836.519,35	-16.613.186,30	-33.556.116,67	-137.024.162,77
Fundo em Repartição (Plano Financeiro)				
Receitas Previdenciárias				
Despesas Previdenciárias				
Resultado Previdenciário	0,00	0,00	0,00	0,00

**RREO-Anexo 14 | Tabela 14.0 - Demonstrativo Simplificado do Relatório Resumido da Execução Orçamentária - Municípios e DF**


Receita da Alienação de Ativos e Aplicação dos Recursos	Apuração da Receita da Alienação de Ativos e Aplicação dos Recursos	
	Valor Apurado no Exercício	Saldo a Realizar
<b>Receita da Alienação de Ativos e Aplicação dos Recursos</b>	-	-
Receitas da Alienação de Ativos		
Aplicação dos Recursos da Alienação de Ativos		

**RREO-Anexo 14 | Tabela 14.0 - Demonstrativo Simplificado do Relatório Resumido da Execução Orçamentária - Municípios e DF**

Despesas com Ações e Serviços Públicos de Saúde	Valor Apurado Até o Bimestre	Apuração das Despesas com Saúde	
		Limites Constitucionais Anuais	
		% Mínimo a Aplicar no Exercício	% Aplicado Até o Bimestre
<b>Despesas com Ações e Serviços Públicos de Saúde</b>	-	-	-
Despesas com Ações e Serviços Públicos de Saúde Executadas com Recursos de Impostos	31.280.073,03	15,00	15,60

**RREO-Anexo 14 | Tabela 14.0 - Demonstrativo Simplificado do Relatório Resumido da Execução Orçamentária - Municípios e DF**

Despesas de Caráter Continuado Derivadas de PPP	Valor Realizado no Período	
	Valor Apurado no Exercício Corrente	
<b>Despesas de Caráter Continuado Derivadas de PPP</b>	-	-

 <p>Sistema de Informações Contábeis e Fiscais do Setor Público Brasileiro TESOURO NACIONAL</p>	<b>Relatório Resumido de Execução Orçamentária</b>
	<b>Prefeitura Municipal de Várzea Grande - MT (Poder Executivo)</b>
	<b>Orçamentos Fiscal e da Seguridade Social</b>
	<b>CNPJ:</b>
	<b>Exercício: 2024</b>
	<b>Período de referência: 2º bimestre</b>

Despesas de Caráter Continuado Derivadas de PPP	Valor Realizado no Período
Total das Despesas Consideradas para o Limite / RCL (%)	Valor Apurado no Exercício Corrente

**RREO-Anexo 14 | Tabela 14.0 - Demonstrativo Simplificado do Relatório Resumido da Execução Orçamentária - Municípios e DF**


Notas Explicativas	Valores
<b>Notas Explicativas</b>	<b>30/04/2024</b>
Notas Explicativas	-

## Lista de Assinaturas

Assinatura: 1
Assinatura: 2
Assinatura: 3
Assinatura: 4
Assinatura: 5


As assinaturas digitais podem ser verificadas no arquivo PDF.

SICONFI RREO 4º BIMESTRAL 2024-RETIFICADO

 <p>Sistema de Informações Contábeis e Fiscais do Setor Público Brasileiro TESOURO NACIONAL</p>	<b>Relatório Resumido de Execução Orçamentária</b>
	<b>Prefeitura Municipal de Várzea Grande - MT (Poder Executivo)</b>
	<b>Orçamentos Fiscal e da Seguridade Social</b>
	<b>CNPJ:</b>
	<b>Exercício: 2024</b>
<b>Período de referência: 4º bimestre</b>	

RREO-Anexo 01 | Tabela 1.0 - Balanço Orçamentário


Receitas Orçamentárias	Estágios da Receita Orçamentária							SALDO (a-c)
	PREVISÃO INICIAL	PREVISÃO ATUALIZADA (a)	RECEITAS REALIZADAS					
			No Bimestre (b)	% (b/a)	Até o Bimestre (c)	% (c/a)		
<b>Receitas Orçamentárias</b>	-	-	-	-	-	-	-	-
RECEITAS (EXCETO INTRA-ORÇAMENTÁRIAS) (I)	1,515,926,910.00	1,528,580,693.11	222,182,637.10	14,54	960,928,514.84	62,86	567,652,178.27	
RECEITAS CORRENTES	1,197,129,847.00	1,209,783,630.11	217,784,982.58	18,00	913,037,140.02	75,47	296,746,490.09	
IMPOSTOS, TAXAS E CONTRIBUIÇÕES DE MELHORIA	255.663.785.00	255.663.785.00	56.539.093.44	22,11	220.497.747.87	86,25	35.166.037.13	
Impostos	221,024,840.00	221,024,840.00	52,465,352.31	23,74	192,049,782.25	86,89	28,975,057.75	
Taxas	34,638,945.00	34,638,945.00	4,073,741.13	11,76	28,447,965.62	82,13	6,190,979.38	
Contribuição de Melhoria								
CONTRIBUIÇÕES	59,110,193.00	59,110,193.00	10,703,676.35	18,11	44,774,671.61	75,75	14,335,521.39	
Contribuições Sociais	23,980,000.00	23,980,000.00	4,351,593.08	18,15	17,521,141.13	73,07	6,458,858.87	
Contribuições Econômicas								
Contribuições para Entidades Privadas de Serviço Social e de Formação Profissional								
Contribuição para o Custeio do Serviço de Iluminação Pública	35,130,193.00	35,130,193.00	6,352,083.27	18,08	27,253,530.48	77,58	7,876,662.52	
RECEITA PATRIMONIAL	12,765,990.00	12,765,990.00	4,533,514.51	35,51	15,775,082.46	123,57	-3,009,092.46	
Exploração do Patrimônio Imobiliário do Estado	120,000.00	120,000.00	40,169.37	33,47	121,937.64	101,61	-1,937.64	
Valores Mobiliários	12,645,990.00	12,645,990.00	4,493,345.14	35,53	15,653,144.82	123,78	-3,007,154.82	
Delegação de Serviços Públicos Mediante Concessão, Permissão, Autorização ou Licença								
Exploração de Recursos Naturais								
Exploração do Patrimônio Intangível								
Cessão de Direitos								
Demais Receitas Patrimoniais								
RECEITA AGROPECUÁRIA								
RECEITA INDUSTRIAL								
RECEITA DE SERVIÇOS	76,432,410.00	76,432,410.00	11,088,583.08	14,51	42,283,202.00	55,32	34,149,208.00	
Serviços Administrativos e Comerciais Gerais	70,853,977.00	70,853,977.00	10,958,617.02	15,47	41,971,723.27	59,24	28,882,253.73	
Serviços e Atividades Referentes à Navegação e ao Transporte								
Serviços e Atividades Referentes à Saúde	5,125,783.00	5,125,783.00			300.00	0,01	5,125,483.00	
Serviços e Atividades Financeiras			21,10		6,039.35		-6,039.35	
Outros Serviços	452,650.00	452,650.00	129,944.96	28,71	305,139.38	67,41	147,510.62	
TRANSFERÊNCIAS CORRENTES	771,308,778.00	783,962,561.11	125,032,299.09	15,95	552,792,088.85	70,51	231,170,472.26	
Transferências da União e de suas Entidades	262,969,591.00	275,623,374.11	41,820,141.96	15,17	222,055,281.48	80,56	53,568,092.63	
Transferências dos Estados e do Distrito Federal e de suas Entidades	239,523,547.00	239,523,547.00	39,589,894.50	16,53	158,016,381.11	65,97	81,507,165.89	
Transferências dos Municípios e de suas Entidades	0,00	0,00	550,000.00	0,00	550,000.00	0,00	-550,000.00	
Transferências de Instituições Privadas	2,150,000.00	2,150,000.00	167,156.19	7,77	747,604.65	34,77	1,402,395.35	
Transferências de Outras Instituições Públicas	266,115,000.00	266,115,000.00	42,878,462.65	16,11	171,299,591.90	64,37	94,815,408.10	
Transferências do Exterior								
Demais Transferências Correntes	550,640.00	550,640.00	26,643.79	4,84	123,229.71	22,38	427,410.29	
OUTRAS RECEITAS CORRENTES	21,848,691.00	21,848,691.00	9,887,816.11	45,26	36,914,347.23	168,95	-15,065,656.23	
Multas Administrativas, Contratuais e Judiciais	14,709,571.00	14,709,571.00	7,323,124.33	49,78	29,099,390.02	197,83	-14,389,819.02	
Indenizações, Restituições e Ressarcimentos	1,563,803.00	1,563,803.00	442,582.02	28,30	1,311,418.99	83,86	252,384.01	
Bens, Direitos e Valores Incorporados ao Patrimônio Público								
Multas e Juros de Mora das Receitas de Capital								
Demais Receitas Correntes	5,575,317.00	5,575,317.00	2,122,109.76	38,06	6,503,538.22	116,65	-928,221.22	

 <p>Sistema de Informações Contábeis e Fiscais do Setor Público Brasileiro TESOURO NACIONAL</p>	<b>Relatório Resumido de Execução Orçamentária</b>
	<b>Prefeitura Municipal de Várzea Grande - MT (Poder Executivo)</b>
	<b>Orçamentos Fiscal e da Seguridade Social</b>
	<b>CNPJ:</b>
	<b>Exercício: 2024</b>
<b>Período de referência: 4º bimestre</b>	

Receitas Orçamentárias	Estágios da Receita Orçamentária							SALDO (a-c)
	PREVISÃO INICIAL	PREVISÃO ATUALIZADA (a)	RECEITAS REALIZADAS					
			No Bimestre (b)	% (b/a)	Até o Bimestre (c)	% (c/a)		
RECEITAS DE CAPITAL	318.797.063,00	318.797.063,00	4.397.654,52	1,38	47.891.374,82	15,02	270.905.688,18	
OPERAÇÕES DE CRÉDITO	156.000.000,00	156.000.000,00	893.787,45	0,57	12.920.477,24	8,28	143.079.522,76	
Operações de Crédito - Mercado Interno	156.000.000,00	156.000.000,00	893.787,45	0,57	12.920.477,24	8,28	143.079.522,76	
Operações de Crédito - Mercado Externo								
ALIENAÇÃO DE BENS	0,00	0,00	0,00		0,00		0,00	
Alienação de Bens Móveis								
Alienação de Bens Imóveis								
Alienação de Bens Intangíveis								
AMORTIZAÇÕES DE EMPRÉSTIMOS								
TRANSFERÊNCIAS DE CAPITAL	162.797.063,00	162.797.063,00	3.503.867,07	2,15	34.970.897,58	21,48	127.826.165,42	
Transferências da União e de suas Entidades	69.833.664,00	69.833.664,00	3.503.867,07	5,02	12.178.096,21	17,44	57.655.567,79	
Transferências dos Estados e do Distrito Federal e de suas Entidades	92.963.399,00	92.963.399,00			22.792.801,37	24,52	70.170.597,63	
Transferências dos Municípios e de suas Entidades								
Transferências de Instituições Privadas								
Transferências de Outras Instituições Públicas								
Transferências do Exterior								
Demais Transferências de Capital								
OUTRAS RECEITAS DE CAPITAL	0,00	0,00	0,00		0,00		0,00	
Integralização do Capital Social								
Remuneração das Disponibilidades do Tesouro								
Resgate de Títulos do Tesouro								
Demais Receitas de Capital								
RECEITAS (INTRA-ORÇAMENTÁRIAS) (II)	55.930.000,00	55.930.000,00	11.081.796,28	19,81	44.091.297,97	78,83	11.838.702,03	
SUBTOTAL DAS RECEITAS (III) = (I + II)	1.571.856.910,00	1.584.510.693,11	233.264.433,38	14,72	1.005.019.812,81	63,43	579.490.880,30	
OPERAÇÕES DE CRÉDITO/REFINANCIAMENTO (IV)	0,00	0,00	0,00		0,00		0,00	
Operações de Crédito - Mercado Interno	0,00	0,00	0,00		0,00		0,00	
Mobiliária								
Contratual								
Operações de Crédito - Mercado Externo	0,00	0,00	0,00		0,00		0,00	
Mobiliária								
Contratual								
TOTAL DAS RECEITAS (V) = (III + IV)	1.571.856.910,00	1.584.510.693,11	233.264.433,38	14,72	1.005.019.812,81	63,43	579.490.880,30	
DÉFICIT (VI)								
TOTAL COM DÉFICIT (VIII) = (V + VI)	1.571.856.910,00	1.584.510.693,11	233.264.433,38	14,72	1.005.019.812,81	63,43		
SALDOS DE EXERCÍCIOS ANTERIORES	0,00	14.846.627,74			14.846.627,74			
Recursos Arrecadados em Exercícios Anteriores - RPPS								
Superávit Financeiro Utilizado para Créditos Adicionais		14.846.627,74			14.846.627,74			

**RREO-Anexo 01 | Tabela 1.0 - Balanço Orçamentário**

Despesas Orçamentárias	Estágios da Despesa Orçamentária									
	DOTAÇÃO INICIAL (d)	DOTAÇÃO ATUALIZADA (e)	DESPESAS EMPENHADAS NO BIMESTRE	DESPESAS EMPENHADAS ATÉ O BIMESTRE (f)	SALDO (g) = (e-f)	DESPESAS LIQUIDADAS NO BIMESTRE	DESPESAS LIQUIDADAS ATÉ O BIMESTRE (h)	SALDO (i) = (e-h)	DESPESAS PAGAS ATÉ O BIMESTRE (j)	INSCRITAS EM RESTOS A PAGAR NÃO PROCESSADOS (%)
Despesas Orçamentárias	-	-	-	-	-	-	-	-	-	-
DESPESAS (EXCETO INTRA-ORÇAMENTÁRIAS) (VIII)	1.521.768.298,00	1.534.727.208,85	218.249.583,70	1.113.614.601,74	421.112.607,11	259.576.543,95	902.263.963,71	632.463.245,14	880.229.070,47	0,00

 <p>Sistema de Informações Contábeis e Fiscais do Setor Público Brasileiro TESOURO NACIONAL</p>	<b>Relatório Resumido de Execução Orçamentária</b>
	<b>Prefeitura Municipal de Várzea Grande - MT (Poder Executivo)</b>
	<b>Orçamentos Fiscal e da Seguridade Social</b>
	<b>CNPJ:</b>
	<b>Exercício: 2024</b>
<b>Periodo de referência: 4º bimestre</b>	

Despesas Orçamentárias	Estágios da Despesa Orçamentária									
	DOTAÇÃO INICIAL (d)	DOTAÇÃO ATUALIZADA (e)	DESPESAS EMPENHADAS NO BIMESTRE	DESPESAS EMPENHADAS ATÉ O BIMESTRE (f)	SALDO (g) = (e-f)	DESPESAS LIQUIDADAS NO BIMESTRE	DESPESAS LIQUIDADAS ATÉ O BIMESTRE (h)	SALDO (i) = (e-h)	DESPESAS PAGAS ATÉ O BIMESTRE (j)	INSCRITAS EM RESTOS A PAGAR NÃO PROCESSADOS (k)
DESPESAS CORRENTES	1.063.653.810,00	1.175.279.779,60	187.034.456,45	910.157.221,49	265.122.558,11	211.392.362,36	768.535.998,96	406.743.780,64	751.072.589,67	0,00
PESSOAL E ENCARGOS SOCIAIS	556.012.120,00	565.460.830,14	107.084.141,95	403.706.687,72	161.754.142,42	107.197.776,97	402.661.437,43	162.799.392,71	397.632.957,04	
JUROS E ENCARGOS DA DÍVIDA	18.972.000,00	24.482.000,00	43.511,77	24.198.332,63	283.667,37	4.632.107,06	18.226.232,77	6.255.767,23	18.225.830,25	
OUTRAS DESPESAS CORRENTES	488.669.690,00	585.336.949,46	79.906.802,73	482.252.201,14	103.084.748,32	99.562.478,33	347.648.328,76	237.688.620,70	335.213.802,38	
DESPESAS DE CAPITAL	456.914.488,00	358.247.429,25	31.215.127,25	203.457.380,25	154.790.049,00	48.184.181,59	133.727.964,75	224.519.464,50	129.156.480,80	0,00
INVESTIMENTOS	416.009.088,00	307.480.029,25	30.580.165,38	154.807.021,80	152.673.007,45	37.812.274,55	94.254.784,34	213.225.244,91	89.683.300,39	
INVERSÕES FINANCEIRAS										
AMORTIZAÇÃO DA DÍVIDA	40.905.400,00	50.767.400,00	634.961,87	48.650.358,45	2.117.041,55	10.371.907,04	39.473.180,41	11.294.219,59	39.473.180,41	
RESERVA DE CONTINGÊNCIA	1.200.000,00	1.200.000,00					1.200.000,00			
DESPESAS (INTRA-ORÇAMENTÁRIAS) (IX)	50.379.292,00	64.720.792,00	10.182.969,27	43.155.244,62	21.565.547,38	10.231.272,65	42.932.036,95	21.788.755,05	40.973.789,70	
SUBTOTAL DAS DESPESAS (X) = (IX + IX)	1.572.147.590,00	1.599.448.000,85	228.432.552,97	1.156.769.846,36	442.678.154,49	269.807.816,60	945.196.000,66	654.252.000,19	921.202.860,17	0,00
AMORTIZAÇÃO DA DÍVIDA / REFINANCIAMENTO (XI)	0,00	0,00	0,00	0,00	0,00	0,00	0,00	0,00	0,00	0,00
Amortização da Dívida Interna	0,00	0,00	0,00	0,00	0,00	0,00	0,00	0,00	0,00	0,00
Dívida Mobiliária										
Dívida Contratual										
Amortização da Dívida Externa	0,00	0,00	0,00	0,00	0,00	0,00	0,00	0,00	0,00	0,00
Dívida Mobiliária										
Dívida Contratual										
TOTAL DAS DESPESAS (XII) = (X + XI)	1.572.147.590,00	1.599.448.000,85	228.432.552,97	1.156.769.846,36	442.678.154,49	269.807.816,60	945.196.000,66	654.252.000,19	921.202.860,17	0,00
SUPERÁVIT (XIII)							59.823.812,15		83.816.952,64	
TOTAL COM SUPERÁVIT (XIV) = (XII + XIII)	1.572.147.590,00	1.599.448.000,85	228.432.552,97	1.156.769.846,36		269.807.816,60	1.005.019.812,81		1.005.019.812,81	0,00
RESERVA DO RPPS	330.000,00	330.000,00			330.000,00			330.000,00		


**RREO-Anexo 01 | Tabela 1.0 - Balanço Orçamentário**

Receitas Intra-Orçamentárias	Estágios da Receita Intra-Orçamentária							SALDO (a-c)
	PREVISÃO INICIAL	PREVISÃO ATUALIZADA (a)	RECEITAS REALIZADAS					
			No Bimestre (b)	% (b/a)	Até o Bimestre (c)	% (c/a)		
<b>Receitas Intra-Orçamentárias</b>	-	-	-	-	-	-	-	
RECEITAS (INTRA-ORÇAMENTÁRIAS) (II)	55.930.000,00	55.930.000,00	11.081.796,28	19,81	44.091.297,97	78,83	11.838.702,03	
RECEITAS CORRENTES	55.930.000,00	55.930.000,00	11.081.796,28	19,81	44.091.297,97	78,83	11.838.702,03	
IMPOSTOS, TAXAS E CONTRIBUIÇÕES DE MELHORIA	0,00	0,00	0,00		0,00		0,00	
Impostos								
Taxas								
Contribuição de Melhoria								
CONTRIBUIÇÕES	30.910.000,00	30.910.000,00	4.940.303,89	15,98	19.658.239,80	63,60	11.251.760,20	
Contribuições Sociais	30.910.000,00	30.910.000,00	4.940.303,89	15,98	19.658.239,80	63,60	11.251.760,20	
Contribuições Econômicas								
Contribuições para Entidades Privadas de Serviço Social e de Formação Profissional								
Contribuição para o Custeio do Serviço de Iluminação Pública								
RECEITA PATRIMONIAL	0,00	0,00	0,00		0,00		0,00	
Exploração do Patrimônio Imobiliário do Estado								
Valores Mobiliários								
Delegação de Serviços Públicos Mediante Concessão, Permissão, Autorização ou Licença								
Exploração de Recursos Naturais								



**Relatório Resumido de Execução Orçamentária**  
**Prefeitura Municipal de Várzea Grande - MT (Poder Executivo)**  
**Orçamentos Fiscal e da Seguridade Social**  
**CNPJ:**  
**Exercício: 2024**  
**Período de referência: 4º bimestre**

Receitas Intra-Orçamentárias	Estágios da Receita Intra-Orçamentária							SALDO (a-c)
	PREVISÃO INICIAL	PREVISÃO ATUALIZADA (a)	RECEITAS REALIZADAS					
			No Bimestre (b)	% (b/a)	Até o Bimestre (c)	% (c/a)		
Exploração do Patrimônio Intangível								
Cessão de Direitos								
Demais Receitas Patrimoniais								
RECEITA AGROPECUÁRIA								
RECEITA INDUSTRIAL								
RECEITA DE SERVIÇOS	0,00	0,00	0,00		0,00		0,00	
Serviços Administrativos e Comerciais Gerais								
Serviços e Atividades Referentes à Navegação e ao Transporte								
Serviços e Atividades Referentes à Saúde								
Serviços e Atividades Financeiras								
Outros Serviços								
TRANSFERÊNCIAS CORRENTES	0,00	0,00	0,00		0,00		0,00	
Transferências da União e de suas Entidades								
Transferências dos Estados e do Distrito Federal e de suas Entidades								
Transferências dos Municípios e de suas Entidades								
Transferências de Instituições Privadas								
Transferências de Outras Instituições Públicas								
Transferências do Exterior								
Demais Transferências Correntes								
OUTRAS RECEITAS CORRENTES	25,020,000,00	25,020,000,00	6,141,492,39	24,55	24,433,058,17	97,65	586,941,83	
Multas Administrativas, Contratuais e Judiciais								
Indenizações, Restituições e Ressarcimentos								
Bens, Direitos e Valores Incorporados ao Patrimônio Público								
Multas e Juros de Mora das Receitas de Capital								
Demais Receitas Correntes	25,020,000,00	25,020,000,00	6,141,492,39	24,55	24,433,058,17	97,65	586,941,83	
RECEITAS DE CAPITAL	0,00	0,00	0,00		0,00		0,00	
OPERAÇÕES DE CRÉDITO	0,00	0,00	0,00		0,00		0,00	
Operações de Crédito - Mercado Interno								
Operações de Crédito - Mercado Externo								
ALIENAÇÃO DE BENS	0,00	0,00	0,00		0,00		0,00	
Alienação de Bens Móveis								
Alienação de Bens Imóveis								
Alienação de Bens Intangíveis								
AMORTIZAÇÕES DE EMPRÉSTIMOS								
TRANSFERÊNCIAS DE CAPITAL	0,00	0,00	0,00		0,00		0,00	
Transferências da União e de suas Entidades								
Transferências dos Estados e do Distrito Federal e de suas Entidades								
Transferências dos Municípios e de suas Entidades								
Transferências de Instituições Privadas								
Transferências de Outras Instituições Públicas								
Transferências do Exterior								
Demais Transferências de Capital								
OUTRAS RECEITAS DE CAPITAL	0,00	0,00	0,00		0,00		0,00	
Integralização do Capital Social								
Remuneração das Disponibilidades do Tesouro								
Resgate de Títulos do Tesouro								


 <p>Sistema de Informações Contábeis e Fiscais do Setor Público Brasileiro TESOURO NACIONAL</p>	<b>Relatório Resumido de Execução Orçamentária</b>
	<b>Prefeitura Municipal de Várzea Grande - MT (Poder Executivo)</b>
	<b>Orçamentos Fiscal e da Seguridade Social</b>
	<b>CNPJ:</b>
	<b>Exercício: 2024</b>
<b>Período de referência: 4º bimestre</b>	

Receitas Intra-Orçamentárias	PREVISÃO INICIAL	PREVISÃO ATUALIZADA (a)	Estágios da Receita Intra-Orçamentária				SALDO (a-c)
			RECEITAS REALIZADAS				
			No Bimestre (b)	% (b/a)	Até o Bimestre (c)	% (c/a)	
Demais Receitas de Capital							

**RREO-Anexo 01 | Tabela 1.0 - Balanço Orçamentário**

Despesas Intra-Orçamentárias	Estágios da Despesa Intra-Orçamentária									
	DOTAÇÃO INICIAL (d)	DOTAÇÃO ATUALIZADA (e)	DESPESAS EMPENHADAS NO BIMESTRE	DESPESAS EMPENHADAS ATÉ O BIMESTRE (f)	SALDO (g) = (e-f)	DESPESAS LIQUIDADAS NO BIMESTRE	DESPESAS LIQUIDADAS ATÉ O BIMESTRE (h)	SALDO (i) = (e-h)	DESPESAS PAGAS ATÉ O BIMESTRE (j)	INSCRITAS EM RESTOS A PAGAR NÃO PROCESSADOS (k)
<b>Despesas Intra-Orçamentárias</b>	-	-	-	-	-	-	-	-	-	-
DESPESAS (INTRA-ORÇAMENTÁRIAS) (IX)	50.379.292,00	64.720.792,00	10.182.969,27	43.155.244,62	21.565.547,38	10.231.272,65	42.932.036,95	21.788.755,05	40.973.789,70	0,00
DESPESAS CORRENTES	50.379.292,00	64.720.792,00	10.182.969,27	43.155.244,62	21.565.547,38	10.231.272,65	42.932.036,95	21.788.755,05	40.973.789,70	0,00
PESSOAL E ENCARGOS SOCIAIS	38.300.075,00	35.848.575,00	4.118.751,82	18.528.999,10	17.319.575,90	4.089.780,26	18.498.978,78	17.349.596,22	16.540.731,53	
JUROS E ENCARGOS DA DÍVIDA										
OUTRAS DESPESAS CORRENTES	12.079.217,00	28.872.217,00	6.064.217,45	24.626.245,52	4.245.971,48	6.141.492,39	24.433.058,17	4.439.158,83	24.433.058,17	
DESPESAS DE CAPITAL	0,00	0,00	0,00	0,00	0,00	0,00	0,00	0,00	0,00	0,00
INVESTIMENTOS										
INVERSÕES FINANCEIRAS										
AMORTIZAÇÃO DA DÍVIDA										
RESERVA DE CONTINGÊNCIA										



 <p><b>siconfi</b> Sistema de Informações Contábeis e Fiscais do Setor Público Brasileiro <b>TESOURO NACIONAL</b></p>	<b>Relatório Resumido de Execução Orçamentária</b>
	<b>Prefeitura Municipal de Várzea Grande - MT (Poder Executivo)</b>
	<b>Orçamentos Fiscal e da Seguridade Social</b>
	<b>CNPJ:</b>
	<b>Exercício: 2024</b>
	<b>Período de referência: 4º bimestre</b>

**RREO-Anexo 01 | Tabela 1.0 - Balanço Orçamentário**


Notas Explicativas	Valores
	31/08/2024
<b>Notas Explicativas</b>	-
Notas Explicativas	



**Relatório Resumido de Execução Orçamentária**  
**Prefeitura Municipal de Várzea Grande - MT (Poder Executivo)**  
**Orçamentos Fiscal e da Seguridade Social**  
**CNPJ:**  
**Exercício: 2024**  
**Período de referência: 4º bimestre**

**RREO-Anexo 02 | Tabela 2.0 - Demonstrativo da Execução das Despesas por Função/Subfunção | Total das Despesas Exceto Intra-Orçamentárias**

Função/Subfunção	Execução da Despesa										
	DOTAÇÃO INICIAL	DOTAÇÃO ATUALIZADA (a)	DESPESAS EMPENHADAS NO BIMESTRE	DESPESAS EMPENHADAS ATÉ O BIMESTRE (b)	% (b/total b)	SALDO (c) = (a-b)	DESPESAS LIQUIDADAS NO BIMESTRE	DESPESAS LIQUIDADAS ATÉ O BIMESTRE (d)	% (d/total d)	SALDO (e) = (c-d)	INSCRITAS EM RESTOS A PAGAR NÃO PROCESSADOS (f)
DESPESAS (EXCETO INTRA-ORÇAMENTÁRIAS) (j)	1.521.768.298,00	1.534.727.208,85	218.248.583,70	1.113.614.601,74	98,27	421.112.697,11	259.576.543,96	802.263.963,71	95,46	632.463.245,14	0,00
Legislativa	34.937.000,00	34.589.000,00	5.114.539,19	23.694.908,96	2,05	10.894.091,04	5.346.852,32	21.482.646,21	2,27	13.106.353,79	0,00
Ação Legislativa	34.937.000,00	34.589.000,00	5.114.539,19	23.694.908,96	2,05	10.894.091,04	5.346.852,32	21.482.646,21	2,27	13.106.353,79	0,00
Controle Externo											
FU01 - Administração Geral											
FU01 - Demais Subfunções											
Judiciária	0,00	0,00	0,00	0,00	0,00	0,00	0,00	0,00	0,00	0,00	0,00
Ação Judiciária											
Defesa do Interesse Público no Processo Judiciário											
FU02 - Administração Geral											
FU02 - Demais Subfunções											
Essencial à Justiça	25.347.850,00	40.163.850,00	5.080.300,92	36.492.538,98	3,15	3.671.311,02	7.995.150,92	29.097.616,21	3,08	11.066.233,79	0,00
Defesa da Ordem Jurídica											
Representação Judicial e Extrajudicial	17.000.000,00	29.166.000,00	3.109.314,28	27.920.245,82	2,41	1.245.754,18	5.850.184,14	20.747.842,37	2,20	8.418.157,83	0,00
FU03 - Administração Geral	8.347.850,00	10.997.850,00	1.970.986,64	8.572.293,16	0,74	2.425.556,84	2.144.966,78	8.349.773,84	0,88	2.648.076,16	0,00
FU03 - Demais Subfunções											
Administração	159.473.572,00	131.880.282,00	14.337.992,17	86.254.888,18	7,46	45.625.393,82	19.578.051,94	72.987.023,81	7,72	58.893.258,19	0,00
Planejamento e Orçamento	1.638.000,00	1.588.000,00	129.920,36	655.796,10	0,06	932.203,90	155.786,49	649.089,95	0,07	938.910,05	0,00
FU04 - Administração Geral	119.434.692,00	91.971.402,00	11.208.670,91	58.434.606,41	5,05	33.536.795,59	13.633.602,91	48.756.958,76	5,16	43.214.443,24	0,00
Administração Financeira	29.770.600,00	29.770.600,00	2.767.041,61	24.775.055,64	2,14	4.995.544,36	5.429.507,45	21.249.843,32	2,25	8.520.756,68	0,00
Controle Interno	2.110.280,00	2.030.280,00	230.359,29	939.430,03	0,08	1.090.849,97	234.405,09	930.639,73	0,10	1.099.640,27	0,00
Normalização e Fiscalização											
Tecnologia da Informação											
Ordenamento Territorial											
Formação de Recursos Humanos											
Administração de Receitas											
Administração de Concessões											
Comunicação Social	6.520.000,00	6.520.000,00	2.000,00	1.450.000,00	0,13	5.070.000,00	124.750,00	1.400.492,05	0,15	5.119.507,95	0,00
FU04 - Demais Subfunções											
Defesa Nacional	0,00	0,00	0,00	0,00	0,00	0,00	0,00	0,00	0,00	0,00	0,00
Defesa Aérea											
Defesa Naval											
Defesa Terrestre											
FU05 - Administração Geral											
FU05 - Demais Subfunções											
Segurança Pública	2.138.950,00	2.138.950,00	101.474,81	744.844,17	0,06	1.394.105,83	69.999,30	467.068,11	0,05	1.671.881,89	0,00
Policiamento	1.115.700,00	1.115.700,00	-8.280,19	604.533,75	0,05	511.166,25	69.681,06	466.749,87	0,05	648.950,13	0,00
Defesa Civil	1.023.250,00	1.023.250,00	109.755,00	140.310,42	0,01	882.939,58	318,24	1.022.931,76	0,01	1.022.931,76	0,00
Informação e Inteligência											
FU06 - Administração Geral											
FU06 - Demais Subfunções											
Relações Exteriores	0,00	0,00	0,00	0,00	0,00	0,00	0,00	0,00	0,00	0,00	0,00
Relações Diplomáticas											
Cooperação Internacional											
FU07 - Administração Geral											
FU07 - Demais Subfunções											
Assistência Social	33.554.383,00	37.654.383,00	6.258.148,32	22.373.888,06	1,93	15.280.494,94	4.804.595,75	17.499.717,32	1,85	20.154.665,68	0,00
Assistência ao Idoso	1.032.000,00	1.032.000,00		824.000,00	0,07	208.000,00	172.000,00	652.000,00	0,07	380.000,00	0,00
Assistência ao Portador de Deficiência											
Assistência à Criança e ao Adolescente	2.094.500,00	2.937.500,00	1.130.702,15	2.637.760,17	0,23	299.739,83	414.046,26	1.588.998,17	0,17	1.348.501,83	0,00
Assistência Comunitária	7.384.976,00	11.859.976,00	1.523.896,33	6.874.337,85	0,59	4.985.638,15	1.463.742,89	5.285.355,01	0,56	6.574.620,99	0,00

 Sistema de Informações Contábeis e Fiscais do Setor Público Brasileiro TESOURO NACIONAL	<b>Relatório Resumido de Execução Orçamentária</b>
	<b>Prefeitura Municipal de Várzea Grande - MT (Poder Executivo)</b>
	<b>Orçamentos Fiscal e da Seguridade Social</b>
	<b>CNPJ:</b>
	<b>Exercício: 2024</b>
<b>Período de referência: 4º bimestre</b>	

Função/Subfunção	Execução da Despesa										
	DOTAÇÃO INICIAL	DOTAÇÃO ATUALIZADA (a)	DESPESAS EMPENHADAS NO BIMESTRE	DESPESAS EMPENHADAS ATÉ O BIMESTRE (b)	% (b/total b)	SALDO (c) = (a-b)	DESPESAS LIQUIDADAS NO BIMESTRE	DESPESAS LIQUIDADAS ATÉ O BIMESTRE (d)	% (d/total d)	SALDO (e) = (a-d)	INSCRITAS EM RESTOS A PAGAR NÃO PROCESSADOS (f)
FU08 - Administração Geral	23.042.907,00	21.824.907,00	3.603.549,84	12.037.790,04	1,04	9.787.116,96	2.754.806,60	9.973.364,14	1,06	11.851.542,86	
FU08 - Demais Subfunções											
Previdência Social	81.026.000,00	81.026.000,00	13.837.050,64	52.096.062,23	4,50	28.929.937,77	13.837.050,64	52.096.062,23	5,51	28.929.937,77	0,00
Previdência Básica											
Previdência do Regime Estatutário	81.026.000,00	81.026.000,00	13.837.050,64	52.096.062,23	4,50	28.929.937,77	13.837.050,64	52.096.062,23	5,51	28.929.937,77	
Previdência Complementar											
Previdência Especial											
FU09 - Administração Geral											
FU09 - Demais Subfunções											
Saúde	263.240.596,00	282.322.905,17	44.870.165,40	226.989.863,77	19,62	55.334.041,40	52.125.209,47	187.264.459,95	19,81	95.058.445,22	0,00
Atenção Básica	3.286.563,00	4.855.250,00	289.267,04	3.603.046,91	0,31	1.282.203,09	446.259,65	863.765,53	0,09	3.991.484,47	
Assistência Hospitalar e Ambulatorial	32.414.594,00	46.835.177,30	4.020.992,35	38.953.659,56	3,37	7.581.517,74	7.043.032,27	21.541.332,79	2,28	25.293.844,51	
Supporte Profilático e Terapêutico	19.311.589,00	19.826.693,00	1.703.766,75	19.499.551,65	1,69	327.141,35	3.257.476,37	9.815.508,57	1,04	10.011.184,43	
Vigilância Sanitária	104.160,00	104.160,00	40.780,36	82.152,48	0,01	22.007,52		7.972,47	0,00	96.187,53	
Vigilância Epidemiológica	520.800,00	320.800,00		114.039,40	0,01	206.760,60				320.800,00	
Alimentação e Nutrição	32.685,00	32.685,00		32.685,00						32.685,00	
FU10 - Administração Geral	207.570.205,00	210.348.139,87	38.815.358,90	164.736.413,77	14,24	45.611.726,10	41.378.540,18	155.035.980,59	16,40	55.312.259,28	
FU10 - Demais Subfunções											
Trabalho	250.000,00	250.000,00	0,00	17.500,00		232.500,00	0,00	17.500,00		232.500,00	0,00
Proteção e Benefícios ao Trabalhador											
Relações de Trabalho	250.000,00	250.000,00		17.500,00		232.500,00		17.500,00		232.500,00	
Empregabilidade											
Fomento ao Trabalho											
FU11 - Administração Geral											
FU11 - Demais Subfunções											
Educação	355.897.635,00	389.309.489,81	70.715.508,92	302.501.978,97	26,15	66.807.510,84	73.972.642,64	259.263.052,70	27,43	130.046.437,11	0,00
Ensino Fundamental	251.559.753,00	279.002.517,63	49.400.479,23	214.621.052,77	18,55	64.381.464,86	48.513.644,87	183.677.818,39	19,43	95.324.699,24	
Ensino Médio											
Ensino Profissional											
Ensino Superior											
Educação Infantil	83.970.882,00	89.332.272,18	18.137.991,18	75.610.132,78	6,54	13.722.139,40	21.491.464,66	64.277.291,69	6,80	25.054.980,49	
Educação de Jovens e Adultos	1.432.000,00	1.331.000,00	82.536,75	323.306,92	0,03	1.507.673,16	88.642,41	316.955,20	0,03	1.014.444,80	
Educação Especial	16.235.000,00	16.943.700,00	3.094.501,76	11.947.466,60	1,03	4.996.233,40	3.878.890,70	10.991.387,42	1,16	5.952.312,58	
Educação Básica											
FU12 - Administração Geral	2.700.000,00	2.700.000,00				2.700.000,00				2.700.000,00	
FU12 - Demais Subfunções											
Cultura	10.985.000,00	14.160.697,92	1.373.625,66	5.958.059,83	0,52	8.202.638,09	2.597.516,80	5.543.723,24	0,59	8.616.974,68	0,00
Patrimônio Histórico Artístico e Arqueológico											
Divulgação Cultural	10.985.000,00	14.160.697,92	1.373.625,66	5.958.059,83	0,52	8.202.638,09	2.597.516,80	5.543.723,24	0,59	8.616.974,68	
FU13 - Administração Geral											
FU13 - Demais Subfunções											
Direitos da Cidadania	540.000,00	540.000,00	4.800,20	125.828,99	0,01	414.171,01	119.449,00	120.748,99	0,01	419.251,01	0,00
Custódia e Reintegração Social											
Direitos Individuais Coletivos e Difusos	540.000,00	540.000,00	4.800,20	125.828,99	0,01	414.171,01	119.449,00	120.748,99	0,01	419.251,01	
Assistência aos Povos Indígenas											
FU14 - Administração Geral											
FU14 - Demais Subfunções											
Urbanismo	366.078.903,00	332.833.170,67	37.026.920,62	196.111.894,93	16,95	136.721.485,74	43.118.977,20	130.563.074,56	13,81	202.270.096,11	0,00
Infra-Estrutura Urbana	297.909.283,00	255.216.650,67	23.531.879,81	121.779.277,10	10,53	133.437.373,57	30.622.635,10	71.922.943,58	7,61	183.293.707,09	
Serviços Urbanos	68.169.520,00	77.616.520,00	13.495.040,81	74.332.407,83	6,43	3.284.112,17	12.496.342,10	58.640.130,98	6,20	18.976.389,02	
Transportes Coletivos Urbanos											
FU15 - Administração Geral											
FU15 - Demais Subfunções											
Habituação	96.000,00	496.000,00	404.135,88	471.716,04	0,04	24.283,96	8.226,53	44.412,29	0,00	451.587,71	0,00
Habituação Rural											



**Relatório Resumido de Execução Orçamentária**  
**Prefeitura Municipal de Várzea Grande - MT (Poder Executivo)**  
**Orçamentos Fiscal e da Seguridade Social**  
**CNPJ:**  
**Exercício: 2024**  
**Período de referência: 4º bimestre**

Função/Subfunção	Execução da Despesa										
	DOTAÇÃO INICIAL	DOTAÇÃO ATUALIZADA (a)	DESPESAS EMPENHADAS NO BIMESTRE	DESPESAS EMPENHADAS ATÉ O BIMESTRE (b)	% (b/total b)	SALDO (c) = (a-b)	DESPESAS LIQUIDADAS NO BIMESTRE	DESPESAS LIQUIDADAS ATÉ O BIMESTRE (d)	% (d/total d)	SALDO (e) = (a-d)	INSCRITAS EM RESTOS A PAGAR NÃO PROCESSADOS (f)
Habituação Urbana	96.000,00	496.000,00	404.135,88	471.716,04	0,04	24.283,96	8.226,53	44.412,29	0,00	451.587,71	
FU16 - Administração Geral											
FU16 - Demais Subfunções											
Saneamento	70.441.836,00	70.441.836,00	11.345.379,72	56.496.696,33	4,88	13.945.138,67	12.888.026,07	47.734.710,57	5,05	22.707.125,43	0,00
Saneamento Básico Rural											
Saneamento Básico Urbano	65.158.836,00	65.158.836,00	10.627.137,97	53.571.438,30	4,63	11.587.397,70	12.269.784,32	44.809.452,54	4,74	20.349.383,46	
FU17 - Administração Geral	723.000,00	723.000,00	104.768,11	420.949,28	0,04	302.050,72	104.768,11	420.949,28	0,04	302.050,72	
FU17 - Demais Subfunções	4.560.000,00	4.560.000,00	613.473,64	2.504.308,75	0,22	2.055.691,25	613.473,64	2.504.308,75	0,26	2.055.691,25	
Gestão Ambiental	7.018.280,00	7.544.380,28	831.113,09	4.075.784,04	0,35	3.488.596,24	647.613,05	2.726.958,27	0,29	4.817.422,01	0,00
Preservação e Conservação Ambiental	2.130.780,00	2.656.880,28	296.355,39	1.694.477,16	0,15	962.403,12	53.300,88	464.342,41	0,05	2.192.537,87	
Controle Ambiental											
Recuperação de Áreas Degradadas											
Recursos Hídricos											
Meteorologia											
FU18 - Administração Geral	4.887.500,00	4.887.500,00	574.757,70	2.381.306,88	0,21	2.506.193,12	594.312,17	2.262.615,86	0,24	2.624.884,14	
FU18 - Demais Subfunções											
Ciência e Tecnologia	0,00	0,00	0,00	0,00	0,00	0,00	0,00	0,00	0,00	0,00	0,00
Desenvolvimento Científico											
Desenvolvimento Tecnológico e Engenharia											
Difusão do Conhecimento Científico e Tecnológico											
FU19 - Administração Geral											
FU19 - Demais Subfunções											
Agricultura	700.000,00	752.400,00	320.517,80	464.830,33	0,04	287.569,67	340.153,62	387.418,28	0,04	364.981,72	0,00
Abastecimento											
Extensão Rural	700.000,00	752.400,00	320.517,80	464.830,33	0,04	287.569,67	340.153,62	387.418,28	0,04	364.981,72	
Irrigação											
Promoção da Produção Agropecuária											
Defesa Agropecuária											
FU20 - Administração Geral											
FU20 - Demais Subfunções											
Organização Agrária	0,00	0,00	0,00	0,00	0,00	0,00	0,00	0,00	0,00	0,00	0,00
Reforma Agrária											
Colonização											
FU21 - Administração Geral											
FU21 - Demais Subfunções											
Indústria	441.000,00	457.470,00	29.269,00	117.910,32	0,01	339.559,68	9.394,84	48.057,98	0,01	409.412,02	0,00
Promoção Industrial	441.000,00	457.470,00	29.269,00	117.910,32	0,01	339.559,68	9.394,84	48.057,98	0,01	409.412,02	
Produção Industrial											
Mineração											
Propriedade Industrial											
Normalização e Qualidade											
FU22 - Administração Geral											
FU22 - Demais Subfunções											
Comércio e Serviços	503.000,00	503.000,00	43.627,06	85.911,16	0,01	417.088,84	22.710,76	61.466,76	0,01	441.533,24	0,00
Promoção Comercial											
Comercialização											
Comércio Exterior											
Serviços Financeiros											
Turismo	503.000,00	503.000,00	43.627,06	85.911,16	0,01	417.088,84	22.710,76	61.466,76	0,01	441.533,24	
FU23 - Administração Geral											
FU23 - Demais Subfunções											
Comunicações	0,00	0,00	0,00	0,00	0,00	0,00	0,00	0,00	0,00	0,00	0,00
Comunicações Postais											
Telecomunicações											
FU24 - Administração Geral											



**Relatório Resumido de Execução Orçamentária**  
**Prefeitura Municipal de Várzea Grande - MT (Poder Executivo)**  
**Orçamentos Fiscal e da Seguridade Social**  
**CNPJ:**  
**Exercício: 2024**  
**Periodo de referência: 4º bimestre**

Função/Subfunção	Execução da Despesa										
	DOTAÇÃO INICIAL	DOTAÇÃO ATUALIZADA (a)	DESPESAS EMPENHADAS NO BIMESTRE	DESPESAS EMPENHADAS ATÉ O BIMESTRE (b)	% (b/total b)	SALDO (c) = (a-b)	DESPESAS LIQUIDADAS NO BIMESTRE	DESPESAS LIQUIDADAS ATÉ O BIMESTRE (d)	% (d/total d)	SALDO (e) = (a-d)	INSCRITAS EM RESTOS A PAGAR NÃO PROCESSADOS (f)
<b>FU24 - Demais Subfunções</b>											
Energia	45.130.193,00	35.430.193,00	940.598,17	32.260.587,37	2,79	3.169.605,63	8.332.314,19	25.638.582,72	2,71	9.791.610,28	0,00
Conservação de Energia											
Energia Elétrica	45.130.193,00	35.430.193,00	940.598,17	32.260.587,37	2,79	3.169.605,63	8.332.314,19	25.638.582,72	2,71	9.791.610,28	
Combustíveis Minerais											
Biocombustíveis											
<b>FU25 - Administração Geral</b>											
<b>FU25 - Demais Subfunções</b>											
Transporte	0,00	0,00	0,00	0,00		0,00	0,00	0,00		0,00	0,00
Transporte Aéreo											
Transporte Rodoviário											
Transporte Ferroviário											
Transporte Hidroviário											
Transportes Especiais											
<b>FU26 - Administração Geral</b>											
<b>FU26 - Demais Subfunções</b>											
Desporto e Lazer	19.568.200,00	18.461.201,00	5.549.416,13	14.044.268,23	1,21	4.416.932,77	3.670.544,74	9.711.518,64	1,03	8.749.682,36	0,00
Desporto de Rendimento											
Desporto Comunitário											
Lazer	1.520.000,00	2.220.810,00	776.750,30	1.876.253,16	0,16	344.556,84	777.563,04	1.795.675,29	0,19	425.134,71	
<b>FU27 - Administração Geral</b>											
<b>FU27 - Demais Subfunções</b>											
Encargos Especiais	18.048.200,00	16.240.391,00	4.772.665,83	12.168.015,07	1,05	4.072.375,93	2.892.981,70	7.915.843,35	0,84	8.324.547,65	0,00
Refinanciamento da Dívida Interna	43.200.000,00	52.572.000,00	65.000,00	52.235.850,85	4,52	336.149,15	9.991.965,18	39.508.144,87	4,18	13.063.855,13	
Refinanciamento da Dívida Externa											
Serviço da Dívida Interna											
Serviço da Dívida Externa											
Transferências											
Outros Encargos Especiais	43.200.000,00	52.572.000,00	65.000,00	52.235.850,85	4,52	336.149,15	9.991.965,18	39.508.144,87	4,18	13.063.855,13	
Transferências para a Educação Básica											
<b>FU28 - Demais Subfunções</b>											
Reserva de Contingência	1.200.000,00	1.200.000,00				1.200.000,00				1.200.000,00	
<b>DESPESAS (INTRA-ORÇAMENTÁRIAS) (II)</b>	<b>50.379.292,00</b>	<b>64.720.792,00</b>	<b>10.182.969,27</b>	<b>43.155.244,62</b>	<b>3,73</b>	<b>21.565.547,38</b>	<b>10.231.272,65</b>	<b>42.932.036,95</b>	<b>4,54</b>	<b>21.788.755,05</b>	<b>0,00</b>
<b>TOTAL (III) = (I + II)</b>	<b>1.572.147.590,00</b>	<b>1.599.448.000,85</b>	<b>228.432.552,97</b>	<b>1.156.769.846,36</b>	<b>100,00</b>	<b>442.678.154,49</b>	<b>269.807.816,61</b>	<b>945.196.000,66</b>	<b>100,00</b>	<b>654.252.000,19</b>	<b>0,00</b>

**RREO-Anexo 02 | Tabela 2.0 - Demonstrativo da Execução das Despesas por Função/Subfunção | Total das Despesas Intra-Orçamentárias**

Função/Subfunção - Intra	Execução da Despesa - Intra										
	DOTAÇÃO INICIAL	DOTAÇÃO ATUALIZADA (a)	DESPESAS EMPENHADAS NO BIMESTRE	DESPESAS EMPENHADAS ATÉ O BIMESTRE (b)	% (b/II b)	SALDO (c) = (a-b)	DESPESAS LIQUIDADAS NO BIMESTRE	DESPESAS LIQUIDADAS ATÉ O BIMESTRE (d)	% (d/II d)	SALDO (e) = (a-d)	INSCRITAS EM RESTOS A PAGAR NÃO PROCESSADOS (f)
<b>DESPESAS (INTRA-ORÇAMENTÁRIAS) (II)</b>	<b>50.379.292,00</b>	<b>64.720.792,00</b>	<b>10.182.969,27</b>	<b>43.155.244,62</b>	<b>3,73</b>	<b>21.565.547,38</b>	<b>10.231.272,65</b>	<b>42.932.036,95</b>	<b>4,54</b>	<b>21.788.755,05</b>	<b>0,00</b>
Legislativa	510.000,00	858.000,00	47.350,97	650.811,10	0,06	207.188,90	101.154,97	434.152,81	0,05	423.847,19	0,00
Ação Legislativa											
Controle Externo											
<b>FU01 - Administração Geral</b>											
<b>FU01 - Demais Subfunções</b>											
Judiciária	0,00	0,00	0,00	0,00		0,00	0,00	0,00		0,00	0,00
Ação Judiciária											
Defesa do Interesse Público no Processo Judiciário											
<b>FU02 - Administração Geral</b>											
<b>FU02 - Demais Subfunções</b>											
Essencial à Justiça	1.159.000,00	12.459.000,00	2.966.639,50	11.880.338,65	1,03	578.661,35	2.961.138,88	11.873.789,27	1,26	585.210,73	0,00



**Relatório Resumido de Execução Orçamentária**  
**Prefeitura Municipal de Várzea Grande - MT (Poder Executivo)**  
**Orçamentos Fiscal e da Seguridade Social**  
**CNPJ:**  
**Exercício: 2024**  
**Período de referência: 4º bimestre**

Função/Subfunção - Intra	Execução da Despesa - Intra										
	DOTAÇÃO INICIAL	DOTAÇÃO ATUALIZADA (a)	DESPESAS EMPENHADAS NO BIMESTRE	DESPESAS EMPENHADAS ATÉ O BIMESTRE (b)	%(b  b)	SALDO (c) = (a-b)	DESPESAS LIQUIDADAS NO BIMESTRE	DESPESAS LIQUIDADAS ATÉ O BIMESTRE (d)	%(d  d)	SALDO (e) = (c-d)	INSCRITAS EM RESTOS A PAGAR NÃO PROCESSADOS (f)
Defesa da Ordem Jurídica											
Representação Judicial e Extrajudicial											
FU03 - Administração Geral	200.000,00	11.500.000,00	2.834.687,15	11.337.365,54	0,98	162.034,46	2.829.180,53	11.331.410,16	1,20	168.583,94	
FU03 - Demais Subfunções	959.000,00	959.000,00	131.952,35	542.373,11	0,05	416.626,89	131.952,35	542.373,11	0,06	416.626,89	
Administração	8.665.524,00	9.054.024,00	1.328.387,83	5.470.657,51	0,47	3.583.366,49	1.328.387,83	5.470.657,51	0,58	3.583.366,49	0,00
Planejamento e Orçamento	46.000,00	46.000,00	5.890,26	24.381,63		21.618,37	5.890,26	24.381,63		21.618,37	
FU04 - Administração Geral	6.340.524,00	6.649.024,00	966.708,85	3.969.438,25	0,34	2.679.585,75	966.708,85	3.969.438,25	0,42	2.679.585,75	
Administração Financeira	2.100.000,00	2.100.000,00	323.422,57	1.342.855,96	0,12	757.144,04	323.422,57	1.342.855,96	0,14	757.144,04	
Controle Interno	179.000,00	259.000,00	32.366,15	133.981,67	0,01	125.018,33	32.366,15	133.981,67	0,01	125.018,33	
Normatização e Fiscalização											
Tecnologia da Informação											
Ordenamento Territorial											
Formação de Recursos Humanos											
Administração de Receitas											
Administração de Concessões											
Comunicação Social											
FU04 - Demais Subfunções											
Defesa Nacional	0,00	0,00	0,00	0,00		0,00	0,00	0,00		0,00	0,00
Defesa Aérea											
Defesa Naval											
Defesa Terrestre											
FU05 - Administração Geral											
FU05 - Demais Subfunções											
Segurança Pública	0,00	0,00	0,00	0,00		0,00	0,00	0,00		0,00	0,00
Fiscalamento											
Defesa Civil											
Informação e Inteligência											
FU06 - Administração Geral											
FU06 - Demais Subfunções											
Relações Exteriores	0,00	0,00	0,00	0,00		0,00	0,00	0,00		0,00	0,00
Relações Diplomáticas											
Cooperação Internacional											
FU07 - Administração Geral											
FU07 - Demais Subfunções											
Assistência Social	1.255.300,00	1.236.300,00	143.707,95	612.853,00	0,05	623.447,00	143.707,95	612.853,00	0,06	623.447,00	0,00
Assistência ao Idoso											
Assistência ao Portador de Deficiência											
Assistência à Criança e ao Adolescente											
Assistência Comunitária	85.000,00	46.000,00		5.268,43		40.731,57		5.268,43		40.731,57	
FU08 - Administração Geral	1.190.300,00	1.190.300,00	143.707,95	607.584,57	0,05	582.715,43	143.707,95	607.584,57	0,06	582.715,43	
FU08 - Demais Subfunções											
Previdência Social	130.000,00	130.000,00	15.634,40	60.574,66	0,01	69.425,34	15.634,40	60.574,66	0,01	69.425,34	0,00
Previdência Básica											
Previdência do Regime Estatutário	130.000,00	130.000,00	15.634,40	60.574,66	0,01	69.425,34	15.634,40	60.574,66	0,01	69.425,34	
Previdência Complementar											
Previdência Especial											
FU09 - Administração Geral											
FU09 - Demais Subfunções											
Saúde	22.961.151,00	24.995.151,00	3.336.932,60	14.110.100,07	1,22	10.885.050,93	3.336.932,60	14.110.100,07	1,49	10.885.050,93	0,00
Atenção Básica											
Assistência Hospitalar e Ambulatorial											
Suporte Profilático e Terapêutico											
Vigilância Sanitária											
Vigilância Epidemiológica											
Alimentação e Nutrição											



**Relatório Resumido de Execução Orçamentária**  
**Prefeitura Municipal de Várzea Grande - MT (Poder Executivo)**  
**Orçamentos Fiscal e da Seguridade Social**  
**CNPJ:**  
**Exercício: 2024**  
**Período de referência: 4º bimestre**

Função/Subfunção - Intra	Execução da Despesa - Intra										
	DOTAÇÃO INICIAL	DOTAÇÃO ATUALIZADA (a)	DESPESAS EMPENHADAS NO BIMESTRE	DESPESAS EMPENHADAS ATÉ O BIMESTRE (b)	%(b//a)	SALDO (c) = (a-b)	DESPESAS LIQUIDADAS NO BIMESTRE	DESPESAS LIQUIDADAS ATÉ O BIMESTRE (d)	%(d//c)	SALDO (e) = (c-d)	INSCRITAS EM RESTOS A PAGAR NÃO PROCESSADOS (f)
FU10 - Administração Geral	22.961.151,00	24.995.151,00	3.336.932,60	14.110.100,07	1,22	10.885.050,93	3.336.932,60	14.110.100,07	1,49	10.885.050,93	
FU10 - Demais Subfunções											
Trabalho	0,00	0,00	0,00	0,00		0,00	0,00	0,00		0,00	0,00
Proteção e Benefícios ao Trabalhador											
Relações de Trabalho											
Empregabilidade											
Fomento ao Trabalho											
FU11 - Administração Geral											
FU11 - Demais Subfunções											
Educação	13.086.000,00	13.086.000,00	1.892.569,29	8.495.136,99	0,73	4.590.863,01	1.892.569,29	8.495.136,99	0,90	4.590.863,01	0,00
Ensino Fundamental	9.849.000,00	9.849.000,00	1.454.529,39	6.526.367,64	0,56	3.222.632,36	1.454.529,39	6.526.367,64	0,69	3.222.632,36	
Ensino Médio											
Ensino Profissional											
Ensino Superior											
Educação Infantil	2.520.000,00	2.520.000,00	389.607,65	1.755.710,50	0,15	764.289,50	389.607,65	1.755.710,50	0,19	764.289,50	
Educação de Jovens e Adultos	45.000,00	45.000,00	4.421,80	18.875,27	0,00	26.124,73	4.421,80	18.875,27	0,00	26.124,73	
Educação Especial	294.000,00	294.000,00	44.010,45	194.163,58	0,02	99.816,42	44.010,45	194.163,58	0,02	99.816,42	
Educação Básica											
FU12 - Administração Geral	378.000,00	378.000,00				378.000,00				378.000,00	
FU12 - Demais Subfunções											
Cultura	225.000,00	375.000,00	45.062,78	210.651,69	0,02	164.348,31	45.062,78	210.651,69	0,02	164.348,31	0,00
Patrimônio Histórico Artístico e Arqueológico											
Difusão Cultural	225.000,00	375.000,00	45.062,78	210.651,69	0,02	164.348,31	45.062,78	210.651,69	0,02	164.348,31	
FU13 - Administração Geral											
FU13 - Demais Subfunções											
Direitos da Cidadania	0,00	0,00	0,00	0,00		0,00	0,00	0,00		0,00	0,00
Custódia e Reintegração Social											
Direitos Individuais Coletivos e Difusos											
Assistência aos Povos Indígenas											
FU14 - Administração Geral											
FU14 - Demais Subfunções											
Urbanismo	0,00	0,00	0,00	0,00		0,00	0,00	0,00		0,00	0,00
Infra-Estrutura Urbana											
Serviços Urbanos											
Transportes Coletivos Urbanos											
FU15 - Administração Geral											
FU15 - Demais Subfunções											
Habituação	0,00	0,00	0,00	0,00		0,00	0,00	0,00		0,00	0,00
Habituação Rural											
Habituação Urbana											
FU16 - Administração Geral											
FU16 - Demais Subfunções											
Saneamento	1.782.317,00	1.782.317,00	292.546,45	1.205.048,37	0,10	577.268,63	292.546,45	1.205.048,37	0,13	577.268,63	0,00
Saneamento Básico Rural											
Saneamento Básico Urbano	1.782.317,00	1.782.317,00	292.546,45	1.205.048,37	0,10	577.268,63	292.546,45	1.205.048,37	0,13	577.268,63	
FU17 - Administração Geral											
FU17 - Demais Subfunções											
Gestão Ambiental	465.000,00	465.000,00	70.519,52	282.978,20	0,02	182.021,80	70.519,52	282.978,20	0,03	182.021,80	0,00
Preservação e Conservação Ambiental											
Controle Ambiental											
Recuperação de Áreas Degradadas											
Recursos Hídricos											
Meteorologia											
FU18 - Administração Geral	465.000,00	465.000,00	70.519,52	282.978,20	0,02	182.021,80	70.519,52	282.978,20	0,03	182.021,80	
FU18 - Demais Subfunções											



**Relatório Resumido de Execução Orçamentária**  
**Prefeitura Municipal de Várzea Grande - MT (Poder Executivo)**  
**Orçamentos Fiscal e da Seguridade Social**  
**CNPJ:**  
**Exercício: 2024**  
**Periodo de referência: 4º bimestre**


Função/Subfunção - Intra	Execução da Despesa - Intra										
	DOTAÇÃO INICIAL	DOTAÇÃO ATUALIZADA (a)	DESPESAS EMPENHADAS NO BIMESTRE	DESPESAS EMPENHADAS ATÉ O BIMESTRE (b)	%(b//a)	SALDO (c) = (a-b)	DESPESAS LIQUIDADAS NO BIMESTRE	DESPESAS LIQUIDADAS ATÉ O BIMESTRE (d)	%(d//c)	SALDO (e) = (c-d)	INSCRITAS EM RESTOS A PAGAR NÃO PROCESSADOS (f)
Ciência e Tecnologia	0,00	0,00	0,00	0,00		0,00	0,00	0,00		0,00	0,00
Desenvolvimento Científico											
Desenvolvimento Tecnológico e Engenharia											
Difusão do Conhecimento Científico e Tecnológico											
FU19 - Administração Geral											
FU19 - Demais Subfunções											
Agricultura	0,00	0,00	0,00	0,00		0,00	0,00	0,00		0,00	0,00
Abastecimento											
Extensão Rural											
Irrigação											
Promoção da Produção Agropecuária											
Defesa Agropecuária											
FU20 - Administração Geral											
FU20 - Demais Subfunções											
Organização Agrária	0,00	0,00	0,00	0,00		0,00	0,00	0,00		0,00	0,00
Reforma Agrária											
Cooperização											
FU21 - Administração Geral											
FU21 - Demais Subfunções											
Indústria	0,00	0,00	0,00	0,00		0,00	0,00	0,00		0,00	0,00
Promoção Industrial											
Produção Industrial											
Mineração											
Propriedade Industrial											
Normalização e Qualidade											
FU22 - Administração Geral											
FU22 - Demais Subfunções											
Comércio e Serviços	0,00	0,00	0,00	0,00		0,00	0,00	0,00		0,00	0,00
Promoção Comercial											
Comercialização											
Comércio Exterior											
Serviços Financeiros											
Turismo											
FU23 - Administração Geral											
FU23 - Demais Subfunções											
Comunicações	0,00	0,00	0,00	0,00		0,00	0,00	0,00		0,00	0,00
Comunicações Postais											
Telecomunicações											
FU24 - Administração Geral											
FU24 - Demais Subfunções											
Energia	0,00	0,00	0,00	0,00		0,00	0,00	0,00		0,00	0,00
Conservação de Energia											
Energia Elétrica											
Combustíveis Minerais											
Biocombustíveis											
FU25 - Administração Geral											
FU25 - Demais Subfunções											
Transporte	0,00	0,00	0,00	0,00		0,00	0,00	0,00		0,00	0,00
Transporte Aéreo											
Transporte Rodoviário											
Transporte Ferroviário											
Transporte Hidroviário											
Transportes Especiais											
FU26 - Administração Geral											
FU26 - Demais Subfunções											





**Relatório Resumido de Execução Orçamentária**  
**Prefeitura Municipal de Várzea Grande - MT (Poder Executivo)**  
**Orçamentos Fiscal e da Seguridade Social**  
**CNPJ:**  
**Exercício: 2024**  
**Período de referência: 4º bimestre**

Função/Subfunção - Intra	Execução da Despesa - Intra										
	DOTAÇÃO INICIAL	DOTAÇÃO ATUALIZADA (a)	DESPESAS EMPENHADAS NO BIMESTRE	DESPESAS EMPENHADAS ATÉ O BIMESTRE (b)	%(b  b)	SALDO (c) = (a-b)	DESPESAS LIQUIDADAS NO BIMESTRE	DESPESAS LIQUIDADAS ATÉ O BIMESTRE (d)	%(d  d)	SALDO (e) = (c-d)	INSCRITAS EM RESTOS A PAGAR NÃO PROCESSADOS (f)
Desporto e Lazer	140.000,00	280.000,00	43.617,98	176.094,38	0,02	103.905,62	43.617,98	176.094,38	0,02	103.905,62	0,00
Desporto de Rendimento											
Desporto Comunitário											
Lazer											
FU27 - Administração Geral											
FU27 - Demais Subfunções	140.000,00	280.000,00	43.617,98	176.094,38	0,02	103.905,62	43.617,98	176.094,38	0,02	103.905,62	
Encargos Especiais	0,00	0,00	0,00	0,00		0,00	0,00	0,00		0,00	0,00
Refinanciamento da Dívida Interna											
Refinanciamento da Dívida Externa											
Serviço da Dívida Interna											
Serviço da Dívida Externa											
Transferências											
Outros Encargos Especiais											
Transferências para a Educação Básica											
FU28 - Demais Subfunções											
Reserva de Contingência											

 <p><b>siconfi</b> Sistema de Informações Contábeis e Fiscais do Setor Público Brasileiro <b>TESOURO NACIONAL</b></p>	<b>Relatório Resumido de Execução Orçamentária</b>
	<b>Prefeitura Municipal de Várzea Grande - MT (Poder Executivo)</b>
	<b>Orçamentos Fiscal e da Seguridade Social</b>
	<b>CNPJ:</b>
	<b>Exercício: 2024</b>
	<b>Período de referência: 4º bimestre</b>

**RREO-Anexo 02 | Tabela 2.0 - Demonstrativo da Execução das Despesas por Função/Subfunção**


Notas Explicativas	Valores
	31/08/2024
<b>Notas Explicativas</b>	-
Notas Explicativas	



**Relatório Resumido de Execução Orçamentária**  
**Prefeitura Municipal de Várzea Grande - MT (Poder Executivo)**  
**Orçamentos Fiscal e da Seguridade Social**  
**CNPJ:**  
**Exercício: 2024**  
**Período de referência: 4º bimestre**

**RREO-Anexo 03 | Tabela 3.2 - Demonstrativo da Receita Corrente Líquida - Municípios**

Especificação	Evolução da Receita Corrente Líquida													TOTAL (ÚLTIMOS 12 MESES)	PREVISÃO ATUALIZADA 2024			
	EVOLUÇÃO DA RECEITA REALIZADA NOS ÚLTIMOS 12 MESES																	
	<MR-11>	<MR-10>	<MR-9>	<MR-8>	<MR-7>	<MR-6>	<MR-5>	<MR-4>	<MR-3>	<MR-2>	<MR-1>	<MR>						
<b>RECEITAS CORRENTES (I)</b>	-	-	-	-	-	-	-	-	-	-	-	-	-	-	-	-	1.385.042.295,55	1.276.372.890,11
Impostos, Taxas e Contribuições de Melhoria	20.836.282,52	20.839.121,40	10.959.939,39	26.436.049,55	26.885.054,19	21.967.026,14	35.239.430,14	29.498.746,07	26.224.103,48	24.193.794,41	28.709.898,98	27.788.929,56	27.788.929,56	27.788.929,56	27.788.929,56	27.788.929,56	207.984.899,73	235.663.782,00
IPU	5.182.745,29	5.088.443,06	4.296.607,42	4.837.223,28	2.996.906,82	3.238.672,01	19.668.277,11	7.973.540,53	6.202.439,04	7.285.388,69	8.720.714,53	6.148.571,49	6.148.571,49	6.148.571,49	6.148.571,49	6.148.571,49	82.277.849,25	80.356.622,00
ISS	9.699.406,76	9.694.321,28	8.860.026,35	12.144.570,07	10.155.714,05	10.944.046,34	8.740.451,08	10.899.593,90	10.648.182,83	10.173.812,19	11.890.737,14	12.637.398,30	12.637.398,30	12.637.398,30	12.637.398,30	12.637.398,30	125.468.258,27	91.935.743,00
ITBI	1.539.599,91	1.402.105,29	1.260.524,28	1.510.879,90	1.584.208,45	1.205.844,70	1.407.309,83	1.577.385,18	1.702.898,77	1.481.647,93	1.820.094,81	2.399.638,04	2.399.638,04	2.399.638,04	2.399.638,04	2.399.638,04	18.929.599,88	15.679.000,00
ITRP	2.735.713,65	3.439.304,33	4.899.894,26	6.284.897,69	2.451.909,29	3.837.938,75	2.715.993,23	3.319.913,19	4.621.731,54	3.329.360,70	4.282.293,80	4.824.609,20	4.824.609,20	4.824.609,20	4.824.609,20	4.824.609,20	42.796.092,66	23.694.473,00
Outras Impostos, Taxas e Contribuições de Melhoria	1.678.680,91	1.527.217,47	1.210.400,04	1.544.872,63	9.706.248,59	2.641.394,34	4.767.410,09	2.834.815,27	2.327.850,30	1.986.576,90	2.087.133,60	1.386.607,53	1.386.607,53	1.386.607,53	1.386.607,53	1.386.607,53	34.408.116,67	34.638.945,00
Contribuições	5.070.409,55	5.188.386,10	5.889.172,01	7.572.988,88	5.708.871,29	5.845.687,73	5.561.149,38	5.625.216,95	5.628.541,80	5.688.528,11	5.389.821,44	5.313.754,91	5.313.754,91	5.313.754,91	5.313.754,91	5.313.754,91	68.493.546,15	58.110.180,00
Receita Patrimonial	1.207.321,81	1.530.078,01	2.997.819,17	1.038.301,89	967.092,21	1.005.236,07	1.808.385,77	2.520.240,24	2.156.796,36	2.734.837,30	1.205.384,23	3.278.130,29	3.278.130,29	3.278.130,29	3.278.130,29	3.278.130,29	23.048.603,14	12.765.990,00
Rendimentos de Aplicação Financeira	1.193.931,82	1.518.688,22	2.994.420,38	1.038.301,89	967.092,21	1.005.236,07	1.808.385,77	2.490.201,13	2.120.916,78	2.730.957,72	1.208.848,65	3.264.749,49	3.264.749,49	3.264.749,49	3.264.749,49	3.264.749,49	22.884.498,13	12.645.990,00
Outras Receitas Patrimoniais	13.389,79	13.389,79	13.389,79	0,00	0,00	0,00	0,00	0,00	28.209,11	26.779,58	26.779,58	26.779,58	26.779,58	26.779,58	26.779,58	26.779,58	162.107,01	128,000,00
Receita Agropecuária	-	-	-	-	-	-	-	-	-	-	-	-	-	-	-	-	-	-
Receita Industrial	-	-	-	-	-	-	-	-	-	-	-	-	-	-	-	-	-	-
Receita de Serviços	5.708.740,87	5.098.795,81	5.748.848,13	5.445.207,45	5.645.311,53	5.262.965,65	5.011.473,37	5.039.205,31	5.109.770,07	5.134.808,99	5.422.732,45	5.685.850,63	5.685.850,63	5.685.850,63	5.685.850,63	5.685.850,63	64.282.794,26	76.433.410,00
Transferências Correntes	57.064.722,47	62.529.588,87	60.875.578,85	96.241.954,70	72.907.890,69	89.190.251,06	59.821.683,43	61.913.464,84	93.743.643,80	85.947.107,74	70.800.187,73	65.358.696,67	65.358.696,67	65.358.696,67	65.358.696,67	65.358.696,67	875.274.889,95	890.551.791,11
Cota-Parte do FPM	7.536.070,17	6.999.684,20	6.081.841,40	14.822.691,44	9.862.523,62	13.364.384,73	6.331.960,90	8.724.207,54	10.148.503,26	10.888.874,27	11.800.887,97	9.238.531,38	9.238.531,38	9.238.531,38	9.238.531,38	9.238.531,38	120.420.540,88	128.803.736,00
Cota-Parte do ICMS	15.347.770,34	15.507.788,49	15.163.695,17	14.683.243,96	13.445.000,75	12.455.993,19	12.291.795,49	12.230.852,18	12.838.649,13	11.910.277,39	12.838.649,13	13.900.496,48	13.900.496,48	13.900.496,48	13.900.496,48	13.900.496,48	163.253.198,22	165.968.820,00
Cota-Parte do PVA	3.020.516,85	2.660.585,03	1.970.294,21	2.015.373,47	2.677.580,97	4.343.002,46	4.374.889,84	4.479.000,20	11.298.389,77	10.585.101,92	6.980.609,20	3.828.777,94	3.828.777,94	3.828.777,94	3.828.777,94	3.828.777,94	57.570.007,36	50.146.224,00
Cota-Parte do ITR	15.256,77	86.410,90	21.273,01	20.253,38	18.561,46	23.912,64	12.752,67	12.241,05	8.589,47	22.252,48	14.811,09	35.840,39	35.840,39	35.840,39	35.840,39	35.840,39	298.754,70	587.520,00
Transferências de LC nº 61/1989	219.326,55	242.080,36	233.754,25	-687.885,87	80.332,71	61.378,10	68.779,23	94.093,19	116.349,25	37.789,76	106.353,95	116.408,95	116.408,95	116.408,95	116.408,95	116.408,95	782.960,43	890,000,00
Transferências do FUNDEB	18.983.000,92	21.889.879,81	19.984.213,03	24.748.114,45	22.488.232,22	22.488.191,22	19.895.813,44	20.872.501,37	22.173.185,96	24.161.449,98	21.894.411,33	22.268.217,51	22.268.217,51	22.268.217,51	22.268.217,51	22.268.217,51	260.786.214,24	265.623.506,13
Outras Transferências Correntes	11.942.451,07	15.958.059,89	14.413.398,78	41.039.953,96	34.256.094,06	36.467.389,32	14.995.877,06	15.700.271,31	37.592.348,50	26.582.690,20	16.563.529,74	16.563.529,74	16.563.529,74	16.563.529,74	16.563.529,74	16.563.529,74	272.028.191,73	235.517.949,98
Outras Receitas Correntes	2.229.297,54	1.542.297,94	1.726.256,36	3.998.985,04	3.472.999,86	3.914.993,81	7.984.912,28	4.287.533,96	4.263.627,15	4.159.896,14	4.644.629,99	5.243.194,02	5.243.194,02	5.243.194,02	5.243.194,02	5.243.194,02	46.001.628,11	21.844.690,00
<b>DEDUÇÕES (II)</b>	-	-	-	-	-	-	-	-	-	-	-	-	-	-	-	-	-	-
Contrib. do Servidor para o Plano de Previdência	2.048.676,93	2.118.178,98	2.325.200,27	4.103.980,00	2.065.016,70	2.173.532,68	2.241.301,08	2.385.543,78	2.162.828,18	2.281.225,63	2.216.115,67	2.135.477,41	2.135.477,41	2.135.477,41	2.135.477,41	2.135.477,41	28.133.187,31	23.980.000,00
Compensações Finance. entre Regimes Previdenciários	229.845,46	317.750,78	45.896,35	107.352,17	46.619,63	50.741,71	52.623,44	52.623,44	52.623,44	54.696,11	52.671,39	581.216,69	581.216,69	581.216,69	581.216,69	581.216,69	1.642.420,80	750.000,00
Outras Receitas Correntes	84.881.436,50	88.534.262,58	87.260.784,72	129.405.123,52	108.218.287,68	118.618.738,38	108.453.533,54	97.019.699,05	127.011.662,93	115.911.689,70	108.114.819,83	102.168.887,83	102.168.887,83	102.168.887,83	102.168.887,83	102.168.887,83	1.275.469.823,35	1.184.339.820,11
<b>RECEITA CORRENTE LÍQUIDA (III) = (I - II)</b>	84.881.436,50	88.534.262,58	87.260.784,72	129.405.123,52	108.218.287,68	118.618.738,38	108.453.533,54	97.019.699,05	127.011.662,93	115.911.689,70	108.114.819,83	102.168.887,83	102.168.887,83	102.168.887,83	102.168.887,83	102.168.887,83	1.275.469.823,35	1.184.339.820,11
(-) Transferências obrigatórias da União relativas às emendas individuais (art. 166-A, § 1º da CF) (IV)	0,00	0,00	0,00	0,00	0,00	0,00	0,00	0,00	0,00	0,00	0,00	0,00	0,00	0,00	0,00	0,00	0,00	0,00
(-) Transferências obrigatórias da União relativas às emendas de bancada (art. 166, § 16, da CF) (V)	84.881.436,50	88.534.262,58	87.260.784,72	129.405.123,52	108.218.287,68	118.618.738,38	108.453.533,54	97.019.699,05	127.011.662,93	115.911.689,70	108.114.819,83	102.168.887,83	102.168.887,83	102.168.887,83	102.168.887,83	102.168.887,83	1.275.469.823,35	1.184.339.820,11
(-) Transferências da União relativas a remuneração dos agentes comunitários de saúde e de combate às endemias (CF, art. 188, §1º) (VI)	0,00	0,00	0,00	0,00	0,00	0,00	0,00	0,00	0,00	0,00	0,00	0,00	0,00	0,00	0,00	0,00	0,00	0,00
(-) Outras Deduções Constitucionais ou Legais (VII)	484.840,00	484.840,00	484.840,00	818.198,00	721.560,00	553.004,00	538.384,00	495.728,00	477.258,00	477.258,00	477.258,00	477.258,00	477.258,00	477.258,00	477.258,00	477.258,00	6.489.960,00	6.419.790,00
<b>RECEITA CORRENTE LÍQUIDA AJUSTADA PARA CÁLCULO DOS LIMITES DA DESPESA COM PESSOAL (IX) = (IV - VI - VII - VIII)</b>	84.416.796,50	88.069.722,58	86.809.202,72	129.586.987,52	107.496.707,68	118.265.234,38	108.914.149,54	96.523.971,05	126.534.404,93	115.442.905,70	106.190.654,90	101.714.235,63	101.714.235,63	101.714.235,63	101.714.235,63	101.714.235,63	1.268.984.973,35	1.174.977.831,11

 <p>Sistema de Informações Contábeis e Fiscais do Setor Público Brasileiro TESOURO NACIONAL</p>	<b>Relatório Resumido de Execução Orçamentária</b>
	<b>Prefeitura Municipal de Várzea Grande - MT (Poder Executivo)</b>
	<b>Orçamentos Fiscal e da Seguridade Social</b>
	<b>CNPJ:</b>
	<b>Exercício: 2024</b>
	<b>Período de referência: 4º bimestre</b>

**RREO-Anexo 03 | Tabela 3.2 - Demonstrativo da Receita Corrente Líquida - Municípios**

Notas Explicativas	Valores
	31/08/2024
<b>Notas Explicativas</b>	-
Notas Explicativas	-

**RREO-Anexo 04 | Tabela 4 - Demonstrativo das Receitas e Despesas Previdenciárias**


Receitas Previdenciárias - RPPS - Fundo em Capitalização (Plano Previdenciário)	Execução da Receita	
	PREVISÃO ATUALIZADA (a)	RECEITAS REALIZADAS ATÉ O BIMESTRE (b)
<b>Receitas</b>	-	-
<b>RECEITAS CORRENTES (I)</b>	73.900.000,00	70.419.302,97
Receita de Contribuições dos Segurados	23.980.000,00	17.460.566,47
Ativo	23.800.000,00	17.047.149,39
Inativo	100.000,00	397.340,54
Pensionista	80.000,00	16.076,54
Receita de Contribuições Patronais	23.444.000,00	19.597.665,14
Ativo	23.444.000,00	19.597.665,14
Inativo	0,00	0,00
Pensionista	0,00	0,00
Receita Patrimonial	656.000,00	7.958.342,22
Receitas Imobiliárias	0,00	120.508,11
Receitas de Valores Mobiliários	656.000,00	7.837.834,11
Outras Receitas Patrimoniais	0,00	0,00
Receita de Serviços	0,00	6.039,35
Outras Receitas Correntes	25.820.000,00	25.396.689,79
Compensação Financeira entre os Regimes	750.000,00	941.785,84
Receita de Aportes Periódicos para Amortização de Déficit Atuarial do RPPS (II)	25.020.000,00	24.433.058,17
Demais Receitas Correntes	50.000,00	21.845,78
<b>RECEITAS DE CAPITAL (III)</b>	0,00	0,00
Alienação de Bens, Direitos e Ativos	0,00	0,00
Amortização de Empréstimos	0,00	0,00
Outras Receitas de Capital	0,00	0,00
<b>TOTAL DAS RECEITAS DO FUNDO EM CAPITALIZAÇÃO (IV) = (I + III - II)</b>	<b>48.880.000,00</b>	<b>45.986.244,80</b>



**Relatório Resumido de Execução Orçamentária**  
**Prefeitura Municipal de Várzea Grande - MT (Poder Executivo)**  
**Orçamentos Fiscal e da Seguridade Social**  
**CNPJ:**  
**Exercício: 2024**  
**Período de referência: 4º bimestre**

**RREO-Anexo 04 | Tabela 4 - Demonstrativo das Receitas e Despesas Previdenciárias**

Despesas Previdenciárias - RPPS - Fundo em Capitalização (Plano Previdenciário)	Execução da Despesa				
	DOTAÇÃO ATUALIZADA (c)	DESPESAS EMPENHADAS ATÉ O BIMESTRE (d)	DESPESAS LIQUIDADAS ATÉ O BIMESTRE (e)	DESPESAS PAGAS ATÉ O BIMESTRE (f)	INSCRITAS EM RESTOS A PAGAR NÃO PROCESSADOS NO EXERCÍCIO (g)
<b>Despesas</b>	-	-	-	-	-
Benefícios	73.450.000,00	48.459.918,46	48.459.918,46	48.459.918,46	0,00
Aposentadorias	63.400.000,00	43.464.741,47	43.464.741,47	43.464.741,47	
Pensões por Morte	10.050.000,00	4.995.176,99	4.995.176,99	4.995.176,99	
Outras Despesas Previdenciárias	120.000,00	0,00	0,00	0,00	0,00
Compensação Financeira entre os Regimes	120.000,00	0,00	0,00	0,00	
Demais Despesas Previdenciárias	0,00	0,00	0,00	0,00	
<b>TOTAL DAS DESPESAS DO FUNDO EM CAPITALIZAÇÃO (V)</b>	<b>73.570.000,00</b>	<b>48.459.918,46</b>	<b>48.459.918,46</b>	<b>48.459.918,46</b>	<b>0,00</b>
<b>RESULTADO PREVIDENCIÁRIO - FUNDO EM CAPITALIZAÇÃO (VI) = (IV - V)</b>	<b>-24.690.000,00</b>	<b>-2.473.673,66</b>	<b>-2.473.673,66</b>	<b>-2.473.673,66</b>	

 <p>Sistema de Informações Contábeis e Fiscais do Setor Público Brasileiro TESOURO NACIONAL</p>	<b>Relatório Resumido de Execução Orçamentária</b>
	<b>Prefeitura Municipal de Várzea Grande - MT (Poder Executivo)</b>
	<b>Orçamentos Fiscal e da Seguridade Social</b>
	<b>CNPJ:</b>
	<b>Exercício: 2024</b>
	<b>Período de referência: 4º bimestre</b>

**RREO-Anexo 04 | Tabela 4 - Demonstrativo das Receitas e Despesas Previdenciárias**

Recursos RPPS Arrecadados em Exercícios Anteriores	Previsão Orçamentária PREVISÃO ORÇAMENTÁRIA
<b>Recursos RPPS Arrecadados em Exercícios Anteriores</b>	-
VALOR	0,00

**RREO-Anexo 04 | Tabela 4 - Demonstrativo das Receitas e Despesas Previdenciárias**

Reserva Orçamentária do RPPS	Previsão Orçamentária PREVISÃO ORÇAMENTÁRIA
<b>Reserva Orçamentária do RPPS</b>	-
VALOR	330.000,00

**RREO-Anexo 04 | Tabela 4 - Demonstrativo das Receitas e Despesas Previdenciárias**

Aportes de Recursos para o Fundo em Capitalização do RPPS	Aportes de Recursos APORTES REALIZADOS
<b>Aportes de Recursos para o Fundo em Capitalização do RPPS</b>	-
Plano de Amortização - Contribuição Patronal Suplementar	0,00
Plano de Amortização - Aporte Periódico de Valores Predefinidos	24.433.058,17
Outros Aportes para o RPPS	0,00
Recursos para Cobertura de Déficit Financeiro	0,00

**RREO-Anexo 04 | Tabela 4 - Demonstrativo das Receitas e Despesas Previdenciárias**

Bens e Direitos do RPPS ( Fundo em Capitalização)	Período de Referência SALDO ATUAL
<b>Bens e Direitos do RPPS ( Fundo em Capitalização)</b>	-
Caixa e Equivalentes de Caixa	5.047.963,93
Investimentos e Aplicações	286.077.624,81
Outros Bens e Direitos	0,00

**RREO-Anexo 04 | Tabela 4 - Demonstrativo das Receitas e Despesas Previdenciárias**


Receitas Previdenciárias - RPPS - Fundo em Repartição (Plano Financeiro)	Execução da Receita	
	PREVISÃO ATUALIZADA (a)	RECEITAS REALIZADAS ATÉ O BIMESTRE (b)
<b>Receitas</b>	-	-
<b>RECEITAS CORRENTES (VII)</b>	0,00	0,00
Receita de Contribuições dos Segurados	0,00	0,00
Ativo		
Inativo		
Pensionista		
Receita de Contribuições Patronais	0,00	0,00
Ativo		
Inativo		
Pensionista		
Receita Patrimonial	0,00	0,00
Receitas Imobiliárias		
Receitas de Valores Mobiliários		
Outras Receitas Patrimoniais		
Receita de Serviços		
Outras Receitas Correntes	0,00	0,00
Compensação Financeira entre os Regimes		
Demais Receitas Correntes		
<b>RECEITAS DE CAPITAL (VIII)</b>	0,00	0,00
Alienação de Bens, Direitos e Ativos		
Amortização de Empréstimos		
Outras Receitas de Capital		
<b>TOTAL DAS RECEITAS DO FUNDO EM REPARTIÇÃO (IX) = (VII + VIII)</b>	0,00	0,00



**Relatório Resumido de Execução Orçamentária**  
**Prefeitura Municipal de Várzea Grande - MT (Poder Executivo)**  
**Orçamentos Fiscal e da Seguridade Social**  
**CNPJ:**  
**Exercício: 2024**  
**Período de referência: 4º bimestre**

**RREO-Anexo 04 | Tabela 4 - Demonstrativo das Receitas e Despesas Previdenciárias**

Despesas Previdenciárias - RPPS - Fundo em Repartição (Plano Financeiro)	Execução da Despesa				
	DOTAÇÃO ATUALIZADA (c)	DESPESAS EMPENHADAS ATÉ O BIMESTRE (d)	DESPESAS LIQUIDADAS ATÉ O BIMESTRE (e)	DESPESAS PAGAS ATÉ O BIMESTRE (f)	INSCRITAS EM RESTOS A PAGAR NÃO PROCESSADOS NO EXERCÍCIO (g)
<b>Despesas</b>	-	-	-	-	-
Benefícios	0,00	0,00	0,00	0,00	0,00
Aposentadorias					
Pensões por Morte					
Outras Despesas Previdenciárias	0,00	0,00	0,00	0,00	0,00
Compensação Financeira entre os Regimes					
Demais Despesas Previdenciárias					
<b>TOTAL DAS DESPESAS DO FUNDO EM REPARTIÇÃO (X)</b>	<b>0,00</b>	<b>0,00</b>	<b>0,00</b>	<b>0,00</b>	<b>0,00</b>
<b>RESULTADO PREVIDENCIÁRIO - FUNDO EM REPARTIÇÃO (XI) = (IX - X)</b>					

 <p>Sistema de Informações Contábeis e Fiscais do Setor Público Brasileiro</p> <p>TESOURO NACIONAL</p>	<b>Relatório Resumido de Execução Orçamentária</b>
	<b>Prefeitura Municipal de Várzea Grande - MT (Poder Executivo)</b>
	<b>Orçamentos Fiscal e da Seguridade Social</b>
	<b>CNPJ:</b>
	<b>Exercício: 2024</b>
	<b>Período de referência: 4º bimestre</b>

**RREO-Anexo 04 | Tabela 4 - Demonstrativo das Receitas e Despesas Previdenciárias**

Aportes de Recursos para o Fundo em Repartição do RPPS	Aportes de Recursos APORTES REALIZADOS
<b>Aportes de Recursos para o Fundo em Repartição do RPPS</b>	-
Recursos para Cobertura de Insuficiências Financeiras	
Recursos para Formação de Reserva	


**RREO-Anexo 04 | Tabela 4 - Demonstrativo das Receitas e Despesas Previdenciárias**

Bens e Direitos do RPPS ( Fundo em Repartição)	Período de Referência SALDO ATUAL
<b>Bens e Direitos do RPPS ( Fundo em Repartição)</b>	-
Caixa e Equivalentes de Caixa	
Investimentos e Aplicações	
Outros Bens e Direitos	

**RREO-Anexo 04 | Tabela 4 - Demonstrativo das Receitas e Despesas Previdenciárias**


Receitas da Administração - RPPS	Execução da Receita	
	PREVISÃO ATUALIZADA (a)	RECEITAS REALIZADAS ATÉ O BIMESTRE (b)
<b>Receitas da Administração - RPPS</b>	-	-
RECEITAS CORRENTES	7.586.000,00	121.149,32
<b>TOTAL DAS RECEITAS DA ADMINISTRAÇÃO RPPS - (XII)</b>	<b>7.586.000,00</b>	<b>121.149,32</b>



 Sistema de Informações Contábeis e Fiscais do Setor Público Brasileiro  TESOURO NACIONAL	<b>Relatório Resumido de Execução Orçamentária</b>
	<b>Prefeitura Municipal de Várzea Grande - MT (Poder Executivo)</b>
	<b>Orçamentos Fiscal e da Seguridade Social</b>
	<b>CNPJ:</b>
	<b>Exercício: 2024</b>
<b>Período de referência: 4º bimestre</b>	

**RREO-Anexo 04 | Tabela 4 - Demonstrativo das Receitas e Despesas Previdenciárias**

Despesas da Administração - RPPS	Execução da Despesa				
	DOTAÇÃO ATUALIZADA (c)	DESPESAS EMPENHADAS ATÉ O BIMESTRE (d)	DESPESAS LIQUIDADAS ATÉ O BIMESTRE (e)	DESPESAS PAGAS ATÉ O BIMESTRE (f)	INSCRITAS EM RESTOS A PAGAR NÃO PROCESSADOS NO EXERCÍCIO (g)
<b>Despesas da Administração - RPPS</b>	-	-	-	-	-
DESPESAS CORRENTES (XIII)	6.866.000,00	3.695.408,75	3.695.408,75	3.695.408,75	0,00
Pessoal e Encargos Sociais	2.430.000,00	1.308.177,17	1.308.177,17	1.308.177,17	
Demais Despesas Correntes	4.436.000,00	2.387.231,58	2.387.231,58	2.387.231,58	
DESPESAS DE CAPITAL (XIV)	720.000,00	1.309,68	1.309,68	1.309,68	
TOTAL DAS DESPESAS DA ADMINISTRAÇÃO RPPS (XV) = (XIII + XIV)	7.586.000,00	3.696.718,43	3.696.718,43	3.696.718,43	0,00
RESULTADO DA ADMINISTRAÇÃO RPPS (XVI) = (XII - XV)	0,00	-3.575.569,11	-3.575.569,11	-3.575.569,11	


 <p>Sistema de Informações Contábeis e Fiscais do Setor Público Brasileiro TESOURO NACIONAL</p>	<b>Relatório Resumido de Execução Orçamentária</b>
	<b>Prefeitura Municipal de Várzea Grande - MT (Poder Executivo)</b>
	<b>Orçamentos Fiscal e da Seguridade Social</b>
	<b>CNPJ:</b>
	<b>Exercício: 2024</b>
	<b>Período de referência: 4º bimestre</b>

**RREO-Anexo 04 | Tabela 4 - Demonstrativo das Receitas e Despesas Previdenciárias**

Bens e Direitos - Administração do RPPS	Período de Referência	
	SALDO ATUAL	
<b>Bens e Direitos - Administração do RPPS</b>	-	
Caixa e Equivalentes de Caixa		1.624.665,06
Investimentos e Aplicações		
Outros Bens e Direitos		


**RREO-Anexo 04 | Tabela 4 - Demonstrativo das Receitas e Despesas Previdenciárias**

Receitas Previdenciárias (Benefícios Mantidos Pelo Tesouro)	Execução da Receita	
	PREVISÃO ATUALIZADA (a)	RECEITAS REALIZADAS ATÉ O BIMESTRE (b)
<b>Receitas Previdenciárias (Benefícios Mantidos Pelo Tesouro)</b>	-	-
Contribuições dos Servidores		
Demais Receitas Previdenciárias		
<b>TOTAL DAS RECEITAS (BENEFÍCIOS MANTIDOS PELO TESOURO) (XVII)</b>	0,00	0,00

 <p>Sistema de Informações Contábeis e Fiscais do Setor Público Brasileiro</p> <p>TesouroNACIONAL</p>	<b>Relatório Resumido de Execução Orçamentária</b>
	<b>Prefeitura Municipal de Várzea Grande - MT (Poder Executivo)</b>
	<b>Orçamentos Fiscal e da Seguridade Social</b>
	<b>CNPJ:</b>
	<b>Exercício: 2024</b>
<b>Período de referência: 4º bimestre</b>	

**RREO-Anexo 04 | Tabela 4 - Demonstrativo das Receitas e Despesas Previdenciárias**

Despesas Previdenciárias (Benefícios Mantidos Pelo Tesouro)	Execução da Despesa				
	DOTAÇÃO ATUALIZADA (c)	DESPESAS EMPENHADAS ATÉ O BIMESTRE (d)	DESPESAS LIQUIDADAS ATÉ O BIMESTRE (e)	DESPESAS PAGAS ATÉ O BIMESTRE (f)	INSCRITAS EM RESTOS A PAGAR NÃO PROCESSADOS NO EXERCÍCIO (g)
<b>Despesas Previdenciárias (Benefícios Mantidos Pelo Tesouro)</b>	-	-	-	-	-
Aposentadorias					
Pensões					
Outras Despesas Previdenciárias					
<b>TOTAL DAS DESPESAS (BENEFÍCIOS MANTIDOS PELO TESOIRO) (XVIII)</b>	0,00	0,00	0,00	0,00	0,00
<b>RESULTADO DOS BENEFÍCIOS MANTIDOS PELO TESOIRO (XIX) = (XVII - XVIII)</b>					


 <p>Sistema de Informações Contábeis e Fiscais do Setor Público Brasileiro</p> <p>TESOURO NACIONAL</p>	<b>Relatório Resumido de Execução Orçamentária</b>
	<b>Prefeitura Municipal de Várzea Grande - MT (Poder Executivo)</b>
	<b>Orçamentos Fiscal e da Seguridade Social</b>
	<b>CNPJ:</b>
	<b>Exercício: 2024</b>
	<b>Período de referência: 4º bimestre</b>

**RREO-Anexo 04 | Tabela 4 - Demonstrativo das Receitas e Despesas Previdenciárias**

Notas Explicativas	Valores
	31/08/2024
<b>Notas Explicativas</b>	-
Notas Explicativas	-


**RREO-Anexo 06 | Tabela 6.3 - Demonstrativo dos Resultados Primário e Nominal - Municípios**

Cálculo Acima da Linha - Receitas Primárias	Receita Orçamentária	
	PREVISÃO ATUALIZADA	Até o Bimestre / 2024
		RECEITAS REALIZADAS (a)
<b>Cálculo Acima da Linha - Receitas Primárias</b>	-	-
RECEITAS CORRENTES (EXCETO FONTES RPPS) (I)	1.184.227.630,11	886.587.985,70
Impostos, Taxas e Contribuições de Melhoria	255.663.785,00	220.497.747,87
IPTU	80.356.622,00	62.875.410,22
ISS	91.935.743,00	85.879.933,83
ITBI	15.678.000,00	13.140.485,51
IRRF	33.054.475,00	30.153.952,69
Outros Impostos, Taxas e Contribuições de Melhoria	34.638.945,00	28.447.965,62
Contribuições	35.130.193,00	27.253.530,48
Receita Patrimonial	11.989.990,00	7.816.740,24
Aplicações Financeiras (II)	11.989.990,00	7.815.310,71
Outras Receitas Patrimoniais	0,00	1.429,53
Transferências Correntes	783.962.561,11	552.792.088,85
Cota-Parte do FPM	105.553.822,00	62.106.587,08
Cota-Parte do ICMS	132.775.056,00	82.298.960,36
Cota-Parte do IPVA	40.112.179,00	38.153.831,07
Cota-Parte do ITR	470.028,00	124.608,61
Transferências da LC nº 61/1989	890.021,00	675.485,14
Transferências do FUNDEB	265.623.506,13	175.999.906,03
Outras Transferências Correntes	238.537.948,98	193.432.710,56
Demais Receitas Correntes	97.481.101,00	78.227.878,26
Outras Receitas Financeiras (III)	0,00	0,00
Receitas Correntes Restantes	97.481.101,00	78.227.878,26
RECEITAS PRIMÁRIAS CORRENTES (EXCETO FONTES RPPS) (IV) = (I - (II + III))	1.172.237.640,11	878.772.674,99
RECEITAS PRIMÁRIAS CORRENTES (COM FONTES RPPS) (V)	80.830.000,00	62.696.578,83
RECEITAS NÃO PRIMÁRIAS CORRENTES (COM FONTES RPPS) (VI)	656.000,00	7.843.873,46
RECEITAS DE CAPITAL (EXCETO FONTES RPPS) (VII)	318.797.063,00	47.891.374,82
Operações de Crédito (VIII)	156.000.000,00	12.920.477,24
Amortização de Empréstimos (IX)	0,00	0,00
Alienação de Bens	0,00	0,00
Receitas de Alienação de Investimentos Temporários (X)	0,00	0,00
Receitas de Alienação de Investimentos Permanentes (XI)	0,00	0,00
Outras Alienações de Bens	0,00	0,00
Transferências de Capital	162.797.063,00	34.970.897,58
Convênios	124.063.399,00	30.105.994,63
Outras Transferências de Capital	38.733.664,00	4.864.902,95
Outras Receitas de Capital	0,00	0,00
Outras Receitas de Capital Não Primárias (XII)		
Outras Receitas de Capital Primárias		
RECEITAS PRIMÁRIAS DE CAPITAL (EXCETO FONTES RPPS) (XIII) = (VII - (VIII + IX + X + XI + XII))	162.797.063,00	34.970.897,58
RECEITAS PRIMÁRIAS DE CAPITAL (COM FONTES RPPS) (XIV)		
RECEITAS NÃO PRIMÁRIAS DE CAPITAL (COM FONTES RPPS) (XV)		
RECEITA PRIMÁRIA TOTAL (XVI) = (IV + V + XIII + XIV)	1.415.864.703,11	976.440.151,40
RECEITA PRIMÁRIA TOTAL (EXCETO FONTES RPPS) (XVII) = (IV + XIII)	1.335.034.703,11	913.743.572,57

 <p>Sistema de Informações Contábeis e Fiscais do Setor Público Brasileiro TESOURO NACIONAL</p>	<b>Relatório Resumido de Execução Orçamentária</b>
	<b>Prefeitura Municipal de Várzea Grande - MT (Poder Executivo)</b>
	<b>Orçamentos Fiscal e da Seguridade Social</b>
	<b>CNPJ:</b>
	<b>Exercício: 2024</b>
<b>Período de referência: 4º bimestre</b>	

**RREO-Anexo 06 | Tabela 6.3 - Demonstrativo dos Resultados Primário e Nominal - Municípios**

Cálculo Acima da Linha - Despesas Primárias	Despesa Orçamentária						
	DOTAÇÃO ATUALIZADA	DESPESAS EMPENHADAS	DESPESAS LIQUIDADAS	DESPESAS PAGAS (a)	RESTOS A PAGAR PROCESSADOS PAGOS (b)	RESTOS A PAGAR NÃO PROCESSADOS LIQUIDADOS	PAGOS (c)
<b>Cálculo Acima da Linha - Despesas Primárias</b>	-	-	-	-	-	-	-
DESPESAS CORRENTES (EXCETO FONTES RPPS) (XVIII)	1,159,564,571.60	901,157,138.90	759,312,708.70	739,891,052.16	19,055,102.15	22,424,956.63	22,424,956.63
Pessoal e Encargos Sociais	525,429,405.14	372,467,591.19	371,392,320.58	364,405,592.94	485,370.72	62,139.01	62,139.01
Juros e Encargos da Dívida (XIX)	24,481,000.00	24,198,332.63	18,226,232.77	18,225,830.25	0.00	0.00	0.00
Outras Despesas Correntes	609,654,166.46	504,491,215.08	369,694,155.35	357,259,628.97	18,569,731.43	22,362,817.62	22,362,817.62
DESPESAS PRIMÁRIAS CORRENTES (EXCETO FONTES RPPS) (XX) = (XVIII - XIX)	1,135,083,571.60	876,958,806.27	741,086,475.93	721,665,221.91	19,055,102.15	22,424,956.63	22,424,956.63
DESPESAS PRIMÁRIAS CORRENTES (COM FONTES RPPS) (XXI)	80,435,000.00	52,155,327.21	52,155,327.21	52,155,327.21	0.00	0.00	0.00
DESPESAS NÃO PRIMÁRIAS CORRENTES (COM FONTES RPPS) (XXII)	1,000.00	0.00	0.00	0.00	0.00	0.00	0.00
DESPESAS DE CAPITAL (EXCETO FONTES RPPS) (XXIII)	357,527,429.25	203,456,070.57	133,726,655.07	129,155,171.12	2,147,476.63	11,454,068.71	11,451,184.09
Investimentos	306,760,029.25	154,805,712.12	94,253,474.66	89,681,990.71	2,147,476.63	11,454,068.71	11,451,184.09
Inversões Financeiras	0.00	0.00	0.00	0.00	0.00	0.00	0.00
Concessão de Empréstimos e Financiamentos (XXIV)							
Aquisição de Título de Capital já Integralizado (XXV)							
Aquisição de Título de Crédito (XXVI)							
Demais Inversões Financeiras							
Amortização da Dívida (XXVII)	50,767,400.00	48,650,358.45	39,473,180.41	39,473,180.41	0.00	0.00	0.00
DESPESAS PRIMÁRIAS DE CAPITAL (EXCETO FONTES RPPS) (XXVIII) = (XXIII - (XXIV + XXV + XXVI + XXVII))	306,760,029.25	154,805,712.12	94,253,474.66	89,681,990.71	2,147,476.63	11,454,068.71	11,451,184.09
RESERVA DE CONTINGÊNCIA (XXIX)	1,200,000.00						
DESPESAS PRIMÁRIAS DE CAPITAL (COM FONTES RPPS) (XXX)	720,000.00	1,309.68	1,309.68	1,309.68	0.00	0.00	0.00
DESPESAS NÃO PRIMÁRIAS DE CAPITAL (COM FONTES RPPS) (XXXI)							
DESPESA PRIMÁRIA TOTAL (XXXII) = (XX + XXI + XXVIII + XXIX + XXX)	1,504,198,600.85	1,083,921,155.29	887,496,587.48	863,503,849.51	21,202,578.78	33,879,025.34	33,876,140.72
DESPESA PRIMÁRIA TOTAL (EXCETO FONTES RPPS) (XXXIII) = (XX + XXVIII + XXXI)	1,443,043,600.85	1,031,764,518.39	835,339,950.59	811,347,212.62	21,202,578.78	33,879,025.34	33,876,140.72

 <p>Sistema de Informações Contábeis e Fiscais do Setor Público Brasileiro</p> <p>TESOURO NACIONAL</p>	<b>Relatório Resumido de Execução Orçamentária</b>
	<b>Prefeitura Municipal de Várzea Grande - MT (Poder Executivo)</b>
	<b>Orçamentos Fiscal e da Seguridade Social</b>
	<b>CNPJ:</b>
	<b>Exercício: 2024</b>
	<b>Período de referência: 4º bimestre</b>

**RREO-Anexo 06 | Tabela 6.3 - Demonstrativo dos Resultados Primário e Nominal - Municípios**

Resultado Primário - Acima da Linha	Até o Bimestre / 2024
	VALOR
<b>Resultado Primário - Acima da Linha</b>	-
RESULTADO PRIMÁRIO (COM RPPS) - Acima da Linha (XXXIV) = (XVIa - (XXXIIa + XXXIIb + XXXIIc))	57.857.582,39
RESULTADO PRIMÁRIO (SEM RPPS) - Acima da Linha (XXXV) = (XVIIa - (XXXIIIa + XXXIIIb + XXXIIIc))	47.317.640,45

**RREO-Anexo 06 | Tabela 6.3 - Demonstrativo dos Resultados Primário e Nominal - Municípios**

Meta Fiscal para o Resultado Primário	Meta Fixada na LDO
	VALOR CORRENTE
<b>Meta Fiscal para o Resultado Primário</b>	-
Meta fixada no Anexo de Metas Fiscais da LDO para o exercício de referência	-96.034.259,00

**RREO-Anexo 06 | Tabela 6.3 - Demonstrativo dos Resultados Primário e Nominal - Municípios**

Juros Nominais	Até o Bimestre / 2024
	VALOR INCORRIDO
<b>Juros Nominais</b>	-
Juros, Encargos e Variações Monetárias Ativos (Exceto RPPS) (XXXVI)	7.815.310,71
Juros, Encargos e Variações Monetárias Passivos (Exceto RPPS) (XXXVII)	27.907,91

**RREO-Anexo 06 | Tabela 6.3 - Demonstrativo dos Resultados Primário e Nominal - Municípios**

Resultado Nominal - Acima da Linha	Até o Bimestre / 2024
	VALOR
<b>Resultado Nominal - Acima da Linha</b>	-
RESULTADO NOMINAL (SEM RPPS) - Acima da Linha (XXXVIII) = XXXV + (XXXVI - XXXVII)	55.105.043,25

**RREO-Anexo 06 | Tabela 6.3 - Demonstrativo dos Resultados Primário e Nominal - Municípios**

Cálculo Abaixo da Linha - Resultado Nominal	Saldo	
	Em 31/12/2023 (a)	Até o Bimestre 2024 (b)
<b>Cálculo Abaixo da Linha - Resultado Nominal</b>	-	-
DÍVIDA CONSOLIDADA (XXXIX)	450.829.402,88	410.782.954,63
DEDUÇÕES (XL)	73.398.645,82	102.209.223,00
Disponibilidade de Caixa	73.398.645,82	102.209.223,00
Disponibilidade de Caixa Bruta	104.065.956,16	113.174.885,59
(-) Restos a Pagar Processados (XLI)	21.956.686,29	756.217,13
(-) Depósitos Restituiráveis e Valores Vinculados	8.710.624,05	10.209.445,46
Demais Haveres Financeiros	0,00	0,00
DÍVIDA CONSOLIDADA LÍQUIDA (XLII) = (XXXIX - XL)	377.430.757,06	308.573.731,63

**RREO-Anexo 06 | Tabela 6.3 - Demonstrativo dos Resultados Primário e Nominal - Municípios**


Resultado Nominal - Abaixo da Linha	Até o Bimestre / 2024
	VALOR
<b>Resultado Nominal - Abaixo da Linha</b>	-
RESULTADO NOMINAL (SEM RPPS) - Abaixo da Linha (XLIII) = (XLIIa - XLIIb)	68.857.025,43

**RREO-Anexo 06 | Tabela 6.3 - Demonstrativo dos Resultados Primário e Nominal - Municípios**

Meta Fiscal para o Resultado Nominal	Meta Fixada na LDO
	VALOR CORRENTE
<b>Meta Fiscal para o Resultado Nominal</b>	-
Meta fixada no Anexo de Metas Fiscais da LDO para o exercício de referência	-19.021.889,27

**RREO-Anexo 06 | Tabela 6.3 - Demonstrativo dos Resultados Primário e Nominal - Municípios**

Ajuste Metodológico	Até o Bimestre / 2024
	VALOR
<b>Ajuste Metodológico</b>	-
VARIAÇÃO DO SALDO DE RPP (XLIV) = (XLIIb - XLIIa)	-21.200.469,16
RECEITA DE ALIENAÇÃO DE INVESTIMENTOS PERMANENTES (XLV) = (XI)	
VARIAÇÃO CAMBIAL (XLVI)	
VARIAÇÃO DO SALDO DE PRECATÓRIOS INTEGRANTES DA DC (XLVII)	
VARIAÇÃO DO SALDO DAS DEMAIS OBRIGAÇÕES INTEGRANTES DA DC (XLVIII)	
OUTROS AJUSTES (XLIX)	
RESULTADO NOMINAL (SEM RPPS) AJUSTADO - Abaixo da Linha (L) = (XLIII + (XLIV - XLV - XLVI + XLVII + XLVIII) +/- (XLIX))	47.656.556,27

 <p>Sistema de Informações Contábeis e Fiscais do Setor Público Brasileiro TESOURO NACIONAL</p>	<b>Relatório Resumido de Execução Orçamentária</b>
	<b>Prefeitura Municipal de Várzea Grande - MT (Poder Executivo)</b>
	<b>Orçamentos Fiscal e da Seguridade Social</b>
	<b>CNPJ:</b>
	<b>Exercício: 2024</b>
	<b>Período de referência: 4º bimestre</b>

**RREO-Anexo 06 | Tabela 6.3 - Demonstrativo dos Resultados Primário e Nominal - Municípios**


Resultado Primário - Abaixo da Linha	Até o Bimestre / 2024
	VALOR
<b>Resultado Primário - Abaixo da Linha</b>	-
RESULTADO PRIMÁRIO (SEM RPPS) - Abaixo da Linha (LI) = (L) - (XXXVI - XXXVII)	39.869.153,47

**RREO-Anexo 06 | Tabela 6.3 - Demonstrativo dos Resultados Primário e Nominal - Municípios**

Informações Adicionais	PREVISÃO ORÇAMENTÁRIA
	PREVISÃO ORÇAMENTÁRIA
<b>Informações Adicionais</b>	-
SALDO DE EXERCÍCIOS ANTERIORES	14.646.627,74
Recursos Arrecadados em Exercícios Anteriores - RPPS	
Superávit Financeiro Utilizado para Abertura e Reabertura de Créditos Adicionais	14.646.627,74
RESERVA ORÇAMENTÁRIA DO RPPS	330.000,00

**RREO-Anexo 06 | Tabela 6.3 - Demonstrativo dos Resultados Primário e Nominal - Municípios**

Notas Explicativas	Valores
	31/08/2024
<b>Notas Explicativas</b>	-
Notas Explicativas	

 <p><b>siconfi</b> Sistema de Informações Contábeis e Fiscais do Setor Público Brasileiro TESOURO NACIONAL</p>	<b>Relatório Resumido de Execução Orçamentária</b>
	<b>Prefeitura Municipal de Várzea Grande - MT (Poder Executivo)</b>
	<b>Orçamentos Fiscal e da Seguridade Social</b>
	<b>CNPJ:</b>
	<b>Exercício: 2024</b>
<b>Período de referência: 4º bimestre</b>	


**RREO-Anexo 07 | Tabela 7.0 - Demonstrativo dos Restos à Pagar por Poder e Órgão - Municípios**

Poder-Órgão	Poder-Órgão											
	RESTOS A PAGAR PROCESSADOS					RESTOS A PAGAR NÃO PROCESSADOS						
	Inscritos		Pagos (c)	Cancelados (d)	Saldo e = (a + b) - (c + d)	Inscritos		Liquidados (h)	Pagos (i)	Cancelados (j)	Saldo k = (f + g) - (i + j)	Saldo Total L = (e + k)
Em Exercícios Anteriores (a)	Em 31 de dezembro de 2023 (b)				Em Exercícios Anteriores (f)	Em 31 de dezembro de 2023 (g)						
RESTOS A PAGAR (EXCETO INTRA-ORÇAMENTÁRIOS) (I)	617.189,39	21.207.328,36	21.170.603,99	775,00	753.148,76	1.327.649,94	42.750.963,21	33.875.511,83	33.875.627,01	2.230.978,90	7.982.007,24	8.735.156,00
PODER EXECUTIVO	366.855,80	21.142.489,51	20.995.173,36	775,00	513.378,95	1.334.666,89	42.747.240,19	33.875.468,58	33.875.583,96	2.230.978,90	7.978.284,22	8.491.663,17
PODER LEGISLATIVO	250.343,59	164.858,85	175.430,63	0,00	239.771,81	3.043,05	3.723,02	3.043,05	3.043,05	0,00	3.723,02	243.494,83
Câmara Municipal	250.343,59	164.858,85	175.430,63		239.771,81	3.043,05	3.723,02	3.043,05	3.043,05		3.723,02	243.494,83
Tribunal de Contas do Município												
RESTOS A PAGAR (INTRA-ORÇAMENTÁRIOS) (II)	0,04	32.255,14	31.974,79		280,39			613,84	513,71		100,13	380,52
TOTAL (III) - (I + II)	617.193,43	21.239.583,50	21.202.578,78	775,00	753.429,15	1.337.649,94	42.751.277,05	33.879.025,34	33.876.140,72	2.230.978,90	7.982.107,37	8.735.536,52

**RREO-Anexo 07 | Tabela 7.0 - Demonstrativo dos Restos à Pagar por Poder e Órgão - Municípios**

Poder-Órgão - Intra	Poder-Órgão - Intra											
	RESTOS A PAGAR PROCESSADOS					RESTOS A PAGAR NÃO PROCESSADOS						
	Inscritos		Pagos (c)	Cancelados (d)	Saldo e = (a + b) - (c + d)	Inscritos		Liquidados (h)	Pagos (i)	Cancelados (j)	Saldo k = (f + g) - (i + j)	Saldo Total L = (e + k)
Em Exercícios Anteriores (a)	Em 31 de dezembro de 2023 (b)				Em Exercícios Anteriores (f)	Em 31 de dezembro de 2023 (g)						
RESTOS A PAGAR (INTRA-ORÇAMENTÁRIOS) (II)	0,04	32.255,14	31.974,79	0,00	280,39	0,00	613,84	513,71	513,71	0,00	100,13	380,52
PODER EXECUTIVO		32.255,14	31.974,79		280,39		513,71	513,71	513,71			280,39
PODER LEGISLATIVO	0,04			0,00		0,00				0,00		100,13
Câmara Municipal	0,04									0,00		100,13
Tribunal de Contas do Município					0,04		100,13					100,13




 <p>Sistema de Informações Contábeis e Fiscais do Setor Público Brasileiro TESOURO NACIONAL</p>	<b>Relatório Resumido de Execução Orçamentária</b>
	<b>Prefeitura Municipal de Várzea Grande - MT (Poder Executivo)</b>
	<b>Orçamentos Fiscal e da Seguridade Social</b>
	<b>CNPJ:</b>
	<b>Exercício: 2024</b>
	<b>Período de referência: 4º bimestre</b>

**RREO-Anexo 07 | Tabela 7.0 - Demonstrativo dos Restos à Pagar por Poder e Órgão - Municípios**

Notas Explicativas	Valores
	31/08/2024
<b>Notas Explicativas</b>	-
Notas Explicativas	

**RREO-Anexo 13 | Tabela 13.0 - Demonstrativo das Parcerias Público-Privadas**

Impactos das Contratações de PPP	Especificação de PPP	
	SALDO TOTAL EM 31 DE DEZEMBRO DO EXERCÍCIO ANTERIOR	SALDO FINAL ATÉ O BIMESTRE
<b>Impactos das Contratações de PPP</b>	-	-
TOTAL DE ATIVOS	0,00	0,00
Ativos Constituídos pela SPE		
TOTAL DE PASSIVOS	0,00	0,00
Obrigações decorrentes de Ativos Constituídos pela SPE		
Provisões de PPP		
Outros Passivos		
<b>ATOS POTENCIAIS PASSIVOS</b>	0,00	0,00
Obrigações Contratuais		
Riscos não Provisionados		
Garantias Concedidas		
Outros Passivos Contingentes		

 <p>Sistema de Informações Contábeis e Fiscais do Setor Público Brasileiro TESOURO NACIONAL</p>	<b>Relatório Resumido de Execução Orçamentária</b>
	<b>Prefeitura Municipal de Várzea Grande - MT (Poder Executivo)</b>
	<b>Orçamentos Fiscal e da Seguridade Social</b>
	<b>CNPJ:</b>
	<b>Exercício: 2024</b>
<b>Período de referência: 4º bimestre</b>	

**RREO-Anexo 13 | Tabela 13.0 - Demonstrativo das Parcerias Público-Privadas | Do Ente Federado, exceto estatais não dependentes - Contratadas (I.1)**

Despesas de PPP Do Ente Federado, exceto estatais não dependentes - Contratadas (I.1)	Despesas de PPP										
	EXERCÍCIO ANTERIOR	EXERCÍCIO CORRENTE (EC)	<EC + 1>	<EC + 2>	<EC + 3>	<EC + 4>	<EC + 5>	<EC + 6>	<EC + 7>	<EC + 8>	<EC + 9>

**RREO-Anexo 13 | Tabela 13.0 - Demonstrativo das Parcerias Público-Privadas | Do Ente Federado, exceto estatais não dependentes - A Contratar (I.2)**

Despesas de PPP Do Ente Federado, exceto estatais não dependentes - A contratar (I.2)	Despesas de PPP										
	EXERCÍCIO ANTERIOR	EXERCÍCIO CORRENTE (EC)	<EC + 1>	<EC + 2>	<EC + 3>	<EC + 4>	<EC + 5>	<EC + 6>	<EC + 7>	<EC + 8>	<EC + 9>

**RREO-Anexo 13 | Tabela 13.0 - Demonstrativo das Parcerias Público-Privadas | Das Estatais Não-Dependentes (II.1)**


Despesas de PPP das Estatais Não-dependentes - Contratadas (II.1)	Despesas de PPP										
	EXERCÍCIO ANTERIOR	EXERCÍCIO CORRENTE (EC)	<EC + 1>	<EC + 2>	<EC + 3>	<EC + 4>	<EC + 5>	<EC + 6>	<EC + 7>	<EC + 8>	<EC + 9>

**RREO-Anexo 13 | Tabela 13.0 - Demonstrativo das Parcerias Público-Privadas | Das Estatais Não-Dependentes - A contratar (II.2)**

Despesas de PPP das Estatais Não-dependentes - A contratar (II.2)	Despesas de PPP										
	EXERCÍCIO ANTERIOR	EXERCÍCIO CORRENTE (EC)	<EC + 1>	<EC + 2>	<EC + 3>	<EC + 4>	<EC + 5>	<EC + 6>	<EC + 7>	<EC + 8>	<EC + 9>

**RREO-Anexo 13 | Tabela 13.0 - Demonstrativo das Parcerias Público-Privadas**

Total das Despesas de PPP	Despesas de PPP										
	EXERCÍCIO ANTERIOR	EXERCÍCIO CORRENTE (EC)	<EC + 1>	<EC + 2>	<EC + 3>	<EC + 4>	<EC + 5>	<EC + 6>	<EC + 7>	<EC + 8>	<EC + 9>
<b>Total das Despesas de PPP</b>	-	-	*	*	*	*	*	*	*	*	*
TOTAL DAS DESPESAS DE PPP DO ENTE FEDERADO (I) = (I.1 + I.2)											
TOTAL DAS DESPESAS DE PPP DAS ESTATAIS NÃO-DEPENDENTES (II) = (II.1 + II.2)											
TOTAL DAS DESPESAS DE PPP (III) = (I) + (II)											
RECEITA CORRENTE LÍQUIDA (RCL) (IV)											
TOTAL DAS DESPESAS CONSIDERADAS PARA O LIMITE = (I)											
TOTAL DAS DESPESAS CONSIDERADAS PARA O LIMITE / RCL (%) (V) = (I) / (IV)											

 <p>Sistema de Informações Contábeis e Fiscais do Setor Público Brasileiro TESOURO NACIONAL</p>	<b>Relatório Resumido de Execução Orçamentária</b>
	<b>Prefeitura Municipal de Várzea Grande - MT (Poder Executivo)</b>
	<b>Orçamentos Fiscal e da Seguridade Social</b>
	<b>CNPJ:</b>
	<b>Exercício: 2024</b>
	<b>Período de referência: 4º bimestre</b>

**RREO-Anexo 13 | Tabela 13.0 - Demonstrativo das Parcerias Público-Privadas**

Notas Explicativas	Valores
	31/08/2024
<b>Notas Explicativas</b>	-
Notas Explicativas	-

**RREO-Anexo 14 | Tabela 14.0 - Demonstrativo Simplificado do Relatório Resumido da Execução Orçamentária - Municípios e DF**

Balanco Orçamentário	Valores
	Até o Bimestre
<b>Balanco Orçamentário</b>	-
<b>RECEITAS</b>	
Previsão Inicial	1.571.856.910,00
Previsão Atualizada	1.584.510.693,11
Receitas Realizadas	1.005.019.812,81
Déficit Orçamentário	
Saldos de Exercícios Anteriores (Utilizados para Créditos Adicionais)	14.646.827,74
<b>DESPESAS</b>	
Dotação Inicial	1.572.147.590,00
Dotação Atualizada	1.599.448.000,85
Despesas Empenhadas	1.156.768.859,84
Despesas Liquidadas	945.196.000,65
Despesas Pagas	921.200.486,10
Superávit Orçamentário	59.823.812,16

**RREO-Anexo 14 | Tabela 14.0 - Demonstrativo Simplificado do Relatório Resumido da Execução Orçamentária - Municípios e DF**

Despesas por Função/Subfunção	Valores
	Até o Bimestre
<b>Despesas por Função/Subfunção</b>	-
Despesas Empenhadas	1.156.769.846,35
Despesas Liquidadas	945.196.000,65

**RREO-Anexo 14 | Tabela 14.0 - Demonstrativo Simplificado do Relatório Resumido da Execução Orçamentária - Municípios e DF**

Receita Corrente Líquida - RCL	Valores
	Até o Bimestre
<b>Receita Corrente Líquida - RCL</b>	-
Receita Corrente Líquida	1.276.851.144,26
Receita Corrente Líquida Ajustada para Cálculo dos Limites de Endividamento	1.275.404.935,35
Receita Corrente Líquida Ajustada para Cálculo dos Limites da Despesa com Pessoal	1.268.994.975,35


**RREO-Anexo 14 | Tabela 14.0 - Demonstrativo Simplificado do Relatório Resumido da Execução Orçamentária - Municípios e DF**

Receitas e Despesas do Regime Próprio de Previdência dos Servidores	Valores
	Até o Bimestre
<b>Receitas e Despesas do Regime Próprio de Previdência dos Servidores</b>	-
<b>Fundo em Capitalização (PLANO PREVIDENCIÁRIO)</b>	
Receitas Previdenciárias Realizadas	45.986.244,80
Despesas Previdenciárias Empenhadas	48.459.918,46
Despesas Previdenciárias Liquidadas	48.459.918,46
Despesas Previdenciárias Pagas	48.459.918,46
Resultado Previdenciário	-2.473.673,66
<b>Fundo em Repartição (PLANO FINANCEIRO)</b>	
Receitas Previdenciárias Realizadas	
Despesas Previdenciárias Empenhadas	
Despesas Previdenciárias Liquidadas	
Despesas Previdenciárias Pagas	
Resultado Previdenciário	

**RREO-Anexo 14 | Tabela 14.0 - Demonstrativo Simplificado do Relatório Resumido da Execução Orçamentária - Municípios e DF**

Resultados Primário e Nominal	Verificação das Metas dos Resultados Nominal e Primário		
	Meta Fixada no Anexo de Metas Fiscais da LDO (a)	Resultado Apurado até o Bimestre (b)	% em Relação à Meta (b/a)
<b>Resultados Primário e Nominal</b>	-	-	-
RESULTADO PRIMÁRIO (SEM RPPS) - Acima da Linha	-96.034.259,00	47.317.640,45	-49,27
RESULTADO NOMINAL (SEM RPPS) - Abaixo da Linha	-19.021.889,27	68.857.025,43	-361,99

**RREO-Anexo 14 | Tabela 14.0 - Demonstrativo Simplificado do Relatório Resumido da Execução Orçamentária - Municípios e DF**

 <p>Sistema de Informações Contábeis e Fiscais do Setor Público Brasileiro TESOURO NACIONAL</p>	<b>Relatório Resumido de Execução Orçamentária</b>
	<b>Prefeitura Municipal de Várzea Grande - MT (Poder Executivo)</b>
	<b>Orçamentos Fiscal e da Seguridade Social</b>
	<b>CNPJ:</b>
	<b>Exercício: 2024</b>
	<b>Período de referência: 4º bimestre</b>

Restos a Pagar por Poder e Ministério Público	Estágios dos Restos a Pagar			
	Inscrição	Cancelamento Até o Bimestre	Pagamento Até o Bimestre	Saldo a Pagar
<b>Restos a Pagar por Poder e Ministério Público</b>	-	-	-	-
RESTOS A PAGAR PROCESSADOS	21.956.782,93	775,00	21.202.578,78	753.429,15
Poder Executivo	21.541.580,45	775,00	21.027.148,15	513.657,30
Poder Legislativo	415.202,48		175.430,63	239.771,85
Poder Judiciário				
Ministério Público				
Defensoria Pública				
RESTOS A PAGAR NÃO PROCESSADOS	44.089.226,99	2.230.978,90	33.876.140,72	7.982.107,37
Poder Executivo	44.082.360,79	2.230.978,90	33.873.097,67	7.978.284,22
Poder Legislativo	6.866,20		3.043,05	3.823,15
Poder Judiciário				
Ministério Público				
Defensoria Pública				
<b>TOTAL</b>	<b>66.046.009,92</b>	<b>2.231.753,90</b>	<b>55.078.719,50</b>	<b>8.735.536,52</b>

**RREO-Anexo 14 | Tabela 14.0 - Demonstrativo Simplificado do Relatório Resumido da Execução Orçamentária - Municípios e DF**

Despesas com Manutenção e Desenvolvimento do Ensino	Valor Apurado Até o Bimestre	Apuração das Despesas com Ensino	
		Limites Constitucionais Anuais	
		% Mínimo a Aplicar no Exercício	% Aplicado Até o Bimestre
<b>Despesas com Manutenção e Desenvolvimento do Ensino</b>	-	-	-
Mínimo Anual de <18% / 25%> das Receitas de Impostos na Manutenção e Desenvolvimento do Ensino	108.292.618,17	25,00	25,43
Mínimo Anual de 70% do FUNDEB na Remuneração dos Profissionais da Educação Básica	140.808.822,76	70,00	81,75
Percentual de 50% da Complementação da União ao FUNDEB (VAAT) na Educação Infantil			
Mínimo de 15% da Complementação da União ao FUNDEB (VAAT) em Despesas de Capital			

**RREO-Anexo 14 | Tabela 14.0 - Demonstrativo Simplificado do Relatório Resumido da Execução Orçamentária - Municípios e DF**

Receitas de Operações de Crédito e Despesas de Capital	Apuração das Receitas de Operações de Crédito e Despesas de Capital	
	Valor Apurado no Exercício	Saldo Não Realizado
<b>Receitas de Operações de Crédito e Despesas de Capital</b>	-	-
Receitas de Operações de Crédito		
Despesa de Capital Líquida		

**RREO-Anexo 14 | Tabela 14.0 - Demonstrativo Simplificado do Relatório Resumido da Execução Orçamentária - Municípios e DF**

Projeção Atuarial dos Regimes de Previdência	Exercício de Apuração			
	Exercício	10º Exercício	20º Exercício	35º Exercício
<b>Projeção Atuarial dos Regimes de Previdência</b>	-	-	-	-
Fundo em Capitalização (Plano Previdenciário)				
Receitas Previdenciárias				
Despesas Previdenciárias				
Resultado Previdenciário	0,00	0,00	0,00	0,00
Fundo em Repartição (Plano Financeiro)				
Receitas Previdenciárias				
Despesas Previdenciárias				
Resultado Previdenciário				

**RREO-Anexo 14 | Tabela 14.0 - Demonstrativo Simplificado do Relatório Resumido da Execução Orçamentária - Municípios e DF**


Receita da Alienação de Ativos e Aplicação dos Recursos	Apuração da Receita da Alienação de Ativos e Aplicação dos Recursos	
	Valor Apurado no Exercício	Saldo a Realizar
<b>Receita da Alienação de Ativos e Aplicação dos Recursos</b>	-	-
Receitas da Alienação de Ativos		
Aplicação dos Recursos da Alienação de Ativos		

**RREO-Anexo 14 | Tabela 14.0 - Demonstrativo Simplificado do Relatório Resumido da Execução Orçamentária - Municípios e DF**

Despesas com Ações e Serviços Públicos de Saúde	Valor Apurado Até o Bimestre	Apuração das Despesas com Saúde	
		Limites Constitucionais Anuais	
		% Mínimo a Aplicar no Exercício	% Aplicado Até o Bimestre
<b>Despesas com Ações e Serviços Públicos de Saúde</b>	-	-	-
Despesas com Ações e Serviços Públicos de Saúde Executadas com Recursos de Impostos	64.559.347,88	15,00	15,33

**RREO-Anexo 14 | Tabela 14.0 - Demonstrativo Simplificado do Relatório Resumido da Execução Orçamentária - Municípios e DF**

Despesas de Caráter Continuado Derivadas de PPP	Valor Realizado no Período	
	Valor Apurado no Exercício Corrente	
<b>Despesas de Caráter Continuado Derivadas de PPP</b>	-	

 <p>Sistema de Informações Contábeis e Fiscais do Setor Público Brasileiro TESOURO NACIONAL</p>	<b>Relatório Resumido de Execução Orçamentária</b>
	<b>Prefeitura Municipal de Várzea Grande - MT (Poder Executivo)</b>
	<b>Orçamentos Fiscal e da Seguridade Social</b>
	<b>CNPJ:</b>
	<b>Exercício: 2024</b>
	<b>Período de referência: 4º bimestre</b>

Despesas de Caráter Continuado Derivadas de PPP	Valor Realizado no Período
Total das Despesas Consideradas para o Limite / RCL (%)	Valor Apurado no Exercício Corrente

**RREO-Anexo 14 | Tabela 14.0 - Demonstrativo Simplificado do Relatório Resumido da Execução Orçamentária - Municípios e DF**


Notas Explicativas	Valores
<b>Notas Explicativas</b>	<b>31/08/2024</b>
Notas Explicativas	-

## Lista de Assinaturas

Assinatura: 1
Assinatura: 2
Assinatura: 3
Assinatura: 4
Assinatura: 5


As assinaturas digitais podem ser verificadas no arquivo PDF.

**SICONFI RREO 3º BIMESTRE 2024- RETIFICAÇÃO**

 <p>Sistema de Informações Contábeis e Fiscais do Setor Público Brasileiro TESOURO NACIONAL</p>	<b>Relatório Resumido de Execução Orçamentária</b>
	<b>Prefeitura Municipal de Várzea Grande - MT (Poder Executivo)</b>
	<b>Orçamentos Fiscal e da Seguridade Social</b>
	<b>CNPJ:</b>
	<b>Exercício: 2024</b>
<b>Período de referência: 3º bimestre</b>	

**RREO-Anexo 01 | Tabela 1.0 - Balanço Orçamentário**

Receitas Orçamentárias	Estágios da Receita Orçamentária							SALDO (a-c)
	PREVISÃO INICIAL	PREVISÃO ATUALIZADA (a)	RECEITAS REALIZADAS					
			No Bimestre (b)	% (b/a)	Até o Bimestre (c)	% (c/a)		
<b>Receitas Orçamentárias</b>	-	-	-	-	-	-	-	-
RECEITAS (EXCETO INTRA-ORÇAMENTÁRIAS) (I)	1,515,926,910.00	1,523,821,830.69	278,608,533.35	18,28	738,745,877.74	48,48	785,075,952.95	
RECEITAS CORRENTES	1,197,129,847.00	1,205,024,767.69	250,414,090.99	20,78	695,252,157.44	57,70	509,772,610.25	
IMPOSTOS, TAXAS E CONTRIBUIÇÕES DE MELHORIA	255.663.785.00	255.663.785.00	50.327.897.89	19,69	163.958.654.43	64,13	91.705.130.57	
Impostos	221,024,840.00	221,024,840.00	46,003,471.69	20,81	139,584,429.94	63,15	81,440,410.06	
Taxas	34,638,945.00	34,638,945.00	4,324,426.20	12,48	24,374,224.49	70,37	10,264,720.51	
Contribuição de Melhoria	0,00	0,00	0,00		0,00		0,00	
CONTRIBUIÇÕES	59,110,193.00	59,110,193.00	11,327,069.91	19,16	34,070,995.26	57,64	25,039,197.74	
Contribuições Sociais	23,980,000.00	23,980,000.00	4,424,053.81	18,45	13,169,548.05	54,92	10,810,451.95	
Contribuições Econômicas	0,00	0,00	0,00		0,00		0,00	
Contribuições para Entidades Privadas de Serviço Social e de Formação Profissional	0,00	0,00	0,00		0,00		0,00	
Contribuição para o Custeio do Serviço de Iluminação Pública	35,130,193.00	35,130,193.00	6,903,016.10	19,65	20,901,447.21	59,50	14,228,745.79	
RECEITA PATRIMONIAL	12,765,990.00	12,765,990.00	4,890,633.66	38,31	11,241,567.95	88,06	1,524,422.05	
Exploração do Patrimônio Imobiliário do Estado	120,000.00	120,000.00	53,559.16	44,63	81,768.27	68,14	38,231.73	
Valores Mobiliários	12,645,990.00	12,645,990.00	4,837,074.50	38,25	11,159,799.68	88,25	1,486,190.32	
Delegação de Serviços Públicos Mediante Concessão, Permissão, Autorização ou Licença	0,00	0,00	0,00		0,00		0,00	
Exploração de Recursos Naturais	0,00	0,00	0,00		0,00		0,00	
Exploração do Patrimônio Intangível	0,00	0,00	0,00		0,00		0,00	
Cessão de Direitos	0,00	0,00	0,00		0,00		0,00	
Demais Receitas Patrimoniais	0,00	0,00	0,00		0,00		0,00	
RECEITA AGROPECUÁRIA	0,00	0,00	0,00		0,00		0,00	
RECEITA INDUSTRIAL	0,00	0,00	0,00		0,00		0,00	
RECEITA DE SERVIÇOS	76,432,410.00	76,432,410.00	10,234,603.06	13,39	31,194,618.92	40,81	45,237,791.08	
Serviços Administrativos e Comerciais Gerais	70,853,977.00	70,853,977.00	10,193,311.82	14,39	31,013,106.25	43,77	39,840,870.75	
Serviços e Atividades Referentes à Navegação e ao Transporte	0,00	0,00	0,00		0,00		0,00	
Serviços e Atividades Referentes à Saúde	5,125,783.00	5,125,783.00	0,00		300,00	0,01	5,125,483.00	
Serviços e Atividades Financeiras	0,00	0,00	4,382.27		6,018.25		-6,018.25	
Outros Serviços	452,650.00	452,650.00	36,908.97	8,15	175,194.42	38,70	277,455.58	
TRANSFERÊNCIAS CORRENTES	771,308,778.00	779,203,698.69	165,245,364.18	21,21	427,759,789.76	54,90	351,443,908.93	
Transferências da União e de suas Entidades	262,969,591.00	270,864,511.69	75,966,368.93	28,05	180,235,139.52	66,54	90,629,372.17	
Transferências dos Estados e do Distrito Federal e de suas Entidades	239,523,547.00	239,523,547.00	44,046,991.68	18,39	118,426,486.61	49,44	121,097,060.39	
Transferências dos Municípios e de suas Entidades	0,00	0,00	0,00		0,00		0,00	
Transferências de Instituições Privadas	2,150,000.00	2,150,000.00	55,448.46	2,58	580,448.46	27,00	1,569,551.54	
Transferências de Outras Instituições Públicas	266,115,000.00	266,115,000.00	45,117,229.20	16,95	128,421,129.25	48,26	137,693,870.75	
Transferências do Exterior	0,00	0,00	0,00		0,00		0,00	
Demais Transferências Correntes	550,640.00	550,640.00	58,825.91	10,68	96,585.92	17,54	454,054.08	
OUTRAS RECEITAS CORRENTES	21,848,691.00	21,848,691.00	8,388,522.29	38,39	27,026,531.12	123,70	-5,177,840.12	
Multas Administrativas, Contratuais e Judiciais	14,709,571.00	14,709,571.00	7,068,300.12	48,05	21,776,265.69	148,04	-7,066,694.69	
Indenizações, Restituições e Ressarcimentos	1,563,803.00	1,563,803.00	139,266.98	8,91	868,836.97	55,56	694,966.03	
Bens, Direitos e Valores Incorporados ao Patrimônio Público	0,00	0,00	0,00		0,00		0,00	
Multas e Juros de Mora das Receitas de Capital	0,00	0,00	0,00		0,00		0,00	
Demais Receitas Correntes	5,575,317.00	5,575,317.00	1,180,955.19	21,18	4,381,428.46	78,59	1,193,888.54	

 <p>Sistema de Informações Contábeis e Fiscais do Setor Público Brasileiro TESOURO NACIONAL</p>	<b>Relatório Resumido de Execução Orçamentária</b>
	<b>Prefeitura Municipal de Várzea Grande - MT (Poder Executivo)</b>
	<b>Orçamentos Fiscal e da Seguridade Social</b>
	<b>CNPJ:</b>
	<b>Exercício: 2024</b>
<b>Período de referência: 3º bimestre</b>	

Receitas Orçamentárias	Estágios da Receita Orçamentária							SALDO (a-c)
	PREVISÃO INICIAL	PREVISÃO ATUALIZADA (a)	RECEITAS REALIZADAS					
			No Bimestre (b)	% (b/a)	Até o Bimestre (c)	% (c/a)		
RECEITAS DE CAPITAL	318.797.063,00	318.797.063,00	28.194.442,36	8,84	43.493.720,30	13,64	275.303.342,70	
OPERAÇÕES DE CRÉDITO	156.000.000,00	156.000.000,00	1.804.141,69	1,16	12.026.689,79	7,71	143.973.310,21	
Operações de Crédito - Mercado Interno	156.000.000,00	156.000.000,00	1.804.141,69	1,16	12.026.689,79	7,71	143.973.310,21	
Operações de Crédito - Mercado Externo	0,00	0,00	0,00		0,00		0,00	
ALIENAÇÃO DE BENS	0,00	0,00	0,00		0,00		0,00	
Alienação de Bens Móveis	0,00	0,00	0,00		0,00		0,00	
Alienação de Bens Imóveis	0,00	0,00	0,00		0,00		0,00	
Alienação de Bens Intangíveis	0,00	0,00	0,00		0,00		0,00	
AMORTIZAÇÕES DE EMPRÉSTIMOS	0,00	0,00	0,00		0,00		0,00	
TRANSFERÊNCIAS DE CAPITAL	162.797.063,00	162.797.063,00	26.390.300,67	16,21	31.467.030,51	19,33	131.330.032,49	
Transferências da União e de suas Entidades	69.833.664,00	69.833.664,00	5.589.003,17	8,00	8.674.229,14	12,42	61.159.434,86	
Transferências dos Estados e do Distrito Federal e de suas Entidades	92.963.399,00	92.963.399,00	20.801.297,50	22,38	22.792.801,37	24,52	70.170.597,63	
Transferências dos Municípios e de suas Entidades	0,00	0,00	0,00		0,00		0,00	
Transferências de Instituições Privadas	0,00	0,00	0,00		0,00		0,00	
Transferências de Outras Instituições Públicas	0,00	0,00	0,00		0,00		0,00	
Transferências do Exterior	0,00	0,00	0,00		0,00		0,00	
Demais Transferências de Capital	0,00	0,00	0,00		0,00		0,00	
OUTRAS RECEITAS DE CAPITAL	0,00	0,00	0,00		0,00		0,00	
Integralização do Capital Social	0,00	0,00	0,00		0,00		0,00	
Remuneração das Disponibilidades do Tesouro	0,00	0,00	0,00		0,00		0,00	
Resgate de Títulos do Tesouro	0,00	0,00	0,00		0,00		0,00	
Demais Receitas de Capital	0,00	0,00	0,00		0,00		0,00	
RECEITAS (INTRA-ORÇAMENTÁRIAS) (II)	55.930.000,00	55.930.000,00	11.097.031,79	19,84	33.009.501,69	59,02	22.920.498,31	
SUBTOTAL DAS RECEITAS (III) = (I + II)	1.571.856.910,00	1.579.751.830,69	289.705.565,14	18,34	771.755.379,43	48,85	807.996.451,26	
OPERAÇÕES DE CRÉDITO/REFINANCIAMENTO (IV)	0,00	0,00	0,00		0,00		0,00	
Operações de Crédito - Mercado Interno	0,00	0,00	0,00		0,00		0,00	
Mobiliária	0,00	0,00	0,00		0,00		0,00	
Contratual	0,00	0,00	0,00		0,00		0,00	
Operações de Crédito - Mercado Externo	0,00	0,00	0,00		0,00		0,00	
Mobiliária	0,00	0,00	0,00		0,00		0,00	
Contratual	0,00	0,00	0,00		0,00		0,00	
TOTAL DAS RECEITAS (V) = (III + IV)	1.571.856.910,00	1.579.751.830,69	289.705.565,14	18,34	771.755.379,43	48,85	807.996.451,26	
DÉFICIT (VI)						0,00		
TOTAL COM DÉFICIT (VIII) = (V + VI)	1.571.856.910,00	1.579.751.830,69	289.705.565,14	18,34	771.755.379,43	48,85		
SALDOS DE EXERCÍCIOS ANTERIORES	0,00	14.646.627,74			14.646.627,74			
Recursos Arrecadados em Exercícios Anteriores - RPPS		0,00						
Superávit Financeiro Utilizado para Créditos Adicionais		14.646.627,74			14.646.627,74			

RREO-Anexo 01 | Tabela 1.0 - Balanço Orçamentário

Despesas Orçamentárias	Estágios da Despesa Orçamentária									
	DOTAÇÃO INICIAL (d)	DOTAÇÃO ATUALIZADA (e)	DESPESAS EMPENHADAS NO BIMESTRE	DESPESAS EMPENHADAS ATÉ O BIMESTRE (f)	SALDO (g) = (e-f)	DESPESAS LIQUIDADAS NO BIMESTRE	DESPESAS LIQUIDADAS ATÉ O BIMESTRE (h)	SALDO (i) = (e-h)	DESPESAS PAGAS ATÉ O BIMESTRE (j)	INSCRITAS EM RESTOS A PAGAR NÃO PROCESSADOS (k)
Despesas Orçamentárias	-	-	-	-	-	-	-	-	-	-
DESPESAS (EXCETO INTRA-ORÇAMENTÁRIAS) (VIII)	1.521.768.298,00	1.534.045.346,43	253.437.691,22	895.365.018,04	638.680.328,39	237.286.974,88	642.687.419,75	891.357.926,68	618.324.685,05	0,00



 <p>Sistema de Informações Contábeis e Fiscais do Setor Público Brasileiro TESOURO NACIONAL</p>	<b>Relatório Resumido de Execução Orçamentária</b>
	<b>Prefeitura Municipal de Várzea Grande - MT (Poder Executivo)</b>
	<b>Orçamentos Fiscal e da Seguridade Social</b>
	<b>CNPJ:</b>
	<b>Exercício: 2024</b>
<b>Período de referência: 3º bimestre</b>	

Despesas Orçamentárias	Estágios da Despesa Orçamentária									
	DOTAÇÃO INICIAL (d)	DOTAÇÃO ATUALIZADA (e)	DESPESAS EMPENHADAS NO BIMESTRE	DESPESAS EMPENHADAS ATÉ O BIMESTRE (f)	SALDO (g) = (e-f)	DESPESAS LIQUIDADAS NO BIMESTRE	DESPESAS LIQUIDADAS ATÉ O BIMESTRE (h)	SALDO (i) = (e-h)	DESPESAS PAGAS ATÉ O BIMESTRE (j)	INSCRITAS EM RESTOS A PAGAR NÃO PROCESSADOS (k)
DESPESAS CORRENTES	1.063.653.810,00	1.147.765.782,62	212.619.503,66	723.122.765,04	424.643.017,58	206.908.176,47	557.143.636,59	590.622.146,03	534.038.615,31	0,00
PESSOAL E ENCARGOS SOCIAIS	556.012.120,00	562.140.534,56	105.770.897,92	296.622.545,77	265.517.988,79	105.238.062,33	295.463.660,45	266.676.874,11	290.621.345,28	0,00
JUROS E ENCARGOS DA DÍVIDA	18.972.000,00	24.482.000,00	8.660.917,30	24.154.820,86	327.179,14	4.408.702,54	13.594.125,71	10.887.874,29	13.593.723,19	0,00
OUTRAS DESPESAS CORRENTES	488.669.690,00	561.143.248,06	98.187.688,44	402.345.398,41	158.797.849,65	97.261.411,60	248.085.950,43	313.057.397,63	229.823.546,84	0,00
DESPESAS DE CAPITAL	458.914.488,00	385.079.563,81	40.818.187,56	172.242.253,00	212.837.310,81	30.378.796,41	85.543.783,16	239.535.780,65	84.286.065,74	0,00
INVESTIMENTOS	418.009.088,00	334.312.163,81	22.540.615,29	124.226.856,42	210.085.307,39	20.129.274,67	56.442.599,79	277.869.654,02	55.184.796,37	0,00
INVERSÕES FINANCEIRAS	0,00	0,00	0,00	0,00	0,00	0,00	0,00	0,00	0,00	0,00
AMORTIZAÇÃO DA DÍVIDA	40.905.400,00	50.767.400,00	18.277.572,27	48.015.396,58	2.752.003,42	10.249.523,74	29.101.273,37	21.666.126,63	29.101.273,37	0,00
RESERVA DE CONTINGÊNCIA	1.200.000,00	1.200.000,00						1.200.000,00		
DESPESAS (INTRA-ORÇAMENTÁRIAS) (IX)	50.379.292,00	60.643.792,00	10.220.038,80	32.972.275,35	27.671.516,65	10.296.264,98	32.700.764,30	27.943.027,70	30.695.338,68	0,00
SUBTOTAL DAS DESPESAS (X) = (VIII + IX)	1.572.147.590,00	1.594.689.138,43	263.657.730,02	928.337.293,39	666.351.845,04	247.583.239,86	675.388.184,05	919.300.954,38	649.020.023,73	0,00
AMORTIZAÇÃO DA DÍVIDA / REFINANCIAMENTO (XI)	0,00	0,00	0,00	0,00	0,00	0,00	0,00	0,00	0,00	0,00
Amortização da Dívida Interna	0,00	0,00	0,00	0,00	0,00	0,00	0,00	0,00	0,00	0,00
Dívida Mobiliária	0,00	0,00	0,00	0,00	0,00	0,00	0,00	0,00	0,00	0,00
Dívida Contratual	0,00	0,00	0,00	0,00	0,00	0,00	0,00	0,00	0,00	0,00
Amortização da Dívida Externa	0,00	0,00	0,00	0,00	0,00	0,00	0,00	0,00	0,00	0,00
Dívida Mobiliária	0,00	0,00	0,00	0,00	0,00	0,00	0,00	0,00	0,00	0,00
Dívida Contratual	0,00	0,00	0,00	0,00	0,00	0,00	0,00	0,00	0,00	0,00
TOTAL DAS DESPESAS (XII) = (X + XI)	1.572.147.590,00	1.594.689.138,43	263.657.730,02	928.337.293,39	666.351.845,04	247.583.239,86	675.388.184,05	919.300.954,38	649.020.023,73	0,00
SUPERÁVIT (XIII)	0,00	0,00	0,00	0,00	0,00	0,00	96.367.195,38	122.735.355,70		0,00
TOTAL COM SUPERÁVIT (XIV) = (XII + XIII)	1.572.147.590,00	1.594.689.138,43	263.657.730,02	928.337.293,39		247.583.239,86	771.755.379,43	771.755.379,43		0,00
RESERVA DO RPPS	330.000,00	330.000,00				330.000,00		330.000,00		


**RREO-Anexo 01 | Tabela 1.0 - Balanço Orçamentário**

Receitas Intra-Orçamentárias	Estágios da Receita Intra-Orçamentária							SALDO (a-c)
	PREVISÃO INICIAL	PREVISÃO ATUALIZADA (a)	RECEITAS REALIZADAS					
			No Bimestre (b)	% (b/a)	Até o Bimestre (c)	% (c/a)		
<b>Receitas Intra-Orçamentárias</b>	-	-	-	-	-	-	-	
RECEITAS (INTRA-ORÇAMENTÁRIAS) (II)	55.930.000,00	55.930.000,00	11.097.031,79	19,84	33.009.501,69	59,02	22.920.498,31	
RECEITAS CORRENTES	55.930.000,00	55.930.000,00	11.097.031,79	19,84	33.009.501,69	59,02	22.920.498,31	
IMPOSTOS, TAXAS E CONTRIBUIÇÕES DE MELHORIA	0,00	0,00	0,00	0,00	0,00	0,00	0,00	
Impostos	0,00	0,00	0,00	0,00	0,00	0,00	0,00	
Taxas	0,00	0,00	0,00	0,00	0,00	0,00	0,00	
Contribuição de Melhoria	0,00	0,00	0,00	0,00	0,00	0,00	0,00	
CONTRIBUIÇÕES	30.910.000,00	30.910.000,00	4.955.539,45	16,03	14.717.935,91	47,62	16.192.064,09	
Contribuições Sociais	30.910.000,00	30.910.000,00	4.955.539,45	16,03	14.717.935,91	47,62	16.192.064,09	
Contribuições Econômicas	0,00	0,00	0,00	0,00	0,00	0,00	0,00	
Contribuições para Entidades Privadas de Serviço Social e de Formação Profissional	0,00	0,00	0,00	0,00	0,00	0,00	0,00	
Contribuição para o Custeio do Serviço de Iluminação Pública	0,00	0,00	0,00	0,00	0,00	0,00	0,00	
RECEITA PATRIMONIAL	0,00	0,00	0,00	0,00	0,00	0,00	0,00	
Exploração do Patrimônio Imobiliário do Estado	0,00	0,00	0,00	0,00	0,00	0,00	0,00	
Valores Mobiliários	0,00	0,00	0,00	0,00	0,00	0,00	0,00	
Delegação de Serviços Públicos Mediante Concessão, Permissão, Autorização ou Licença	0,00	0,00	0,00	0,00	0,00	0,00	0,00	
Exploração de Recursos Naturais	0,00	0,00	0,00	0,00	0,00	0,00	0,00	



**Relatório Resumido de Execução Orçamentária**  
**Prefeitura Municipal de Várzea Grande - MT (Poder Executivo)**  
**Orçamentos Fiscal e da Seguridade Social**  
**CNPJ:**  
**Exercício: 2024**  
**Período de referência: 3º bimestre**


Receitas Intra-Orçamentárias	Estágios da Receita Intra-Orçamentária							SALDO (a-c)
	PREVISÃO INICIAL	PREVISÃO ATUALIZADA (a)	RECEITAS REALIZADAS					
			No Bimestre (b)	% (b/a)	Até o Bimestre (c)	% (c/a)		
Exploração do Patrimônio Intangível	0,00	0,00	0,00		0,00		0,00	
Cessão de Direitos	0,00	0,00	0,00		0,00		0,00	
Demais Receitas Patrimoniais	0,00	0,00	0,00		0,00		0,00	
RECEITA AGROPECUÁRIA	0,00	0,00	0,00		0,00		0,00	
RECEITA INDUSTRIAL	0,00	0,00	0,00		0,00		0,00	
RECEITA DE SERVIÇOS	0,00	0,00	0,00		0,00		0,00	
Serviços Administrativos e Comerciais Gerais	0,00	0,00	0,00		0,00		0,00	
Serviços e Atividades Referentes à Navegação e ao Transporte	0,00	0,00	0,00		0,00		0,00	
Serviços e Atividades Referentes à Saúde	0,00	0,00	0,00		0,00		0,00	
Serviços e Atividades Financeiras	0,00	0,00	0,00		0,00		0,00	
Outros Serviços	0,00	0,00	0,00		0,00		0,00	
TRANSFERÊNCIAS CORRENTES	0,00	0,00	0,00		0,00		0,00	
Transferências da União e de suas Entidades	0,00	0,00	0,00		0,00		0,00	
Transferências dos Estados e do Distrito Federal e de suas Entidades	0,00	0,00	0,00		0,00		0,00	
Transferências dos Municípios e de suas Entidades	0,00	0,00	0,00		0,00		0,00	
Transferências de Instituições Privadas	0,00	0,00	0,00		0,00		0,00	
Transferências de Outras Instituições Públicas	0,00	0,00	0,00		0,00		0,00	
Transferências do Exterior	0,00	0,00	0,00		0,00		0,00	
Demais Transferências Correntes	0,00	0,00	0,00		0,00		0,00	
OUTRAS RECEITAS CORRENTES	25.020.000,00	25.020.000,00	6.141.492,34	24,55	18.291.565,78	73,11	6.728.434,22	
Multas Administrativas, Contratuais e Judiciais	0,00	0,00	0,00		0,00		0,00	
Indenizações, Restituições e Ressarcimentos	0,00	0,00	0,00		0,00		0,00	
Bens, Direitos e Valores Incorporados ao Patrimônio Público	0,00	0,00	0,00		0,00		0,00	
Multas e Juros de Mora das Receitas de Capital	0,00	0,00	0,00		0,00		0,00	
Demais Receitas Correntes	25.020.000,00	25.020.000,00	6.141.492,34	24,55	18.291.565,78	73,11	6.728.434,22	
RECEITAS DE CAPITAL	0,00	0,00	0,00		0,00		0,00	
OPERAÇÕES DE CRÉDITO	0,00	0,00	0,00		0,00		0,00	
Operações de Crédito - Mercado Interno	0,00	0,00	0,00		0,00		0,00	
Operações de Crédito - Mercado Externo	0,00	0,00	0,00		0,00		0,00	
ALIENAÇÃO DE BENS	0,00	0,00	0,00		0,00		0,00	
Atenção de Bens Móveis	0,00	0,00	0,00		0,00		0,00	
Atenção de Bens Imóveis	0,00	0,00	0,00		0,00		0,00	
Atenção de Bens Intangíveis	0,00	0,00	0,00		0,00		0,00	
AMORTIZAÇÕES DE EMPRÉSTIMOS	0,00	0,00	0,00		0,00		0,00	
TRANSFERÊNCIAS DE CAPITAL	0,00	0,00	0,00		0,00		0,00	
Transferências da União e de suas Entidades	0,00	0,00	0,00		0,00		0,00	
Transferências dos Estados e do Distrito Federal e de suas Entidades	0,00	0,00	0,00		0,00		0,00	
Transferências dos Municípios e de suas Entidades	0,00	0,00	0,00		0,00		0,00	
Transferências de Instituições Privadas	0,00	0,00	0,00		0,00		0,00	
Transferências de Outras Instituições Públicas	0,00	0,00	0,00		0,00		0,00	
Transferências do Exterior	0,00	0,00	0,00		0,00		0,00	
Demais Transferências de Capital	0,00	0,00	0,00		0,00		0,00	
OUTRAS RECEITAS DE CAPITAL	0,00	0,00	0,00		0,00		0,00	
Integralização do Capital Social	0,00	0,00	0,00		0,00		0,00	
Remuneração das Disponibilidades do Tesouro	0,00	0,00	0,00		0,00		0,00	
Resgate de Títulos do Tesouro	0,00	0,00	0,00		0,00		0,00	

 <p>Sistema de Informações Contábeis e Fiscais do Setor Público Brasileiro TESOURO NACIONAL</p>	<b>Relatório Resumido de Execução Orçamentária</b>
	<b>Prefeitura Municipal de Várzea Grande - MT (Poder Executivo)</b>
	<b>Orçamentos Fiscal e da Seguridade Social</b>
	<b>CNPJ:</b>
	<b>Exercício: 2024</b>
<b>Período de referência: 3º bimestre</b>	

Receitas Intra-Orçamentárias	Estágios da Receita Intra-Orçamentária					SALDO (a-c)
	PREVISÃO INICIAL	PREVISÃO ATUALIZADA (a)	RECEITAS REALIZADAS			
			No Bimestre (b)	% (b/a)	Até o Bimestre (c)	
Demais Receitas de Capital	0,00	0,00	0,00		0,00	0,00

**RREO-Anexo 01 | Tabela 1.0 - Balanço Orçamentário**

Despesas Intra-Orçamentárias	Estágios da Despesa Intra-Orçamentária									
	DOTAÇÃO INICIAL (d)	DOTAÇÃO ATUALIZADA (e)	DESPESAS EMPENHADAS NO BIMESTRE	DESPESAS EMPENHADAS ATÉ O BIMESTRE (f)	SALDO (g) = (e-f)	DESPESAS LIQUIDADAS NO BIMESTRE	DESPESAS LIQUIDADAS ATÉ O BIMESTRE (h)	SALDO (i) = (h-g)	DESPESAS PAGAS ATÉ O BIMESTRE (j)	INSCRITAS EM RESTOS A PAGAR NÃO PROCESSADOS (k)
<b>Despesas Intra-Orçamentárias</b>	-	-	-	-	-	-	-	-	-	-
DESPESAS (INTRA-ORÇAMENTÁRIAS) (IX)	50.379.292,00	60.643.792,00	10.220.038,80	32.972.275,35	27.671.516,65	10.296.264,98	32.700.764,30	27.943.027,70	30.695.338,68	0,00
DESPESAS CORRENTES	50.379.292,00	60.643.792,00	10.220.038,80	32.972.275,35	27.671.516,65	10.296.264,98	32.700.764,30	27.943.027,70	30.695.338,68	0,00
PESSOAL E ENCARGOS SOCIAIS	38.300.075,00	36.078.575,00	4.155.821,40	14.410.247,28	21.668.327,72	4.154.772,64	14.409.198,52	21.669.376,48	12.403.772,90	
JUROS E ENCARGOS DA DÍVIDA										
OUTRAS DESPESAS CORRENTES	12.079.217,00	24.565.217,00	6.064.217,40	18.562.028,07	6.003.188,93	6.141.492,34	18.291.565,78	6.273.651,22	18.291.565,78	
DESPESAS DE CAPITAL	0,00	0,00	0,00	0,00	0,00	0,00	0,00	0,00	0,00	0,00
INVESTIMENTOS										
INVERSÕES FINANCEIRAS										
AMORTIZAÇÃO DA DÍVIDA										
RESERVA DE CONTINGÊNCIA										

 <p><b>siconfi</b> Sistema de Informações Contábeis e Fiscais do Setor Público Brasileiro <b>TESOURO NACIONAL</b></p>	<b>Relatório Resumido de Execução Orçamentária</b>
	<b>Prefeitura Municipal de Várzea Grande - MT (Poder Executivo)</b>
	<b>Orçamentos Fiscal e da Seguridade Social</b>
	<b>CNPJ:</b>
	<b>Exercício: 2024</b>
	<b>Período de referência: 3º bimestre</b>

**RREO-Anexo 01 | Tabela 1.0 - Balanço Orçamentário**

Notas Explicativas	Valores
	30/06/2024
<b>Notas Explicativas</b>	-
Notas Explicativas	



**Relatório Resumido de Execução Orçamentária**  
**Prefeitura Municipal de Várzea Grande - MT (Poder Executivo)**  
**Orçamentos Fiscal e da Seguridade Social**  
**CNPJ:**  
**Exercício: 2024**  
**Período de referência: 3º bimestre**

**RREO-Anexo 02 | Tabela 2.0 - Demonstrativo da Execução das Despesas por Função/Subfunção | Total das Despesas Exceto Intra-Orçamentárias**

Função/Subfunção	Execução da Despesa										
	DOTAÇÃO INICIAL	DOTAÇÃO ATUALIZADA (a)	DESPESAS EMPENHADAS NO BIMESTRE	DESPESAS EMPENHADAS ATÉ O BIMESTRE (b)	% (b/total b)	SALDO (c) = (a-b)	DESPESAS LIQUIDADAS NO BIMESTRE	DESPESAS LIQUIDADAS ATÉ O BIMESTRE (d)	% (d/total d)	SALDO (e) = (c-d)	INSCRITAS EM RESTOS A PAGAR NÃO PROCESSADOS (f)
DESPESAS (EXCETO INTRA-ORÇAMENTÁRIAS) (j)	1.521.768.298,00	1.534.045.346,43	253.437.681,22	895.365.018,04	96,45	638.680.328,39	237.286.974,88	642.687.419,75	95,16	891.357.906,68	0,00
Legislativa	34.937.000,00	34.589.000,00	5.194.751,32	18.590.369,77	2,00	16.008.630,23	5.721.310,92	16.135.793,89	2,39	18.453.206,11	0,00
Ação Legislativa	34.937.000,00	34.589.000,00	5.194.751,32	18.590.369,77	2,00	16.008.630,23	5.721.310,92	16.135.793,89	2,39	18.453.206,11	0,00
Controle Externo											
FU01 - Administração Geral											
FU01 - Demais Subfunções											
Judiciária	0,00	0,00	0,00	0,00	0,00	0,00	0,00	0,00	0,00	0,00	
Ação Judiciária											
Defesa do Interesse Público no Processo Judiciário											
FU02 - Administração Geral											
FU02 - Demais Subfunções											
Essencial à Justiça	25.347.850,00	36.052.850,00	10.256.414,04	31.412.238,06	3,38	4.640.611,94	7.405.270,11	21.102.465,29	3,12	14.950.384,71	0,00
Defesa da Ordem Jurídica											
Representação Judicial e Extrajudicial	17.000.000,00	26.055.000,00	8.007.887,58	24.810.331,54	2,67	1.244.068,46	5.328.946,10	14.897.658,23	2,21	11.157.341,77	
FU03 - Administração Geral	8.347.850,00	9.997.850,00	2.248.526,46	6.601.306,52	0,71	3.396.543,48	2.076.324,01	6.204.907,06	0,92	3.793.042,94	
FU03 - Demais Subfunções											
Administração	159.473.572,00	132.890.282,00	16.074.455,84	71.916.896,01	7,75	60.973.585,99	17.398.248,07	53.408.971,87	7,91	79.481.310,13	0,00
Planejamento e Orçamento	1.638.000,00	1.588.000,00	149.856,01	525.875,74	0,06	1.062.124,26	144.545,79	493.303,46	0,07	1.094.696,54	
FU04 - Administração Geral	119.434.692,00	92.901.402,00	12.967.029,60	47.225.935,50	5,09	45.675.466,50	11.480.383,79	35.123.355,85	5,20	57.778.046,15	
Administração Financeira	29.770.600,00	29.770.600,00	2.734.230,49	22.008.014,03	2,37	7.762.585,97	5.401.810,48	15.820.335,87	2,34	13.950.264,13	
Controle Interno	2.110.280,00	2.110.280,00	223.339,74	709.070,74	0,08	1.401.209,26	248.389,01	696.234,64	0,10	1.414.045,36	
Normalização e Fiscalização											
Tecnologia da Informação											
Ordenamento Territorial											
Formação de Recursos Humanos											
Administração de Receitas											
Administração de Concessões											
Comunicação Social	6.520.000,00	6.520.000,00	0,00	1.448.000,00	0,16	5.072.000,00	123.119,00	1.275.742,05	0,19	5.244.257,95	
FU04 - Demais Subfunções											
Defesa Nacional	0,00	0,00	0,00	0,00	0,00	0,00	0,00	0,00	0,00	0,00	
Defesa Aérea											
Defesa Naval											
Defesa Terrestre											
FU05 - Administração Geral											
FU05 - Demais Subfunções											
Segurança Pública	2.138.950,00	2.138.950,00	179.492,12	643.369,36	0,07	1.495.580,64	22.780,00	397.068,81	0,06	1.741.881,19	0,00
Policiamento	1.115.700,00	1.115.700,00	154.512,76	612.813,94	0,07	502.886,06	22.780,00	397.068,81	0,06	718.631,19	
Defesa Civil	1.023.250,00	1.023.250,00	24.979,36	30.555,42		992.694,58	0,00	0,00		1.023.250,00	
Informação e Inteligência											
FU06 - Administração Geral											
FU06 - Demais Subfunções											
Relações Exteriores	0,00	0,00	0,00	0,00	0,00	0,00	0,00	0,00	0,00	0,00	
Relações Diplomáticas											
Cooperação Internacional											
FU07 - Administração Geral											
FU07 - Demais Subfunções											
Assistência Social	33.554.383,00	37.654.383,00	5.423.426,06	16.115.739,74	1,74	21.538.643,26	5.295.355,00	12.695.121,57	1,88	24.959.261,43	0,00
Assistência ao Idoso	1.032.000,00	1.032.000,00	344.000,00	824.000,00	0,09	208.000,00	160.000,00	480.000,00	0,07	552.000,00	
Assistência ao Portador de Deficiência											
Assistência à Criança e ao Adolescente	2.094.500,00	2.094.500,00	1.115.558,02	1.507.058,02	0,16	587.441,98	863.000,00	1.174.951,91	0,17	919.548,09	
Assistência Comunitária	7.384.976,00	11.659.976,00	1.242.188,40	5.350.441,52	0,58	6.309.534,48	1.234.931,50	3.821.612,12	0,57	7.838.363,88	



<b>Relatório Resumido de Execução Orçamentária</b>
<b>Prefeitura Municipal de Várzea Grande - MT (Poder Executivo)</b>
<b>Orçamentos Fiscal e da Seguridade Social</b>
<b>CNPJ:</b>
<b>Exercício: 2024</b>
<b>Período de referência: 3º bimestre</b>

Função/Subfunção	Execução da Despesa										
	DOTAÇÃO INICIAL	DOTAÇÃO ATUALIZADA (a)	DESPESAS EMPENHADAS NO BIMESTRE	DESPESAS EMPENHADAS ATÉ O BIMESTRE (b)	% (b/total b)	SALDO (c) = (a-b)	DESPESAS LIQUIDADAS NO BIMESTRE	DESPESAS LIQUIDADAS ATÉ O BIMESTRE (d)	% (d/total d)	SALDO (e) = (a-d)	INSCRITAS EM RESTOS A PAGAR NÃO PROCESSADOS (f)
FU08 - Administração Geral	23.042.907,00	22.867.907,00	2.721.679,64	8.434.240,20	0,91	14.433.666,80	3.027.423,50	7.218.557,54	1,07	15.649.349,46	
FU08 - Demais Subfunções											
Previdência Social	81.026.000,00	81.026.000,00	13.233.429,82	38.259.011,59	4,12	42.766.988,41	13.233.429,82	38.259.011,59	5,66	42.766.988,41	0,00
Previdência Básica											
Previdência do Regime Estatutário	81.026.000,00	81.026.000,00	13.233.429,82	38.259.011,59	4,12	42.766.988,41	13.233.429,82	38.259.011,59	5,66	42.766.988,41	
Previdência Complementar											
Previdência Especial											
FU09 - Administração Geral											
FU09 - Demais Subfunções											
Saúde	263.340.596,00	275.812.282,59	54.571.029,90	182.118.698,37	19,62	93.693.684,22	51.262.648,84	135.139.151,48	20,01	140.673.231,11	0,00
Atenção Básica	3.286.563,00	4.865.250,00	1.611.297,80	3.313.779,87	0,36	1.551.470,13	417.505,88	417.505,88	0,06	4.447.744,12	
Assistência Hospitalar e Ambulatorial	32.414.594,00	43.551.519,30	8.177.272,23	34.932.667,21	3,76	8.618.852,09	5.554.540,01	14.498.300,52	2,15	29.053.218,78	
Suporte Profilático e Terapêutico	19.311.589,00	21.161.589,00	4.952.275,87	17.795.784,90	1,92	3.365.804,10	4.825.209,13	6.558.032,20	0,97	14.603.556,80	
Vigilância Sanitária	104.160,00	104.160,00	-32.571,95	41.372,12		62.787,88	7.972,47	7.972,47		96.187,53	
Vigilância Epidemiológica	520.800,00	320.800,00	55.420,00	114.039,40	0,01	206.760,60	0,00	0,00		320.800,00	
Alimentação e Nutrição	32.685,00	32.685,00	0,00	0,00		32.685,00	0,00	0,00		32.685,00	
FU10 - Administração Geral	207.570.205,00	205.576.379,29	39.807.335,95	125.921.054,87	13,56	79.855.324,42	40.457.421,35	113.657.340,41	16,83	92.119.038,88	
FU10 - Demais Subfunções											
Trabalho	250.000,00	250.000,00	17.500,00	17.500,00		232.500,00	17.500,00	17.500,00		232.500,00	0,00
Proteção e Benefícios ao Trabalhador											
Relações de Trabalho	250.000,00	250.000,00	17.500,00	17.500,00		232.500,00	17.500,00	17.500,00		232.500,00	
Empregabilidade											
Fomento ao Trabalho											
FU11 - Administração Geral											
FU11 - Demais Subfunções											
Educação	355.897.635,00	382.103.799,97	74.526.493,85	231.786.470,05	24,97	150.317.329,92	76.040.366,21	185.290.410,06	27,43	196.813.389,91	
Ensino Fundamental	251.559.753,00	274.477.777,63	51.636.307,46	165.220.573,54	17,80	109.257.204,09	54.248.974,47	135.164.173,52	20,01	139.313.604,11	
Ensino Médio											
Ensino Profissional											
Ensino Superior											
Educação Infantil	83.970.882,00	86.628.022,34	18.946.962,70	57.472.141,60	6,19	29.155.880,74	18.535.313,99	42.785.827,03	6,33	43.842.195,31	
Educação de Jovens e Adultos	1.432.000,00	1.382.000,00	85.816,80	240.780,07	0,03	1.141.209,93	86.330,85	227.912,79	0,03	1.154.087,21	
Educação Especial	16.235.000,00	16.916.000,00	3.857.406,89	8.850.964,84	0,95	8.063.035,16	3.169.746,90	7.112.496,72	1,05	9.803.503,28	
Educação Básica											
FU12 - Administração Geral	2.700.000,00	2.700.000,00	0,00	0,00		2.700.000,00	0,00	0,00		2.700.000,00	
FU12 - Demais Subfunções											
Cultura	10.985.000,00	15.069.797,92	2.093.289,85	4.584.434,17	0,49	10.485.363,75	862.890,82	2.946.206,44	0,44	12.123.591,48	0,00
Patrimônio Histórico Artístico e Arqueológico											
Divulgação Cultural	10.985.000,00	15.069.797,92	2.093.289,85	4.584.434,17	0,49	10.485.363,75	862.890,82	2.946.206,44	0,44	12.123.591,48	
FU13 - Administração Geral											
FU13 - Demais Subfunções											
Direitos da Cidadania	540.000,00	540.000,00	118.930,00	121.028,79	0,01	418.971,21	0,00	1.299,99		538.700,01	0,00
Custódia e Reintegração Social											
Direitos Individuais Coletivos e Difusos	540.000,00	540.000,00	118.930,00	121.028,79	0,01	418.971,21	0,00	1.299,99		538.700,01	
Assistência aos Povos Indígenas											
FU14 - Administração Geral											
FU14 - Demais Subfunções											
Urbanismo	366.078.903,00	347.711.420,67	32.595.049,38	159.084.764,31	17,14	188.626.656,36	31.718.944,65	87.444.097,36	12,95	260.267.323,31	0,00
Infra-Estrutura Urbana	297.909.283,00	276.674.900,67	20.782.605,07	98.247.397,29	10,58	178.427.503,38	13.682.924,99	41.300.308,48	6,12	235.374.592,19	
Serviços Urbanos	68.169.520,00	71.036.520,00	11.802.444,31	60.837.367,02	6,55	10.199.152,98	18.036.019,66	46.143.788,88	6,83	24.892.731,12	
Transportes Coletivos Urbanos											
FU15 - Administração Geral											
FU15 - Demais Subfunções											
Habitação	96.000,00	96.000,00	34.594,37	67.580,16	0,01	28.419,84	19.199,97	36.185,76	0,01	59.814,24	0,00
Habitação Rural											



**Relatório Resumido de Execução Orçamentária**  
**Prefeitura Municipal de Várzea Grande - MT (Poder Executivo)**  
**Orçamentos Fiscal e da Seguridade Social**  
**CNPJ:**  
**Exercício: 2024**  
**Período de referência: 3º bimestre**

Função/Subfunção	Execução da Despesa										
	DOTAÇÃO INICIAL	DOTAÇÃO ATUALIZADA (a)	DESPESAS EMPENHADAS NO BIMESTRE	DESPESAS EMPENHADAS ATÉ O BIMESTRE (b)	% (b/total b)	SALDO (c) = (a-b)	DESPESAS LIQUIDADAS NO BIMESTRE	DESPESAS LIQUIDADAS ATÉ O BIMESTRE (d)	% (d/total d)	SALDO (e) = (a-d)	INSCRITAS EM RESTOS A PAGAR NÃO PROCESSADOS (f)
Habituação Urbana	96.000,00	96.000,00	34.594,37	67.580,16	0,01	28.419,84	19.199,97	36.185,76	0,01	59.814,24	
FU16 - Administração Geral											
FU16 - Demais Subfunções											
Saneamento	70.441.836,00	70.441.836,00	8.458.213,52	45.151.316,61	4,86	25.290.519,39	8.131.561,45	34.746.684,50	5,14	35.695.151,50	0,00
Saneamento Básico Rural											
Saneamento Básico Urbano	65.158.836,00	65.158.836,00	7.704.090,30	42.944.300,33	4,63	22.214.535,67	7.377.438,23	32.539.668,22	4,82	32.619.167,78	
FU17 - Administração Geral	723.000,00	723.000,00	101.003,52	316.181,17	0,03	406.818,83	101.003,52	316.181,17	0,05	406.818,83	
FU17 - Demais Subfunções	4.560.000,00	4.560.000,00	653.119,70	1.890.835,11	0,20	2.669.164,89	653.119,70	1.890.835,11	0,28	2.669.164,89	
Gestão Ambiental	7.018.280,00	7.544.380,28	590.912,96	3.244.670,95	0,35	4.299.709,33	817.403,87	2.079.345,22	0,31	5.465.035,06	0,00
Preservação e Conservação Ambiental	2.130.780,00	2.656.880,28	54.431,97	1.438.121,77	0,15	1.218.758,51	252.614,15	411.041,53	0,06	2.245.838,75	
Controle Ambiental											
Recuperação de Áreas Degradadas											
Recursos Hídricos											
Meteorologia											
FU18 - Administração Geral	4.887.500,00	4.887.500,00	536.480,99	1.806.549,18	0,19	3.080.950,82	564.789,72	1.668.303,69	0,25	3.219.196,31	
FU18 - Demais Subfunções											
Ciência e Tecnologia	0,00	0,00	0,00	0,00	0,00	0,00	0,00	0,00	0,00	0,00	0,00
Desenvolvimento Científico											
Desenvolvimento Tecnológico e Engenharia											
Difusão do Conhecimento Científico e Tecnológico											
FU19 - Administração Geral											
FU19 - Demais Subfunções											
Agricultura	700.000,00	752.400,00	53.701,66	144.312,53	0,02	608.087,47	29.838,17	47.264,66	0,01	705.135,34	0,00
Abastecimento											
Extensão Rural	700.000,00	752.400,00	53.701,66	144.312,53	0,02	608.087,47	29.838,17	47.264,66	0,01	705.135,34	
Irrigação											
Promoção da Produção Agropecuária											
Defesa Agropecuária											
FU20 - Administração Geral											
FU20 - Demais Subfunções											
Organização Agrária	0,00	0,00	0,00	0,00	0,00	0,00	0,00	0,00	0,00	0,00	0,00
Reforma Agrária											
Colonização											
FU21 - Administração Geral											
FU21 - Demais Subfunções											
Indústria	441.000,00	457.470,00	60.959,86	88.641,32	0,01	368.828,68	25.648,70	38.663,14	0,01	418.806,86	0,00
Promoção Industrial	441.000,00	457.470,00	60.959,86	88.641,32	0,01	368.828,68	25.648,70	38.663,14	0,01	418.806,86	
Produção Industrial											
Mineração											
Propriedade Industrial											
Normalização e Qualidade											
FU22 - Administração Geral											
FU22 - Demais Subfunções											
Comércio e Serviços	503.000,00	503.000,00	35.804,90	42.284,10		460.715,90	38.756,00	38.756,00	0,01	464.244,00	0,00
Promoção Comercial											
Comercialização											
Comércio Exterior											
Serviços Financeiros											
Turismo	503.000,00	503.000,00	35.804,90	42.284,10		460.715,90	38.756,00	38.756,00	0,01	464.244,00	
FU23 - Administração Geral											
FU23 - Demais Subfunções											
Comunicações	0,00	0,00	0,00	0,00		0,00	0,00	0,00		0,00	
Comunicações Postais											
Telecomunicações											
FU24 - Administração Geral											



**Relatório Resumido de Execução Orçamentária**  
**Prefeitura Municipal de Várzea Grande - MT (Poder Executivo)**  
**Orçamentos Fiscal e da Seguridade Social**  
**CNPJ:**  
**Exercício: 2024**  
**Período de referência: 3º bimestre**

Função/Subfunção	Execução da Despesa										
	DOTAÇÃO INICIAL	DOTAÇÃO ATUALIZADA (a)	DESPESAS EMPENHADAS NO BIMESTRE	DESPESAS EMPENHADAS ATÉ O BIMESTRE (b)	% (b/total b)	SALDO (c) = (a-b)	DESPESAS LIQUIDADAS NO BIMESTRE	DESPESAS LIQUIDADAS ATÉ O BIMESTRE (d)	% (d/total d)	SALDO (e) = (a-d)	INSCRITAS EM RESTOS A PAGAR NÃO PROCESSADOS (f)
FU24 - Demais Subfunções											
Energia	45.130.193,00	39.730.193,00	6.150.000,00	31.319.989,20	3,37	8.410.203,80	5.963.048,15	17.306.268,53	2,56	22.423.924,47	0,00
Conservação de Energia											
Energia Elétrica	45.130.193,00	39.730.193,00	6.150.000,00	31.319.989,20	3,37	8.410.203,80	5.963.048,15	17.306.268,53	2,56	22.423.924,47	
Combustíveis Minerais											
Biocombustíveis											
FU25 - Administração Geral											
FU25 - Demais Subfunções											
Transporte	0,00	0,00	0,00	0,00	0,00	0,00	0,00	0,00	0,00	0,00	0,00
Transporte Aéreo											
Transporte Rodoviário											
Transporte Ferroviário											
Transporte Hidroviário											
Transportes Especiais											
FU26 - Administração Geral											
FU26 - Demais Subfunções											
Desporto e Lazer	19.568.200,00	14.909.201,00	3.483.871,90	8.494.852,10	0,92	6.414.348,90	3.568.143,90	6.040.973,90	0,89	8.868.227,10	0,00
Desporto de Rendimento											
Desporto Comunitário											
Lazer	1.520.000,00	1.668.810,00	468.166,61	1.099.502,86	0,12	569.307,14	1.018.112,25	1.018.112,25	0,15	650.697,75	
FU27 - Administração Geral											
FU27 - Demais Subfunções											
Encargos Especiais	18.048.200,00	13.240.391,00	3.014.705,29	7.395.349,24	0,80	5.845.041,76	2.550.031,65	5.022.861,65	0,74	8.217.529,35	0,00
Refinanciamento da Dívida Interna	43.200.000,00	52.572.000,00	20.285.369,67	52.170.850,85	5,62	401.149,15	9.724.630,23	29.516.179,69	4,37	23.055.820,31	
Refinanciamento da Dívida Externa											
Serviço da Dívida Interna											
Serviço da Dívida Externa											
Transferências											
Outros Encargos Especiais	43.200.000,00	52.572.000,00	20.285.369,67	52.170.850,85	5,62	401.149,15	9.724.630,23	29.516.179,69	4,37	23.055.820,31	
Transferências para a Educação Básica											
FU28 - Demais Subfunções											
Reserva de Contingência	1.200.000,00	1.200.000,00				1.200.000,00				1.200.000,00	
DESPESAS (INTRA-ORÇAMENTÁRIAS) (II)	50.379.292,00	60.643.792,00	10.220.038,80	32.972.275,35	3,55	27.671.516,65	10.296.264,98	32.700.764,30	4,84	27.943.027,70	0,00
TOTAL (III) = (I + II)	1.572.147.590,00	1.594.689.138,43	263.657.730,02	928.337.293,39	100,00	666.351.845,04	247.583.239,86	675.388.184,05	100,00	919.300.954,38	0,00

**RREO-Anexo 02 | Tabela 2.0 - Demonstrativo da Execução das Despesas por Função/Subfunção | Total das Despesas Intra-Orçamentárias**

Função/Subfunção - Intra	Execução da Despesa - Intra										
	DOTAÇÃO INICIAL	DOTAÇÃO ATUALIZADA (a)	DESPESAS EMPENHADAS NO BIMESTRE	DESPESAS EMPENHADAS ATÉ O BIMESTRE (b)	% (b/total b)	SALDO (c) = (a-b)	DESPESAS LIQUIDADAS NO BIMESTRE	DESPESAS LIQUIDADAS ATÉ O BIMESTRE (d)	% (d/total d)	SALDO (e) = (a-d)	INSCRITAS EM RESTOS A PAGAR NÃO PROCESSADOS (f)
DESPESAS (INTRA-ORÇAMENTÁRIAS) (II)	50.379.292,00	60.643.792,00	10.220.038,80	32.972.275,35	3,55	27.671.516,65	10.296.264,98	32.700.764,30	4,84	27.943.027,70	0,00
Legislativa	510.000,00	858.000,00	47.545,10	603.460,13	0,07	254.539,87	124.820,04	332.997,84	0,05	525.002,16	0,00
Ação Legislativa											
Controle Externo											
FU01 - Administração Geral											
FU01 - Demais Subfunções											
Judiciária	0,00	0,00	0,00	0,00	0,00	0,00	0,00	0,00	0,00	0,00	0,00
Ação Judiciária											
Defesa do Interesse Público no Processo Judiciário											
FU02 - Administração Geral											
FU02 - Demais Subfunções											
Essencial à Justiça	1.159.000,00	9.759.000,00	2.962.720,77	8.913.699,15	0,96	845.300,85	2.961.672,01	8.912.650,39	1,32	846.349,61	0,00





**Relatório Resumido de Execução Orçamentária**  
**Prefeitura Municipal de Várzea Grande - MT (Poder Executivo)**  
**Orçamentos Fiscal e da Seguridade Social**  
**CNPJ:**  
**Exercício: 2024**  
**Período de referência: 3º bimestre**

Função/Subfunção - Intra	Execução da Despesa - Intra										
	DOTAÇÃO INICIAL	DOTAÇÃO ATUALIZADA (a)	DESPESAS EMPENHADAS NO BIMESTRE	DESPESAS EMPENHADAS ATÉ O BIMESTRE (b)	%(b  b)	SALDO (c) = (a-b)	DESPESAS LIQUIDADAS NO BIMESTRE	DESPESAS LIQUIDADAS ATÉ O BIMESTRE (d)	%(d  d)	SALDO (e) = (c-d)	INSCRITAS EM RESTOS A PAGAR NÃO PROCESSADOS (f)
Defesa da Ordem Jurídica											
Representação Judicial e Extrajudicial	200.000,00	8.800.000,00	2.831.303,55	8.503.278,39	0,92	296.721,61	2.830.254,79	8.502.259,63	1,26	297.770,37	
FU03 - Administração Geral	959.000,00	959.000,00	131.417,22	410.420,76	0,04	548.579,24	131.417,22	410.420,76	0,06	548.579,24	
FU03 - Demais Subfunções											
Administração	8.665.524,00	8.974.024,00	1.319.480,29	4.142.269,68	0,45	4.831.754,32	1.319.480,29	4.142.269,68	0,61	4.831.754,32	0,00
Planejamento e Orçamento	46.000,00	46.000,00	5.857,12	18.491,37	0,00	27.508,63	5.857,12	18.491,37	0,00	27.508,63	
FU04 - Administração Geral	6.340.524,00	6.649.024,00	958.390,56	3.002.729,40	0,32	3.646.294,60	958.390,56	3.002.729,40	0,44	3.646.294,60	
Administração Financeira	2.100.000,00	2.100.000,00	323.048,56	1.019.433,39	0,11	1.080.566,61	323.048,56	1.019.433,39	0,15	1.080.566,61	
Controle Interno	179.000,00	179.000,00	32.184,05	101.615,52	0,01	77.384,48	32.184,05	101.615,52	0,02	77.384,48	
Normatização e Fiscalização											
Tecnologia da Informação											
Ordenamento Territorial											
Formação de Recursos Humanos											
Administração de Receitas											
Administração de Concessões											
Comunicação Social											
FU04 - Demais Subfunções											
Defesa Nacional	0,00	0,00	0,00	0,00	0,00	0,00	0,00	0,00	0,00	0,00	0,00
Defesa Aérea											
Defesa Naval											
Defesa Terrestre											
FU05 - Administração Geral											
FU05 - Demais Subfunções											
Segurança Pública	0,00	0,00	0,00	0,00	0,00	0,00	0,00	0,00	0,00	0,00	0,00
Filcamento											
Defesa Civil											
Informação e Inteligência											
FU06 - Administração Geral											
FU06 - Demais Subfunções											
Relações Exteriores	0,00	0,00	0,00	0,00	0,00	0,00	0,00	0,00	0,00	0,00	0,00
Relações Diplomáticas											
Cooperação Internacional											
FU07 - Administração Geral											
FU07 - Demais Subfunções											
Assistência Social	1.255.300,00	1.236.300,00	149.080,27	489.145,05	0,05	767.154,95	149.080,27	489.145,05	0,07	767.154,95	0,00
Assistência ao Idoso											
Assistência ao Portador de Deficiência											
Assistência à Criança e ao Adolescente											
Assistência Comunitária	85.000,00	46.000,00	0,00	5.268,43	0,00	40.731,57	0,00	5.268,43	0,00	40.731,57	
FU08 - Administração Geral	1.190.300,00	1.190.300,00	149.080,27	483.876,62	0,05	726.423,38	149.080,27	483.876,62	0,07	726.423,38	
FU08 - Demais Subfunções											
Previdência Social	130.000,00	130.000,00	15.210,20	44.940,26	0,00	85.059,74	15.210,20	44.940,26	0,01	85.059,74	0,00
Previdência Básica											
Previdência do Regime Estatutário	130.000,00	130.000,00	15.210,20	44.940,26	0,00	85.059,74	15.210,20	44.940,26	0,01	85.059,74	
Previdência Complementar											
Previdência Especial											
FU09 - Administração Geral											
FU09 - Demais Subfunções											
Saúde	22.961.151,00	23.698.151,00	3.374.248,34	10.773.167,47	1,16	12.924.983,53	3.374.248,34	10.773.167,47	1,60	12.924.983,53	0,00
Atenção Básica											
Assistência Hospitalar e Ambulatorial											
Suporte Profilático e Terapêutico											
Vigilância Sanitária											
Vigilância Epidemiológica											
Alimentação e Nutrição											



**Relatório Resumido de Execução Orçamentária**  
**Prefeitura Municipal de Várzea Grande - MT (Poder Executivo)**  
**Orçamentos Fiscal e da Seguridade Social**  
**CNPJ:**  
**Exercício: 2024**  
**Período de referência: 3º bimestre**

Função/Subfunção - Intra	Execução da Despesa - Intra										
	DOTAÇÃO INICIAL	DOTAÇÃO ATUALIZADA (a)	DESPESAS EMPENHADAS NO BIMESTRE	DESPESAS EMPENHADAS ATÉ O BIMESTRE (b)	%(b//a) (b)	SALDO (c) = (a-b)	DESPESAS LIQUIDADAS NO BIMESTRE	DESPESAS LIQUIDADAS ATÉ O BIMESTRE (d)	%(d//c) (d)	SALDO (e) = (c-d)	INSCRITAS EM RESTOS A PAGAR NÃO PROCESSADOS (f)
FU10 - Administração Geral	22.961.151,00	23.698.151,00	3.374.248,34	10.773.167,47	1,16	12.924.983,53	3.374.248,34	10.773.167,47	1,60	12.924.983,53	
FU10 - Demais Subfunções											
Trabalho	0,00	0,00	0,00	0,00		0,00	0,00	0,00		0,00	0,00
Proteção e Benefícios ao Trabalhador											
Relações de Trabalho											
Empregabilidade											
Fomento ao Trabalho											
FU11 - Administração Geral											
FU11 - Demais Subfunções											
Educação	13.086.000,00	13.086.000,00	1.905.726,26	6.602.567,70	0,71	6.483.432,30	1.905.726,26	6.602.567,70	0,98	6.483.432,30	0,00
Ensino Fundamental	9.849.000,00	9.849.000,00	1.460.956,16	5.071.838,25	0,55	4.777.161,75	1.460.956,16	5.071.838,25	0,75	4.777.161,75	
Ensino Médio											
Ensino Profissional											
Ensino Superior											
Educação Infantil	2.520.000,00	2.520.000,00	395.507,52	1.366.102,85	0,15	1.153.897,15	395.507,52	1.366.102,85	0,20	1.153.897,15	
Educação de Jovens e Adultos	45.000,00	45.000,00	4.421,80	14.453,47	0,00	30.546,53	4.421,80	14.453,47	0,00	30.546,53	
Educação Especial	294.000,00	294.000,00	44.840,78	150.173,13	0,02	143.826,87	44.840,78	150.173,13	0,02	143.826,87	
Educação Básica						0,00					
FU12 - Administração Geral	378.000,00	378.000,00	0,00	0,00		378.000,00	0,00	0,00		378.000,00	
FU12 - Demais Subfunções											
Cultura	225.000,00	375.000,00	46.557,28	165.588,91	0,02	209.411,09	46.557,28	165.588,91	0,02	209.411,09	0,00
Patrimônio Histórico Artístico e Arqueológico											
Difusão Cultural	225.000,00	375.000,00	46.557,28	165.588,91	0,02	209.411,09	46.557,28	165.588,91	0,02	209.411,09	
FU13 - Administração Geral											
FU13 - Demais Subfunções											
Direitos da Cidadania	0,00	0,00	0,00	0,00		0,00	0,00	0,00		0,00	0,00
Custódia e Reintegração Social											
Direitos Individuais Coletivos e Difusos											
Assistência aos Povos Indígenas											
FU14 - Administração Geral											
FU14 - Demais Subfunções											
Urbanismo	0,00	0,00	0,00	0,00		0,00	0,00	0,00		0,00	0,00
Infra-Estrutura Urbana											
Serviços Urbanos											
Transportes Coletivos Urbanos											
FU15 - Administração Geral											
FU15 - Demais Subfunções											
Habituação	0,00	0,00	0,00	0,00		0,00	0,00	0,00		0,00	0,00
Habituação Rural											
Habituação Urbana											
FU16 - Administração Geral											
FU16 - Demais Subfunções											
Saneamento	1.782.317,00	1.782.317,00	290.469,76	912.501,92	0,10	869.815,08	290.469,76	912.501,92	0,14	869.815,08	0,00
Saneamento Básico Rural											
Saneamento Básico Urbano	1.782.317,00	1.782.317,00	290.469,76	912.501,92	0,10	869.815,08	290.469,76	912.501,92	0,14	869.815,08	
FU17 - Administração Geral											
FU17 - Demais Subfunções											
Gestão Ambiental	465.000,00	465.000,00	66.830,73	212.458,68	0,02	252.541,32	66.830,73	212.458,68	0,03	252.541,32	0,00
Preservação e Conservação Ambiental											
Controle Ambiental											
Recuperação de Áreas Degradadas											
Recursos Hídricos											
Meteorologia											
FU18 - Administração Geral	465.000,00	465.000,00	66.830,73	212.458,68	0,02	252.541,32	66.830,73	212.458,68	0,03	252.541,32	
FU18 - Demais Subfunções											




**Relatório Resumido de Execução Orçamentária**  
**Prefeitura Municipal de Várzea Grande - MT (Poder Executivo)**  
**Orçamentos Fiscal e da Seguridade Social**  
**CNPJ:**  
**Exercício: 2024**  
**Periodo de referência: 3º bimestre**

Função/Subfunção - Intra	Execução da Despesa - Intra										
	DOTAÇÃO INICIAL	DOTAÇÃO ATUALIZADA (a)	DESPESAS EMPENHADAS NO BIMESTRE	DESPESAS EMPENHADAS ATÉ O BIMESTRE (b)	%(b  b)	SALDO (c) = (a-b)	DESPESAS LIQUIDADAS NO BIMESTRE	DESPESAS LIQUIDADAS ATÉ O BIMESTRE (d)	%(d  d)	SALDO (e) = (c-d)	INSCRITAS EM RESTOS A PAGAR NÃO PROCESSADOS (f)
Ciência e Tecnologia	0,00	0,00	0,00	0,00		0,00	0,00	0,00		0,00	0,00
Desenvolvimento Científico											
Desenvolvimento Tecnológico e Engenharia											
Difusão do Conhecimento Científico e Tecnológico											
FU19 - Administração Geral											
FU19 - Demais Subfunções											
Agricultura	0,00	0,00	0,00	0,00		0,00	0,00	0,00		0,00	0,00
Abastecimento											
Extensão Rural											
Irrigação											
Promoção da Produção Agropecuária											
Defesa Agropecuária											
FU20 - Administração Geral											
FU20 - Demais Subfunções											
Organização Agrária	0,00	0,00	0,00	0,00		0,00	0,00	0,00		0,00	0,00
Reforma Agrária											
Cooperização											
FU21 - Administração Geral											
FU21 - Demais Subfunções											
Indústria	0,00	0,00	0,00	0,00		0,00	0,00	0,00		0,00	0,00
Promoção Industrial											
Produção Industrial											
Mineração											
Propriedade Industrial											
Normalização e Qualidade											
FU22 - Administração Geral											
FU22 - Demais Subfunções											
Comércio e Serviços	0,00	0,00	0,00	0,00		0,00	0,00	0,00		0,00	0,00
Promoção Comercial											
Comercialização											
Comércio Exterior											
Serviços Financeiros											
Turismo											
FU23 - Administração Geral											
FU23 - Demais Subfunções											
Comunicações	0,00	0,00	0,00	0,00		0,00	0,00	0,00		0,00	0,00
Comunicações Postais											
Telecomunicações											
FU24 - Administração Geral											
FU24 - Demais Subfunções											
Energia	0,00	0,00	0,00	0,00		0,00	0,00	0,00		0,00	0,00
Conservação de Energia											
Energia Elétrica											
Combustíveis Minerais											
Biocombustíveis											
FU25 - Administração Geral											
FU25 - Demais Subfunções											
Transporte	0,00	0,00	0,00	0,00		0,00	0,00	0,00		0,00	0,00
Transporte Aéreo											
Transporte Rodoviário											
Transporte Ferroviário											
Transporte Hidroviário											
Transportes Especiais											
FU26 - Administração Geral											
FU26 - Demais Subfunções											



**Relatório Resumido de Execução Orçamentária**  
**Prefeitura Municipal de Várzea Grande - MT (Poder Executivo)**  
**Orçamentos Fiscal e da Seguridade Social**  
**CNPJ:**  
**Exercício: 2024**  
**Período de referência: 3º bimestre**

Função/Subfunção - Intra	Execução da Despesa - Intra										
	DOTAÇÃO INICIAL	DOTAÇÃO ATUALIZADA (a)	DESPESAS EMPENHADAS NO BIMESTRE	DESPESAS EMPENHADAS ATÉ O BIMESTRE (b)	%(b   b)	SALDO (c) = (a-b)	DESPESAS LIQUIDADAS NO BIMESTRE	DESPESAS LIQUIDADAS ATÉ O BIMESTRE (d)	%(d   d)	SALDO (e) = (c-d)	INSCRITAS EM RESTOS A PAGAR NÃO PROCESSADOS (f)
Desporto e Lazer	140.000,00	280.000,00	42.169,80	132.476,40	0,01	147.523,60	42.169,80	132.476,40	0,02	147.523,60	0,00
Desporto de Rendimento											
Desporto Comunitário											
Lazer											
FU27 - Administração Geral											
FU27 - Demais Subfunções	140.000,00	280.000,00	42.169,80	132.476,40	0,01	147.523,60	42.169,80	132.476,40	0,02	147.523,60	
Encargos Especiais	0,00	0,00	0,00	0,00		0,00	0,00	0,00		0,00	0,00
Refinanciamento da Dívida Interna											
Refinanciamento da Dívida Externa											
Serviço da Dívida Interna											
Serviço da Dívida Externa											
Transferências											
Outros Encargos Especiais											
Transferências para a Educação Básica											
FU28 - Demais Subfunções											
Reserva de Contingência											

 <p>Sistema de Informações Contábeis e Fiscais do Setor Público Brasileiro</p> <p>TESOURO NACIONAL</p>	<b>Relatório Resumido de Execução Orçamentária</b>
	<b>Prefeitura Municipal de Várzea Grande - MT (Poder Executivo)</b>
	<b>Orçamentos Fiscal e da Seguridade Social</b>
	<b>CNPJ:</b>
	<b>Exercício: 2024</b>
	<b>Período de referência: 3º bimestre</b>

**RREO-Anexo 02 | Tabela 2.0 - Demonstrativo da Execução das Despesas por Função/Subfunção**


Notas Explicativas	Valores
	30/06/2024
<b>Notas Explicativas</b>	-
Notas Explicativas	



Relatório Resumido de Execução Orçamentária  
Prefeitura Municipal de Várzea Grande - MT (Poder Executivo)  
Orçamentos Fiscal e da Seguridade Social  
CNPJ:  
Exercício: 2024  
Período de referência: 3º bimestre

RREO-Anexo 03 | Tabela 3.2 - Demonstrativo da Receita Corrente Líquida - Municípios

Table with columns: Demonstrativo da Receita Corrente Líquida, EVOLUÇÃO DA RECEITA REALIZADA NOS ÚLTIMOS 12 MESES (from «MR-11» to «MR-2»), TOTAL (ÚLTIMOS 12 MESES), and PREVISÃO ATUALIZADA 2024. Rows include RECEITAS CORRENTES (I), RECEITAS CORRENTES (II), and RECEITA CORRENTE LÍQUIDA (III - I - II).

 <p>Sistema de Informações Contábeis e Fiscais do Setor Público Brasileiro TESOURO NACIONAL</p>	<b>Relatório Resumido de Execução Orçamentária</b>
	<b>Prefeitura Municipal de Várzea Grande - MT (Poder Executivo)</b>
	<b>Orçamentos Fiscal e da Seguridade Social</b>
	<b>CNPJ:</b>
	<b>Exercício: 2024</b>
	<b>Período de referência: 3º bimestre</b>

**RREO-Anexo 03 | Tabela 3.2 - Demonstrativo da Receita Corrente Líquida - Municípios**

Notas Explicativas	Valores
	30/06/2024
<b>Notas Explicativas</b>	-
Notas Explicativas	

**RREO-Anexo 04 | Tabela 4 - Demonstrativo das Receitas e Despesas Previdenciárias**

Receitas Previdenciárias - RPPS - Fundo em Capitalização (Plano Previdenciário)	Execução da Receita	
	PREVISÃO ATUALIZADA (a)	RECEITAS REALIZADAS ATÉ O BIMESTRE (b)
<b>Receitas</b>	-	-
<b>RECEITAS CORRENTES (I)</b>	73.900.000,00	51.824.544,32
Receita de Contribuições dos Segurados	23.980.000,00	13.124.607,79
Ativo	23.800.000,00	12.816.879,44
Inativo	100.000,00	295.504,25
Pensionista	80.000,00	12.224,10
Receita de Contribuições Patronais	23.444.000,00	14.672.995,65
Ativo	23.444.000,00	14.672.995,65
Inativo	0,00	0,00
Pensionista	0,00	0,00
Receita Patrimonial	656.000,00	5.421.459,08
Receitas Imobiliárias	0,00	80.338,74
Receitas de Valores Mobiliários	656.000,00	5.341.120,34
Outras Receitas Patrimoniais	0,00	0,00
Receita de Serviços	0,00	6.018,25
Outras Receitas Correntes	25.820.000,00	18.599.463,55
Compensação Financeira entre os Regimes	750.000,00	307.897,77
Receita de Aportes Periódicos para Amortização de Déficit Atuarial do RPPS (II)	25.020.000,00	18.291.565,78
Demais Receitas Correntes	50.000,00	0,00
<b>RECEITAS DE CAPITAL (III)</b>	0,00	0,00
Alienação de Bens, Direitos e Ativos	0,00	0,00
Amortização de Empréstimos	0,00	0,00
Outras Receitas de Capital	0,00	0,00
<b>TOTAL DAS RECEITAS DO FUNDO EM CAPITALIZAÇÃO (IV) = (I + III - II)</b>	<b>48.880.000,00</b>	<b>33.532.978,54</b>




**Relatório Resumido de Execução Orçamentária**  
**Prefeitura Municipal de Várzea Grande - MT (Poder Executivo)**  
**Orçamentos Fiscal e da Seguridade Social**  
**CNPJ:**  
**Exercício: 2024**  
**Período de referência: 3º bimestre**

**RREO-Anexo 04 | Tabela 4 - Demonstrativo das Receitas e Despesas Previdenciárias**

Despesas Previdenciárias - RPPS - Fundo em Capitalização (Plano Previdenciário)	Execução da Despesa				INSCRITAS EM RESTOS A PAGAR NÃO PROCESSADOS NO EXERCÍCIO (g)
	DOTAÇÃO ATUALIZADA (c)	DESPESAS EMPENHADAS ATÉ O BIMESTRE (d)	DESPESAS LIQUIDADAS ATÉ O BIMESTRE (e)	DESPESAS PAGAS ATÉ O BIMESTRE (f)	
<b>Despesas</b>	-	-	-	-	-
Benefícios	73.450.000,00	35.615.774,32	35.615.774,32	35.615.774,32	
Aposentadorias	63.400.000,00	32.032.113,98	32.032.113,98	32.032.113,98	
Pensões por Morte	10.050.000,00	3.583.660,34	3.583.660,34	3.583.660,34	
Outras Despesas Previdenciárias	120.000,00	0,00	0,00	0,00	
Compensação Financeira entre os Regimes	120.000,00	0,00	0,00	0,00	
Demais Despesas Previdenciárias	0,00	0,00	0,00	0,00	
<b>TOTAL DAS DESPESAS DO FUNDO EM CAPITALIZAÇÃO (V)</b>	<b>73.570.000,00</b>	<b>35.615.774,32</b>	<b>35.615.774,32</b>	<b>35.615.774,32</b>	
<b>RESULTADO PREVIDENCIÁRIO - FUNDO EM CAPITALIZAÇÃO (VI) = (IV - V)</b>	<b>-24.690.000,00</b>	<b>-2.082.795,78</b>	<b>-2.082.795,78</b>	<b>-2.082.795,78</b>	



 <p>Sistema de Informações Contábeis e Fiscais do Setor Público Brasileiro TESOURO NACIONAL</p>	<b>Relatório Resumido de Execução Orçamentária</b>
	<b>Prefeitura Municipal de Várzea Grande - MT (Poder Executivo)</b>
	<b>Orçamentos Fiscal e da Seguridade Social</b>
	<b>CNPJ:</b>
	<b>Exercício: 2024</b>
	<b>Período de referência: 3º bimestre</b>

**RREO-Anexo 04 | Tabela 4 - Demonstrativo das Receitas e Despesas Previdenciárias**

Recursos RPPS Arrecadados em Exercícios Anteriores	Previsão Orçamentária PREVISÃO ORÇAMENTÁRIA
<b>Recursos RPPS Arrecadados em Exercícios Anteriores</b>	-
VALOR	0,00

**RREO-Anexo 04 | Tabela 4 - Demonstrativo das Receitas e Despesas Previdenciárias**

Reserva Orçamentária do RPPS	Previsão Orçamentária PREVISÃO ORÇAMENTÁRIA
<b>Reserva Orçamentária do RPPS</b>	-
VALOR	330.000,00

**RREO-Anexo 04 | Tabela 4 - Demonstrativo das Receitas e Despesas Previdenciárias**

Aportes de Recursos para o Fundo em Capitalização do RPPS	Aportes de Recursos APORTES REALIZADOS
<b>Aportes de Recursos para o Fundo em Capitalização do RPPS</b>	-
Plano de Amortização - Contribuição Patronal Suplementar	0,00
Plano de Amortização - Aporte Periódico de Valores Predefinidos	18.291.565,78
Outros Aportes para o RPPS	0,00
Recursos para Cobertura de Déficit Financeiro	0,00

**RREO-Anexo 04 | Tabela 4 - Demonstrativo das Receitas e Despesas Previdenciárias**

Bens e Direitos do RPPS ( Fundo em Capitalização)	Período de Referência SALDO ATUAL
<b>Bens e Direitos do RPPS ( Fundo em Capitalização)</b>	-
Caixa e Equivalentes de Caixa	9.354.041,56
Investimentos e Aplicações	273.194.314,26
Outros Bens e Direitos	

**RREO-Anexo 04 | Tabela 4 - Demonstrativo das Receitas e Despesas Previdenciárias**


Receitas Previdenciárias - RPPS - Fundo em Repartição (Plano Financeiro)	Execução da Receita	
	PREVISÃO ATUALIZADA (a)	RECEITAS REALIZADAS ATÉ O BIMESTRE (b)
<b>Receitas</b>	-	-
<b>RECEITAS CORRENTES (VII)</b>	0,00	0,00
Receita de Contribuições dos Segurados	0,00	0,00
Ativo	0,00	0,00
Inativo	0,00	0,00
Pensionista	0,00	0,00
Receita de Contribuições Patronais	0,00	0,00
Ativo	0,00	0,00
Inativo	0,00	0,00
Pensionista	0,00	0,00
Receita Patrimonial	0,00	0,00
Receitas Imobiliárias	0,00	0,00
Receitas de Valores Mobiliários	0,00	0,00
Outras Receitas Patrimoniais	0,00	0,00
Receita de Serviços	0,00	0,00
Outras Receitas Correntes	0,00	0,00
Compensação Financeira entre os Regimes	0,00	0,00
Demais Receitas Correntes	0,00	0,00
<b>RECEITAS DE CAPITAL (VIII)</b>	0,00	0,00
Alienação de Bens, Direitos e Ativos	0,00	0,00
Amortização de Empréstimos	0,00	0,00
Outras Receitas de Capital	0,00	0,00
<b>TOTAL DAS RECEITAS DO FUNDO EM REPARTIÇÃO (IX) = (VII + VIII)</b>	0,00	0,00



**Relatório Resumido de Execução Orçamentária**  
**Prefeitura Municipal de Várzea Grande - MT (Poder Executivo)**  
**Orçamentos Fiscal e da Seguridade Social**  
**CNPJ:**  
**Exercício: 2024**  
**Período de referência: 3º bimestre**

**RREO-Anexo 04 | Tabela 4 - Demonstrativo das Receitas e Despesas Previdenciárias**

Despesas Previdenciárias - RPPS - Fundo em Repartição (Plano Financeiro)	Execução da Despesa				
	DOTAÇÃO ATUALIZADA (c)	DESPESAS EMPENHADAS ATÉ O BIMESTRE (d)	DESPESAS LIQUIDADAS ATÉ O BIMESTRE (e)	DESPESAS PAGAS ATÉ O BIMESTRE (f)	INSCRITAS EM RESTOS A PAGAR NÃO PROCESSADOS NO EXERCÍCIO (g)
<b>Despesas</b>	-	-	-	-	-
Benefícios	0,00	0,00	0,00	0,00	
Aposentadorias	0,00	0,00	0,00	0,00	
Pensões por Morte	0,00	0,00	0,00	0,00	
Outras Despesas Previdenciárias	0,00	0,00	0,00	0,00	
Compensação Financeira entre os Regimes	0,00	0,00	0,00	0,00	
Demais Despesas Previdenciárias	0,00	0,00	0,00	0,00	
<b>TOTAL DAS DESPESAS DO FUNDO EM REPARTIÇÃO (X)</b>	<b>0,00</b>	<b>0,00</b>	<b>0,00</b>	<b>0,00</b>	<b>0,00</b>
<b>RESULTADO PREVIDENCIÁRIO - FUNDO EM REPARTIÇÃO (XI) = (IX - X)</b>	<b>0,00</b>	<b>0,00</b>	<b>0,00</b>	<b>0,00</b>	<b>0,00</b>

 <p>Sistema de Informações Contábeis e Fiscais do Setor Público Brasileiro</p> <p>TESOURO NACIONAL</p>	<b>Relatório Resumido de Execução Orçamentária</b>
	<b>Prefeitura Municipal de Várzea Grande - MT (Poder Executivo)</b>
	<b>Orçamentos Fiscal e da Seguridade Social</b>
	<b>CNPJ:</b>
	<b>Exercício: 2024</b>
	<b>Período de referência: 3º bimestre</b>

**RREO-Anexo 04 | Tabela 4 - Demonstrativo das Receitas e Despesas Previdenciárias**


Aportes de Recursos para o Fundo em Repartição do RPPS	Aportes de Recursos	
	APORTES REALIZADOS	
<b>Aportes de Recursos para o Fundo em Repartição do RPPS</b>	-	
Recursos para Cobertura de Insuficiências Financeiras		0,00
Recursos para Formação de Reserva		0,00

**RREO-Anexo 04 | Tabela 4 - Demonstrativo das Receitas e Despesas Previdenciárias**

Bens e Direitos do RPPS ( Fundo em Repartição)	Período de Referência	
	SALDO ATUAL	
<b>Bens e Direitos do RPPS ( Fundo em Repartição)</b>	-	
Caixa e Equivalentes de Caixa		0,00
Investimentos e Aplicações		0,00
Outros Bens e Direitos		0,00


**RREO-Anexo 04 | Tabela 4 - Demonstrativo das Receitas e Despesas Previdenciárias**

Receitas da Administração - RPPS	Execução da Receita	
	PREVISÃO ATUALIZADA (a)	RECEITAS REALIZADAS ATÉ O BIMESTRE (b)
<b>Receitas da Administração - RPPS</b>	-	-
RECEITAS CORRENTES	7.586.000,00	89.880,52
<b>TOTAL DAS RECEITAS DA ADMINISTRAÇÃO RPPS - (XII)</b>	7.586.000,00	89.880,52

 Sistema de Informações Contábeis e Fiscais do Setor Público Brasileiro  TESOURO NACIONAL	<b>Relatório Resumido de Execução Orçamentária</b>
	<b>Prefeitura Municipal de Várzea Grande - MT (Poder Executivo)</b>
	<b>Orçamentos Fiscal e da Seguridade Social</b>
	<b>CNPJ:</b>
	<b>Exercício: 2024</b>
<b>Período de referência: 3º bimestre</b>	

**RREO-Anexo 04 | Tabela 4 - Demonstrativo das Receitas e Despesas Previdenciárias**

Despesas da Administração - RPPS	Execução da Despesa				
	DOTAÇÃO ATUALIZADA (c)	DESPESAS EMPENHADAS ATÉ O BIMESTRE (d)	DESPESAS LIQUIDADAS ATÉ O BIMESTRE (e)	DESPESAS PAGAS ATÉ O BIMESTRE (f)	INSCRITAS EM RESTOS A PAGAR NÃO PROCESSADOS NO EXERCÍCIO (g)
<b>Despesas da Administração - RPPS</b>	-	-	-	-	-
DESPESAS CORRENTES (XIII)	6.866.000,00	2.687.358,98	2.687.358,98	2.687.208,05	
Pessoal e Encargos Sociais	2.430.000,00	938.399,99	938.399,99	938.399,99	
Demais Despesas Correntes	4.436.000,00	1.748.958,99	1.748.958,99	1.748.808,06	
DESPESAS DE CAPITAL (XIV)	720.000,00	818,55	818,55	818,55	
TOTAL DAS DESPESAS DA ADMINISTRAÇÃO RPPS (XV) = (XIII + XIV)	7.586.000,00	2.688.177,53	2.688.177,53	2.688.026,60	
RESULTADO DA ADMINISTRAÇÃO RPPS (XVI) = (XII - XV)	0,00	-2.598.297,01	-2.598.297,01	-2.598.146,08	


 <p>Sistema de Informações Contábeis e Fiscais do Setor Público Brasileiro TESOURO NACIONAL</p>	<b>Relatório Resumido de Execução Orçamentária</b>
	<b>Prefeitura Municipal de Várzea Grande - MT (Poder Executivo)</b>
	<b>Orçamentos Fiscal e da Seguridade Social</b>
	<b>CNPJ:</b>
	<b>Exercício: 2024</b>
	<b>Período de referência: 3º bimestre</b>

**RREO-Anexo 04 | Tabela 4 - Demonstrativo das Receitas e Despesas Previdenciárias**

Bens e Direitos - Administração do RPPS	Período de Referência	
	SALDO ATUAL	
<b>Bens e Direitos - Administração do RPPS</b>	-	
Caixa e Equivalentes de Caixa		1.311.316,14
Investimentos e Aplicações		0,00
Outros Bens e Direitos		0,00


**RREO-Anexo 04 | Tabela 4 - Demonstrativo das Receitas e Despesas Previdenciárias**

Receitas Previdenciárias (Benefícios Mantidos Pelo Tesouro)	Execução da Receita	
	PREVISÃO ATUALIZADA (a)	RECEITAS REALIZADAS ATÉ O BIMESTRE (b)
<b>Receitas Previdenciárias (Benefícios Mantidos Pelo Tesouro)</b>	-	-
Contribuições dos Servidores	0,00	0,00
Demais Receitas Previdenciárias	0,00	0,00
<b>TOTAL DAS RECEITAS (BENEFÍCIOS MANTIDOS PELO TESOURO) (XVII)</b>	<b>0,00</b>	<b>0,00</b>

 Sistema de Informações Contábeis e Fiscais do Setor Público Brasileiro  Tesouro Nacional	<b>Relatório Resumido de Execução Orçamentária</b>
	<b>Prefeitura Municipal de Várzea Grande - MT (Poder Executivo)</b>
	<b>Orçamentos Fiscal e da Seguridade Social</b>
	<b>CNPJ:</b>
	<b>Exercício: 2024</b>
<b>Período de referência: 3º bimestre</b>	

**RREO-Anexo 04 | Tabela 4 - Demonstrativo das Receitas e Despesas Previdenciárias**

Despesas Previdenciárias (Benefícios Mantidos Pelo Tesouro)	Execução da Despesa				
	DOTAÇÃO ATUALIZADA (c)	DESPESAS EMPENHADAS ATÉ O BIMESTRE (d)	DESPESAS LIQUIDADAS ATÉ O BIMESTRE (e)	DESPESAS PAGAS ATÉ O BIMESTRE (f)	INSCRITAS EM RESTOS A PAGAR NÃO PROCESSADOS NO EXERCÍCIO (g)
<b>Despesas Previdenciárias (Benefícios Mantidos Pelo Tesouro)</b>	-	-	-	-	-
Aposentadorias	0,00	0,00	0,00	0,00	
Pensões	0,00	0,00	0,00	0,00	
Outras Despesas Previdenciárias	0,00	0,00	0,00	0,00	
<b>TOTAL DAS DESPESAS (BENEFÍCIOS MANTIDOS PELO TESOUREO) (XVIII)</b>	<b>0,00</b>	<b>0,00</b>	<b>0,00</b>	<b>0,00</b>	
<b>RESULTADO DOS BENEFÍCIOS MANTIDOS PELO TESOUREO (XIX) = (XVII - XVIII)</b>	<b>0,00</b>	<b>0,00</b>	<b>0,00</b>	<b>0,00</b>	


 <p>Sistema de Informações Contábeis e Fiscais do Setor Público Brasileiro</p> <p>TESOURO NACIONAL</p>	<b>Relatório Resumido de Execução Orçamentária</b>
	<b>Prefeitura Municipal de Várzea Grande - MT (Poder Executivo)</b>
	<b>Orçamentos Fiscal e da Seguridade Social</b>
	<b>CNPJ:</b>
	<b>Exercício: 2024</b>
	<b>Período de referência: 3º bimestre</b>

**RREO-Anexo 04 | Tabela 4 - Demonstrativo das Receitas e Despesas Previdenciárias**

Notas Explicativas	Valores
	30/06/2024
Notas Explicativas	-
Notas Explicativas	-

**RREO-Anexo 06 | Tabela 6.3 - Demonstrativo dos Resultados Primário e Nominal - Municípios**


Cálculo Acima da Linha - Receitas Primárias	Receita Orçamentária	
	PREVISÃO ATUALIZADA	Até o Bimestre / 2024
		RECEITAS REALIZADAS (a)
<b>Cálculo Acima da Linha - Receitas Primárias</b>	-	-
RECEITAS CORRENTES (EXCETO FONTES RPPS) (I)	1.179.468.767,69	676.347.234,29
Impostos, Taxas e Contribuições de Melhoria	255.663.785,00	163.958.654,43
IPTU	80.356.622,00	48.005.124,20
ISS	91.935.743,00	61.361.800,39
ITBI	15.678.000,00	8.949.842,66
IRRF	33.054.475,00	21.267.662,69
Outros Impostos, Taxas e Contribuições de Melhoria	34.638.945,00	24.374.224,49
Contribuições	35.130.193,00	20.901.447,21
Receita Patrimonial	11.989.990,00	5.820.108,87
Aplicações Financeiras (II)	11.989.990,00	5.818.679,34
Outras Receitas Patrimoniais	0,00	1.429,53
Transferências Correntes	779.203.698,69	427.759.789,76
Cota-Parte do FPM	105.553.822,00	49.065.163,87
Cota-Parte do ICMS	132.775.056,00	60.090.062,61
Cota-Parte do IPVA	40.112.179,00	30.217.585,98
Cota-Parte do ITR	470.028,00	84.007,42
Transferências da LC nº 61/1989	890.021,00	458.722,24
Transferências do FUNDEB	265.623.506,13	131.839.177,19
Outras Transferências Correntes	233.779.086,56	156.005.070,45
Demais Receitas Correntes	97.481.101,00	57.907.234,02
Outras Receitas Financeiras (III)	0,00	0,00
Receitas Correntes Restantes	97.481.101,00	57.907.234,02
RECEITAS PRIMÁRIAS CORRENTES (EXCETO FONTES RPPS) (IV) = (I - (II + III))	1.167.478.777,69	670.528.554,95
RECEITAS PRIMÁRIAS CORRENTES (COM FONTES RPPS) (V)	80.830.000,00	46.567.286,25
RECEITAS NÃO PRIMÁRIAS CORRENTES (COM FONTES RPPS) (VI)	656.000,00	5.347.138,59
RECEITAS DE CAPITAL (EXCETO FONTES RPPS) (VII)	318.797.063,00	43.493.720,30
Operações de Crédito (VIII)	156.000.000,00	12.026.689,79
Amortização de Empréstimos (IX)	0,00	0,00
Alienação de Bens	0,00	0,00
Receitas de Alienação de Investimentos Temporários (X)	0,00	0,00
Receitas de Alienação de Investimentos Permanentes (XI)	0,00	0,00
Outras Alienações de Bens	0,00	0,00
Transferências de Capital	162.797.063,00	31.467.030,51
Convênios	124.063.399,00	29.473.679,30
Outras Transferências de Capital	38.733.664,00	1.993.351,21
Outras Receitas de Capital	0,00	0,00
Outras Receitas de Capital Não Primárias (XII)	0,00	0,00
Outras Receitas de Capital Primárias	0,00	0,00
RECEITAS PRIMÁRIAS DE CAPITAL (EXCETO FONTES RPPS) (XIII) = (VII - (VIII + IX + X + XI + XII))	162.797.063,00	31.467.030,51
RECEITAS PRIMÁRIAS DE CAPITAL (COM FONTES RPPS) (XIV)	0,00	0,00
RECEITAS NÃO PRIMÁRIAS DE CAPITAL (COM FONTES RPPS) (XV)	0,00	0,00
RECEITA PRIMÁRIA TOTAL (XVI) = (IV + V + XII + XIV)	1.411.105.840,69	748.562.871,71
RECEITA PRIMÁRIA TOTAL (EXCETO FONTES RPPS) (XVII) = (IV + XIII)	1.330.275.840,69	701.995.585,46

 <p>Sistema de Informações Contábeis e Fiscais do Setor Público Brasileiro TESOURO NACIONAL</p>	<b>Relatório Resumido de Execução Orçamentária</b>
	<b>Prefeitura Municipal de Várzea Grande - MT (Poder Executivo)</b>
	<b>Orçamentos Fiscal e da Seguridade Social</b>
	<b>CNPJ:</b>
	<b>Exercício: 2024</b>
<b>Período de referência: 3º bimestre</b>	

**RREO-Anexo 06 | Tabela 6.3 - Demonstrativo dos Resultados Primário e Nominal - Municípios**

Cálculo Acima da Linha - Despesas Primárias	Despesa Orçamentária							
	DOTAÇÃO ATUALIZADA	DESPESAS EMPENHADAS	DESPESAS LIQUIDADAS	DESPESAS PAGAS (a)	Até o Bimestre / 2024		RESTOS A PAGAR NÃO PROCESSADOS LIQUIDADOS	PAGOS (c)
					RESTOS A PAGAR PROCESSADOS PAGOS (b)			
<b>Cálculo Acima da Linha - Despesas Primárias</b>	-	-	-	-	-	-	-	-
DESPESAS CORRENTES (EXCETO FONTES RPPS) (XVIII)	1,127,973,574.62	717,791,907.09	551,541,267.59	526,430,971.62	-	18,658,649.63	22,358,818.22	22,358,818.22
Pessoal e Encargos Sociais	522,339,109.56	274,478,618.74	273,318,684.66	266,470,943.87	-	480,898.39	61,625.30	61,625.30
Juros e Encargos da Dívida (XIX)	24,481,000.00	24,154,820.86	13,594,125.71	13,593,723.19	-	0.00	0.00	0.00
Outras Despesas Correntes	581,153,465.06	419,158,467.49	264,628,457.22	246,366,304.56	-	18,177,751.24	22,297,192.92	22,297,192.92
DESPESAS PRIMÁRIAS CORRENTES (EXCETO FONTES RPPS) (XX) = (XVIII - XIX)	1,103,492,574.62	693,637,086.23	537,947,141.88	512,837,248.43	-	18,658,649.63	22,358,818.22	22,358,818.22
DESPESAS PRIMÁRIAS CORRENTES (COM FONTES RPPS) (XXI)	80,435,000.00	38,303,133.30	38,303,133.30	38,302,982.37	-	0.00	0.00	0.00
DESPESAS NÃO PRIMÁRIAS CORRENTES (COM FONTES RPPS) (XXII)	1,000.00	0.00	0.00	0.00	-	0.00	0.00	0.00
DESPESAS DE CAPITAL (EXCETO FONTES RPPS) (XXIII)	384,359,563.81	172,241,434.45	85,542,964.61	84,285,251.19	-	2,026,925.79	10,315,606.57	10,312,721.95
Investimentos	333,592,163.81	124,226,037.87	56,441,691.24	55,183,977.82	-	2,026,925.79	10,315,606.57	10,312,721.95
Inversões Financeiras	0.00	0.00	0.00	0.00	-	0.00	0.00	0.00
Concessão de Empréstimos e Financiamentos (XXIV)	0.00	0.00	0.00	0.00	-	0.00	0.00	0.00
Aquisição de Título de Capital já Integralizado (XXV)	0.00	0.00	0.00	0.00	-	0.00	0.00	0.00
Aquisição de Título de Crédito (XXVI)	0.00	0.00	0.00	0.00	-	0.00	0.00	0.00
Demais Inversões Financeiras	0.00	0.00	0.00	0.00	-	0.00	0.00	0.00
Amortização da Dívida (XXVII)	50,767,400.00	48,015,396.58	29,101,273.37	29,101,273.37	-	0.00	0.00	0.00
DESPESAS PRIMÁRIAS DE CAPITAL (EXCETO FONTES RPPS) (XXVIII) = (XXIII - (XXIV + XXV + XXVI + XXVII))	333,592,163.81	124,226,037.87	56,441,691.24	55,183,977.82	-	2,026,925.79	10,315,606.57	10,312,721.95
RESERVA DE CONTINGÊNCIA (XXIX)	1,200,000.00				-			
DESPESAS PRIMÁRIAS DE CAPITAL (COM FONTES RPPS) (XXX)	720,000.00	818.55	818.55	818.55	-	0.00	0.00	0.00
DESPESAS NÃO PRIMÁRIAS DE CAPITAL (COM FONTES RPPS) (XXXI)	0.00	0.00	0.00	0.00	-	0.00	0.00	0.00
DESPESA PRIMÁRIA TOTAL (XXXII) = (XX + XXI + XXVIII + XXIX + XXX)	1,519,439,738.43	856,167,075.95	632,692,784.97	606,325,027.17	-	20,685,575.42	32,674,424.79	32,671,540.17
DESPESA PRIMÁRIA TOTAL (EXCETO FONTES RPPS) (XXXIII) = (XX + XXVIII + XXIX)	1,438,284,738.43	817,863,124.10	594,388,833.12	568,021,226.25	-	20,685,575.42	32,674,424.79	32,671,540.17



 <p>Sistema de Informações Contábeis e Fiscais do Setor Público Brasileiro</p> <p>TESOURO NACIONAL</p>	<b>Relatório Resumido de Execução Orçamentária</b>
	<b>Prefeitura Municipal de Várzea Grande - MT (Poder Executivo)</b>
	<b>Orçamentos Fiscal e da Seguridade Social</b>
	<b>CNPJ:</b>
	<b>Exercício: 2024</b>
	<b>Período de referência: 3º bimestre</b>

**RREO-Anexo 06 | Tabela 6.3 - Demonstrativo dos Resultados Primário e Nominal - Municípios**

Resultado Primário - Acima da Linha	Até o Bimestre / 2024	
	VALOR	
<b>Resultado Primário - Acima da Linha</b>	-	
RESULTADO PRIMÁRIO (COM RPPS) - Acima da Linha (XXXIV) = (XVIa - (XXXIIa + XXXIIb + XXXIIc))		88.880.728,95
RESULTADO PRIMÁRIO (SEM RPPS) - Acima da Linha (XXXV) = (XVIIa - (XXXIIIa + XXXIIIb + XXXIIIc))		80.617.243,62

**RREO-Anexo 06 | Tabela 6.3 - Demonstrativo dos Resultados Primário e Nominal - Municípios**

Meta Fiscal para o Resultado Primário	Meta Fixada na LDO	
	VALOR CORRENTE	
<b>Meta Fiscal para o Resultado Primário</b>	-	
Meta fixada no Anexo de Metas Fiscais da LDO para o exercício de referência		-96.034.259,00

**RREO-Anexo 06 | Tabela 6.3 - Demonstrativo dos Resultados Primário e Nominal - Municípios**

Juros Nominais	Até o Bimestre / 2024	
	VALOR INCORRIDO	
<b>Juros Nominais</b>	-	
Juros, Encargos e Variações Monetárias Ativos (Exceto RPPS) (XXXVI)		5.818.679,34
Juros, Encargos e Variações Monetárias Passivos (Exceto RPPS) (XXXVII)		22.921,31

**RREO-Anexo 06 | Tabela 6.3 - Demonstrativo dos Resultados Primário e Nominal - Municípios**

Resultado Nominal - Acima da Linha	Até o Bimestre / 2024	
	VALOR	
<b>Resultado Nominal - Acima da Linha</b>	-	
RESULTADO NOMINAL (SEM RPPS) - Acima da Linha (XXXVIII) = XXXV + (XXXVI - XXXVII)		86.413.001,65

**RREO-Anexo 06 | Tabela 6.3 - Demonstrativo dos Resultados Primário e Nominal - Municípios**

Cálculo Abaixo da Linha - Resultado Nominal	Saldo	
	Em 31/12/2023 (a)	Até o Bimestre 2024 (b)
<b>Cálculo Abaixo da Linha - Resultado Nominal</b>	-	-
DÍVIDA CONSOLIDADA (XXXIX)	450.829.402,88	424.823.332,93
DEDUÇÕES (XL)	73.398.645,82	148.389.661,22
Disponibilidade de Caixa	73.398.645,82	148.389.661,22
Disponibilidade de Caixa Bruta	104.065.956,16	159.698.294,63
(-) Restos a Pagar Processados (XLI)	21.956.686,29	1.273.220,49
(-) Depósitos Restituiráveis e Valores Vinculados	8.710.624,05	10.035.412,92
Demais Haveres Financeiros	0,00	0,00
DÍVIDA CONSOLIDADA LÍQUIDA (XLII) = (XXXIX - XL)	377.430.757,06	276.433.671,71

**RREO-Anexo 06 | Tabela 6.3 - Demonstrativo dos Resultados Primário e Nominal - Municípios**


Resultado Nominal - Abaixo da Linha	Até o Bimestre / 2024	
	VALOR	
<b>Resultado Nominal - Abaixo da Linha</b>	-	
RESULTADO NOMINAL (SEM RPPS) - Abaixo da Linha (XLIII) = (XLIIa - XLIIb)		100.997.085,35

**RREO-Anexo 06 | Tabela 6.3 - Demonstrativo dos Resultados Primário e Nominal - Municípios**

Meta Fiscal para o Resultado Nominal	Meta Fixada na LDO	
	VALOR CORRENTE	
<b>Meta Fiscal para o Resultado Nominal</b>	-	
Meta fixada no Anexo de Metas Fiscais da LDO para o exercício de referência		-20.683.465,80

**RREO-Anexo 06 | Tabela 6.3 - Demonstrativo dos Resultados Primário e Nominal - Municípios**

Ajuste Metodológico	Até o Bimestre / 2024	
	VALOR	
<b>Ajuste Metodológico</b>	-	
VARIACÃO DO SALDO DE RPP (XLIV) = (XLIIb - XLIIa)		-20.683.465,80
RECEITA DE ALIENAÇÃO DE INVESTIMENTOS PERMANENTES (XLV) = (XI)		0,00
VARIACÃO CAMBIAL (XLVI)		0,00
VARIACÃO DO SALDO DE PRECATÓRIOS INTEGRANTES DA DC (XLVII)		0,00
VARIACÃO DO SALDO DAS DEMAIS OBRIGAÇÕES INTEGRANTES DA DC (XLVIII)		0,00
OUTROS AJUSTES (XLIX)		0,00
RESULTADO NOMINAL (SEM RPPS) AJUSTADO - Abaixo da Linha (L) = (XLIII + (XLIV - XLV - XLVI + XLVII + XLVIII) +/- (XLIX))		80.313.619,55

 <p>Sistema de Informações Contábeis e Fiscais do Setor Público Brasileiro TESOURO NACIONAL</p>	<b>Relatório Resumido de Execução Orçamentária</b>
	<b>Prefeitura Municipal de Várzea Grande - MT (Poder Executivo)</b>
	<b>Orçamentos Fiscal e da Seguridade Social</b>
	<b>CNPJ:</b>
	<b>Exercício: 2024</b>
	<b>Período de referência: 3º bimestre</b>

**RREO-Anexo 06 | Tabela 6.3 - Demonstrativo dos Resultados Primário e Nominal - Municípios**


Resultado Primário - Abaixo da Linha	Até o Bimestre / 2024
	VALOR
<b>Resultado Primário - Abaixo da Linha</b>	-
RESULTADO PRIMÁRIO (SEM RPPS) - Abaixo da Linha (LI) = (L) - (XXXVI - XXXVII)	74.517.861,52

**RREO-Anexo 06 | Tabela 6.3 - Demonstrativo dos Resultados Primário e Nominal - Municípios**

Informações Adicionais	PREVISÃO ORÇAMENTÁRIA
	PREVISÃO ORÇAMENTÁRIA
<b>Informações Adicionais</b>	-
SALDO DE EXERCÍCIOS ANTERIORES	14.646.627,74
Recursos Arrecadados em Exercícios Anteriores - RPPS	0,00
Superávit Financeiro Utilizado para Abertura e Reabertura de Créditos Adicionais	14.646.627,74
RESERVA ORÇAMENTÁRIA DO RPPS	330.000,00

**RREO-Anexo 06 | Tabela 6.3 - Demonstrativo dos Resultados Primário e Nominal - Municípios**

Notas Explicativas	Valores
	30/06/2024
<b>Notas Explicativas</b>	-
Notas Explicativas	


 Sistema de Informações Contábeis e Fiscais do Setor Público Brasileiro <b>TESOURO NACIONAL</b>	<b>Relatório Resumido de Execução Orçamentária</b>
	<b>Prefeitura Municipal de Várzea Grande - MT (Poder Executivo)</b>
	<b>Orçamentos Fiscal e da Seguridade Social</b>
	<b>CNPJ:</b>
	<b>Exercício: 2024</b>
<b>Período de referência: 3º bimestre</b>	

**RREO-Anexo 07 | Tabela 7.0 - Demonstrativo dos Restos à Pagar por Poder e Órgão - Municípios**

Poder-Órgão	Poder-Órgão											
	RESTOS A PAGAR PROCESSADOS					RESTOS A PAGAR NÃO PROCESSADOS						
	Inscritos		Pagos (c)	Cancelados (d)	Saldo e = (a + b) - (c + d)	Inscritos		Liquidados (h)	Pagos (i)	Cancelados (j)	Saldo k = (f + g) - (i + j)	Saldo Total L = (e + k)
Em Exercícios Anteriores (a)	Em 31 de dezembro de 2023 (b)				Em Exercícios Anteriores (f)	Em 31 de dezembro de 2023 (g)						
RESTOS A PAGAR (EXCETO INTRA-ORÇAMENTÁRIOS) (I)	617.189,39	21.207.328,36	20.653.600,83	775,00	1.270.152,12	1.327.649,94	42.750.963,21	32.674.424,79	32.671.540,17	2.216.710,42	9.200.362,56	10.470.514,68
PODER EXECUTIVO	366.855,80	21.142.489,51	20.479.560,33	775,00	1.028.988,98	1.334.666,89	42.747.240,19	32.671.381,74	32.668.497,12	2.216.710,42	9.196.639,54	10.225.628,52
PODER LEGISLATIVO	250.343,59	164.858,85	174.037,30	0,00	241.165,14	3.043,05	3.723,02	3.043,05	3.043,05	0,00	3.723,02	244.888,16
Câmara Municipal	250.343,59	164.858,85	174.037,30	0,00	241.165,14	3.043,05	3.723,02	3.043,05	3.043,05	0,00	3.723,02	244.888,16
Tribunal de Contas do Município	0,00	0,00	0,00	0,00	0,00	0,00	0,00	0,00	0,00	0,00	0,00	0,00
RESTOS A PAGAR (INTRA-ORÇAMENTÁRIOS) (II)	0,04	32.255,14	31.974,79	0,00	280,39	0,00	613,84	0,00	0,00	0,00	613,84	894,23
TOTAL (III = I + II)	617.193,43	21.239.583,50	20.685.575,42	775,00	1.270.432,51	1.337.649,94	42.751.577,05	32.674.424,79	32.671.540,17	2.216.710,42	9.200.976,40	10.471.408,91

**RREO-Anexo 07 | Tabela 7.0 - Demonstrativo dos Restos à Pagar por Poder e Órgão - Municípios**

Poder-Órgão - Intra	Poder-Órgão - Intra											
	RESTOS A PAGAR PROCESSADOS					RESTOS A PAGAR NÃO PROCESSADOS						
	Inscritos		Pagos (c)	Cancelados (d)	Saldo e = (a + b) - (c + d)	Inscritos		Liquidados (h)	Pagos (i)	Cancelados (j)	Saldo k = (f + g) - (i + j)	Saldo Total L = (e + k)
Em Exercícios Anteriores (a)	Em 31 de dezembro de 2023 (b)				Em Exercícios Anteriores (f)	Em 31 de dezembro de 2023 (g)						
RESTOS A PAGAR (INTRA-ORÇAMENTÁRIOS) (II)	0,04	32.255,14	31.974,79	0,00	280,39	0,00	613,84	0,00	0,00	0,00	613,84	894,23
PODER EXECUTIVO	0,00	32.255,14	31.974,79	0,00	280,39	0,00	613,84	0,00	0,00	0,00	613,84	794,06
PODER LEGISLATIVO	0,04	0,00	0,00	0,00	0,04	0,00	100,13	0,00	0,00	0,00	100,13	100,17
Câmara Municipal	0,04	0,00	0,00	0,00	0,04	0,00	100,13	0,00	0,00	0,00	100,13	100,17
Tribunal de Contas do Município	0,00	0,00	0,00	0,00	0,00	0,00	0,00	0,00	0,00	0,00	0,00	0,00


 <p>Sistema de Informações Contábeis e Fiscais do Setor Público Brasileiro TESOURO NACIONAL</p>	<b>Relatório Resumido de Execução Orçamentária</b>
	<b>Prefeitura Municipal de Várzea Grande - MT (Poder Executivo)</b>
	<b>Orçamentos Fiscal e da Seguridade Social</b>
	<b>CNPJ:</b>
	<b>Exercício: 2024</b>
	<b>Período de referência: 3º bimestre</b>

**RREO-Anexo 07 | Tabela 7.0 - Demonstrativo dos Restos à Pagar por Poder e Órgão - Municípios**

Notas Explicativas	Valores
	30/06/2024
<b>Notas Explicativas</b>	-
Notas Explicativas	

**RREO-Anexo 13 | Tabela 13.0 - Demonstrativo das Parcerias Público-Privadas**

Impactos das Contratações de PPP	Especificação de PPP	
	SALDO TOTAL EM 31 DE DEZEMBRO DO EXERCÍCIO ANTERIOR	SALDO FINAL ATÉ O BIMESTRE
<b>Impactos das Contratações de PPP</b>	-	-
TOTAL DE ATIVOS	0,00	0,00
Ativos Constituídos pela SPE	0,00	0,00
TOTAL DE PASSIVOS	0,00	0,00
Obrigações decorrentes de Ativos Constituídos pela SPE	0,00	0,00
Provisões de PPP	0,00	0,00
Outros Passivos	0,00	0,00
<b>ATOS POTENCIAIS PASSIVOS</b>	0,00	0,00
Obrigações Contratuais	0,00	0,00
Riscos não Provisionados	0,00	0,00
Garantias Concedidas	0,00	0,00
Outros Passivos Contingentes	0,00	0,00

 <p>Sistema de Informações Contábeis e Fiscais do Setor Público Brasileiro TESOURO NACIONAL</p>	<b>Relatório Resumido de Execução Orçamentária</b>										
	<b>Prefeitura Municipal de Várzea Grande - MT (Poder Executivo)</b>										
	<b>Orçamentos Fiscal e da Seguridade Social</b>										
	<b>CNPJ:</b>										
	<b>Exercício: 2024</b>										
<b>Período de referência: 3º bimestre</b>											

**RREO-Anexo 13 | Tabela 13.0 - Demonstrativo das Parcerias Público-Privadas | Do Ente Federado, exceto estatais não dependentes - Contratadas (I.1)**

Despesas de PPP Do Ente Federado, exceto estatais não dependentes - Contratadas (I.1)	Despesas de PPP										
	EXERCÍCIO ANTERIOR	EXERCÍCIO CORRENTE (EC)	<EC + 1>	<EC + 2>	<EC + 3>	<EC + 4>	<EC + 5>	<EC + 6>	<EC + 7>	<EC + 8>	<EC + 9>

**RREO-Anexo 13 | Tabela 13.0 - Demonstrativo das Parcerias Público-Privadas | Do Ente Federado, exceto estatais não dependentes - A Contratar (I.2)**

Despesas de PPP Do Ente Federado, exceto estatais não dependentes - A contratar (I.2)	Despesas de PPP										
	EXERCÍCIO ANTERIOR	EXERCÍCIO CORRENTE (EC)	<EC + 1>	<EC + 2>	<EC + 3>	<EC + 4>	<EC + 5>	<EC + 6>	<EC + 7>	<EC + 8>	<EC + 9>

**RREO-Anexo 13 | Tabela 13.0 - Demonstrativo das Parcerias Público-Privadas | Das Estatais Não-Dependentes (II.1)**


Despesas de PPP Das Estatais Não-dependentes - Contratadas (II.1)	Despesas de PPP										
	EXERCÍCIO ANTERIOR	EXERCÍCIO CORRENTE (EC)	<EC + 1>	<EC + 2>	<EC + 3>	<EC + 4>	<EC + 5>	<EC + 6>	<EC + 7>	<EC + 8>	<EC + 9>

**RREO-Anexo 13 | Tabela 13.0 - Demonstrativo das Parcerias Público-Privadas | Das Estatais Não-Dependentes - A contratar (II.2)**

Despesas de PPP Das Estatais Não-dependentes - A contratar (II.2)	Despesas de PPP										
	EXERCÍCIO ANTERIOR	EXERCÍCIO CORRENTE (EC)	<EC + 1>	<EC + 2>	<EC + 3>	<EC + 4>	<EC + 5>	<EC + 6>	<EC + 7>	<EC + 8>	<EC + 9>

**RREO-Anexo 13 | Tabela 13.0 - Demonstrativo das Parcerias Público-Privadas**

Total das Despesas de PPP	Despesas de PPP										
	EXERCÍCIO ANTERIOR	EXERCÍCIO CORRENTE (EC)	<EC + 1>	<EC + 2>	<EC + 3>	<EC + 4>	<EC + 5>	<EC + 6>	<EC + 7>	<EC + 8>	<EC + 9>
TOTAL DAS DESPESAS DE PPP DO ENTE FEDERADO (I) = (I.1 + I.2)	0,00	0,00	0,00	0,00	0,00	0,00	0,00	0,00	0,00	0,00	0,00
TOTAL DAS DESPESAS DE PPP DAS ESTATAIS NÃO-DEPENDENTES (II) = (II.1 + II.2)	0,00	0,00	0,00	0,00	0,00	0,00	0,00	0,00	0,00	0,00	0,00
TOTAL DAS DESPESAS DE PPP (III) = (I + II)	0,00	0,00	0,00	0,00	0,00	0,00	0,00	0,00	0,00	0,00	0,00
RECEITA CORRENTE LÍQUIDA (RCL) (IV)	0,00	0,00	0,00	0,00	0,00	0,00	0,00	0,00	0,00	0,00	0,00
TOTAL DAS DESPESAS CONSIDERADAS PARA O LIMITE = (I)	0,00	0,00	0,00	0,00	0,00	0,00	0,00	0,00	0,00	0,00	0,00
TOTAL DAS DESPESAS CONSIDERADAS PARA O LIMITE / RCL (%) (V) = (I / IV)	0,00	0,00	0,00	0,00	0,00	0,00	0,00	0,00	0,00	0,00	0,00

 <p>Sistema de Informações Contábeis e Fiscais do Setor Público Brasileiro TESOURO NACIONAL</p>	<b>Relatório Resumido de Execução Orçamentária</b>
	<b>Prefeitura Municipal de Várzea Grande - MT (Poder Executivo)</b>
	<b>Orçamentos Fiscal e da Seguridade Social</b>
	<b>CNPJ:</b>
	<b>Exercício: 2024</b>
	<b>Período de referência: 3º bimestre</b>

**RREO-Anexo 13 | Tabela 13.0 - Demonstrativo das Parcerias Público-Privadas**

Notas Explicativas	Valores
	30/06/2024
<b>Notas Explicativas</b>	-
Notas Explicativas	-

**RREO-Anexo 14 | Tabela 14.0 - Demonstrativo Simplificado do Relatório Resumido da Execução Orçamentária - Municípios e DF**

Balanco Orçamentário	Valores
	Até o Bimestre
<b>Balanco Orçamentário</b>	-
<b>RECEITAS</b>	
Previsão Inicial	1.571.856.910,00
Previsão Atualizada	1.579.751.830,69
Receitas Realizadas	771.755.379,43
Déficit Orçamentário	0,00
Saldos de Exercícios Anteriores (Utilizados para Créditos Adicionais)	14.646.627,74
<b>DESPESAS</b>	
Dotação Inicial	1.572.147.590,00
Dotação Atualizada	1.594.689.136,43
Despesas Empenhadas	928.337.293,39
Despesas Liquidadas	675.388.184,05
Despesas Pagas	649.020.023,73
Superávit Orçamentário	96.367.195,38

**RREO-Anexo 14 | Tabela 14.0 - Demonstrativo Simplificado do Relatório Resumido da Execução Orçamentária - Municípios e DF**

Despesas por Função/Subfunção	Valores
	Até o Bimestre
<b>Despesas por Função/Subfunção</b>	-
Despesas Empenhadas	928.337.293,39
Despesas Liquidadas	675.388.184,05

**RREO-Anexo 14 | Tabela 14.0 - Demonstrativo Simplificado do Relatório Resumido da Execução Orçamentária - Municípios e DF**

Receita Corrente Líquida - RCL	Valores
	Até o Bimestre
<b>Receita Corrente Líquida - RCL</b>	-
Receita Corrente Líquida	1.263.267.160,88
Receita Corrente Líquida Ajustada para Cálculo dos Limites de Endividamento	1.262.667.160,88
Receita Corrente Líquida Ajustada para Cálculo dos Limites da Despesa com Pessoal	1.256.292.808,88


**RREO-Anexo 14 | Tabela 14.0 - Demonstrativo Simplificado do Relatório Resumido da Execução Orçamentária - Municípios e DF**

Receitas e Despesas do Regime Próprio de Previdência dos Servidores	Valores
	Até o Bimestre
<b>Receitas e Despesas do Regime Próprio de Previdência dos Servidores</b>	-
<b>Fundo em Capitalização (PLANO PREVIDENCIÁRIO)</b>	
Receitas Previdenciárias Realizadas	33.532.978,54
Despesas Previdenciárias Empenhadas	35.615.774,32
Despesas Previdenciárias Liquidadas	35.615.774,32
Despesas Previdenciárias Pagas	35.615.774,32
Resultado Previdenciário	-2.082.795,78
<b>Fundo em Repartição (PLANO FINANCEIRO)</b>	
Receitas Previdenciárias Realizadas	0,00
Despesas Previdenciárias Empenhadas	0,00
Despesas Previdenciárias Liquidadas	0,00
Despesas Previdenciárias Pagas	0,00
Resultado Previdenciário	0,00

**RREO-Anexo 14 | Tabela 14.0 - Demonstrativo Simplificado do Relatório Resumido da Execução Orçamentária - Municípios e DF**

Resultados Primário e Nominal	Verificação das Metas dos Resultados Nominal e Primário		
	Meta Fixada no Anexo de Metas Fiscais da LDO (a)	Resultado Apurado até o Bimestre (b)	% em Relação à Meta (b/a)
<b>Resultados Primário e Nominal</b>	-	-	-
RESULTADO PRIMÁRIO (SEM RPPS) - Acima da Linha	-96.034.259,00	80.617.243,62	-0,84
RESULTADO NOMINAL (SEM RPPS) - Abaixo da Linha	-19.021.889,27	100.997.085,35	-5,34

**RREO-Anexo 14 | Tabela 14.0 - Demonstrativo Simplificado do Relatório Resumido da Execução Orçamentária - Municípios e DF**

 <p>Sistema de Informações Contábeis e Fiscais do Setor Público Brasileiro TESOURO NACIONAL</p>	<b>Relatório Resumido de Execução Orçamentária</b>
	<b>Prefeitura Municipal de Várzea Grande - MT (Poder Executivo)</b>
	<b>Orçamentos Fiscal e da Seguridade Social</b>
	<b>CNPJ:</b>
	<b>Exercício: 2024</b>
	<b>Período de referência: 3º bimestre</b>

Restos a Pagar por Poder e Ministério Público	Estágios dos Restos a Pagar			
	Inscrição	Cancelamento Até o Bimestre	Pagamento Até o Bimestre	Saldo a Pagar
<b>Restos a Pagar por Poder e Ministério Público</b>	-	-	-	-
RESTOS A PAGAR PROCESSADOS	21.956.782,93	775,00	20.685.575,42	1.270.432,51
Poder Executivo	21.541.580,45	775,00	20.511.538,12	1.029.267,33
Poder Legislativo	415.202,48	0,00	174.037,30	241.165,18
Poder Judiciário	0,00	0,00	0,00	0,00
Ministério Público	0,00	0,00	0,00	0,00
Defensoria Pública	0,00	0,00	0,00	0,00
RESTOS A PAGAR NÃO PROCESSADOS	44.089.226,99	2.216.710,42	32.671.540,17	9.200.976,40
Poder Executivo	44.082.360,79	2.216.710,42	32.668.497,12	9.197.153,25
Poder Legislativo	6.866,20	0,00	3.043,05	3.823,15
Poder Judiciário	0,00	0,00	0,00	0,00
Ministério Público	0,00	0,00	0,00	0,00
Defensoria Pública	0,00	0,00	0,00	0,00
<b>TOTAL</b>	<b>66.046.009,92</b>	<b>2.217.485,42</b>	<b>53.357.115,59</b>	<b>10.471.408,91</b>

**RREO-Anexo 14 | Tabela 14.0 - Demonstrativo Simplificado do Relatório Resumido da Execução Orçamentária - Municípios e DF**

Despesas com Manutenção e Desenvolvimento do Ensino	Valor Apurado Até o Bimestre	Apuração das Despesas com Ensino	
		Limites Constitucionais Anuais	
		% Mínimo a Aplicar no Exercício	% Aplicado Até o Bimestre
<b>Despesas com Manutenção e Desenvolvimento do Ensino</b>	-	-	-
Mínimo Anual de <18% / 25%> das Receitas de Impostos na Manutenção e Desenvolvimento do Ensino	85.702.718,83	25,00	27,26
Mínimo Anual de 70% do FUNDEB na Remuneração dos Profissionais da Educação Básica	101.965.544,32	70,00	78,92
Percentual de 50% da Complementação da União ao FUNDEB (VAAT) na Educação Infantil			
Mínimo de 15% da Complementação da União ao FUNDEB (VAAT) em Despesas de Capital			

**RREO-Anexo 14 | Tabela 14.0 - Demonstrativo Simplificado do Relatório Resumido da Execução Orçamentária - Municípios e DF**

Receitas de Operações de Crédito e Despesas de Capital	Apuração das Receitas de Operações de Crédito e Despesas de Capital	
	Valor Apurado no Exercício	Saldo Não Realizado
<b>Receitas de Operações de Crédito e Despesas de Capital</b>	-	-
Receitas de Operações de Crédito	12.026.689,79	143.973.310,21
Despesa de Capital Líquida	172.242.253,00	212.837.310,81

**RREO-Anexo 14 | Tabela 14.0 - Demonstrativo Simplificado do Relatório Resumido da Execução Orçamentária - Municípios e DF**

Projeção Atuarial dos Regimes de Previdência	Exercício de Apuração			
	Exercício	10º Exercício	20º Exercício	35º Exercício
<b>Projeção Atuarial dos Regimes de Previdência</b>	-	-	-	-
Fundo em Capitalização (Plano Previdenciário)				
Receitas Previdenciárias				
Despesas Previdenciárias				
Resultado Previdenciário	0,00	0,00	0,00	0,00
Fundo em Repartição (Plano Financeiro)				
Receitas Previdenciárias				
Despesas Previdenciárias				
Resultado Previdenciário	0,00	0,00	0,00	0,00

**RREO-Anexo 14 | Tabela 14.0 - Demonstrativo Simplificado do Relatório Resumido da Execução Orçamentária - Municípios e DF**


Receita da Alienação de Ativos e Aplicação dos Recursos	Apuração da Receita da Alienação de Ativos e Aplicação dos Recursos	
	Valor Apurado no Exercício	Saldo a Realizar
<b>Receita da Alienação de Ativos e Aplicação dos Recursos</b>	-	-
Receitas da Alienação de Ativos		0,00
Aplicação dos Recursos da Alienação de Ativos		0,00

**RREO-Anexo 14 | Tabela 14.0 - Demonstrativo Simplificado do Relatório Resumido da Execução Orçamentária - Municípios e DF**

Despesas com Ações e Serviços Públicos de Saúde	Valor Apurado Até o Bimestre	Apuração das Despesas com Saúde	
		Limites Constitucionais Anuais	
		% Mínimo a Aplicar no Exercício	% Aplicado Até o Bimestre
<b>Despesas com Ações e Serviços Públicos de Saúde</b>	-	-	-
Despesas com Ações e Serviços Públicos de Saúde Executadas com Recursos de Impostos	47.939.830,01	15,00	15,25

**RREO-Anexo 14 | Tabela 14.0 - Demonstrativo Simplificado do Relatório Resumido da Execução Orçamentária - Municípios e DF**

Despesas de Caráter Continuado Derivadas de PPP	Valor Realizado no Período	
	Valor Apurado no Exercício Corrente	
<b>Despesas de Caráter Continuado Derivadas de PPP</b>	-	-

 <p>Sistema de Informações Contábeis e Fiscais do Setor Público Brasileiro</p> <p>TESOURO NACIONAL</p>	<b>Relatório Resumido de Execução Orçamentária</b>
	<b>Prefeitura Municipal de Várzea Grande - MT (Poder Executivo)</b>
	<b>Orçamentos Fiscal e da Seguridade Social</b>
	<b>CNPJ:</b>
	<b>Exercício: 2024</b>
	<b>Período de referência: 3º bimestre</b>

Despesas de Caráter Continuado Derivadas de PPP	Valor Realizado no Período
Total das Despesas Consideradas para o Limite / RCL (%)	Valor Apurado no Exercício Corrente
	0,00

**RREO-Anexo 14 | Tabela 14.0 - Demonstrativo Simplificado do Relatório Resumido da Execução Orçamentária - Municípios e DF**

Notas Explicativas	Valores
<b>Notas Explicativas</b>	<b>30/06/2024</b>
Notas Explicativas	-



## Lista de Assinaturas

Assinatura: 1
Assinatura: 2
Assinatura: 3
Assinatura: 4
Assinatura: 5

As assinaturas digitais podem ser verificadas no arquivo PDF.

**SICONFI RREO 1º BIMESTRE-2024 -RETIFICAÇÃO**

 <p>Sistema de Informações Contábeis e Fiscais do Setor Público Brasileiro TESOURO NACIONAL</p>	<b>Relatório Resumido de Execução Orçamentária</b>
	<b>Prefeitura Municipal de Várzea Grande - MT (Poder Executivo)</b>
	<b>Orçamentos Fiscal e da Seguridade Social</b>
	<b>CNPJ:</b>
	<b>Exercício: 2024</b>
<b>Período de referência: 1º bimestre</b>	

**RREO-Anexo 01 | Tabela 1.0 - Balanço Orçamentário**

Receitas Orçamentárias	Estágios da Receita Orçamentária							SALDO (a-c)
	PREVISÃO INICIAL	PREVISÃO ATUALIZADA (a)	RECEITAS REALIZADAS					
			No Bimestre (b)	% (b/a)	Até o Bimestre (c)	% (c/a)		
<b>Receitas Orçamentárias</b>	-	-	-	-	-	-	-	-
RECEITAS (EXCETO INTRA-ORÇAMENTÁRIAS) (I)	1,515,926,910.00	1,517,189,171.13	232,987,718.25	15,36	232,987,718.25	15,36	1,284,201,452.88	
RECEITAS CORRENTES	1,197,129,847.00	1,198,392,108.13	231,417,021.27	19,31	231,417,021.27	19,31	966,975,086.86	
IMPOSTOS, TAXAS E CONTRIBUIÇÕES DE MELHORIA	255,663,785.00	255,663,785.00	48,832,580.33	19,10	48,832,580.33	19,10	206,831,204.67	
Impostos	221,024,840.00	221,024,840.00	36,485,007.40	16,51	36,485,007.40	16,51	184,539,832.60	
Taxas	34,638,945.00	34,638,945.00	12,347,572.93	35,65	12,347,572.93	35,65	22,291,372.07	
Contribuição de Melhoria								
CONTRIBUIÇÕES	59,110,193.00	59,110,193.00	11,557,559.02	19,55	11,557,559.02	19,55	47,552,633.98	
Contribuições Sociais	23,980,000.00	23,980,000.00	4,238,549.38	17,68	4,238,549.38	17,68	19,741,450.62	
Contribuições Econômicas								
Contribuições para Entidades Privadas de Serviço Social e de Formação Profissional								
Contribuição para o Custeio do Serviço de Iluminação Pública	35,130,193.00	35,130,193.00	7,319,009.64	20,83	7,319,009.64	20,83	27,811,183.36	
RECEITA PATRIMONIAL	12,765,990.00	12,765,990.00	1,972,328.28	15,45	1,972,328.28	15,45	10,793,661.72	
Exploração do Patrimônio Imobiliário do Estado	120,000.00	120,000.00	0,00	0,00	0,00	0,00	120,000.00	
Valores Mobiliários	12,645,990.00	12,645,990.00	1,972,328.28	15,60	1,972,328.28	15,60	10,673,661.72	
Delegação de Serviços Públicos Mediante Concessão, Permissão, Autorização ou Licença								
Exploração de Recursos Naturais								
Exploração do Patrimônio Intangível								
Cessão de Direitos								
Demais Receitas Patrimoniais								
RECEITA AGROPECUÁRIA								
RECEITA INDUSTRIAL								
RECEITA DE SERVIÇOS	76,432,410.00	76,432,410.00	10,909,277.18	14,27	10,909,277.18	14,27	65,523,132.82	
Serviços Administrativos e Comerciais Gerais	70,853,977.00	70,853,977.00	10,820,257.45	15,27	10,820,257.45	15,27	60,033,719.55	
Serviços e Atividades Referentes à Navegação e ao Transporte								
Serviços e Atividades Referentes à Saúde	5,125,783.00	5,125,783.00	300,00	0,01	300,00	0,01	5,125,483.00	
Serviços e Atividades Financeiras								
Outros Serviços	452,650.00	452,650.00	88,719.73	19,60	88,719.73	19,60	363,930.27	
TRANSFERÊNCIAS CORRENTES	771,308,778.00	772,571,039.13	150,858,813.87	19,53	150,858,813.87	19,53	621,712,225.26	
Transferências da União e de suas Entidades	262,969,591.00	264,231,852.13	69,272,473.38	26,22	69,272,473.38	26,22	194,959,378.75	
Transferências dos Estados e do Distrito Federal e de suas Entidades	239,523,547.00	239,523,547.00	37,591,969.45	15,69	37,591,969.45	15,69	201,931,577.55	
Transferências dos Municípios e de suas Entidades								
Transferências de Instituições Privadas	2,150,000.00	2,150,000.00	673,000.00	31,30	673,000.00	31,30	1,477,000.00	
Transferências de Outras Instituições Públicas	266,115,000.00	266,115,000.00	43,312,920.31	16,28	43,312,920.31	16,28	222,802,079.69	
Transferências do Exterior								
Demais Transferências Correntes	550,640.00	550,640.00	8,450.73	1,53	8,450.73	1,53	542,189.27	
OUTRAS RECEITAS CORRENTES	21,848,691.00	21,848,691.00	7,286,462.59	33,35	7,286,462.59	33,35	14,562,228.41	
Multas Administrativas, Contratuais e Judiciais	14,709,571.00	14,709,571.00	5,517,311.51	37,51	5,517,311.51	37,51	9,192,259.49	
Indenizações, Restituições e Ressarcimentos	1,563,803.00	1,563,803.00	303,489.86	19,41	303,489.86	19,41	1,260,313.14	
Bens, Direitos e Valores Incorporados ao Patrimônio Público								
Multas e Juros de Mora das Receitas de Capital								
Demais Receitas Correntes	5,575,317.00	5,575,317.00	1,465,661.22	26,29	1,465,661.22	26,29	4,109,655.78	



**Relatório Resumido de Execução Orçamentária**  
**Prefeitura Municipal de Várzea Grande - MT (Poder Executivo)**  
**Orçamentos Fiscal e da Seguridade Social**  
**CNPJ:**  
**Exercício: 2024**  
**Período de referência: 1º bimestre**

Receitas Orçamentárias	Estágios da Receita Orçamentária							
	PREVISÃO INICIAL	PREVISÃO ATUALIZADA (a)	RECEITAS REALIZADAS					SALDO (a-c)
			No Bimestre (b)	% (b/a)	Até o Bimestre (c)	% (c/a)		
RECEITAS DE CAPITAL	318.797.063,00	318.797.063,00	1.570.696,98	0,49	1.570.696,98	0,49	317.226.366,02	
OPERAÇÕES DE CRÉDITO	156.000.000,00	156.000.000,00	0,00		0,00		156.000.000,00	
Operações de Crédito - Mercado Interno	156.000.000,00	156.000.000,00					156.000.000,00	
Operações de Crédito - Mercado Externo								
ALIENAÇÃO DE BENS	0,00	0,00	0,00		0,00		0,00	
Alienação de Bens Móveis								
Alienação de Bens Imóveis								
Alienação de Bens Intangíveis								
AMORTIZAÇÕES DE EMPRÉSTIMOS								
TRANSFERÊNCIAS DE CAPITAL	162.797.063,00	162.797.063,00	1.570.696,98	0,96	1.570.696,98	0,96	161.226.366,02	
Transferências da União e de suas Entidades	69.833.664,00	69.833.664,00	1.570.696,98	2,25	1.570.696,98	2,25	68.262.967,02	
Transferências dos Estados e do Distrito Federal e de suas Entidades	92.963.399,00	92.963.399,00					92.963.399,00	
Transferências dos Municípios e de suas Entidades								
Transferências de Instituições Privadas								
Transferências de Outras Instituições Públicas								
Transferências do Exterior								
Demais Transferências de Capital								
OUTRAS RECEITAS DE CAPITAL	0,00	0,00	0,00		0,00		0,00	
Integralização do Capital Social								
Remuneração das Disponibilidades do Tesouro								
Resgate de Títulos do Tesouro								
Demais Receitas de Capital								
RECEITAS (INTRA-ORÇAMENTÁRIAS) (II)	55.930.000,00	55.930.000,00	10.872.431,02	19,44	10.872.431,02	19,44	45.057.568,98	
SUBTOTAL DAS RECEITAS (III) = (I + II)	1.571.856.910,00	1.573.119.171,13	243.860.149,27	15,50	243.860.149,27	15,50	1.329.259.021,86	
OPERAÇÕES DE CRÉDITO/REFINANCIAMENTO (IV)	0,00	0,00	0,00		0,00		0,00	
Operações de Crédito - Mercado Interno	0,00	0,00	0,00		0,00		0,00	
Mobiliária								
Contratual								
Operações de Crédito - Mercado Externo	0,00	0,00	0,00		0,00		0,00	
Mobiliária								
Contratual								
TOTAL DAS RECEITAS (V) = (III + IV)	1.571.856.910,00	1.573.119.171,13	243.860.149,27	15,50	243.860.149,27	15,50	1.329.259.021,86	
DÉFICIT (VI)								
TOTAL COM DÉFICIT (VIII) = (V + VI)	1.571.856.910,00	1.573.119.171,13	243.860.149,27	15,50	243.860.149,27	15,50		
SALDOS DE EXERCÍCIOS ANTERIORES	0,00	968.500,28			968.500,28			
Recursos Arrecadados em Exercícios Anteriores - RPPS								
Superávit Financeiro Utilizado para Créditos Adicionais		968.500,28			968.500,28			

**RREO-Anexo 01 | Tabela 1.0 - Balanço Orçamentário**

Despesas Orçamentárias	Estágios da Despesa Orçamentária									
	DOTAÇÃO INICIAL (d)	DOTAÇÃO ATUALIZADA (e)	DESPESAS EMPENHADAS NO BIMESTRE	DESPESAS EMPENHADAS ATÉ O BIMESTRE (f)	SALDO (g) = (e-f)	DESPESAS LIQUIDADAS NO BIMESTRE	DESPESAS LIQUIDADAS ATÉ O BIMESTRE (h)	SALDO (i) = (e-h)	DESPESAS PAGAS ATÉ O BIMESTRE (j)	INSCRITAS EM RESTOS A PAGAR NÃO PROCESSADOS (k)
<b>Despesas Orçamentárias</b>	-	-	-	-	-	-	-	-	-	-
DESPESAS (EXCETO INTRA-ORÇAMENTÁRIAS) (VIII)	1.521.768.298,00	1.521.478.059,41	400.978.526,54	400.978.526,54	1.120.499.532,87	163.367.896,60	163.367.896,60	1.358.110.162,81	152.042.957,36	0,00



**Relatório Resumido de Execução Orçamentária**  
**Prefeitura Municipal de Várzea Grande - MT (Poder Executivo)**  
**Orçamentos Fiscal e da Seguridade Social**  
**CNPJ:**  
**Exercício: 2024**  
**Período de referência: 1º bimestre**

Despesas Orçamentárias	Estágios da Despesa Orçamentária									
	DOTAÇÃO INICIAL (d)	DOTAÇÃO ATUALIZADA (e)	DESPESAS EMPENHADAS NO BIMESTRE	DESPESAS EMPENHADAS ATÉ O BIMESTRE (f)	SALDO (g) = (e-f)	DESPESAS LIQUIDADAS NO BIMESTRE	DESPESAS LIQUIDADAS ATÉ O BIMESTRE (h)	SALDO (i) = (e-h)	DESPESAS PAGAS ATÉ O BIMESTRE (j)	INSCRITAS EM RESTOS A PAGAR NÃO PROCESSADOS (k)
DESPESAS CORRENTES	1.063.653.810,00	1.085.109.102,25	310.824.438,19	310.824.438,19	774.284.664,06	146.851.619,56	146.851.619,56	938.257.482,69	138.041.577,74	0,00
PESSOAL E ENCARGOS SOCIAIS	556.012.120,00	557.823.381,13	90.166.561,87	90.166.561,87	467.656.819,26	88.601.670,96	88.601.670,96	469.221.710,17	85.354.352,60	
JUROS E ENCARGOS DA DÍVIDA	18.972.000,00	18.972.000,00	11.491.451,78	11.491.451,78	7.480.548,22	4.616.826,44	4.616.826,44	14.355.173,56	4.616.423,92	
OUTRAS DESPESAS CORRENTES	488.669.690,00	508.313.721,12	209.166.424,54	209.166.424,54	279.147.296,58	53.633.122,16	53.633.122,16	454.680.598,96	46.070.801,22	
DESPESAS DE CAPITAL	456.914.488,00	435.168.957,16	90.154.088,35	90.154.088,35	345.014.868,81	16.516.277,04	16.516.277,04	418.652.680,12	16.001.379,62	0,00
INVESTIMENTOS	416.009.088,00	394.263.557,16	70.028.454,81	70.028.454,81	324.235.102,35	7.271.140,06	7.271.140,06	386.992.417,10	6.756.242,64	
INVERSÕES FINANCEIRAS										
AMORTIZAÇÃO DA DÍVIDA	40.905.400,00	40.905.400,00	20.125.633,54	20.125.633,54	20.779.766,46	9.245.136,98	9.245.136,98	31.660.263,02	9.245.136,98	
RESERVA DE CONTINGÊNCIA	1.200.000,00	1.200.000,00			1.200.000,00			1.200.000,00		
DESPESAS (INTRA-ORÇAMENTÁRIAS) (IX)	50.379.292,00	52.900.292,00	12.118.462,86	12.118.462,86	40.781.829,14	12.041.187,92	12.041.187,92	40.859.104,08	10.082.544,32	
SUBTOTAL DAS DESPESAS (X) = (VIII + IX)	1.572.147.590,00	1.574.378.351,41	413.096.989,40	413.096.989,40	1.161.281.362,01	175.409.084,52	175.409.084,52	1.398.969.266,89	162.125.501,68	0,00
AMORTIZAÇÃO DA DÍVIDA / REFINANCIAMENTO (XI)	0,00	0,00	0,00	0,00	0,00	0,00	0,00	0,00	0,00	0,00
Amortização da Dívida Interna	0,00	0,00	0,00	0,00	0,00	0,00	0,00	0,00	0,00	0,00
Dívida Mobiliária										
Dívida Contratual										
Amortização da Dívida Externa	0,00	0,00	0,00	0,00	0,00	0,00	0,00	0,00	0,00	0,00
Dívida Mobiliária										
Dívida Contratual										
TOTAL DAS DESPESAS (XII) = (X + XI)	1.572.147.590,00	1.574.378.351,41	413.096.989,40	413.096.989,40	1.161.281.362,01	175.409.084,52	175.409.084,52	1.398.969.266,89	162.125.501,68	0,00
SUPERÁVIT (XIII)						68.451.064,75			81.734.647,59	
TOTAL COM SUPERÁVIT (XIV) = (XII + XIII)	1.572.147.590,00	1.574.378.351,41	413.096.989,40	413.096.989,40		175.409.084,52		243.860.149,27	243.860.149,27	0,00
RESERVA DO RPPS	330.000,00	330.000,00			330.000,00			330.000,00		


**RREO-Anexo 01 | Tabela 1.0 - Balanço Orçamentário**

Receitas Intra-Orçamentárias	Estágios da Receita Intra-Orçamentária							SALDO (a-c)
	PREVISÃO INICIAL	PREVISÃO ATUALIZADA (a)	RECEITAS REALIZADAS					
			No Bimestre (b)	% (b/a)	Até o Bimestre (c)	% (c/a)		
<b>Receitas Intra-Orçamentárias</b>	-	-	-	-	-	-	-	
RECEITAS (INTRA-ORÇAMENTÁRIAS) (II)	55.930.000,00	55.930.000,00	10.872.431,02	19,44	10.872.431,02	19,44	45.057.568,98	
RECEITAS CORRENTES	55.930.000,00	55.930.000,00	10.872.431,02	19,44	10.872.431,02	19,44	45.057.568,98	
IMPOSTOS, TAXAS E CONTRIBUIÇÕES DE MELHORIA	0,00	0,00	0,00		0,00		0,00	
Impostos								
Taxas								
Contribuição de Melhoria								
CONTRIBUIÇÕES	30.910.000,00	30.910.000,00	4.863.849,85	15,74	4.863.849,85	15,74	26.046.150,15	
Contribuições Sociais	30.910.000,00	30.910.000,00	4.863.849,85	15,74	4.863.849,85	15,74	26.046.150,15	
Contribuições Econômicas								
Contribuições para Entidades Privadas de Serviço Social e de Formação Profissional								
Contribuição para o Custeio do Serviço de Iluminação Pública								
RECEITA PATRIMONIAL	0,00	0,00	0,00		0,00		0,00	
Exploração do Patrimônio Imobiliário do Estado								
Valores Mobiliários								
Delegação de Serviços Públicos Mediante Concessão, Permissão, Autorização ou Licença								
Exploração de Recursos Naturais								



**Relatório Resumido de Execução Orçamentária**  
**Prefeitura Municipal de Várzea Grande - MT (Poder Executivo)**  
**Orçamentos Fiscal e da Seguridade Social**  
**CNPJ:**  
**Exercício: 2024**  
**Período de referência: 1º bimestre**


Receitas Intra-Orçamentárias	Estágios da Receita Intra-Orçamentária							SALDO (a-c)
	PREVISÃO INICIAL	PREVISÃO ATUALIZADA (a)	RECEITAS REALIZADAS					
			No Bimestre (b)	% (b/a)	Até o Bimestre (c)	% (c/a)		
Exploração do Patrimônio Intangível								
Cessão de Direitos								
Demais Receitas Patrimoniais								
RECEITA AGROPECUÁRIA								
RECEITA INDUSTRIAL								
RECEITA DE SERVIÇOS	0,00	0,00	0,00		0,00		0,00	
Serviços Administrativos e Comerciais Gerais								
Serviços e Atividades Referentes à Navegação e ao Transporte								
Serviços e Atividades Referentes à Saúde								
Serviços e Atividades Financeiras								
Outros Serviços								
TRANSFERÊNCIAS CORRENTES	0,00	0,00	0,00		0,00		0,00	
Transferências da União e de suas Entidades								
Transferências dos Estados e do Distrito Federal e de suas Entidades								
Transferências dos Municípios e de suas Entidades								
Transferências de Instituições Privadas								
Transferências de Outras Instituições Públicas								
Transferências do Exterior								
Demais Transferências Correntes								
OUTRAS RECEITAS CORRENTES	25,020,000,00	25,020,000,00	6,008,581,17	24,02	6,008,581,17	24,02	19,011,418,83	
Multas Administrativas, Contratuais e Judiciais								
Indenizações, Restituições e Ressarcimentos								
Bens, Direitos e Valores Incorporados ao Patrimônio Público								
Multas e Juros de Mora das Receitas de Capital								
Demais Receitas Correntes	25,020,000,00	25,020,000,00	6,008,581,17	24,02	6,008,581,17	24,02	19,011,418,83	
RECEITAS DE CAPITAL	0,00	0,00	0,00		0,00		0,00	
OPERAÇÕES DE CRÉDITO	0,00	0,00	0,00		0,00		0,00	
Operações de Crédito - Mercado Interno								
Operações de Crédito - Mercado Externo								
ALIENAÇÃO DE BENS	0,00	0,00	0,00		0,00		0,00	
Alienação de Bens Móveis								
Alienação de Bens Imóveis								
Alienação de Bens Intangíveis								
AMORTIZAÇÕES DE EMPRÉSTIMOS								
TRANSFERÊNCIAS DE CAPITAL	0,00	0,00	0,00		0,00		0,00	
Transferências da União e de suas Entidades								
Transferências dos Estados e do Distrito Federal e de suas Entidades								
Transferências dos Municípios e de suas Entidades								
Transferências de Instituições Privadas								
Transferências de Outras Instituições Públicas								
Transferências do Exterior								
Demais Transferências de Capital								
OUTRAS RECEITAS DE CAPITAL	0,00	0,00	0,00		0,00		0,00	
Integralização do Capital Social								
Remuneração das Disponibilidades do Tesouro								
Resgate de Títulos do Tesouro								

 <p>Sistema de Informações Contábeis e Fiscais do Setor Público Brasileiro TESOURO NACIONAL</p>	<b>Relatório Resumido de Execução Orçamentária</b>
	<b>Prefeitura Municipal de Várzea Grande - MT (Poder Executivo)</b>
	<b>Orçamentos Fiscal e da Seguridade Social</b>
	<b>CNPJ:</b>
	<b>Exercício: 2024</b>
<b>Período de referência: 1º bimestre</b>	

Receitas Intra-Orçamentárias	PREVISÃO INICIAL	PREVISÃO ATUALIZADA (a)	Estágios da Receita Intra-Orçamentária				SALDO (a-c)
			RECEITAS REALIZADAS				
			No Bimestre (b)	% (b/a)	Até o Bimestre (c)	% (c/a)	
Demais Receitas de Capital							

**RREO-Anexo 01 | Tabela 1.0 - Balanço Orçamentário**

Despesas Intra-Orçamentárias	Estágios da Despesa Intra-Orçamentária									
	DOTAÇÃO INICIAL (d)	DOTAÇÃO ATUALIZADA (e)	DESPESAS EMPENHADAS NO BIMESTRE	DESPESAS EMPENHADAS ATÉ O BIMESTRE (f)	SALDO (g) = (e-f)	DESPESAS LIQUIDADAS NO BIMESTRE	DESPESAS LIQUIDADAS ATÉ O BIMESTRE (h)	SALDO (i) = (e-h)	DESPESAS PAGAS ATÉ O BIMESTRE (j)	INSCRITAS EM RESTOS A PAGAR NÃO PROCESSADOS (k)
<b>Despesas Intra-Orçamentárias</b>	-	-	-	-	-	-	-	-	-	-
DESPESAS (INTRA-ORÇAMENTÁRIAS) (IX)	50.379.292,00	52.900.292,00	12.118.462,86	12.118.462,86	40.781.829,14	12.041.187,92	12.041.187,92	40.859.104,08	10.082.544,32	0,00
DESPESAS CORRENTES	50.379.292,00	52.900.292,00	12.118.462,86	12.118.462,86	40.781.829,14	12.041.187,92	12.041.187,92	40.859.104,08	10.082.544,32	0,00
PESSOAL E ENCARGOS SOCIAIS	38.300.075,00	37.530.075,00	6.032.606,75	6.032.606,75	31.497.468,25	6.032.606,75	6.032.606,75	31.497.468,25	4.073.963,15	
JUROS E ENCARGOS DA DÍVIDA									0,00	
OUTRAS DESPESAS CORRENTES	12.079.217,00	15.370.217,00	6.085.856,11	6.085.856,11	9.284.360,89	6.008.581,17	6.008.581,17	9.361.635,83	6.008.581,17	
DESPESAS DE CAPITAL	0,00	0,00	0,00	0,00	0,00	0,00	0,00	0,00	0,00	0,00
INVESTIMENTOS										
INVERSÕES FINANCEIRAS										
AMORTIZAÇÃO DA DÍVIDA										
RESERVA DE CONTINGÊNCIA										

 <p>Sistema de Informações Contábeis e Fiscais do Setor Público Brasileiro</p> <p>TESOURO NACIONAL</p>	<b>Relatório Resumido de Execução Orçamentária</b>
	<b>Prefeitura Municipal de Várzea Grande - MT (Poder Executivo)</b>
	<b>Orçamentos Fiscal e da Seguridade Social</b>
	<b>CNPJ:</b>
	<b>Exercício: 2024</b>
	<b>Período de referência: 1º bimestre</b>

**RREO-Anexo 01 | Tabela 1.0 - Balanço Orçamentário**

Notas Explicativas	Valores
	29/02/2024
<b>Notas Explicativas</b>	-
Notas Explicativas	



**Relatório Resumido de Execução Orçamentária**  
**Prefeitura Municipal de Várzea Grande - MT (Poder Executivo)**  
**Orçamentos Fiscal e da Seguridade Social**  
**CNPJ:**  
**Exercício: 2024**  
**Período de referência: 1º bimestre**

**RREO-Anexo 02 | Tabela 2.0 - Demonstrativo da Execução das Despesas por Função/Subfunção | Total das Despesas Exceto Intra-Orçamentárias**

Função/Subfunção	Execução da Despesa										INSCRITAS EM RESTOS A PAGAR NÃO PROCESSADOS (f)
	DOTAÇÃO INICIAL	DOTAÇÃO ATUALIZADA (a)	DESPESAS EMPENHADAS NO BIMESTRE	DESPESAS EMPENHADAS ATÉ O BIMESTRE (b)	% (b/total b)	SALDO (c) = (a-b)	DESPESAS LIQUIDADAS NO BIMESTRE	DESPESAS LIQUIDADAS ATÉ O BIMESTRE (d)	% (d/total d)	SALDO (e) = (c-d)	
DESPESAS (EXCETO INTRA-ORÇAMENTÁRIAS) (j)	1.521.768.298,00	1.521.478.059,41	400.978.526,54	400.978.526,54	97,07	1.120.499.532,87	163.367.896,60	163.367.896,60	93,14	1.358.110.162,81	0,00
Legislativa	34.937.000,00	34.937.000,00	9.495.664,26	9.495.664,26	2,30	25.441.335,74	5.037.666,14	5.037.666,14	2,87	29.899.333,86	0,00
Ação Legislativa	34.937.000,00	34.937.000,00	9.495.664,26	9.495.664,26	2,30	25.441.335,74	5.037.666,14	5.037.666,14	2,87	29.899.333,86	0,00
Controle Externo											
FU01 - Administração Geral											
FU01 - Demais Subfunções											
Judiciária	0,00	0,00	0,00	0,00	0,00	0,00	0,00	0,00	0,00	0,00	0,00
Ação Judiciária											
Defesa do Interesse Público no Processo Judiciário											
FU02 - Administração Geral											
FU02 - Demais Subfunções											
Essencial à Justiça	25.347.850,00	25.347.850,00	12.854.731,19	12.854.731,19	3,11	12.493.118,81	5.792.876,19	5.792.876,19	3,30	19.554.973,81	0,00
Defesa da Ordem Jurídica											
Representação Judicial e Extrajudicial	17.000.000,00	17.000.000,00	10.697.964,40	10.697.964,40	2,59	6.302.035,60	3.888.143,57	3.888.143,57	2,22	13.111.856,43	0,00
FU03 - Administração Geral	8.347.850,00	8.347.850,00	2.156.766,79	2.156.766,79	0,52	6.191.083,21	1.904.732,62	1.904.732,62	1,09	6.443.117,38	0,00
FU03 - Demais Subfunções											
Administração	159.473.572,00	150.602.102,00	30.569.110,17	30.569.110,17	7,40	120.032.991,83	17.547.671,27	17.547.671,27	10,00	133.054.430,73	0,00
Planejamento e Orçamento	1.638.000,00	1.638.000,00	233.006,23	233.006,23	0,06	1.404.993,77	156.080,66	156.080,66	0,09	1.481.919,34	0,00
FU04 - Administração Geral	119.434.692,00	110.563.222,00	19.490.415,96	19.490.415,96	4,72	91.072.806,04	11.541.557,05	11.541.557,05	6,58	99.021.664,95	0,00
Administração Financeira	29.770.600,00	29.770.600,00	9.170.358,17	9.170.358,17	2,22	20.600.241,83	5.181.273,72	5.181.273,72	2,95	24.589.326,28	0,00
Controle Interno	2.110.280,00	2.110.280,00	227.329,81	227.329,81	0,06	1.882.950,19	222.947,34	222.947,34	0,13	1.887.332,66	0,00
Normalização e Fiscalização											
Tecnologia da Informação											
Ordenamento Territorial											
Formação de Recursos Humanos											
Administração de Receitas											
Administração de Concessões											
Comunicação Social	6.520.000,00	6.520.000,00	1.448.000,00	1.448.000,00	0,35	5.072.000,00	445.812,50	445.812,50	0,25	6.074.187,50	0,00
FU04 - Demais Subfunções											
Defesa Nacional	0,00	0,00	0,00	0,00	0,00	0,00	0,00	0,00	0,00	0,00	0,00
Defesa Aérea											
Defesa Naval											
Defesa Terrestre											
FU05 - Administração Geral											
FU05 - Demais Subfunções											
Segurança Pública	2.138.950,00	2.138.950,00	424.521,18	424.521,18	0,10	1.714.428,82	11.000,00	11.000,00	0,01	2.127.950,00	0,00
Policiamento	1.115.700,00	1.115.700,00	423.924,48	423.924,48	0,10	691.775,52	11.000,00	11.000,00	0,01	1.104.700,00	0,00
Defesa Civil	1.023.250,00	1.023.250,00	596,70	596,70	0,00	1.022.653,30				1.023.250,00	0,00
Informação e Inteligência											
FU06 - Administração Geral											
FU06 - Demais Subfunções											
Relações Exteriores	0,00	0,00	0,00	0,00	0,00	0,00	0,00	0,00	0,00	0,00	0,00
Relações Diplomáticas											
Cooperação Internacional											
FU07 - Administração Geral											
FU07 - Demais Subfunções											
Assistência Social	33.554.383,00	33.553.383,00	5.225.003,72	5.225.003,72	1,26	28.328.379,28	2.978.742,06	2.978.742,06	1,70	30.574.640,94	0,00
Assistência ao Idoso	1.032.000,00	1.032.000,00	240.000,00	240.000,00	0,06	792.000,00	160.000,00	160.000,00	0,09	872.000,00	0,00
Assistência ao Portador de Deficiência											
Assistência à Criança e ao Adolescente	2.094.500,00	2.094.500,00	391.500,00	391.500,00	0,09	1.703.000,00	157.669,86	157.669,86	0,09	1.936.830,14	0,00
Assistência Comunitária	7.384.976,00	7.383.976,00	1.825.244,64	1.825.244,64	0,44	5.558.731,36	1.026.942,76	1.026.942,76	0,59	6.357.033,24	0,00





**Relatório Resumido de Execução Orçamentária**  
**Prefeitura Municipal de Várzea Grande - MT (Poder Executivo)**  
**Orçamentos Fiscal e da Seguridade Social**  
**CNPJ:**  
**Exercício: 2024**  
**Período de referência: 1º bimestre**

Função/Subfunção	Execução da Despesa										
	DOTAÇÃO INICIAL	DOTAÇÃO ATUALIZADA (a)	DESPESAS EMPENHADAS NO BIMESTRE	DESPESAS EMPENHADAS ATÉ O BIMESTRE (b)	% (b/total b)	SALDO (c) = (a-b)	DESPESAS LIQUIDADAS NO BIMESTRE	DESPESAS LIQUIDADAS ATÉ O BIMESTRE (d)	% (d/total d)	SALDO (e) = (c-d)	INSCRITAS EM RESTOS A PAGAR NÃO PROCESSADOS (f)
FU08 - Administração Geral	23.042.907,00	23.042.907,00	2.768.259,06	2.768.259,06	0,67	20.274.647,92	1.634.129,44	1.634.129,44	0,93	21.408.777,56	
FU08 - Demais Subfunções											0,00
Previdência Social	81.026.000,00	81.026.000,00	12.250.135,86	12.250.135,86	2,97	68.775.864,14	12.250.135,86	12.250.135,86	6,98	68.775.864,14	
Previdência Básica											
Previdência do Regime Estatutário	81.026.000,00	81.026.000,00	12.250.135,86	12.250.135,86	2,97	68.775.864,14	12.250.135,86	12.250.135,86	6,98	68.775.864,14	
Previdência Complementar											
Previdência Especial											
FU09 - Administração Geral											
FU09 - Demais Subfunções											0,00
Saúde	263.240.596,00	265.072.857,13	72.939.991,95	72.939.991,95	17,66	192.132.605,18	38.029.262,04	38.029.262,04	21,68	227.043.595,09	
Atenção Básica	3.286.563,00	3.286.563,00	1.322.945,79	1.322.945,79	0,32	1.963.617,21				3.286.563,00	
Assistência Hospitalar e Ambulatorial	32.414.594,00	32.294.594,00	19.598.523,77	19.598.523,77	4,74	12.696.070,23	2.146.180,40	2.146.180,40	1,22	30.148.413,60	
Suporte Profilático e Terapêutico	19.311.589,00	19.311.589,00	7.514.675,18	7.514.675,18	1,82	11.796.913,82				19.311.589,00	
Vigilância Sanitária	104.160,00	104.160,00	45.044,17	45.044,17	0,01	59.115,83				104.160,00	
Vigilância Epidemiológica	520.800,00	520.800,00				520.800,00				520.800,00	
Alimentação e Nutrição	32.685,00	32.685,00				32.685,00				32.685,00	
FU10 - Administração Geral	207.570.205,00	209.522.466,13	44.458.803,04	44.458.803,04	10,76	165.063.663,09	35.863.081,64	35.863.081,64	20,46	173.639.384,49	
FU10 - Demais Subfunções											
Trabalho	250.000,00	250.000,00	0,00	0,00		250.000,00	0,00	0,00	0,00	250.000,00	0,00
Proteção e Benefícios ao Trabalhador											
Relações de Trabalho	250.000,00	250.000,00				250.000,00				250.000,00	
Empregabilidade											
Fomento ao Trabalho											
FU11 - Administração Geral											
FU11 - Demais Subfunções											0,00
Educação	355.897.635,00	366.032.635,00	94.478.130,79	94.478.130,79	22,87	271.554.504,21	31.876.469,80	31.876.469,80	18,17	334.156.165,20	
Ensino Fundamental	251.559.753,00	262.987.753,00	69.642.647,43	69.642.647,43	16,86	193.345.105,57	23.357.769,49	23.357.769,49	13,32	239.629.983,51	
Ensino Médio											
Ensino Profissional											
Ensino Superior											
Educação Infantil	83.970.882,00	82.654.882,00	23.257.041,11	23.257.041,11	5,63	59.397.840,89	7.316.278,58	7.316.278,58	4,17	75.338.603,42	
Educação de Jovens e Adultos	1.432.000,00	1.432.000,00	64.788,45	64.788,45	0,02	1.367.211,55	55.804,32	55.804,32	0,03	1.376.195,68	
Educação Especial	16.235.000,00	16.258.000,00	1.513.653,80	1.513.653,80	0,37	14.744.346,20	1.146.617,41	1.146.617,41	0,65	15.111.382,59	
Educação Básica											
FU12 - Administração Geral	2.700.000,00	2.700.000,00				2.700.000,00				2.700.000,00	
FU12 - Demais Subfunções											
Cultura	10.985.000,00	10.835.000,00	1.430.346,42	1.430.346,42	0,35	9.404.653,58	1.120.458,03	1.120.458,03	0,64	9.714.541,97	0,00
Patrimônio Histórico Artístico e Arqueológico											
Divulgação Cultural	10.985.000,00	10.835.000,00	1.430.346,42	1.430.346,42	0,35	9.404.653,58	1.120.458,03	1.120.458,03	0,64	9.714.541,97	
FU13 - Administração Geral											
FU13 - Demais Subfunções											
Direitos da Cidadania	540.000,00	540.000,00	798,80	798,80		539.201,20	0,00	0,00		540.000,00	0,00
Custódia e Reintegração Social											
Direitos Individuais Coletivos e Difusos	540.000,00	540.000,00	798,80	798,80		539.201,20				540.000,00	
Assistência aos Povos Indígenas											
FU14 - Administração Geral											
FU14 - Demais Subfunções											
Urbanismo	366.078.803,00	363.308.803,00	85.185.373,80	85.185.373,80	20,62	278.123.429,20	17.958.882,34	17.958.882,34	10,24	345.349.920,66	0,00
Infra-Estrutura Urbana	297.909.283,00	294.499.283,00	49.975.075,46	49.975.075,46	12,10	244.524.207,54	6.386.138,44	6.386.138,44	3,64	288.113.144,56	
Serviços Urbanos	68.169.520,00	68.809.520,00	35.210.298,34	35.210.298,34	8,52	33.599.221,66	11.572.743,90	11.572.743,90	6,60	57.236.776,10	
Transportes Coletivos Urbanos											
FU15 - Administração Geral											
FU15 - Demais Subfunções											
Habituação	96.000,00	96.000,00	0,00	0,00		96.000,00	0,00	0,00		96.000,00	0,00
Habituação Rural											



**Relatório Resumido de Execução Orçamentária**  
**Prefeitura Municipal de Várzea Grande - MT (Poder Executivo)**  
**Orçamentos Fiscal e da Seguridade Social**  
**CNPJ:**  
**Exercício: 2024**  
**Período de referência: 1º bimestre**

Função/Subfunção	Execução da Despesa										
	DOTAÇÃO INICIAL	DOTAÇÃO ATUALIZADA (a)	DESPESAS EMPENHADAS NO BIMESTRE	DESPESAS EMPENHADAS ATÉ O BIMESTRE (b)	% (b/total b)	SALDO (c) = (a-b)	DESPESAS LIQUIDADAS NO BIMESTRE	DESPESAS LIQUIDADAS ATÉ O BIMESTRE (d)	% (d/total d)	SALDO (e) = (c-d)	INSCRITAS EM RESTOS A PAGAR NÃO PROCESSADOS (f)
Habituação Urbana	96.000,00	96.000,00				96.000,00				96.000,00	
FU16 - Administração Geral											
FU16 - Demais Subfunções											
Saneamento	70.441.836,00	70.441.836,00	23.986.770,36	23.986.770,36	5,81	46.455.065,64	14.310.618,35	14.310.618,35	8,16	56.131.217,65	0,00
Saneamento Básico Rural											
Saneamento Básico Urbano	65.158.836,00	65.158.836,00	23.253.473,53	23.253.473,53	5,63	41.905.362,47	13.577.321,52	13.577.321,52	7,74	51.581.514,48	
FU17 - Administração Geral	723.000,00	723.000,00	110.223,97	110.223,97	0,03	612.776,03	110.223,97	110.223,97	0,06	612.776,03	
FU17 - Demais Subfunções	4.560.000,00	4.560.000,00	623.072,86	623.072,86	0,15	3.936.927,14	623.072,86	623.072,86	0,36	3.936.927,14	
Gestão Ambiental	7.018.280,00	7.596.780,28	1.460.460,80	1.460.460,80	0,35	6.136.319,48	648.103,72	648.103,72	0,37	6.347.676,56	0,00
Preservação e Conservação Ambiental	2.130.780,00	2.709.280,28	762.824,19	762.824,19	0,18	1.946.456,09	98.063,00	98.063,00	0,06	2.611.217,28	
Controle Ambiental											
Recuperação de Áreas Degradadas											
Recursos Hídricos											
Meteorologia											
FU18 - Administração Geral	4.887.500,00	4.887.500,00	697.636,61	697.636,61	0,17	4.189.863,39	551.040,72	551.040,72	0,31	4.336.459,28	
FU18 - Demais Subfunções											
Ciência e Tecnologia	0,00	0,00	0,00	0,00	0,00	0,00	0,00	0,00	0,00	0,00	0,00
Desenvolvimento Científico											
Desenvolvimento Tecnológico e Engenharia											
Difusão do Conhecimento Científico e Tecnológico											
FU19 - Administração Geral											
FU19 - Demais Subfunções											
Agricultura	700.000,00	700.000,00	74.079,83	74.079,83	0,02	625.920,17	7.000,00	7.000,00	0,01	693.000,00	0,00
Abastecimento											
Extensão Rural	700.000,00	700.000,00	74.079,83	74.079,83	0,02	625.920,17	7.000,00	7.000,00	0,01	693.000,00	
Irrigação											
Promoção da Produção Agropecuária											
Defesa Agropecuária											
FU20 - Administração Geral											
FU20 - Demais Subfunções											
Organização Agrária	0,00	0,00	0,00	0,00	0,00	0,00	0,00	0,00	0,00	0,00	0,00
Reforma Agrária											
Colonização											
FU21 - Administração Geral											
FU21 - Demais Subfunções											
Indústria	441.000,00	457.470,00	24.699,14	24.699,14	0,01	432.770,86	6.412,94	6.412,94	0,01	451.057,06	0,00
Promoção Industrial	441.000,00	457.470,00	24.699,14	24.699,14	0,01	432.770,86	6.412,94	6.412,94	0,01	451.057,06	
Produção Industrial											
Mineração											
Propriedade Industrial											
Normalização e Qualidade											
FU22 - Administração Geral											
FU22 - Demais Subfunções											
Comércio e Serviços	503.000,00	503.000,00	0,00	0,00	0,00	503.000,00	0,00	0,00	0,00	503.000,00	0,00
Promoção Comercial											
Comercialização											
Comércio Exterior											
Serviços Financeiros											
Turismo											
FU23 - Administração Geral											
FU23 - Demais Subfunções	503.000,00	503.000,00				503.000,00				503.000,00	
Comunicações	0,00	0,00	0,00	0,00	0,00	0,00	0,00	0,00	0,00	0,00	0,00
Comunicações Postais											
Telecomunicações											
FU24 - Administração Geral											



**Relatório Resumido de Execução Orçamentária**  
**Prefeitura Municipal de Várzea Grande - MT (Poder Executivo)**  
**Orçamentos Fiscal e da Seguridade Social**  
**CNPJ:**  
**Exercício: 2024**  
**Período de referência: 1º bimestre**

Função/Subfunção	Execução da Despesa										
	DOTAÇÃO INICIAL	DOTAÇÃO ATUALIZADA (a)	DESPESAS EMPENHADAS NO BIMESTRE	DESPESAS EMPENHADAS ATÉ O BIMESTRE (b)	% (b/total b)	SALDO (c) = (a-b)	DESPESAS LIQUIDADAS NO BIMESTRE	DESPESAS LIQUIDADAS ATÉ O BIMESTRE (d)	% (d/total d)	SALDO (e) = (c-d)	INSCRITAS EM RESTOS A PAGAR NÃO PROCESSADOS (f)
<b>FU24 - Demais Subfunções</b>											
Energia	45.130.193,00	44.210.193,00	23.169.989,20	23.169.989,20	5,61	21.040.203,80	5.293.212,76	5.293.212,76	3,02	38.916.980,24	0,00
Conservação de Energia											
Energia Elétrica	45.130.193,00	44.210.193,00	23.169.989,20	23.169.989,20	5,61	21.040.203,80	5.293.212,76	5.293.212,76	3,02	38.916.980,24	
Combustíveis Minerais											
Biocombustíveis											
<b>FU25 - Administração Geral</b>											
<b>FU25 - Demais Subfunções</b>											
Transporte	0,00	0,00	0,00	0,00		0,00	0,00	0,00		0,00	0,00
Transporte Aéreo											
Transporte Rodoviário											
Transporte Ferroviário											
Transporte Hidroviário											
Transportes Especiais											
<b>FU26 - Administração Geral</b>											
<b>FU26 - Demais Subfunções</b>											
Desporto e Lazer	19.568.200,00	19.428.200,00	3.523.238,09	3.523.238,09	0,85	15.904.961,91	595.259,26	595.259,26	0,34	16.832.940,74	0,00
Desporto de Rendimento											
Desporto Comunitário											
Lazer	1.520.000,00	1.520.000,00	630.336,25	630.336,25	0,15	889.663,75				1.520.000,00	
<b>FU27 - Administração Geral</b>											
<b>FU27 - Demais Subfunções</b>											
Encargos Especiais	18.048.200,00	17.908.200,00	2.892.901,84	2.892.901,84	0,70	15.015.298,16	595.259,26	595.259,26	0,34	17.312.940,74	0,00
Refinanciamento da Dívida Interna	43.200.000,00	43.200.000,00	23.885.480,98	23.885.480,98	5,78	19.314.519,02	9.903.125,84	9.903.125,84	5,65	33.296.874,16	
Refinanciamento da Dívida Externa											
Serviço da Dívida Interna											
Serviço da Dívida Externa											
Transferências											
Outros Encargos Especiais	43.200.000,00	43.200.000,00	23.885.480,98	23.885.480,98	5,78	19.314.519,02	9.903.125,84	9.903.125,84	5,65	33.296.874,16	
Transferências para a Educação Básica											
<b>FU28 - Demais Subfunções</b>											
Reserva de Contingência	1.200.000,00	1.200.000,00				1.200.000,00				1.200.000,00	
<b>DESPESAS (INTRA-ORÇAMENTÁRIAS) (II)</b>	<b>50.379.292,00</b>	<b>52.900.292,00</b>	<b>12.118.462,86</b>	<b>12.118.462,86</b>	<b>2,93</b>	<b>40.781.829,14</b>	<b>12.041.187,92</b>	<b>12.041.187,92</b>	<b>6,86</b>	<b>40.859.104,08</b>	<b>0,00</b>
<b>TOTAL (III) = (I + II)</b>	<b>1.572.147.590,00</b>	<b>1.574.378.351,41</b>	<b>413.096.989,40</b>	<b>413.096.989,40</b>	<b>100,00</b>	<b>1.161.281.962,01</b>	<b>175.409.084,52</b>	<b>175.409.084,52</b>	<b>100,00</b>	<b>1.398.969.266,89</b>	<b>0,00</b>

**RREO-Anexo 02 | Tabela 2.0 - Demonstrativo da Execução das Despesas por Função/Subfunção | Total das Despesas Intra-Orçamentárias**

Função/Subfunção - Intra	Execução da Despesa - Intra										
	DOTAÇÃO INICIAL	DOTAÇÃO ATUALIZADA (a)	DESPESAS EMPENHADAS NO BIMESTRE	DESPESAS EMPENHADAS ATÉ O BIMESTRE (b)	% (b/II b)	SALDO (c) = (a-b)	DESPESAS LIQUIDADAS NO BIMESTRE	DESPESAS LIQUIDADAS ATÉ O BIMESTRE (d)	% (d/II d)	SALDO (e) = (c-d)	INSCRITAS EM RESTOS A PAGAR NÃO PROCESSADOS (f)
<b>DESPESAS (INTRA-ORÇAMENTÁRIAS) (II)</b>	<b>50.379.292,00</b>	<b>52.900.292,00</b>	<b>12.118.462,86</b>	<b>12.118.462,86</b>	<b>2,93</b>	<b>40.781.829,14</b>	<b>12.041.187,92</b>	<b>12.041.187,92</b>	<b>6,86</b>	<b>40.859.104,08</b>	<b>0,00</b>
Legislativa	510.000,00	510.000,00	161.697,51	161.697,51	0,04	348.302,49	84.422,57	84.422,57	0,05	425.577,43	0,00
Ação Legislativa											
Controle Externo											
<b>FU01 - Administração Geral</b>											
<b>FU01 - Demais Subfunções</b>											
Judiciária	0,00	0,00	0,00	0,00		0,00	0,00	0,00		0,00	0,00
Ação Judiciária											
Defesa do Interesse Público no Processo Judiciário											
<b>FU02 - Administração Geral</b>											
<b>FU02 - Demais Subfunções</b>											
Essencial à Justiça	1.159.000,00	3.959.000,00	2.942.487,79	2.942.487,79	0,71	1.016.512,21	2.942.487,79	2.942.487,79	1,68	1.016.512,21	0,00




**Relatório Resumido de Execução Orçamentária**  
**Prefeitura Municipal de Várzea Grande - MT (Poder Executivo)**  
**Orçamentos Fiscal e da Seguridade Social**  
**CNPJ:**  
**Exercício: 2024**  
**Período de referência: 1º bimestre**

Função/Subfunção - Intra	Execução da Despesa - Intra										
	DOTAÇÃO INICIAL	DOTAÇÃO ATUALIZADA (a)	DESPESAS EMPENHADAS NO BIMESTRE	DESPESAS EMPENHADAS ATÉ O BIMESTRE (b)	%(b    b)	SALDO (c) = (a-b)	DESPESAS LIQUIDADAS NO BIMESTRE	DESPESAS LIQUIDADAS ATÉ O BIMESTRE (d)	%(d    d)	SALDO (e) = (c-d)	INSCRITAS EM RESTOS A PAGAR NÃO PROCESSADOS (f)
Defesa da Ordem Jurídica											
Representação Judicial e Extrajudicial											
FU03 - Administração Geral	200.000,00	3.000.000,00	2.793.086,77	2.793.086,77	0,68	206.913,23	2.793.086,77	2.793.086,77	1,59	206.913,23	
FU03 - Demais Subfunções	959.000,00	959.000,00	149.401,02	149.401,02	0,04	809.598,98	149.401,02	149.401,02	0,09	809.598,98	
Administração	8.665.524,00	8.665.524,00	1.516.957,64	1.516.957,64	0,37	7.148.566,36	1.516.957,64	1.516.957,64	0,86	7.148.566,36	0,00
Planejamento e Orçamento	46.000,00	46.000,00	6.803,23	6.803,23	0,00	39.196,77	6.803,23	6.803,23	0,00	39.196,77	
FU04 - Administração Geral	6.340.524,00	6.340.524,00	1.097.855,08	1.097.855,08	0,27	5.242.668,92	1.097.855,08	1.097.855,08	0,63	5.242.668,92	
Administração Financeira	2.100.000,00	2.100.000,00	374.910,11	374.910,11	0,09	1.725.089,89	374.910,11	374.910,11	0,21	1.725.089,89	
Controle Interno	179.000,00	179.000,00	37.389,22	37.389,22	0,01	141.610,78	37.389,22	37.389,22	0,02	141.610,78	
Normatização e Fiscalização											
Tecnologia da Informação											
Ordenamento Territorial											
Formação de Recursos Humanos											
Administração de Receitas											
Administração de Concessões											
Comunicação Social											
FU04 - Demais Subfunções											
Defesa Nacional	0,00	0,00	0,00	0,00	0,00	0,00	0,00	0,00	0,00	0,00	0,00
Defesa Aérea											
Defesa Naval											
Defesa Terrestre											
FU05 - Administração Geral											
FU05 - Demais Subfunções											
Segurança Pública	0,00	0,00	0,00	0,00	0,00	0,00	0,00	0,00	0,00	0,00	0,00
Fiscalamento											
Defesa Civil											
Informação e Inteligência											
FU06 - Administração Geral											
FU06 - Demais Subfunções											
Relações Exteriores	0,00	0,00	0,00	0,00	0,00	0,00	0,00	0,00	0,00	0,00	0,00
Relações Diplomáticas											
Cooperação Internacional											
FU07 - Administração Geral											
FU07 - Demais Subfunções											
Assistência Social	1.255.300,00	1.256.300,00	171.558,85	171.558,85	0,04	1.084.741,15	171.558,85	171.558,85	0,10	1.084.741,15	0,00
Assistência ao Idoso											
Assistência ao Portador de Deficiência											
Assistência à Criança e ao Adolescente											
Assistência Comunitária	85.000,00	85.000,00	5.268,43	5.268,43		60.731,57	5.268,43	5.268,43		60.731,57	
FU08 - Administração Geral	1.190.300,00	1.190.300,00	166.290,42	166.290,42	0,04	1.024.009,58	166.290,42	166.290,42	0,09	1.024.009,58	
FU08 - Demais Subfunções											
Previdência Social	130.000,00	130.000,00	14.578,04	14.578,04		115.421,96	14.578,04	14.578,04	0,01	115.421,96	0,00
Previdência Básica											
Previdência do Regime Estatutário	130.000,00	130.000,00	14.578,04	14.578,04		115.421,96	14.578,04	14.578,04	0,01	115.421,96	
Previdência Complementar											
Previdência Especial											
FU09 - Administração Geral											
FU09 - Demais Subfunções											
Saúde	22.961.151,00	22.391.151,00	4.013.739,23	4.013.739,23	0,97	18.377.411,77	4.013.739,23	4.013.739,23	2,29	18.377.411,77	0,00
Atenção Básica											
Assistência Hospitalar e Ambulatorial	22.961.151,00	22.391.151,00	4.013.739,23	4.013.739,23	0,97	18.377.411,77	4.013.739,23	4.013.739,23	2,29	18.377.411,77	
Suporte Profilático e Terapêutico											
Vigilância Sanitária											
Vigilância Epidemiológica											
Alimentação e Nutrição											



**Relatório Resumido de Execução Orçamentária**  
**Prefeitura Municipal de Várzea Grande - MT (Poder Executivo)**  
**Orçamentos Fiscal e da Seguridade Social**  
**CNPJ:**  
**Exercício: 2024**  
**Periodo de referência: 1º bimestre**

Função/Subfunção - Intra	Execução da Despesa - Intra										
	DOTAÇÃO INICIAL	DOTAÇÃO ATUALIZADA (a)	DESPESAS EMPENHADAS NO BIMESTRE	DESPESAS EMPENHADAS ATÉ O BIMESTRE (b)	%(b  b)	SALDO (c) = (a-b)	DESPESAS LIQUIDADAS NO BIMESTRE	DESPESAS LIQUIDADAS ATÉ O BIMESTRE (d)	%(d  d)	SALDO (e) = (c-d)	INSCRITAS EM RESTOS A PAGAR NÃO PROCESSADOS (f)
FU10 - Administração Geral											
FU10 - Demais Subfunções											
Trabalho	0,00	0,00	0,00	0,00		0,00	0,00	0,00		0,00	0,00
Proteção e Benefícios ao Trabalhador											
Relações de Trabalho											
Empregabilidade											
Fomento ao Trabalho											
FU11 - Administração Geral											
FU11 - Demais Subfunções											
Educação	13.086.000,00	13.086.000,00	2.770.345,11	2.770.345,11	0,67	10.315.654,89	2.770.345,11	2.770.345,11	1,58	10.315.654,89	0,00
Ensino Fundamental	9.849.000,00	9.849.000,00	2.131.200,92	2.131.200,92	0,52	7.717.799,08	2.131.200,92	2.131.200,92	1,21	7.717.799,08	
Ensino Médio											
Ensino Profissional											
Ensino Superior											
Educação Infantil	2.520.000,00	2.520.000,00	574.303,81	574.303,81	0,14	1.945.696,19	574.303,81	574.303,81	0,33	1.945.696,19	
Educação de Jovens e Adultos	45.000,00	45.000,00	5.609,87	5.609,87		39.390,13	5.609,87	5.609,87		39.390,13	
Educação Especial	294.000,00	294.000,00	59.230,51	59.230,51	0,01	234.769,49	59.230,51	59.230,51	0,03	234.769,49	
Educação Básica											
FU12 - Administração Geral	378.000,00	378.000,00									
FU12 - Demais Subfunções											
Cultura	225.000,00	375.000,00	65.589,09	65.589,09	0,02	309.410,91	65.589,09	65.589,09	0,04	309.410,91	0,00
Patrimônio Histórico Artístico e Arqueológico											
Difusão Cultural	225.000,00	375.000,00	65.589,09	65.589,09	0,02	309.410,91	65.589,09	65.589,09	0,04	309.410,91	
FU13 - Administração Geral											
FU13 - Demais Subfunções											
Direitos da Cidadania	0,00	0,00	0,00	0,00		0,00	0,00	0,00		0,00	0,00
Custódia e Reintegração Social											
Direitos Individuais Coletivos e Difusos											
Assistência aos Povos Indígenas											
FU14 - Administração Geral											
FU14 - Demais Subfunções											
Urbanismo	0,00	0,00	0,00	0,00		0,00	0,00	0,00		0,00	0,00
Infra-Estrutura Urbana											
Serviços Urbanos											
Transportes Coletivos Urbanos											
FU15 - Administração Geral											
FU15 - Demais Subfunções											
Habituação	0,00	0,00	0,00	0,00		0,00	0,00	0,00		0,00	0,00
Habituação Rural											
Habituação Urbana											
FU16 - Administração Geral											
FU16 - Demais Subfunções											
Saneamento	1.782.317,00	1.782.317,00	333.033,74	333.033,74	0,08	1.449.283,26	333.033,74	333.033,74	0,19	1.449.283,26	0,00
Saneamento Básico Rural											
Saneamento Básico Urbano	1.782.317,00	1.782.317,00	333.033,74	333.033,74	0,08	1.449.283,26	333.033,74	333.033,74	0,19	1.449.283,26	
FU17 - Administração Geral											
FU17 - Demais Subfunções											
Gestão Ambiental	465.000,00	465.000,00	79.847,92	79.847,92	0,02	385.152,08	79.847,92	79.847,92	0,05	385.152,08	0,00
Preservação e Conservação Ambiental											
Controle Ambiental											
Recuperação de Áreas Degradadas											
Recursos Hídricos											
Meteorologia											
FU18 - Administração Geral	465.000,00	465.000,00	79.847,92	79.847,92	0,02	385.152,08	79.847,92	79.847,92	0,05	385.152,08	
FU18 - Demais Subfunções											


 Sistema de Informações Contábeis e Fiscais do Setor Público Brasileiro <b>TESOURO NACIONAL</b>	<b>Relatório Resumido de Execução Orçamentária</b>
	<b>Prefeitura Municipal de Várzea Grande - MT (Poder Executivo)</b>
	<b>Orçamentos Fiscal e da Seguridade Social</b>
	<b>CNPJ:</b>
	<b>Exercício: 2024</b>
<b>Periodo de referência: 1º bimestre</b>	

Função/Subfunção - Intra	Execução da Despesa - Intra										
	DOTAÇÃO INICIAL	DOTAÇÃO ATUALIZADA (a)	DESPESAS EMPENHADAS NO BIMESTRE	DESPESAS EMPENHADAS ATÉ O BIMESTRE (b)	%(b  b)	SALDO (c) = (a-b)	DESPESAS LIQUIDADAS NO BIMESTRE	DESPESAS LIQUIDADAS ATÉ O BIMESTRE (d)	%(d  d)	SALDO (e) = (c-d)	INSCRITAS EM RESTOS A PAGAR NÃO PROCESSADOS (f)
Ciência e Tecnologia	0,00	0,00	0,00	0,00		0,00	0,00	0,00		0,00	0,00
Desenvolvimento Científico											
Desenvolvimento Tecnológico e Engenharia											
Difusão do Conhecimento Científico e Tecnológico											
FU19 - Administração Geral											
FU19 - Demais Subfunções											
Agricultura	0,00	0,00	0,00	0,00		0,00	0,00	0,00		0,00	0,00
Abastecimento											
Extensão Rural											
Irrigação											
Promoção da Produção Agropecuária											
Defesa Agropecuária											
FU20 - Administração Geral											
FU20 - Demais Subfunções											
Organização Agrária	0,00	0,00	0,00	0,00		0,00	0,00	0,00		0,00	0,00
Reforma Agrária											
Colônias											
FU21 - Administração Geral											
FU21 - Demais Subfunções											
Indústria	0,00	0,00	0,00	0,00		0,00	0,00	0,00		0,00	0,00
Promoção Industrial											
Produção Industrial											
Mineração											
Propriedade Industrial											
Normalização e Qualidade											
FU22 - Administração Geral											
FU22 - Demais Subfunções											
Comércio e Serviços	0,00	0,00	0,00	0,00		0,00	0,00	0,00		0,00	0,00
Promoção Comercial											
Comercialização											
Comércio Exterior											
Serviços Financeiros											
Turismo											
FU23 - Administração Geral											
FU23 - Demais Subfunções											
Comunicações	0,00	0,00	0,00	0,00		0,00	0,00	0,00		0,00	0,00
Comunicações Postais											
Telecomunicações											
FU24 - Administração Geral											
FU24 - Demais Subfunções											
Energia	0,00	0,00	0,00	0,00		0,00	0,00	0,00		0,00	0,00
Conservação de Energia											
Energia Elétrica											
Combustíveis Minerais											
Biocombustíveis											
FU25 - Administração Geral											
FU25 - Demais Subfunções											
Transporte	0,00	0,00	0,00	0,00		0,00	0,00	0,00		0,00	0,00
Transporte Aéreo											
Transporte Rodoviário											
Transporte Ferroviário											
Transporte Hidroviário											
Transportes Especiais											
FU26 - Administração Geral											
FU26 - Demais Subfunções											



**Relatório Resumido de Execução Orçamentária**  
**Prefeitura Municipal de Várzea Grande - MT (Poder Executivo)**  
**Orçamentos Fiscal e da Seguridade Social**  
**CNPJ:**  
**Exercício: 2024**  
**Período de referência: 1º bimestre**

Função/Subfunção - Intra	Execução da Despesa - Intra										
	DOTAÇÃO INICIAL	DOTAÇÃO ATUALIZADA (a)	DESPESAS EMPENHADAS NO BIMESTRE	DESPESAS EMPENHADAS ATÉ O BIMESTRE (b)	% (b//a)	SALDO (c) = (a-b)	DESPESAS LIQUIDADAS NO BIMESTRE	DESPESAS LIQUIDADAS ATÉ O BIMESTRE (d)	% (d//b)	SALDO (e) = (c-d)	INSCRITAS EM RESTOS A PAGAR NÃO PROCESSADOS (f)
Desporto e Lazer	140.000,00	280.000,00	48.627,94	48.627,94	0,01	231.372,06	48.627,94	48.627,94	0,03	231.372,06	0,00
Desporto de Rendimento											
Desporto Comunitário											
Lazer											
FU27 - Administração Geral											
FU27 - Demais Subfunções	140.000,00	280.000,00	48.627,94	48.627,94	0,01	231.372,06	48.627,94	48.627,94	0,03	231.372,06	
Encargos Especiais	0,00	0,00	0,00	0,00		0,00	0,00	0,00		0,00	0,00
Refinanciamento da Dívida Interna											
Refinanciamento da Dívida Externa											
Serviço da Dívida Interna											
Serviço da Dívida Externa											
Transferências											
Outros Encargos Especiais											
Transferências para a Educação Básica											
FU28 - Demais Subfunções											
Reserva de Contingência											

 <p>Sistema de Informações Contábeis e Fiscais do Setor Público Brasileiro</p> <p>TESOURO NACIONAL</p>	<b>Relatório Resumido de Execução Orçamentária</b>
	<b>Prefeitura Municipal de Várzea Grande - MT (Poder Executivo)</b>
	<b>Orçamentos Fiscal e da Seguridade Social</b>
	<b>CNPJ:</b>
	<b>Exercício: 2024</b>
	<b>Período de referência: 1º bimestre</b>

**RREO-Anexo 02 | Tabela 2.0 - Demonstrativo da Execução das Despesas por Função/Subfunção**

Notas Explicativas	Valores
	29/02/2024
<b>Notas Explicativas</b>	-
Notas Explicativas	






**Relatório Resumido de Execução Orçamentária**  
**Prefeitura Municipal de Várzea Grande - MT (Poder Executivo)**  
**Orçamentos Fiscal e da Seguridade Social**  
**CNPJ:**  
**Exercício: 2024**  
**Período de referência: 1º bimestre**

**RREO-Anexo 03 | Tabela 3.2 - Demonstrativo da Receita Corrente Líquida - Municípios**

Especificação	Evolução da Receita Corrente Líquida												TOTAL (ÚLTIMOS 12 MESES)	PREVISÃO ATUALIZADA 2024
	EVOLUÇÃO DA RECEITA REALIZADA NOS ÚLTIMOS 12 MESES													
	«MR-11»	«MR-10»	«MR-9»	«MR-8»	«MR-7»	«MR-6»	«MR-5»	«MR-4»	«MR-3»	«MR-2»	«MR-1»	«MR»		
RECEITAS CORRENTES (I)	63.487.394,08	62.198.085,97	106.198.461,41	111.572.024,80	119.832.242,96	98.510.660,05	82.142.578,56	86.428.767,30	96.631.717,91	140.833.106,40	115.567.558,80	127.380.766,28	1.270.565.741,80	1.294.981.238,13
Impostos, Taxas e Contribuições de Melhoria	18.059.272,85	16.192.796,44	24.763.821,43	19.056.389,78	37.810.048,05	23.950.823,95	20.856.126,52	20.339.121,40	19.095.832,99	26.436.040,55	26.966.054,19	31.967.236,14	279.062.854,79	250.663.782,00
IPFU	3.823.101,05	4.088.262,63	6.066.111,03	4.328.751,69	21.374.188,48	7.054.018,60	5.182.745,29	5.086.443,06	4.296.027,42	4.837.223,26	2.966.806,82	3.238.672,01	75.910.360,34	80.356.622,00
ISS	7.144.843,91	6.681.632,25	8.620.453,16	7.638.110,16	8.111.285,84	6.777.837,30	6.699.406,78	9.084.321,26	6.680.026,35	12.144.570,07	10.155.714,05	10.844.046,34	198.662.247,45	91.935.743,00
ITBI	1.849.565,37	1.336.684,29	1.384.299,54	2.070.849,24	1.584.924,33	1.767.749,19	1.539.999,91	1.402.105,28	1.240.524,28	1.310.676,99	1.256.358,45	1.203.644,70	16.653.181,22	15.679.000,00
IRPF	2.939.961,11	2.211.275,37	2.862.189,27	2.622.892,90	3.846.177,94	3.654.547,04	2.736.713,65	3.436.034,33	4.068.854,00	6.398.497,63	2.491.928,29	3.837.839,79	40.187.684,63	33.094.473,00
Outros Impostos, Taxas e Contribuições de Melhoria	2.281.892,91	1.876.942,16	2.310.771,43	1.400.596,79	3.873.473,06	1.696.671,82	1.678.660,91	1.527.217,47	1.210.400,04	1.544.872,83	9.706.248,59	2.641.528,34	31.748.071,15	34.638.945,00
Contribuições	4.629.569,55	4.965.911,52	4.702.651,45	5.069.879,94	5.179.337,53	5.137.330,27	5.070.409,55	5.186.386,10	5.889.172,01	7.572.906,88	5.708.871,29	5.848.687,73	64.981.513,82	58.110.180,00
Receita Patrimonial	1.493.862,78	1.038.008,50	1.022.456,42	1.055.311,18	7.277.659,78	1.443.176,50	1.207.321,61	1.530.079,01	2.097.819,17	1.538.301,89	967.092,21	1.005.236,67	22.486.443,99	12.765.890,00
Rendimentos de Ativação Financeira	1.390.592,99	1.022.766,97	1.039.066,63	1.041.821,09	7.264.260,96	1.420.785,71	1.193.931,82	1.516.698,22	2.084.429,38	1.538.301,89	967.092,21	1.005.236,67	22.284.111,34	12.645.990,00
Outras Receitas Patrimoniais	13.989,79	15.241,43	13.989,79	13.989,79	13.989,79	13.989,79	13.989,79	13.989,79	13.989,79	13.989,79	0,00	0,00	122.331,75	128,000,00
Receita Agropecuária														
Receita Industrial														
Receita de Serviços	5.646.875,64	4.982.847,14	5.536.715,00	5.380.333,68	5.731.070,03	5.291.698,46	5.786.740,87	5.096.795,81	5.746.848,13	5.442.207,45	5.646.311,53	5.262.065,65	65.480.209,20	76.413.410,00
Transferências Correntes	52.215.706,63	53.561.679,65	66.529.482,38	80.096.540,18	62.016.230,48	60.655.139,28	57.064.722,47	62.529.589,67	60.875.519,85	96.341.954,79	72.907.869,69	89.190.251,08	815.997.678,31	839.163.289,13
Cota-Parte do FPM	7.532.797,62	8.612.238,43	9.568.622,64	8.826.006,87	11.248.662,75	7.393.152,77	7.536.970,17	6.999.684,20	9.081.841,40	14.422.601,44	9.862.523,62	13.384.284,73	114.548.186,64	128.863.736,00
Cota-Parte do ICMS	12.648.965,48	11.359.164,55	14.821.464,33	12.868.360,25	13.687.608,27	15.296.768,69	15.347.770,34	15.507.788,49	15.163.895,17	14.883.243,96	13.445.039,75	12.455.993,19	167.280.843,37	165.968.820,00
Cota-Parte do PIVA	3.427.366,03	3.383.878,09	11.554.881,69	8.626.863,52	5.212.627,63	4.913.571,76	3.805.516,65	2.966.685,03	1.976.844,21	2.015.373,47	2.677.080,97	4.343.026,46	52.316.380,94	50.146.029,00
Cota-Parte do ITR	24.177,60	30.618,40	24.331,33	44.526,58	6.657,83	5.741,74	15.056,77	86.410,90	92.273,01	99.923,38	16.561,46	39.919,04	394.520,04	587.535,00
Transferências de LC nº 61/1989	39.299,06	55.699,42	41.191,99	57.372,16	225.790,35	213.180,71	219.326,55	242.080,36	233.754,25	-587.685,87	80.332,71	61.378,10	881.719,79	890,200,00
Transferências do FUNDEB	16.856.045,87	16.012.979,05	21.846.708,73	18.938.008,31	17.613.486,84	18.465.181,08	18.985.000,92	21.069.879,81	19.984.315,03	24.749.114,45	22.468.235,22	22.468.191,22	240.256.144,53	264.000,000,00
Outras Transferências Correntes	11.889.475,17	14.107.201,79	10.287.262,27	31.238.409,49	14.016.396,61	11.942.481,07	15.366.859,88	14.113.898,78	41.039.253,96	24.359.094,06	38.467.289,32	246.368.679,00	226.769.833,13	226.769.833,13
Outras Receitas Correntes	1.911.697,91	1.433.642,72	1.643.333,81	1.870.151,12	1.617.596,92	2.926.494,62	2.296.257,54	1.942.797,94	1.726.206,36	3.998.695,64	3.145.028,61	3.814.028,61	26.543.044,47	21.846.691,00
DEDUÇÕES (II)	7.043.307,69	6.746.707,03	5.518.649,69	7.992.267,20	13.326.775,57	6.197.425,16	7.261.142,06	7.892.465,35	9.537.875,19	11.827.983,08	7.349.291,21	8.270.021,88	104.565.841,91	91.975.230,00
Contrib. do Servidor para o Plano de Previdência	1.971.474,93	1.982.255,52	1.958.132,31	1.954.465,85	2.117.846,04	2.049.647,48	2.048.678,83	2.116.178,98	2.325.290,27	4.120.900,00	2.065.016,70	2.173.532,68	26.875.417,89	23.983,000,00
Compensação Financeira entre Regimes Previdenciários	31.222,20	63.605,99	381.993,07	15.325,32	3.605,37	799.296,99	229.845,46	317.730,78	45.696,35	107.262,17	44.819,63	50.741,71	2.386.949,62	750,000,00
Rendimentos de Aplicações de Recursos Previdenciários	34.232,40	23.605,78	4.754,62	13.714,35	6.863.873,12	14.828,89	12.591,91	406.322,01	1.918.147,87	717.711,39	32.619,32	7.688,17	9.630.976,77	656,000,00
Dedução de Receita para Formação do FUNDEB	4.726.377,16	4.877.159,75	7.193.869,69	5.972.761,08	5.141.451,04	5.342.466,81	4.964.027,66	5.065.153,58	5.248.759,80	6.592.019,56	5.206.639,56	6.038.658,32	66.140.494,93	66.588.230,00
RECEITA CORRENTE LÍQUIDA (III) = (I) - (II)	76.423.786,57	75.447.378,94	96.679.811,82	103.580.347,88	106.456.567,39	90.313.236,89	84.881.436,50	86.534.282,56	87.293.842,72	128.405.123,52	108.216.267,68	116.818.738,38	1.166.001.900,67	1.173.006.108,13
(-) Transferências obrigatórias da União relativas às emendas individuais (art. 166-A, § 1º da CF) (IV)	0,00	0,00	0,00	18.550.043,00	600,000,00	0,00	0,00	0,00	0,00	0,00	0,00	0,00	20.150.043,00	0,00
RECEITA CORRENTE LÍQUIDA AJUSTADA PARA CÁLCULO DOS LIMITES DE ENDEVIDAMENTO (V) = (III) - (IV)	76.423.786,57	75.447.378,94	96.679.811,82	84.930.304,88	106.456.567,39	90.313.236,89	84.881.436,50	86.534.282,56	87.293.842,72	128.405.123,52	108.216.267,68	116.818.738,38	1.145.851.857,67	1.173.006.108,13
(-) Transferências obrigatórias da União relativas às emendas de bancada (art. 166, § 16, da CF) (VI)	0,00	0,00	0,00	0,00	0,00	0,00	0,00	0,00	0,00	0,00	0,00	0,00	0,00	0,00
(-) Transferências da União relativas a remuneração dos agentes comunitários de saúde e de combate às endemias (CF, art. 198, §1º) (VII)	0,00	0,00	230.292,00	464.640,00	451.440,00	464.640,00	464.640,00	464.640,00	464.640,00	816.136,00	721.560,00	553.200,00	7.074.592,00	9.419.790,00
(-) Outras Deduções Constitucionais ou Legais (VIII)														
RECEITA CORRENTE LÍQUIDA AJUSTADA PARA CÁLCULO DOS LIMITES DA DESPESA COM PESSOAL (IX) = (V) - (VI) - (VII) - (VIII)	76.423.786,57	75.447.378,94	94.473.059,82	83.565.664,88	105.354.127,39	89.848.596,89	84.416.796,50	86.069.722,56	86.829.202,72	128.586.967,52	107.496.707,68	118.265.204,38	1.138.777.265,67	1.163.586.300,13


 <p>Sistema de Informações Contábeis e Fiscais do Setor Público Brasileiro TESOURO NACIONAL</p>	<b>Relatório Resumido de Execução Orçamentária</b>
	<b>Prefeitura Municipal de Várzea Grande - MT (Poder Executivo)</b>
	<b>Orçamentos Fiscal e da Seguridade Social</b>
	<b>CNPJ:</b>
	<b>Exercício: 2024</b>
	<b>Período de referência: 1º bimestre</b>

**RREO-Anexo 03 | Tabela 3.2 - Demonstrativo da Receita Corrente Líquida - Municípios**

Notas Explicativas	Valores
	29/02/2024
Notas Explicativas	-
Notas Explicativas	-


**RREO-Anexo 04 | Tabela 4 - Demonstrativo das Receitas e Despesas Previdenciárias**

Receitas Previdenciárias - RPPS - Fundo em Capitalização (Plano Previdenciário)	Execução da Receita	
	PREVISÃO ATUALIZADA (a)	RECEITAS REALIZADAS ATÉ O BIMESTRE (b)
<b>Receitas</b>	-	-
<b>RECEITAS CORRENTES (I)</b>	73.900.000,00	15.223.290,15
Receita de Contribuições dos Segurados	23.980.000,00	4.223.971,34
Ativo	23.800.000,00	4.127.711,91
Inativo	100.000,00	92.331,57
Pensionista	80.000,00	3.927,86
Receita de Contribuições Patronais	23.444.000,00	4.849.271,81
Ativo	23.444.000,00	4.849.271,81
Inativo	0,00	0,00
Pensionista	0,00	0,00
Receita Patrimonial	656.000,00	46.104,49
Receitas Imobiliárias	0,00	0,00
Receitas de Valores Mobiliários	656.000,00	46.104,49
Outras Receitas Patrimoniais	0,00	0,00
Receita de Serviços	0,00	0,00
Outras Receitas Correntes	25.820.000,00	6.103.942,51
Compensação Financeira entre os Regimes	750.000,00	95.361,34
Receita de Aportes Periódicos para Amortização de Déficit Atuarial do RPPS (II)	25.020.000,00	6.008.581,17
Demais Receitas Correntes	50.000,00	0,00
<b>RECEITAS DE CAPITAL (III)</b>	0,00	0,00
Alienação de Bens, Direitos e Ativos	0,00	0,00
Amortização de Empréstimos	0,00	0,00
Outras Receitas de Capital	0,00	0,00
<b>TOTAL DAS RECEITAS DO FUNDO EM CAPITALIZAÇÃO (IV) = (I + III - II)</b>	<b>48.880.000,00</b>	<b>9.214.708,98</b>

 <p>Sistema de Informações Contábeis e Fiscais do Setor Público Brasileiro</p> <p>TESOURO NACIONAL</p>	<b>Relatório Resumido de Execução Orçamentária</b>
	<b>Prefeitura Municipal de Várzea Grande - MT (Poder Executivo)</b>
	<b>Orçamentos Fiscal e da Seguridade Social</b>
	<b>CNPJ:</b>
	<b>Exercício: 2024</b>
<b>Período de referência: 1º bimestre</b>	

**RREO-Anexo 04 | Tabela 4 - Demonstrativo das Receitas e Despesas Previdenciárias**

Despesas Previdenciárias - RPPS - Fundo em Capitalização (Plano Previdenciário)	Execução da Despesa				
	DOTAÇÃO ATUALIZADA (c)	DESPESAS EMPENHADAS ATÉ O BIMESTRE (d)	DESPESAS LIQUIDADAS ATÉ O BIMESTRE (e)	DESPESAS PAGAS ATÉ O BIMESTRE (f)	INSCRITAS EM RESTOS A PAGAR NÃO PROCESSADOS NO EXERCÍCIO (g)
<b>Despesas</b>	-	-	-	-	-
Benefícios	73.450.000,00	11.386.104,99	11.386.104,99	11.386.104,99	0,00
Aposentadorias	63.400.000,00	10.242.197,45	10.242.197,45	10.242.197,45	
Pensões por Morte	10.050.000,00	1.143.907,54	1.143.907,54	1.143.907,54	
Outras Despesas Previdenciárias	120.000,00	0,00	0,00	0,00	0,00
Compensação Financeira entre os Regimes	120.000,00	0,00	0,00	0,00	
Demais Despesas Previdenciárias	0,00	0,00	0,00	0,00	
<b>TOTAL DAS DESPESAS DO FUNDO EM CAPITALIZAÇÃO (V)</b>	<b>73.570.000,00</b>	<b>11.386.104,99</b>	<b>11.386.104,99</b>	<b>11.386.104,99</b>	<b>0,00</b>
<b>RESULTADO PREVIDENCIÁRIO - FUNDO EM CAPITALIZAÇÃO (VI) = (IV - V)</b>	<b>-24.690.000,00</b>	<b>-2.171.396,01</b>	<b>-2.171.396,01</b>	<b>-2.171.396,01</b>	

 <p>Sistema de Informações Contábeis e Fiscais do Setor Público Brasileiro TESOURO NACIONAL</p>	<b>Relatório Resumido de Execução Orçamentária</b>
	<b>Prefeitura Municipal de Várzea Grande - MT (Poder Executivo)</b>
	<b>Orçamentos Fiscal e da Seguridade Social</b>
	<b>CNPJ:</b>
	<b>Exercício: 2024</b>
	<b>Período de referência: 1º bimestre</b>

**RREO-Anexo 04 | Tabela 4 - Demonstrativo das Receitas e Despesas Previdenciárias**

Recursos RPPS Arrecadados em Exercícios Anteriores	Previsão Orçamentária PREVISÃO ORÇAMENTÁRIA
<b>Recursos RPPS Arrecadados em Exercícios Anteriores</b>	-
VALOR	0,00

**RREO-Anexo 04 | Tabela 4 - Demonstrativo das Receitas e Despesas Previdenciárias**

Reserva Orçamentária do RPPS	Previsão Orçamentária PREVISÃO ORÇAMENTÁRIA
<b>Reserva Orçamentária do RPPS</b>	-
VALOR	330.000,00

**RREO-Anexo 04 | Tabela 4 - Demonstrativo das Receitas e Despesas Previdenciárias**

Aportes de Recursos para o Fundo em Capitalização do RPPS	Aportes de Recursos APORTES REALIZADOS
<b>Aportes de Recursos para o Fundo em Capitalização do RPPS</b>	-
Plano de Amortização - Contribuição Patronal Suplementar	0,00
Plano de Amortização - Aporte Periódico de Valores Predefinidos	6.008,581,17
Outros Aportes para o RPPS	0,00
Recursos para Cobertura de Déficit Financeiro	0,00

**RREO-Anexo 04 | Tabela 4 - Demonstrativo das Receitas e Despesas Previdenciárias**

Bens e Direitos do RPPS ( Fundo em Capitalização)	Período de Referência SALDO ATUAL
<b>Bens e Direitos do RPPS ( Fundo em Capitalização)</b>	-
Caixa e Equivalentes de Caixa	2.158.311,84
Investimentos e Aplicações	280.879,789,09
Outros Bens e Direitos	

**RREO-Anexo 04 | Tabela 4 - Demonstrativo das Receitas e Despesas Previdenciárias**


Receitas Previdenciárias - RPPS - Fundo em Repartição (Plano Financeiro)	Execução da Receita	
	PREVISÃO ATUALIZADA (a)	RECEITAS REALIZADAS ATÉ O BIMESTRE (b)
<b>Receitas</b>	-	-
<b>RECEITAS CORRENTES (VII)</b>	0,00	0,00
Receita de Contribuições dos Segurados	0,00	0,00
Ativo		
Inativo		
Pensionista		
Receita de Contribuições Patronais	0,00	0,00
Ativo		
Inativo		
Pensionista		
Receita Patrimonial	0,00	0,00
Receitas Imobiliárias		
Receitas de Valores Mobiliários		
Outras Receitas Patrimoniais		
Receita de Serviços		
Outras Receitas Correntes	0,00	0,00
Compensação Financeira entre os Regimes		
Demais Receitas Correntes		
<b>RECEITAS DE CAPITAL (VIII)</b>	0,00	0,00
Alienação de Bens, Direitos e Ativos		
Amortização de Empréstimos		
Outras Receitas de Capital		
<b>TOTAL DAS RECEITAS DO FUNDO EM REPARTIÇÃO (IX) = (VII + VIII)</b>	0,00	0,00



**Relatório Resumido de Execução Orçamentária**  
**Prefeitura Municipal de Várzea Grande - MT (Poder Executivo)**  
**Orçamentos Fiscal e da Seguridade Social**  
**CNPJ:**  
**Exercício: 2024**  
**Período de referência: 1º bimestre**

**RREO-Anexo 04 | Tabela 4 - Demonstrativo das Receitas e Despesas Previdenciárias**

Despesas Previdenciárias - RPPS - Fundo em Repartição (Plano Financeiro)	Execução da Despesa				
	DOTAÇÃO ATUALIZADA (c)	DESPESAS EMPENHADAS ATÉ O BIMESTRE (d)	DESPESAS LIQUIDADAS ATÉ O BIMESTRE (e)	DESPESAS PAGAS ATÉ O BIMESTRE (f)	INSCRITAS EM RESTOS A PAGAR NÃO PROCESSADOS NO EXERCÍCIO (g)
<b>Despesas</b>	-	-	-	-	-
Benefícios	0,00	0,00	0,00	0,00	0,00
Aposentadorias					
Pensões por Morte					
Outras Despesas Previdenciárias	0,00	0,00	0,00	0,00	0,00
Compensação Financeira entre os Regimes					
Demais Despesas Previdenciárias					
<b>TOTAL DAS DESPESAS DO FUNDO EM REPARTIÇÃO (X)</b>	<b>0,00</b>	<b>0,00</b>	<b>0,00</b>	<b>0,00</b>	<b>0,00</b>
<b>RESULTADO PREVIDENCIÁRIO - FUNDO EM REPARTIÇÃO (XI) = (IX - X)</b>					

 <p>Sistema de Informações Contábeis e Fiscais do Setor Público Brasileiro</p> <p>TESOURO NACIONAL</p>	<b>Relatório Resumido de Execução Orçamentária</b>
	<b>Prefeitura Municipal de Várzea Grande - MT (Poder Executivo)</b>
	<b>Orçamentos Fiscal e da Seguridade Social</b>
	<b>CNPJ:</b>
	<b>Exercício: 2024</b>
	<b>Período de referência: 1º bimestre</b>

**RREO-Anexo 04 | Tabela 4 - Demonstrativo das Receitas e Despesas Previdenciárias**


Aportes de Recursos para o Fundo em Repartição do RPPS	Aportes de Recursos APORTES REALIZADOS
<b>Aportes de Recursos para o Fundo em Repartição do RPPS</b>	-
Recursos para Cobertura de Insuficiências Financeiras	
Recursos para Formação de Reserva	

**RREO-Anexo 04 | Tabela 4 - Demonstrativo das Receitas e Despesas Previdenciárias**

Bens e Direitos do RPPS ( Fundo em Repartição)	Período de Referência SALDO ATUAL
<b>Bens e Direitos do RPPS ( Fundo em Repartição)</b>	-
Caixa e Equivalentes de Caixa	
Investimentos e Aplicações	
Outros Bens e Direitos	


**RREO-Anexo 04 | Tabela 4 - Demonstrativo das Receitas e Despesas Previdenciárias**

Receitas da Administração - RPPS	Execução da Receita	
	PREVISÃO ATUALIZADA (a)	RECEITAS REALIZADAS ATÉ O BIMESTRE (b)
<b>Receitas da Administração - RPPS</b>	-	-
RECEITAS CORRENTES	7.586.000,00	29.156,08
<b>TOTAL DAS RECEITAS DA ADMINISTRAÇÃO RPPS - (XII)</b>	<b>7.586.000,00</b>	<b>29.156,08</b>

 <p>Sistema de Informações Contábeis e Fiscais do Setor Público Brasileiro</p> <p>TESOURO NACIONAL</p>	<b>Relatório Resumido de Execução Orçamentária</b>
	<b>Prefeitura Municipal de Várzea Grande - MT (Poder Executivo)</b>
	<b>Orçamentos Fiscal e da Seguridade Social</b>
	<b>CNPJ:</b>
	<b>Exercício: 2024</b>
<b>Período de referência: 1º bimestre</b>	

**RREO-Anexo 04 | Tabela 4 - Demonstrativo das Receitas e Despesas Previdenciárias**

Despesas da Administração - RPPS	Execução da Despesa				
	DOTAÇÃO ATUALIZADA (c)	DESPESAS EMPENHADAS ATÉ O BIMESTRE (d)	DESPESAS LIQUIDADAS ATÉ O BIMESTRE (e)	DESPESAS PAGAS ATÉ O BIMESTRE (f)	INSCRITAS EM RESTOS A PAGAR NÃO PROCESSADOS NO EXERCÍCIO (g)
<b>Despesas da Administração - RPPS</b>	-	-	-	-	-
DESPESAS CORRENTES (XIII)	6.866.000,00	878.281,49	878.281,49	878.281,49	0,00
Pessoal e Encargos Sociais	2.430.000,00	296.156,94	296.156,94	296.156,94	
Demais Despesas Correntes	4.436.000,00	582.124,55	582.124,55	582.124,55	
DESPESAS DE CAPITAL (XIV)	720.000,00	327,42	327,42	327,42	
TOTAL DAS DESPESAS DA ADMINISTRAÇÃO RPPS (XV) = (XIII + XIV)	7.586.000,00	878.608,91	878.608,91	878.608,91	0,00
RESULTADO DA ADMINISTRAÇÃO RPPS (XVI) = (XII - XV)	0,00	-849.452,83	-849.452,83	-849.452,83	

 <p>Sistema de Informações Contábeis e Fiscais do Setor Público Brasileiro TESOURO NACIONAL</p>	<b>Relatório Resumido de Execução Orçamentária</b>
	<b>Prefeitura Municipal de Várzea Grande - MT (Poder Executivo)</b>
	<b>Orçamentos Fiscal e da Seguridade Social</b>
	<b>CNPJ:</b>
	<b>Exercício: 2024</b>
	<b>Período de referência: 1º bimestre</b>


**RREO-Anexo 04 | Tabela 4 - Demonstrativo das Receitas e Despesas Previdenciárias**

Bens e Direitos - Administração do RPPS	Período de Referência	
	SALDO ATUAL	
<b>Bens e Direitos - Administração do RPPS</b>	-	
Caixa e Equivalentes de Caixa		455.085,97
Investimentos e Aplicações		0,00
Outros Bens e Direitos		0,00

**RREO-Anexo 04 | Tabela 4 - Demonstrativo das Receitas e Despesas Previdenciárias**


Receitas Previdenciárias (Benefícios Mantidos Pelo Tesouro)	Execução da Receita	
	PREVISÃO ATUALIZADA (a)	RECEITAS REALIZADAS ATÉ O BIMESTRE (b)
<b>Receitas Previdenciárias (Benefícios Mantidos Pelo Tesouro)</b>	-	-
Contribuições dos Servidores		
Demais Receitas Previdenciárias		
<b>TOTAL DAS RECEITAS (BENEFÍCIOS MANTIDOS PELO TESOURO) (XVII)</b>	0,00	0,00



 <p>Sistema de Informações Contábeis e Fiscais do Setor Público Brasileiro</p> <p>TesouroNACIONAL</p>	<b>Relatório Resumido de Execução Orçamentária</b>
	<b>Prefeitura Municipal de Várzea Grande - MT (Poder Executivo)</b>
	<b>Orçamentos Fiscal e da Seguridade Social</b>
	<b>CNPJ:</b>
	<b>Exercício: 2024</b>
<b>Período de referência: 1º bimestre</b>	

**RREO-Anexo 04 | Tabela 4 - Demonstrativo das Receitas e Despesas Previdenciárias**

Despesas Previdenciárias (Benefícios Mantidos Pelo Tesouro)	Execução da Despesa				
	DOTAÇÃO ATUALIZADA (c)	DESPESAS EMPENHADAS ATÉ O BIMESTRE (d)	DESPESAS LIQUIDADAS ATÉ O BIMESTRE (e)	DESPESAS PAGAS ATÉ O BIMESTRE (f)	INSCRITAS EM RESTOS A PAGAR NÃO PROCESSADOS NO EXERCÍCIO (g)
<b>Despesas Previdenciárias (Benefícios Mantidos Pelo Tesouro)</b>	-	-	-	-	-
Aposentadorias					
Pensões					
Outras Despesas Previdenciárias					
<b>TOTAL DAS DESPESAS (BENEFÍCIOS MANTIDOS PELO TESOUREO) (XVIII)</b>	0,00	0,00	0,00	0,00	0,00
<b>RESULTADO DOS BENEFÍCIOS MANTIDOS PELO TESOUREO (XIX) = (XVII - XVIII)</b>					

 <p>Sistema de Informações Contábeis e Fiscais do Setor Público Brasileiro TESOURO NACIONAL</p>	<b>Relatório Resumido de Execução Orçamentária</b>
	<b>Prefeitura Municipal de Várzea Grande - MT (Poder Executivo)</b>
	<b>Orçamentos Fiscal e da Seguridade Social</b>
	<b>CNPJ:</b>
	<b>Exercício: 2024</b>
	<b>Período de referência: 1º bimestre</b>

**RREO-Anexo 04 | Tabela 4 - Demonstrativo das Receitas e Despesas Previdenciárias**

Notas Explicativas	Valores
	29/02/2024
<b>Notas Explicativas</b>	-
Notas Explicativas	-


**RREO-Anexo 06 | Tabela 6.3 - Demonstrativo dos Resultados Primário e Nominal - Municípios**

Cálculo Acima da Linha - Receitas Primárias	Receita Orçamentária	
	PREVISÃO ATUALIZADA	Até o Bimestre / 2024
		RECEITAS REALIZADAS (a)
<b>Cálculo Acima da Linha - Receitas Primárias</b>	-	-
RECEITAS CORRENTES (EXCETO FONTES RPPS) (I)	1.172.836.108,13	227.037.006,06
Impostos, Taxas e Contribuições de Melhoria	255.663.785,00	48.832.580,33
IPTU	80.356.622,00	6.235.478,83
ISS	91.935.743,00	21.099.760,39
ITBI	15.678.000,00	2.860.003,15
IRRF	33.054.475,00	6.289.765,03
Outros Impostos, Taxas e Contribuições de Melhoria	34.638.945,00	12.347.572,93
Contribuições	35.130.193,00	7.319.009,64
Receita Patrimonial	11.989.990,00	1.926.223,79
Aplicações Financeiras (II)	11.989.990,00	1.926.223,79
Outras Receitas Patrimoniais		
Transferências Correntes	772.571.039,13	150.858.813,87
Cota-Parte do FPM	105.553.822,00	18.581.526,82
Cota-Parte do ICMS	132.775.056,00	20.720.819,18
Cota-Parte do IPVA	40.112.179,00	5.616.068,41
Cota-Parte do ITR	470.028,00	38.778,83
Transferências da LC nº 61/1989	890.021,00	141.710,81
Transferências do FUNDEB	264.000.000,00	44.936.426,44
Outras Transferências Correntes	228.769.933,13	60.823.483,38
Demais Receitas Correntes	97.481.101,00	18.100.378,43
Outras Receitas Financeiras (III)		
Receitas Correntes Restantes	97.481.101,00	18.100.378,43
RECEITAS PRIMÁRIAS CORRENTES (EXCETO FONTES RPPS) (IV) = (I - (II + III))	1.160.846.118,13	225.110.782,27
RECEITAS PRIMÁRIAS CORRENTES (COM FONTES RPPS) (V)	80.830.000,00	15.206.341,74
RECEITAS NÃO PRIMÁRIAS CORRENTES (COM FONTES RPPS) (VI)	656.000,00	46.104,49
RECEITAS DE CAPITAL (EXCETO FONTES RPPS) (VII)	318.797.063,00	1.570.696,98
Operações de Crédito (VIII)	156.000.000,00	0,00
Amortização de Empréstimos (IX)		
Alienação de Bens	0,00	0,00
Receitas de Alienação de Investimentos Temporários (X)		
Receitas de Alienação de Investimentos Permanentes (XI)		
Outras Alienações de Bens		
Transferências de Capital	162.797.063,00	1.570.696,98
Convênios	124.063.399,00	613.513,08
Outras Transferências de Capital	38.733.664,00	957.183,90
Outras Receitas de Capital	0,00	0,00
Outras Receitas de Capital Não Primárias (XII)		
Outras Receitas de Capital Primárias		
RECEITAS PRIMÁRIAS DE CAPITAL (EXCETO FONTES RPPS) (XIII) = (VII - (VIII + IX + X + XI + XII))	162.797.063,00	1.570.696,98
RECEITAS PRIMÁRIAS DE CAPITAL (COM FONTES RPPS) (XIV)		
RECEITAS NÃO PRIMÁRIAS DE CAPITAL (COM FONTES RPPS) (XV)		
RECEITA PRIMÁRIA TOTAL (XVI) = (IV + V + XII + XIV)	1.404.473.181,13	241.887.820,99
RECEITA PRIMÁRIA TOTAL (EXCETO FONTES RPPS) (XVII) = (IV + XIII)	1.323.643.181,13	226.681.479,25

 <p>Sistema de Informações Contábeis e Fiscais do Setor Público Brasileiro TESOURO NACIONAL</p>	<b>Relatório Resumido de Execução Orçamentária</b>
	<b>Prefeitura Municipal de Várzea Grande - MT (Poder Executivo)</b>
	<b>Orçamentos Fiscal e da Seguridade Social</b>
	<b>CNPJ:</b>
	<b>Exercício: 2024</b>
<b>Período de referência: 1º bimestre</b>	

**RREO-Anexo 06 | Tabela 6.3 - Demonstrativo dos Resultados Primário e Nominal - Municípios**

Cálculo Acima da Linha - Despesas Primárias	Despesa Orçamentária						Até o Bimestre / 2024	
	DOTAÇÃO ATUALIZADA	DESPESAS EMPENHADAS	DESPESAS LIQUIDADAS	DESPESAS PAGAS (a)	RESTOS A PAGAR PROCESSADOS PAGOS (b)	RESTOS A PAGAR NÃO PROCESSADOS LIQUIDADOS	PAGOS (c)	
<b>Cálculo Acima da Linha - Despesas Primárias</b>	-	-	-	-	-	-	-	
DESPESAS CORRENTES (EXCETO FONTES RPPS) (XVIII)	1,057,573,394,25	310,678,514,57	146,628,421,00	133,859,735,58		13,156,061,16	17,950,835,94	
Pessoal e Encargos Sociais	519,473,456,13	84,516,806,69	82,952,015,78	77,746,053,82		326,809,15	54,489,27	
Juros e Encargos da Dívida (XIX)	18,971,000,00	11,491,451,78	4,616,826,44	4,616,423,92		0,00	0,00	
Outras Despesas Correntes	519,128,938,12	214,670,156,10	59,059,578,78	51,497,257,84		12,829,252,01	17,896,346,57	
DESPESAS PRIMÁRIAS CORRENTES (EXCETO FONTES RPPS) (XX) = (XVIII - XIX)	1,038,602,394,25	299,187,062,79	142,011,594,56	129,243,311,66		13,156,061,16	17,950,835,94	
DESPESAS PRIMÁRIAS CORRENTES (COM FONTES RPPS) (XXI)	80,435,000,00	12,264,386,48	12,264,386,48	12,264,386,48		0,00	0,00	
DESPESAS NÃO PRIMÁRIAS CORRENTES (COM FONTES RPPS) (XXII)	1,000,00	0,00	0,00	0,00		0,00	0,00	
DESPESAS DE CAPITAL (EXCETO FONTES RPPS) (XXIII)	434,448,957,16	90,153,760,93	16,515,949,62	16,001,052,20		1,909,705,21	3,742,261,73	
Investimentos	393,543,557,16	70,028,127,39	7,270,812,64	6,755,915,22		1,909,705,21	3,742,261,73	
Inversões Financeiras	0,00	0,00	0,00	0,00		0,00	0,00	
Concessão de Empréstimos e Financiamentos (XXIV)								
Aquisição de Título de Capital já Integralizado (XXV)								
Aquisição de Título de Crédito (XXVI)								
Demais Inversões Financeiras								
Amortização da Dívida (XXVII)	40,905,400,00	20,125,633,54	9,245,136,98	9,245,136,98		0,00	0,00	
DESPESAS PRIMÁRIAS DE CAPITAL (EXCETO FONTES RPPS) (XXVIII) = (XXIII - (XXIV + XXV + XXVI + XXVII))	393,543,557,16	70,028,127,39	7,270,812,64	6,755,915,22		1,909,705,21	3,742,261,73	
RESERVA DE CONTINGÊNCIA (XXIX)	1,200,000,00							
DESPESAS PRIMÁRIAS DE CAPITAL (COM FONTES RPPS) (XXX)	720,000,00	327,42	327,42	327,42		0,00	0,00	
DESPESAS NÃO PRIMÁRIAS DE CAPITAL (COM FONTES RPPS) (XXXI)								
DESPESA PRIMÁRIA TOTAL (XXXII) = (XX + XXI + XXVIII + XXIX + XXX)	1,514,500,951,41	381,479,904,08	161,547,121,10	148,263,940,78		15,065,766,37	21,693,097,67	
DESPESA PRIMÁRIA TOTAL (EXCETO FONTES RPPS) (XXXIII) = (XX + XXVIII + XXIX)	1,433,345,951,41	369,215,190,18	149,282,407,20	135,999,226,88		15,065,766,37	21,693,097,67	

 <p>Sistema de Informações Contábeis e Fiscais do Setor Público Brasileiro TESOURO NACIONAL</p>	<b>Relatório Resumido de Execução Orçamentária</b>
	<b>Prefeitura Municipal de Várzea Grande - MT (Poder Executivo)</b>
	<b>Orçamentos Fiscal e da Seguridade Social</b>
	<b>CNPJ:</b>
	<b>Exercício: 2024</b>
<b>Período de referência: 1º bimestre</b>	

**RREO-Anexo 06 | Tabela 6.3 - Demonstrativo dos Resultados Primário e Nominal - Municípios**

Resultado Primário - Acima da Linha	Até o Bimestre / 2024
	VALOR
<b>Resultado Primário - Acima da Linha</b>	-
RESULTADO PRIMÁRIO (COM RPPS) - Acima da Linha (XXXIV) = (XVIa - (XXXIIa + XXXIIb + XXXIIc))	56.865,016,17
RESULTADO PRIMÁRIO (SEM RPPS) - Acima da Linha (XXXV) = (XVIIa - (XXXIIIa + XXXIIIb + XXXIIIc))	53.923,388,33

**RREO-Anexo 06 | Tabela 6.3 - Demonstrativo dos Resultados Primário e Nominal - Municípios**

Meta Fiscal para o Resultado Primário	Meta Fixada na LDO
	VALOR CORRENTE
<b>Meta Fiscal para o Resultado Primário</b>	-
Meta fixada no Anexo de Metas Fiscais da LDO para o exercício de referência	-96.034,259,00

**RREO-Anexo 06 | Tabela 6.3 - Demonstrativo dos Resultados Primário e Nominal - Municípios**

Juros Nominais	Até o Bimestre / 2024
	VALOR INCORRIDO
<b>Juros Nominais</b>	-
Juros, Encargos e Variações Monetárias Ativos (Exceto RPPS) (XXXVI)	1.926,223,79
Juros, Encargos e Variações Monetárias Passivos (Exceto RPPS) (XXXVII)	4.760,79

**RREO-Anexo 06 | Tabela 6.3 - Demonstrativo dos Resultados Primário e Nominal - Municípios**

Resultado Nominal - Acima da Linha	Até o Bimestre / 2024
	VALOR
<b>Resultado Nominal - Acima da Linha</b>	-
RESULTADO NOMINAL (SEM RPPS) - Acima da Linha (XXXVIII) = XXXV + (XXXVI - XXXVII)	55.844,851,33

**RREO-Anexo 06 | Tabela 6.3 - Demonstrativo dos Resultados Primário e Nominal - Municípios**

Cálculo Abaixo da Linha - Resultado Nominal	Saldo	
	Em 31/12/2023 (a)	Até o Bimestre 2024 (b)
<b>Cálculo Abaixo da Linha - Resultado Nominal</b>	-	-
DÍVIDA CONSOLIDADA (XXXIX)	450.829,402,88	441.558,934,25
DEDUÇÕES (XL)	73.398,645,82	129.739,300,05
Disponibilidade de Caixa	73.398,645,82	129.739,300,05
Disponibilidade de Caixa Bruta	104.065,956,16	145.661,071,58
(-) Restos a Pagar Processados (XLI)	21.956,686,29	7.538,145,08
(-) Depósitos Restituiráveis e Valores Vinculados	8.710,624,05	8.383,626,45
Demais Haveres Financeiros	0,00	0,00
DÍVIDA CONSOLIDADA LÍQUIDA (XLII) = (XXXIX - XL)	377.430,757,06	311.819,634,20

**RREO-Anexo 06 | Tabela 6.3 - Demonstrativo dos Resultados Primário e Nominal - Municípios**


Resultado Nominal - Abaixo da Linha	Até o Bimestre / 2024
	VALOR
<b>Resultado Nominal - Abaixo da Linha</b>	-
RESULTADO NOMINAL (SEM RPPS) - Abaixo da Linha (XLIII) = (XLIIa - XLIIb)	65.611,122,86

**RREO-Anexo 06 | Tabela 6.3 - Demonstrativo dos Resultados Primário e Nominal - Municípios**

Meta Fiscal para o Resultado Nominal	Meta Fixada na LDO
	VALOR CORRENTE
<b>Meta Fiscal para o Resultado Nominal</b>	-
Meta fixada no Anexo de Metas Fiscais da LDO para o exercício de referência	-19.021,889,27

**RREO-Anexo 06 | Tabela 6.3 - Demonstrativo dos Resultados Primário e Nominal - Municípios**

Ajuste Metodológico	Até o Bimestre / 2024
	VALOR
<b>Ajuste Metodológico</b>	-
VARIAÇÃO DO SALDO DE RPP (XLIV) = (XLIIb - XLIIa)	-14.418,541,21
RECEITA DE ALIENAÇÃO DE INVESTIMENTOS PERMANENTES (XLV) = (XI)	
VARIAÇÃO CAMBIAL (XLVI)	
VARIAÇÃO DO SALDO DE PRECATÓRIOS INTEGRANTES DA DC (XLVII)	
VARIAÇÃO DO SALDO DAS DEMAIS OBRIGAÇÕES INTEGRANTES DA DC (XLVIII)	
OUTROS AJUSTES (XLIX)	
RESULTADO NOMINAL (SEM RPPS) AJUSTADO - Abaixo da Linha (L) = (XLIII + (XLIV - XLV - XLVI + XLVII + XLVIII) +/- (XLIX))	51.192,581,65

 <p>Sistema de Informações Contábeis e Fiscais do Setor Público Brasileiro TESOURO NACIONAL</p>	<b>Relatório Resumido de Execução Orçamentária</b>
	<b>Prefeitura Municipal de Várzea Grande - MT (Poder Executivo)</b>
	<b>Orçamentos Fiscal e da Seguridade Social</b>
	<b>CNPJ:</b>
	<b>Exercício: 2024</b>
	<b>Período de referência: 1º bimestre</b>

**RREO-Anexo 06 | Tabela 6.3 - Demonstrativo dos Resultados Primário e Nominal - Municípios**

Resultado Primário - Abaixo da Linha	Até o Bimestre / 2024
	VALOR
<b>Resultado Primário - Abaixo da Linha</b>	-
RESULTADO PRIMÁRIO (SEM RPPS) - Abaixo da Linha (LI) = (L) - (XXXVI - XXXVII)	49.271.118,65

**RREO-Anexo 06 | Tabela 6.3 - Demonstrativo dos Resultados Primário e Nominal - Municípios**

Informações Adicionais	PREVISÃO ORÇAMENTÁRIA
	PREVISÃO ORÇAMENTÁRIA
<b>Informações Adicionais</b>	-
SALDO DE EXERCÍCIOS ANTERIORES	968.500,28
Recursos Arrecadados em Exercícios Anteriores - RPPS	
Superávit Financeiro Utilizado para Abertura e Reabertura de Créditos Adicionais	968.500,28
RESERVA ORÇAMENTÁRIA DO RPPS	330.000,00

**RREO-Anexo 06 | Tabela 6.3 - Demonstrativo dos Resultados Primário e Nominal - Municípios**

Notas Explicativas	Valores
	29/02/2024
<b>Notas Explicativas</b>	-
Notas Explicativas	




**Relatório Resumido de Execução Orçamentária**  
**Prefeitura Municipal de Várzea Grande - MT (Poder Executivo)**  
**Orçamentos Fiscal e da Seguridade Social**  
**CNPJ:**  
**Exercício: 2024**  
**Período de referência: 1º bimestre**

**RREO-Anexo 07 | Tabela 7.0 - Demonstrativo dos Restos à Pagar por Poder e Órgão - Municípios**

Poder/Órgão	Poder/Órgão											
	RESTOS A PAGAR PROCESSADOS					RESTOS A PAGAR NÃO PROCESSADOS						
	Inscritos		Pagos (c)	Cancelados (d)	Saldo e = (a + b) - (c + d)	Inscritos		Liquidados (h)	Pagos (i)	Cancelados (j)	Saldo k = (f + g) - (i + j)	Saldo Total L = (e + k)
Em Exercícios Anteriores (a)	Em 31 de dezembro de 2023 (b)				Em Exercícios Anteriores (f)	Em 31 de dezembro de 2023 (g)						
RESTOS A PAGAR (EXCETO INTRA-ORÇAMENTÁRIOS) (I)	616.699,38	21.207.328,36	15.033.791,58	0,00	6.890.236,16	1.327.649,94	42.750.963,21	22.340.322,83	21.693.097,67	2.137.234,67	20.258.280,81	27.148.516,97
PODER EXECUTIVO	366.855,90	21.142.469,51	14.868.962,97	0,00	6.640.362,34	1.334.666,89	42.747.240,19	22.340.322,83	21.693.097,67	2.137.234,67	20.251.514,74	26.891.877,06
PODER LEGISLATIVO	249.843,58	164.858,85	164.858,81	0,00	249.873,82	3.043,05	3.723,02	0,00	0,00	0,00	6.766,67	256.639,89
Câmara Municipal	249.843,58	164.858,85	164.858,81	0,00	249.873,82	3.043,05	3.723,02	0,00	0,00	0,00	6.766,67	256.639,89
Tribunal de Contas do Município												
RESTOS A PAGAR (INTRA-ORÇAMENTÁRIOS) (II)	500,05	32.255,14	31.974,79	0,00	780,40	0,00	613,84	0,00	0,00	0,00	613,84	1.394,24
TOTAL (III) - (I + II)	617.199,43	21.239.583,50	15.065.766,37	0,00	6.891.016,56	1.337.649,94	42.751.577,05	22.340.322,83	21.693.097,67	2.137.234,67	20.258.894,65	27.149.911,21

**RREO-Anexo 07 | Tabela 7.0 - Demonstrativo dos Restos à Pagar por Poder e Órgão - Municípios**

Poder/Órgão - Intra	Poder/Órgão - Intra											
	RESTOS A PAGAR PROCESSADOS					RESTOS A PAGAR NÃO PROCESSADOS						
	Inscritos		Pagos (c)	Cancelados (d)	Saldo e = (a + b) - (c + d)	Inscritos		Liquidados (h)	Pagos (i)	Cancelados (j)	Saldo k = (f + g) - (i + j)	Saldo Total L = (e + k)
Em Exercícios Anteriores (a)	Em 31 de dezembro de 2023 (b)				Em Exercícios Anteriores (f)	Em 31 de dezembro de 2023 (g)						
RESTOS A PAGAR (INTRA-ORÇAMENTÁRIOS) (II)	500,05	32.255,14	31.974,79	0,00	780,40	0,00	613,84	0,00	0,00	0,00	613,84	1.394,24
PODER EXECUTIVO	0,00	32.255,14	31.974,79	0,00	280,35	0,00	513,71	0,00	0,00	0,00	513,71	794,06
PODER LEGISLATIVO	500,05	0,00	0,00	0,00	500,05	0,00	100,13	0,00	0,00	0,00	100,13	600,18
Câmara Municipal	500,05	0,00	0,00	0,00	500,05	0,00	100,13	0,00	0,00	0,00	100,13	600,18
Tribunal de Contas do Município												


 <p>Sistema de Informações Contábeis e Fiscais do Setor Público Brasileiro TESOURO NACIONAL</p>	<b>Relatório Resumido de Execução Orçamentária</b>
	<b>Prefeitura Municipal de Várzea Grande - MT (Poder Executivo)</b>
	<b>Orçamentos Fiscal e da Seguridade Social</b>
	<b>CNPJ:</b>
	<b>Exercício: 2024</b>
	<b>Período de referência: 1º bimestre</b>

**RREO-Anexo 07 | Tabela 7.0 - Demonstrativo dos Restos à Pagar por Poder e Órgão - Municípios**

Notas Explicativas	Valores
	29/02/2024
<b>Notas Explicativas</b>	-
Notas Explicativas	

**RREO-Anexo 13 | Tabela 13.0 - Demonstrativo das Parcerias Público-Privadas**

Impactos das Contratações de PPP	Especificação de PPP	
	SALDO TOTAL EM 31 DE DEZEMBRO DO EXERCÍCIO ANTERIOR	SALDO FINAL ATÉ O BIMESTRE
<b>Impactos das Contratações de PPP</b>	-	-
TOTAL DE ATIVOS	0,00	0,00
Ativos Constituídos pela SPE		
TOTAL DE PASSIVOS	0,00	0,00
Obrigações decorrentes de Ativos Constituídos pela SPE		
Provisões de PPP		
Outros Passivos		
<b>ATOS POTENCIAIS PASSIVOS</b>	0,00	0,00
Obrigações Contratuais		
Riscos não Provisionados		
Garantias Concedidas		
Outros Passivos Contingentes		

 <p>Sistema de Informações Contábeis e Fiscais do Setor Público Brasileiro TESOURO NACIONAL</p>	<b>Relatório Resumido de Execução Orçamentária</b>										
	<b>Prefeitura Municipal de Várzea Grande - MT (Poder Executivo)</b>										
	<b>Orçamentos Fiscal e da Seguridade Social</b>										
	<b>CNPJ:</b>										
	<b>Exercício: 2024</b>										
<b>Período de referência: 1º bimestre</b>											

**RREO-Anexo 13 | Tabela 13.0 - Demonstrativo das Parcerias Público-Privadas | Do Ente Federado, exceto estatais não dependentes - Contratadas (I.1)**

Despesas de PPP Do Ente Federado, exceto estatais não dependentes - Contratadas (I.1)	Despesas de PPP										
	EXERCÍCIO ANTERIOR	EXERCÍCIO CORRENTE (EC)	<EC + 1>	<EC + 2>	<EC + 3>	<EC + 4>	<EC + 5>	<EC + 6>	<EC + 7>	<EC + 8>	<EC + 9>

**RREO-Anexo 13 | Tabela 13.0 - Demonstrativo das Parcerias Público-Privadas | Do Ente Federado, exceto estatais não dependentes - A Contratar (I.2)**

Despesas de PPP Do Ente Federado, exceto estatais não dependentes - A contratar (I.2)	Despesas de PPP										
	EXERCÍCIO ANTERIOR	EXERCÍCIO CORRENTE (EC)	<EC + 1>	<EC + 2>	<EC + 3>	<EC + 4>	<EC + 5>	<EC + 6>	<EC + 7>	<EC + 8>	<EC + 9>

**RREO-Anexo 13 | Tabela 13.0 - Demonstrativo das Parcerias Público-Privadas | Das Estatais Não-Dependentes (II.1)**

Despesas de PPP das Estatais Não-dependentes - Contratadas (II.1)	Despesas de PPP										
	EXERCÍCIO ANTERIOR	EXERCÍCIO CORRENTE (EC)	<EC + 1>	<EC + 2>	<EC + 3>	<EC + 4>	<EC + 5>	<EC + 6>	<EC + 7>	<EC + 8>	<EC + 9>


**RREO-Anexo 13 | Tabela 13.0 - Demonstrativo das Parcerias Público-Privadas | Das Estatais Não-Dependentes - A contratar (II.2)**

Despesas de PPP das Estatais Não-dependentes - A contratar (II.2)	Despesas de PPP										
	EXERCÍCIO ANTERIOR	EXERCÍCIO CORRENTE (EC)	<EC + 1>	<EC + 2>	<EC + 3>	<EC + 4>	<EC + 5>	<EC + 6>	<EC + 7>	<EC + 8>	<EC + 9>

**RREO-Anexo 13 | Tabela 13.0 - Demonstrativo das Parcerias Público-Privadas**

Total das Despesas de PPP	Despesas de PPP										
	EXERCÍCIO ANTERIOR	EXERCÍCIO CORRENTE (EC)	<EC + 1>	<EC + 2>	<EC + 3>	<EC + 4>	<EC + 5>	<EC + 6>	<EC + 7>	<EC + 8>	<EC + 9>
<b>Total das Despesas de PPP</b>	-	-	*	*	*	*	*	*	*	*	*
TOTAL DAS DESPESAS DE PPP DO ENTE FEDERADO (I) = (I.1 + I.2)											
TOTAL DAS DESPESAS DE PPP DAS ESTATAIS NÃO-DEPENDENTES (II) = (II.1 + II.2)											
TOTAL DAS DESPESAS DE PPP (III) = (I) + (II)											
RECEITA CORRENTE LÍQUIDA (RCL) (IV)											
TOTAL DAS DESPESAS CONSIDERADAS PARA O LIMITE = (I)											
TOTAL DAS DESPESAS CONSIDERADAS PARA O LIMITE / RCL (%) (V) = (I) / (IV)											



 <p>Sistema de Informações Contábeis e Fiscais do Setor Público Brasileiro</p> <p>TESOURO NACIONAL</p>	<b>Relatório Resumido de Execução Orçamentária</b>
	<b>Prefeitura Municipal de Várzea Grande - MT (Poder Executivo)</b>
	<b>Orçamentos Fiscal e da Seguridade Social</b>
	<b>CNPJ:</b>
	<b>Exercício: 2024</b>
	<b>Período de referência: 1º bimestre</b>

**RREO-Anexo 13 | Tabela 13.0 - Demonstrativo das Parcerias Público-Privadas**

Notas Explicativas	Valores
	29/02/2024
<b>Notas Explicativas</b>	-
Notas Explicativas	-

**RREO-Anexo 14 | Tabela 14.0 - Demonstrativo Simplificado do Relatório Resumido da Execução Orçamentária - Municípios e DF**

Balanco Orçamentário	Valores
	Até o Bimestre
<b>Balanco Orçamentário</b>	-
<b>RECEITAS</b>	
Previsão Inicial	1.571.856.910,00
Previsão Atualizada	1.573.119.171,13
Receitas Realizadas	243.860.149,27
Déficit Orçamentário	0,00
Saldos de Exercícios Anteriores (Utilizados para Créditos Adicionais)	968.500,28
<b>DESPESAS</b>	
Dotação Inicial	1.572.147.590,00
Dotação Atualizada	1.574.378.351,41
Despesas Empenhadas	413.096.989,40
Despesas Liquidadas	175.409,084,52
Despesas Pagas	162.125.501,68
Superávit Orçamentário	68.451.064,75

**RREO-Anexo 14 | Tabela 14.0 - Demonstrativo Simplificado do Relatório Resumido da Execução Orçamentária - Municípios e DF**

Despesas por Função/Subfunção	Valores
	Até o Bimestre
<b>Despesas por Função/Subfunção</b>	-
Despesas Empenhadas	413.096.989,40
Despesas Liquidadas	175.409,084,52

**RREO-Anexo 14 | Tabela 14.0 - Demonstrativo Simplificado do Relatório Resumido da Execução Orçamentária - Municípios e DF**

Receita Corrente Líquida - RCL	Valores
	Até o Bimestre
<b>Receita Corrente Líquida - RCL</b>	-
Receita Corrente Líquida	1.166.001.900,67
Receita Corrente Líquida Ajustada para Cálculo dos Limites de Endividamento	1.145.851.857,67
Receita Corrente Líquida Ajustada para Cálculo dos Limites da Despesa com Pessoal	1.138.777.265,67


**RREO-Anexo 14 | Tabela 14.0 - Demonstrativo Simplificado do Relatório Resumido da Execução Orçamentária - Municípios e DF**

Receitas e Despesas do Regime Próprio de Previdência dos Servidores	Valores
	Até o Bimestre
<b>Receitas e Despesas do Regime Próprio de Previdência dos Servidores</b>	-
<b>Fundo em Capitalização (PLANO PREVIDENCIÁRIO)</b>	
Receitas Previdenciárias Realizadas	9.214.708,98
Despesas Previdenciárias Empenhadas	11.386.104,99
Despesas Previdenciárias Liquidadas	11.386.104,99
Despesas Previdenciárias Pagas	11.386.104,99
Resultado Previdenciário	-2.171.396,01
<b>Fundo em Repartição (PLANO FINANCEIRO)</b>	
Receitas Previdenciárias Realizadas	
Despesas Previdenciárias Empenhadas	
Despesas Previdenciárias Liquidadas	
Despesas Previdenciárias Pagas	
Resultado Previdenciário	

**RREO-Anexo 14 | Tabela 14.0 - Demonstrativo Simplificado do Relatório Resumido da Execução Orçamentária - Municípios e DF**

Resultados Primário e Nominal	Verificação das Metas dos Resultados Nominal e Primário		
	Meta Fixada no Anexo de Metas Fiscais da LDO (a)	Resultado Apurado até o Bimestre (b)	% em Relação à Meta (b/a)
<b>Resultados Primário e Nominal</b>	-	-	-
RESULTADO PRIMÁRIO (SEM RPPS) - Acima da Linha	-96.034.259,00	53.923.388,33	-56,15
RESULTADO NOMINAL (SEM RPPS) - Abaixo da Linha	-19.021.889,27	65.611.122,86	-344,92

**RREO-Anexo 14 | Tabela 14.0 - Demonstrativo Simplificado do Relatório Resumido da Execução Orçamentária - Municípios e DF**

 <p>Sistema de Informações Contábeis e Fiscais do Setor Público Brasileiro TESOURO NACIONAL</p>	<b>Relatório Resumido de Execução Orçamentária</b>
	<b>Prefeitura Municipal de Várzea Grande - MT (Poder Executivo)</b>
	<b>Orçamentos Fiscal e da Seguridade Social</b>
	<b>CNPJ:</b>
	<b>Exercício: 2024</b>
	<b>Período de referência: 1º bimestre</b>

Restos a Pagar por Poder e Ministério Público	Estágios dos Restos a Pagar			
	Inscrição	Cancelamento Até o Bimestre	Pagamento Até o Bimestre	Saldo a Pagar
<b>Restos a Pagar por Poder e Ministério Público</b>	-	-	-	-
RESTOS A PAGAR PROCESSADOS	21.956.782,93	0,00	15.065.766,37	6.891.016,56
Poder Executivo	21.541.580,45	0,00	14.900.937,76	6.640.642,69
Poder Legislativo	415.202,48	0,00	164.828,61	250.373,87
Poder Judiciário				
Ministério Público				
Defensoria Pública				
RESTOS A PAGAR NÃO PROCESSADOS	44.089.226,99	2.137.234,67	21.693.097,67	20.258.894,65
Poder Executivo	44.082.360,79	2.137.234,67	21.693.097,67	20.252.028,45
Poder Legislativo	6.866,20	0,00	0,00	6.866,20
Poder Judiciário				
Ministério Público				
Defensoria Pública				
<b>TOTAL</b>	<b>66.046.009,92</b>	<b>2.137.234,67</b>	<b>36.758.864,04</b>	<b>27.149.911,21</b>

**RREO-Anexo 14 | Tabela 14.0 - Demonstrativo Simplificado do Relatório Resumido da Execução Orçamentária - Municípios e DF**

Despesas com Manutenção e Desenvolvimento do Ensino	Valor Apurado Até o Bimestre	Apuração das Despesas com Ensino	
		Limites Constitucionais Anuais	
		% Mínimo a Aplicar no Exercício	% Aplicado Até o Bimestre
<b>Despesas com Manutenção e Desenvolvimento do Ensino</b>	-	-	-
Mínimo Anual de <18% / 25%> das Receitas de Impostos na Manutenção e Desenvolvimento do Ensino	15.738.389,04	25,00	16,95
Mínimo Anual de 70% do FUNDEB na Remuneração dos Profissionais da Educação Básica	26.869.213,45	70,00	61,70
Percentual de 50% da Complementação da União ao FUNDEB (VAAT) na Educação Infantil			
Mínimo de 15% da Complementação da União ao FUNDEB (VAAT) em Despesas de Capital			

**RREO-Anexo 14 | Tabela 14.0 - Demonstrativo Simplificado do Relatório Resumido da Execução Orçamentária - Municípios e DF**

Receitas de Operações de Crédito e Despesas de Capital	Apuração das Receitas de Operações de Crédito e Despesas de Capital	
	Valor Apurado no Exercício	Saldo Não Realizado
<b>Receitas de Operações de Crédito e Despesas de Capital</b>	-	-
Receitas de Operações de Crédito	0,00	156.000.000,00
Despesa de Capital Líquida	90.154.088,35	345.014.868,81

**RREO-Anexo 14 | Tabela 14.0 - Demonstrativo Simplificado do Relatório Resumido da Execução Orçamentária - Municípios e DF**

Projeção Atuarial dos Regimes de Previdência	Exercício de Apuração			
	Exercício	10º Exercício	20º Exercício	35º Exercício
<b>Projeção Atuarial dos Regimes de Previdência</b>	-	-	-	-
Fundo em Capitalização (Plano Previdenciário)				
Receitas Previdenciárias				
Despesas Previdenciárias				
Resultado Previdenciário	0,00	0,00	0,00	0,00
Fundo em Repartição (Plano Financeiro)				
Receitas Previdenciárias				
Despesas Previdenciárias				
Resultado Previdenciário	0,00	0,00	0,00	0,00

**RREO-Anexo 14 | Tabela 14.0 - Demonstrativo Simplificado do Relatório Resumido da Execução Orçamentária - Municípios e DF**


Receita da Alienação de Ativos e Aplicação dos Recursos	Apuração da Receita da Alienação de Ativos e Aplicação dos Recursos	
	Valor Apurado no Exercício	Saldo a Realizar
<b>Receita da Alienação de Ativos e Aplicação dos Recursos</b>	-	-
Receitas da Alienação de Ativos		
Aplicação dos Recursos da Alienação de Ativos		

**RREO-Anexo 14 | Tabela 14.0 - Demonstrativo Simplificado do Relatório Resumido da Execução Orçamentária - Municípios e DF**

Despesas com Ações e Serviços Públicos de Saúde	Valor Apurado Até o Bimestre	Apuração das Despesas com Saúde	
		Limites Constitucionais Anuais	
		% Mínimo a Aplicar no Exercício	% Aplicado Até o Bimestre
<b>Despesas com Ações e Serviços Públicos de Saúde</b>	-	-	-
Despesas com Ações e Serviços Públicos de Saúde Executadas com Recursos de Impostos	15.433.506,24	15,00	16,62

**RREO-Anexo 14 | Tabela 14.0 - Demonstrativo Simplificado do Relatório Resumido da Execução Orçamentária - Municípios e DF**

Despesas de Caráter Continuado Derivadas de PPP	Valor Realizado no Período	
	Valor Apurado no Exercício Corrente	
<b>Despesas de Caráter Continuado Derivadas de PPP</b>	-	-

 <p>Sistema de Informações Contábeis e Fiscais do Setor Público Brasileiro TESOURO NACIONAL</p>	<b>Relatório Resumido de Execução Orçamentária</b>
	<b>Prefeitura Municipal de Várzea Grande - MT (Poder Executivo)</b>
	<b>Orçamentos Fiscal e da Seguridade Social</b>
	<b>CNPJ:</b>
	<b>Exercício: 2024</b>
	<b>Período de referência: 1º bimestre</b>

Despesas de Caráter Continuado Derivadas de PPP	Valor Realizado no Período
Total das Despesas Consideradas para o Limite / RCL (%)	Valor Apurado no Exercício Corrente

**RREO-Anexo 14 | Tabela 14.0 - Demonstrativo Simplificado do Relatório Resumido da Execução Orçamentária - Municípios e DF**


Notas Explicativas	Valores
Notas Explicativas	29/02/2024
Notas Explicativas	-

## Lista de Assinaturas

Assinatura: 1
Assinatura: 2
Assinatura: 3
Assinatura: 4
Assinatura: 5


As assinaturas digitais podem ser verificadas no arquivo PDF.

**SICONFI RGF 1º QUADRIMESTRE 2024 - RETIFICAÇÃO**

 <p>Sistema de Informações Contábeis e Fiscais do Setor Público Brasileiro TESOURO NACIONAL</p>	<b>Relatório de Gestão Fiscal</b>
	<b>Prefeitura Municipal de Várzea Grande - MT (Poder Executivo)</b>
	<b>Orçamentos Fiscal e da Seguridade Social</b>
	<b>CNPJ:</b>
	<b>Exercício: 2024</b>
<b>Período de referência: 1º quadrimestre</b>	

**RGF-Anexo 01 | Tabela 1.0 - Demonstrativo da Despesa com Pessoal**

Despesa com Pessoal	Despesa Executada com Pessoal												TOTAL (ÚLTIMOS 12 MESES) (a)	INSCRITAS EM RESTOS A PAGAR NÃO PROCESSADOS (b)	
	DESPESAS EXECUTADAS (últimos 12 Meses)														
	<MR-11>	<MR-10>	<MR-9>	<MR-8>	<MR-7>	<MR-6>	<MR-5>	<MR-4>	<MR-3>	<MR-2>	<MR-1>	<MR>			
<b>Despesa com Pessoal (Últimos 12 Meses)</b>	-	-	-	-	-	-	-	-	-	-	-	-	-	-	-
<b>DESPESA BRUTA COM PESSOAL (I)</b>	46.026.375,95	47.830.320,15	48.252.421,35	48.665.251,74	49.420.383,50	53.116.405,22	48.574.261,39	81.200.139,24	46.097.216,97	45.852.280,04	50.705.100,52	52.366.849,35	617.829.215,60	108.221,70	
Pessoal Ativo	40.948.240,77	42.236.339,17	42.734.994,69	43.078.909,20	42.894.835,20	47.494.003,76	42.939.814,12	70.238.332,45	40.421.544,47	40.141.547,55	44.271.400,20	46.330.565,86	594.871.286,18	108.221,70	
Vencimentos, Vantagens e Outras Despesas Variáveis	35.514.980,83	37.108.484,20	36.954.245,72	37.551.339,66	37.044.584,05	41.209.143,93	37.084.297,81	65.282.158,50	31.259.378,49	34.859.740,89	38.605.924,70	40.238.443,80	473.772.882,18	107.707,99	
Obrigações Patronais	5.433.259,94	5.127.434,97	5.800.748,97	5.527.649,54	5.820.271,77	6.094.864,83	5.855.516,31	5.256.774,15	8.562.465,98	5.281.806,66	5.845.475,62	6.142.117,26	71.098.386,00	513,71	
Pessoal Inativo e Pensionistas	5.078.135,18	5.594.220,98	5.497.426,66	5.586.362,54	5.255.567,76	5.624.396,46	5.634.547,27	11.261.208,89	5.875.372,50	5.719.732,49	5.933.709,20	6.096.288,49	72.957.347,42	0,00	
Aposentadorias, Reserva e Reformas	4.540.052,17	5.063.381,35	4.970.653,11	5.025.742,11	5.625.721,17	5.079.085,46	5.283.400,19	9.987.463,82	5.109.418,83	5.132.277,62	5.228.170,50	5.411.818,15	65.754.426,63		
Pensões	538.083,01	530.839,63	526.773,55	560.620,43	531.846,59	544.411,00	551.097,08	1.273.743,07	965.953,67	578.354,87	607.538,70	594.669,34	7.203.920,77		
Outras Despesas de Pessoal decorrentes de Contratos de Terceirização ou de contratação de forma indireta (§ 1º do art. 18 da LRF)															
Despesa com Pessoal não Enquadrada Orçamentariamente															
<b>DESPESAS NÃO COMPUTADAS (§ 1º do art. 19 da LRF) (II)</b>	6.273.248,76	5.854.835,37	5.841.457,39	5.747.484,28	5.718.240,26	9.728.227,06	6.981.718,11	14.267.694,57	8.888.592,63	7.626.728,41	8.546.097,41	8.470.340,59	82.244.764,84	36.053,90	
Indenizações por Demissão e Incentivos a Demissão Voluntária	253.499,80	252.479,81	320.425,23	161.121,74	162.682,50	33.385,60	16.919,27	151.811,80	21.583,20	65.105,13	591.813,14	505.920,43	2.536.347,65	36.053,90	
Decorrentes de Decisão Judicial de Período Anterior ao da Apuração	0,00	0,00	0,00	0,00	0,00	0,00	0,00	2.083,20	0,00	0,00	0,00	0,00	2.683,30		
Despesas de Exercícios Anteriores de Período Anterior ao da Apuração	0,00	8.134,58	23.625,50	0,00	0,00	0,00	0,00	0,00	10.266,94	0,00	124.799,19	46.663,61	214.169,82		
Inativos e Pensionistas com Recursos Vinculados	5.078.135,18	5.594.220,98	5.497.426,66	5.586.362,54	5.255.567,76	5.624.396,46	5.634.547,27	11.261.208,89	5.875.372,50	5.719.732,49	5.933.709,20	6.096.288,49	72.957.347,42		
Agentes Comunitários de Saúde e de Combate às Endemias com Recursos Vinculados (CF, art. 138, §11)	841.613,78	0,00	0,00	0,00	0,00	0,00	0,00	782.177,40	108.827,18	752.224,93	798.539,43	784.541,97	4.167.564,69		
Pessoa de nível referente ao piso salarial do Enfermeiro, Técnico de Enfermagem, Auxiliar de Enfermagem e Farmácia (MCT, art. 38, §1º)	0,00	0,00	0,00	0,00	0,00	4.070.545,00	1.330.251,57	2.270.815,18	1.071.842,81	1.098.665,86	1.097.445,45	1.128.926,09	12.366.291,96		
Outras Deduções Constitucionais ou Legais															
<b>DESPESA LÍQUIDA COM PESSOAL (III) = (I - II)</b>	39.753.127,19	41.975.484,78	42.410.963,96	42.917.867,46	42.702.153,22	43.390.078,16	41.592.643,28	67.332.444,77	39.208.624,34	38.225.551,63	42.156.003,11	43.916.508,76	525.584.450,76	72.167,80	

 <p>Sistema de Informações Contábeis e Fiscais do Setor Público Brasileiro TESOURO NACIONAL</p>	<b>Relatório de Gestão Fiscal</b>
	<b>Prefeitura Municipal de Várzea Grande - MT (Poder Executivo)</b>
	<b>Orçamentos Fiscal e da Seguridade Social</b>
	<b>CNPJ:</b>
	<b>Exercício: 2024</b>
	<b>Período de referência: 1º quadrimestre</b>

**RGF-Anexo 01 | Tabela 1.0 - Demonstrativo da Despesa com Pessoal**

Apuração do Cumprimento do Limite Legal	DTP e Apuração do Cumprimento do Limite Legal	
	Valor	% sobre a RCL Ajustada
<b>DTP e Apuração do Cumprimento do Limite Legal</b>	-	-
RECEITA CORRENTE LÍQUIDA - RCL (IV)	1.220.603.967,75	
(-) Transferências Obrigatórias da União Relativas às Emendas Individuais (art. 166-A, §1º, da CF)	20.150.043,00	
(-) Transferências obrigatórias da União relativas às emendas de bancada (art. 166, § 16, da CF)	0,00	
(-) Transferências da União relativas à remuneração dos agentes comunitários de saúde e de combate às endemias (CF, art. 198, §11)	8.099.704,00	
(-) Outras Deduções Constitucionais ou Legais		
= RECEITA CORRENTE LÍQUIDA AJUSTADA PARA CÁLCULO DOS LIMITES DA DESPESA COM PESSOAL (V)	1.192.354.220,75	
DESPESA TOTAL COM PESSOAL - DTP (VI) = (IIIa + IIIb)	525.656.618,56	44,09
LIMITE MÁXIMO (VII) (incisos I, II e III, art. 20 da LRF)	643.871.279,21	54,00
LIMITE PRUDENCIAL (VIII) = (0,95 x VII) (parágrafo único do art. 22 da LRF)	611.677.715,25	51,30
LIMITE DE ALERTA (IX) = (0,90 x VII) (inciso II do §1º do art. 59 da LRF)	579.484.151,29	48,60


**RGF-Anexo 01 | Tabela 1.0 - Demonstrativo da Despesa com Pessoal**

Notas Explicativas	Valores
	30/04/2024
<b>Notas Explicativas</b>	-
Notas Explicativas	

 <p>Sistema de Informações Contábeis e Fiscais do Setor Público Brasileiro</p> <p>TESOURO NACIONAL</p>	<b>Relatório de Gestão Fiscal</b>
	<b>Prefeitura Municipal de Várzea Grande - MT (Poder Executivo)</b>
	<b>Orçamentos Fiscal e da Seguridade Social</b>
	<b>CNPJ:</b>
	<b>Exercício: 2024</b>
<b>Período de referência: 1º quadrimestre</b>	

**RGF-Anexo 01 | Tabela 1.2 - Trajetória de Retorno ao Limite da Despesa Total com Pessoal**


Trajetória de Retorno ao Limite da Despesa Total com Pessoal	Aparação da Trajetória de Retorno ao Limite da DTP								
	Exercício de Descumprimento do Limite			Exercício do Primeiro Período Seguinte			Exercício do Segundo Período Seguinte		
	No Quadrimestre/Semestre			Primeiro Período Seguinte			Segundo Período Seguinte		
	Limite Máximo (a)	% DTP (b)	% Excedente (c) = (b-a)	Redutor Mínimo de 1/3 do Excedente (d) = (1/3*c)	Limite (e) = (b-d)	% DTP (f)	Redutor Residual (g) = (f-a)	Limite (h) = (e)	% DTP (i)
Trajetória de Retorno ao Limite da Despesa Total com Pessoal	-	-	-	-	-	-	-	-	-
Válidos Percentuais	-	-	-	-	-	-	-	-	-

 <p>Sistema de Informações Contábeis e Fiscais do Setor Público Brasileiro</p> <p>TESOURO NACIONAL</p>	<b>Relatório de Gestão Fiscal</b>
	<b>Prefeitura Municipal de Várzea Grande - MT (Poder Executivo)</b>
	<b>Orçamentos Fiscal e da Seguridade Social</b>
	<b>CNPJ:</b>
	<b>Exercício: 2024</b>
	<b>Período de referência: 1º quadrimestre</b>

**RGF-Anexo 01 | Tabela 1.2 - Trajetória de Retorno ao Limite da Despesa Total com Pessoal**


Parâmetros para Redução do Excedente de DTP (art. 15 da LC 178/2021)	Percentual
	Percentual
<b>Parâmetros para Redução do Excedente de DTP (art. 15 da LC 178/2021)</b>	-
Limite Máximo (VII) (%) (LRF, art. 20)	
DTP em 2021 (X) (%)	
Excedente em 2021 (XI) = (X - VII) (%)	
Redutor anual (XII) = (0,10 x XI) (%)	



 <p>Sistema de Informações Contábeis e Fiscais do Setor Público Brasileiro TESOURO NACIONAL</p>	<b>Relatório de Gestão Fiscal</b>
	<b>Prefeitura Municipal de Várzea Grande - MT (Poder Executivo)</b>
	<b>Orçamentos Fiscal e da Seguridade Social</b>
	<b>CNPJ:</b>
	<b>Exercício: 2024</b>
<b>Período de referência: 1º quadrimestre</b>	

**RGF-Anexo 01 | Tabela 1.2 - Trajetória de Retorno ao Limite da Despesa Total com Pessoal**

Trajetória de Retorno ao Limite da Despesa Total com Pessoal (art. 15 da LC 178/2021)	Apuração da Trajetória de Retorno ao Limite da DTP (art. 15 da LC 178/2021)											
	2021	2022	2023	2024	2025	2026	2027	2028	2029	2030	2031	2032
Trajetória de Retorno ao Limite da Despesa Total com Pessoal (art. 15 da LC 178/2021)	-	-	-	-	-	-	-	-	-	-	-	-
RECEITA CORRENTE LÍQUIDA AJUSTADA PARA CÁLCULO DOS LIMITES DA DESPESA COM PESSOAL (V)												
DESPESA TOTAL COM PESSOAL - DTP (VI)												
% DTP (N.I. V)												
LIMITE CONFORME ART. 15 DA LC 178/2021 (%)												

 <p>Sistema de Informações Contábeis e Fiscais do Setor Público Brasileiro</p> <p>TESOURO NACIONAL</p>	<b>Relatório de Gestão Fiscal</b>
	<b>Prefeitura Municipal de Várzea Grande - MT (Poder Executivo)</b>
	<b>Orçamentos Fiscal e da Seguridade Social</b>
	<b>CNPJ:</b>
	<b>Exercício: 2024</b>
	<b>Período de referência: 1º quadrimestre</b>

**RGF-Anexo 01 | Tabela 1.2 - Trajetória de Retorno ao Limite da Despesa Total com Pessoal**


Notas Explicativas	Valores
	30/04/2024
<b>Notas Explicativas</b>	-
Identificação do Quadrimestre em que Excedeu o Limite e dos Períodos de Retorno	
Notas Explicativas	

**RGF-Anexo 01 | Tabela 1.2 - Trajetória de Retorno ao Limite da Despesa Total com Pessoal**

Notas Explicativas	Valores
	30/04/2024
<b>Notas Explicativas</b>	-
Identificação do Quadrimestre em que Excedeu o Limite e dos Períodos de Retorno	
Notas Explicativas	


**RGF-Anexo 01 | Tabela 1.4 - Demonstrativo da Despesa com Pessoal - Ente Consorciado**

Notas Explicativas	Valores
	30/04/2024
<b>Notas Explicativas</b>	-
Notas Explicativas	


 <p>Sistema de Informações Contábeis e Fiscais do Setor Público Brasileiro TESOURO NACIONAL</p>	<b>Relatório de Gestão Fiscal</b>
	<b>Prefeitura Municipal de Várzea Grande - MT (Poder Executivo)</b>
	<b>Orçamentos Fiscal e da Seguridade Social</b>
	<b>CNPJ:</b>
	<b>Exercício: 2024</b>
<b>Período de referência: 1º quadrimestre</b>	

**RGF-Anexo 02 | Tabela 2.0 - Demonstrativo da Dívida Consolidada Líquida - Estados, DF e Municípios**

Demonstrativo da Dívida Consolidada Líquida	Cálculo da Dívida Consolidada Líquida			
	SALDO DO EXERCÍCIO ANTERIOR	SALDO DO EXERCÍCIO DE 2024		
		Até o 1º Quadrimestre	Até o 2º Quadrimestre	Até o 3º Quadrimestre
<b>Dívida Consolidada</b>	-	-	-	-
DÍVIDA CONSOLIDADA - DC (I)	450.829.402,88	437.610.487,36	0,00	0,00
Dívida Mobiliária	0,00	402,52		
Dívida Contratual	375.461.423,83	369.214.861,98	0,00	0,00
Empréstimos	174.799.609,28	168.353.974,13	0,00	0,00
Internos	174.799.609,28	168.353.974,13		
Externos				
Reestruturação da Dívida de Estados e Municípios	0,00	0,00		
Financiamentos	143.251.662,58	146.528.552,65	0,00	0,00
Internos	143.251.662,58	146.528.552,65		
Externos				
Parcelamento e Renegociação de Dívidas	57.410.151,97	54.332.335,20	0,00	0,00
De Tributos		57.554,32		
De Contribuições Previdenciárias	52.572.104,55	49.529.314,17		
De Demais Contribuições Sociais	4.838.047,42	4.745.466,71		
Do FGTS				
Com Instituição Não Financeira				
Demais Dívidas Contratuais	0,00	0,00		
Precatórios Posteriores a 05/05/2000 (Inclusive) Vencidos e Não Pagos	75.367.979,05	68.395.222,86		
Outras Dívidas	0,00	0,00		
<b>DEDUÇÕES (II)</b>	73.398.645,82	118.789.251,34	0,00	0,00
Disponibilidade de Caixa	73.398.645,82	118.789.251,34	0,00	0,00
Disponibilidade de Caixa Bruta	104.065.956,16	130.245.911,19		
(-) Restos a Pagar Processados	21.956.686,29	1.559.635,82		
(-) Depósitos Restituíveis e Valores Vinculados	8.710.624,05	9.897.024,03		
Demais Haveres Financeiros	0,00	0,00		
<b>DÍVIDA CONSOLIDADA LÍQUIDA (DCL) (III) = (I - II)</b>	377.430.757,06	318.821.236,02	0,00	0,00
<b>RECEITA CORRENTE LÍQUIDA - RCL (IV)</b>	1.095.711.659,69	1.220.603.967,75		
(-) Transferências Obrigatórias da União Relativas às Emendas Individuais (art. 166-A, § 1º, da CF) (V)	20.150.043,00	20.150.043,00		
<b>RECEITA CORRENTE LÍQUIDA AJUSTADA PARA CÁLCULO DOS LIMITES DE ENDIVIDAMENTO (VI) = (IV - V)</b>	1.075.561.616,69	1.200.453.924,75	0,00	0,00
% da DC sobre a RCL AJUSTADA (I/VI)	41,92	36,45		
% da DCL sobre a RCL AJUSTADA (III/VI)	35,09	26,56		
<b>LIMITE DEFINIDO POR RESOLUÇÃO DO SENADO FEDERAL</b>	1.290.673.940,03	1.440.544.709,70		
<b>LIMITE DE ALERTA (inciso III do § 1º do art. 59 da LRF)</b>	1.161.606.546,03	1.296.490.238,73		
<b>Outros Valores Não Integrantes da DC</b>	-	-	-	-
Precatórios Anteriores a 05/05/2000	0,00	0,00		
Precatórios Posteriores a 05/05/2000 (Não incluídos na DC)	16.745.401,83	16.745.401,83		
Passivo Atuarial	484.223.974,51	1.674.233.656,77		
RP Não-Processados	44.089.226,99	11.005.549,06		
Antecipações de Receita Orçamentária - ARO				
Dívida Contratual de PPP				


 <p><b>siconfi</b> Sistema de Informações Contábeis e Fiscais do Setor Público Brasileiro</p> <p><b>Tesouro Nacional</b></p>	<b>Relatório de Gestão Fiscal</b>
	<b>Prefeitura Municipal de Várzea Grande - MT (Poder Executivo)</b>
	<b>Orçamentos Fiscal e da Seguridade Social</b>
	<b>CNPJ:</b>
	<b>Exercício: 2024</b>
<b>Período de referência: 1º quadrimestre</b>	

Demonstrativo da Dívida Consolidada Líquida	Cálculo da Dívida Consolidada Líquida			
	SALDO DO EXERCÍCIO ANTERIOR	SALDO DO EXERCÍCIO DE 2024		
		Até o 1º Quadrimestre	Até o 2º Quadrimestre	Até o 3º Quadrimestre
Apropriação de Depósitos Judiciais				

 <p>Sistema de Informações Contábeis e Fiscais do Setor Público Brasileiro TESOURO NACIONAL</p>	<b>Relatório de Gestão Fiscal</b>
	<b>Prefeitura Municipal de Várzea Grande - MT (Poder Executivo)</b>
	<b>Orçamentos Fiscal e da Seguridade Social</b>
	<b>CNPJ:</b>
	<b>Exercício: 2024</b>
	<b>Período de referência: 1º quadrimestre</b>


**RGF-Anexo 02 | Tabela 2.0 - Demonstrativo da Dívida Consolidada Líquida - Estados, DF e Municípios**

Notas Explicativas	Valores
	30/04/2024
<b>Notas Explicativas</b>	-
Notas Explicativas	

 <p>Sistema de Informações Contábeis e Fiscais do Setor Público Brasileiro TESOURO NACIONAL</p>	<b>Relatório de Gestão Fiscal</b>
	<b>Prefeitura Municipal de Várzea Grande - MT (Poder Executivo)</b>
	<b>Orçamentos Fiscal e da Seguridade Social</b>
	<b>CNPJ:</b>
	<b>Exercício: 2024</b>
<b>Período de referência: 1º quadrimestre</b>	


**RGF-Anexo 02 | Tabela 2.1 - Trajetória de Retorno ao Limite da Dívida Consolidada Líquida - Estados, DF e Municípios**

Trajetória de Retorno ao Limite da Dívida Consolidada Líquida	Trajetória de Retorno ao Limite da Dívida Consolidada Líquida											
	Exercício em que Excedeu o Limite			Exercício do primeiro período seguinte			Exercício do segundo período seguinte			Exercício do terceiro período seguinte		
	Quadrimestre em que Excedeu o Limite			Primeiro período seguinte			Segundo período seguinte			Terceiro período seguinte		
	Limite Máximo (a)	% DCL (b)	% Excedente (c) = (b-a)	Redutor mínimo de 25% do Excedente (d) = (0,25*c)	Limite (e) = (b-d)	% DCL (f)	Redutor Residual (g) = (f-a)	Limite (h) = (e)	% DCL (i)	Redutor Residual (j) = (i-a)	Limite (k) = (h)	% DCL (l)
Trajetória de Retorno ao Limite da Dívida Consolidada Líquida	-	-	-	-	-	-	-	-	-	-	-	-
Válidos Percentuais	-	-	-	-	-	-	-	-	-	-	-	-

 <p>Sistema de Informações Contábeis e Fiscais do Setor Público Brasileiro</p> <p>TESOURO NACIONAL</p>	<b>Relatório de Gestão Fiscal</b>
	<b>Prefeitura Municipal de Várzea Grande - MT (Poder Executivo)</b>
	<b>Orçamentos Fiscal e da Seguridade Social</b>
	<b>CNPJ:</b>
	<b>Exercício: 2024</b>
	<b>Período de referência: 1º quadrimestre</b>

**RGF-Anexo 02 | Tabela 2.1 - Trajetória de Retorno ao Limite da Dívida Consolidada Líquida - Estados, DF e Municípios**


Notas Explicativas	Valores
	30/04/2024
<b>Notas Explicativas</b>	-
Notas Explicativas	
Identificação do Quadrimestre em que Excedeu o Limite e dos Períodos de Retorno	

 <p>Sistema de Informações Contábeis e Fiscais do Setor Público Brasileiro TESOURO NACIONAL</p>	<b>Relatório de Gestão Fiscal</b>
	<b>Prefeitura Municipal de Várzea Grande - MT (Poder Executivo)</b>
	<b>Orçamentos Fiscal e da Seguridade Social</b>
	<b>CNPJ:</b>
	<b>Exercício: 2024</b>
<b>Período de referência: 1º quadrimestre</b>	

**RGF-Anexo 03 | Tabela 3.0 - Demonstrativo das Garantias e Contragarantias de Valores**

Garantias Concedidas e Contragarantias Recebidas	Saldos das Garantias Concedidas e Contragarantias Recebidas			
	SALDO DO EXERCÍCIO ANTERIOR	SALDO DO EXERCÍCIO DE 2024		
		Até o 1º Quadrimestre	Até o 2º Quadrimestre	Até o 3º Quadrimestre
<b>Garantias Concedidas</b>	-	-	-	-
<b>Garantias Concedidas</b>	-	-	-	-
AOS ESTADOS (I)	0,00	0,00	0,00	0,00
Em Operações de Crédito Externas				
Em Operações de Crédito Internas				
AOS MUNICÍPIOS (II)	0,00	0,00	0,00	0,00
Em Operações de Crédito Externas				
Em Operações de Crédito Internas				
ÀS ENTIDADES CONTROLADAS (III)	0,00	0,00	0,00	0,00
Em Operações de Crédito Externas				
Em Operações de Crédito Internas				
POR MEIO DE FUNDOS E PROGRAMAS (IV)	0,00	0,00	0,00	0,00
TOTAL GARANTIAS CONCEDIDAS (V) = (I + II + III + IV)	0,00	0,00	0,00	0,00
RECEITA CORRENTE LÍQUIDA - RCL (VI)	1.095.711,659,69	1.220.603,967,75		
(-) Transferências Obrigatórias da União Relativas às Emendas Individuais (art. 166-A, §1º, da CF) (VII)	20.150,043,00	20.150,043,00		
RECEITA CORRENTE LÍQUIDA AJUSTADA PARA CÁLCULO DOS LIMITES DE ENVIDAMENTO (VIII) = (VI - VII)	1.075.561,616,69	1.200.453,924,75	0,00	0,00
% do TOTAL DAS GARANTIAS sobre a RCL AJUSTADA (V/VIII)				
LIMITE DEFINIDO POR RESOLUÇÃO DO SENADO FEDERAL	236.623,555,67	264.099,863,44		
LIMITE DE ALERTA (Inciso III § 1º do art. 59 da LRF)	212.961,200,10	237.689,877,10		
<b>Contragarantias Recebidas</b>	-	-	-	-
<b>Contragarantias Recebidas</b>	-	-	-	-
DOS ESTADOS (IX)	0,00	0,00	0,00	0,00
Em Garantia às Operações de Crédito Externas				
Em Garantia às Operações de Crédito Internas				
DOS MUNICÍPIOS (X)	0,00	0,00	0,00	0,00
Em Garantia às Operações de Crédito Externas				
Em Garantia às Operações de Crédito Internas				
DAS ENTIDADES CONTROLADAS (XI)	0,00	0,00	0,00	0,00
Em Garantia às Operações de Crédito Externas				
Em Garantia às Operações de Crédito Internas				
EM GARANTIAS POR MEIO DE FUNDOS E PROGRAMAS (XII)				
TOTAL CONTRAGARANTIAS RECEBIDAS (XIII) = (IX + X + XI + XII)	0,00	0,00	0,00	0,00



 <p>Sistema de Informações Contábeis e Fiscais do Setor Público Brasileiro</p> <p>TESOURO NACIONAL</p>	<b>Relatório de Gestão Fiscal</b>
	<b>Prefeitura Municipal de Várzea Grande - MT (Poder Executivo)</b>
	<b>Orçamentos Fiscal e da Seguridade Social</b>
	<b>CNPJ:</b>
	<b>Exercício: 2024</b>
	<b>Período de referência: 1º quadrimestre</b>

**RGF-Anexo 03 | Tabela 3.0 - Demonstrativo das Garantias e Contragarantias de Valores**

Notas Explicativas	Valores
	30/04/2024
Notas Explicativas	-
Notas Explicativas	-

**RGF-Anexo 04 | Tabela 4.0 - Demonstrativo das Operações de Crédito - Estados, DF e Municípios**

Operações de Crédito	Valor Realizado no Período	
	VALOR REALIZADO	
	No Quadrimestre de Referência	Até o Quadrimestre de Referência (a)
<b>Operações de Crédito</b>	-	-
Mobiliária	0,00	0,00
Interna		
Externa		
Contratual	10,222,548,10	10,222,548,10
Interna	10,222,548,10	10,222,548,10
Empréstimos	10,222,548,10	10,222,548,10
Aquisição Financiada de Bens e Arrendamento Mercantil Financeiro	0,00	0,00
Antecipação de Receita pela Venda a Termo de Bens e Serviços	0,00	0,00
Assunção, Reconhecimento e Confissão de Dívidas (LRF, art. 29, § 1º)	0,00	0,00
Operações de Crédito não sujeitas ao limite para fins de contratação (I)	0,00	0,00
Externa	0,00	0,00
Empréstimos	0,00	0,00
Aquisição Financiada de Bens e Arrendamento Mercantil Financeiro	0,00	0,00
Antecipações de Receitas pela Venda a Termo de Bens e Serviços	0,00	0,00
Assunção, Reconhecimento e Confissão de Dívidas (LRF, art. 29, § 1º)	0,00	0,00
Operações de crédito não sujeitas ao limite para fins de contratação (II)	0,00	0,00
<b>TOTAL (III)</b>	<b>10,222,548,10</b>	<b>10,222,548,10</b>

**RGF-Anexo 04 | Tabela 4.0 - Demonstrativo das Operações de Crédito - Estados, DF e Municípios**

Apuração do Cumprimento dos Limites	Apuração do Cumprimento dos Limites	
	VALOR	% SOBRE A RCL AJUSTADA
<b>Apuração do Cumprimento dos Limites</b>	-	-
RECEITA CORRENTE LÍQUIDA - RCL (IV)	1.220.603.967,75	
(-) Transferências Obrigatórias da União Relativas às Emendas Individuais (art. 166-A, §1º, da CF) (V)	20.150.043,00	
RECEITA CORRENTE LÍQUIDA AJUSTADA PARA CÁLCULO DOS LIMITES DE ENDIVIDAMENTO (VI) = (IV - V)	1.200.453.924,75	
OPERAÇÕES VEDADAS (VII)	0,00	0,00
TOTAL CONSIDERADO PARA FINS DA APURAÇÃO DO CUMPRIMENTO DO LIMITE (VIII) = (VI + VII - Ia - IIa)	10,222,548,10	0,85
LIMITE GERAL DEFINIDO POR RESOLUÇÃO DO SENADO FEDERAL PARA AS OPERAÇÕES DE CRÉDITO INTERNAS E EXTERNAS	192.072.627,96	16,00
LIMITE DE ALERTA (inciso III do § 1º do art. 59 da LRF)	172.865.365,16	14,40
OPERAÇÕES DE CRÉDITO POR ANTECIPAÇÃO DA RECEITA ORÇAMENTÁRIA		
LIMITE DEFINIDO POR RESOLUÇÃO DO SENADO FEDERAL PARA AS OPERAÇÕES DE CRÉDITO POR ANTECIPAÇÃO DA RECEITA ORÇAMENTÁRIA	84.031.774,73	7,00

**RGF-Anexo 04 | Tabela 4.0 - Demonstrativo das Operações de Crédito - Estados, DF e Municípios**


Outras Operações Que Integram a Dívida Consolidada	Valor Realizado no Período	
	VALOR REALIZADO	
	No Quadrimestre de Referência	Até o Quadrimestre de Referência (a)
<b>Outras Operações Que Integram a Dívida Consolidada</b>	-	-
Parcelamentos de Dívidas	0,00	0,00
Tributos		
Contribuições Previdenciárias		
FGTS		
Demais Contribuições Sociais		
Operações de Reestruturação e Recomposição do Principal de Dívidas		

**RGF-Anexo 04 | Tabela 4.0 - Demonstrativo das Operações de Crédito - Estados, DF e Municípios**

Notas Explicativas	Valores
	30/04/2024
Notas Explicativas	-
Notas Explicativas	-

**RGF-Anexo 06 | Tabela 6.0 - Demonstrativo Simplificado do Relatório de Gestão Fiscal**

Receita Corrente Líquida	Valor Até o Quadrimestre
	VALOR ATÉ O QUADRIMESTRE DE REFERÊNCIA
<b>Receita Corrente Líquida</b>	-
Receita Corrente Líquida	1.220.603.967,75
Receita Corrente Líquida Ajustada para Cálculo dos Limites de Endividamento	1.200.453.924,75
Receita Corrente Líquida Ajustada para Cálculo dos Limites da Despesa com Pessoal	1.192.354.220,75

 <p>Sistema de Informações Contábeis e Fiscais do Setor Público Brasileiro</p> <p>TESOURO NACIONAL</p>	<b>Relatório de Gestão Fiscal</b>
	<b>Prefeitura Municipal de Várzea Grande - MT (Poder Executivo)</b>
	<b>Orçamentos Fiscal e da Seguridade Social</b>
	<b>CNPJ:</b>
	<b>Exercício: 2024</b>
	<b>Período de referência: 1º quadrimestre</b>

**RGF-Anexo 06 | Tabela 6.0 - Demonstrativo Simplificado do Relatório de Gestão Fiscal**

Despesa com Pessoal	Valor Realizado no Período	
	VALOR	% SOBRE A RCL AJUSTADA
Despesa Total com Pessoal - DTP	525.656.618,56	44,09
Limite Máximo (incisos I, II e III art. 20 da LRF) - <%>	643.871.279,21	54,00
Limite Prudencial (parágrafo único art. 22 da LRF) - <%>	611.677.715,24	51,30
Limite de Alerta (inciso II do §1º do art. 59 da LRF) - <%>	579.484.151,28	48,60

**RGF-Anexo 06 | Tabela 6.0 - Demonstrativo Simplificado do Relatório de Gestão Fiscal**

Divida Consolidada	Comparativo do Saldo da Divida	
	VALOR ATÉ O QUADRIMESTRE DE REFERÊNCIA	% SOBRE A RCL AJUSTADA
Divida Consolidada	-	-
Divida Consolidada Líquida	318.321.236,02	26,56
Limite Definido por Resolução do Senado Federal	1.440.544.709,70	120,00

**RGF-Anexo 06 | Tabela 6.0 - Demonstrativo Simplificado do Relatório de Gestão Fiscal**

Garantias de Valores	Comparativo do Saldo de Garantia	
	VALOR ATÉ O QUADRIMESTRE DE REFERÊNCIA	% SOBRE A RCL AJUSTADA
Garantias de Valores	-	-
Total das Garantias Concedidas	0,00	0,00
Limite Definido por Resolução do Senado Federal	264.099.863,44	22,00

**RGF-Anexo 06 | Tabela 6.0 - Demonstrativo Simplificado do Relatório de Gestão Fiscal**

Operações de Crédito	Valor Realizado no Período	
	VALOR ATÉ O QUADRIMESTRE DE REFERÊNCIA	% SOBRE A RCL AJUSTADA
Operações de Crédito	-	-
Operações de Crédito Internas e Externas	10.222.548,10	0,85
Limite Definido pelo Senado Federal para Operações de Crédito Externas e Internas	192.072.627,96	16,00
Operações de Crédito por Antecipação da Receita	0,00	0,00
Limite Definido pelo Senado Federal para Operações de Crédito por Antecipação da Receita	84.031.774,73	7,00

**RGF-Anexo 06 | Tabela 6.0 - Demonstrativo Simplificado do Relatório de Gestão Fiscal**

Restos a Pagar	Restos a Pagar e Disponibilidade de Caixa	
	RESTOS A PAGAR EMPENHADOS E NÃO LIQUIDADOS DO EXERCÍCIO	DISPONIBILIDADE DE CAIXA LÍQUIDA (APÓS A INSCRIÇÃO EM RESTOS A PAGAR NÃO PROCESSADOS DO EXERCÍCIO)
Restos a Pagar	-	-
Valor Total	-	-

**RGF-Anexo 06 | Tabela 6.0 - Demonstrativo Simplificado do Relatório de Gestão Fiscal**


Notas Explicativas	Valores
	30/04/2024
Notas Explicativas	-
Notas Explicativas	-

## Lista de Assinaturas

Assinatura: 1
Assinatura: 2
Assinatura: 3
Assinatura: 4
Assinatura: 5
Assinatura: 6


As assinaturas digitais podem ser verificadas no arquivo PDF.

**SICONFI\_RGF 2º QUADRIMESTRE 2024-RETIFICAÇÃO**

 <p>Sistema de Informações Contábeis e Fiscais do Setor Público Brasileiro <b>TESOURO NACIONAL</b></p>	<b>Relatório de Gestão Fiscal</b>
	<b>Prefeitura Municipal de Várzea Grande - MT (Poder Executivo)</b>
	<b>Orçamentos Fiscal e da Seguridade Social</b>
	<b>CNPJ:</b>
	<b>Exercício: 2024</b>
<b>Período de referência: 2º quadrimestre</b>	

**RGF-Anexo 01 | Tabela 1.0 - Demonstrativo da Despesa com Pessoal**

Despesa com Pessoal	Despesa Executada com Pessoal												TOTAL (ÚLTIMOS 12 MESES) (a)	INSCRITAS EM RESTOS A PAGAR NÃO PROCESSADOS (b)
	DESPESAS EXECUTADAS (últimos 12 Meses)													
	<MR-11>	<MR-10>	<MR-9>	<MR-8>	<MR-7>	<MR-6>	<MR-5>	<MR-4>	<MR-3>	<MR-2>	<MR-1>	<MR>		
<b>DESPESA BRUTA COM PESSOAL (I)</b>	48.420.293,58	53.118.495,22	49.574.361,39	81.800.139,34	46.097.216,97	49.852.280,04	50.705.100,52	52.286.849,25	52.567.320,89	55.968.724,17	54.493.733,28	54.109.283,03	642.213.607,97	108.221,70
<b>Pessoal Ativo</b>	42.064.855,32	47.494.038,76	42.200.914,12	70.038.002,45	40.421.844,47	40.141.547,55	44.771.400,32	46.280.569,86	46.476.775,08	47.799.559,43	48.206.425,49	47.576.448,78	556.978.161,13	108.221,70
Vencimentos, Vantagens e Outras Despesas Variáveis	37.044.564,05	41.296.143,93	37.084.297,81	65.282.158,30	31.859.378,49	34.859.740,89	38.925.924,70	40.258.443,60	40.316.169,90	41.395.095,69	41.631.231,31	41.311.115,85	491.247.264,52	107.707,99
Obrigações Patronais	5.820.271,77	6.094.864,83	5.855.516,31	5.556.774,15	6.265.465,98	5.281.806,66	5.845.475,62	6.142.117,26	6.160.605,18	6.394.493,74	6.448.204,18	6.307.320,93	74.520.916,61	513,71
Pessoal Inativo e Pensionistas	5.555.557,76	5.624.396,46	5.634.547,27	11.061.206,89	5.675.372,50	5.710.732,49	5.933.700,20	6.006.288,49	6.110.545,90	6.179.134,74	6.413.297,89	6.430.846,25	76.325.626,84	0,00
Aposentadorias, Reserva e Reformas	5.023.721,17	5.076.385,46	5.082.450,19	9.987.463,82	5.106.819,26	5.132.377,62	5.326.170,59	5.411.819,15	5.489.585,25	5.562.541,63	5.690.416,28	5.742.209,21	68.629.262,11	
Pensões	531.836,59	548.011,00	552.097,08	1.073.743,07	568.552,24	578.354,87	607.529,70	594.469,34	620.960,65	616.593,11	722.879,61	688.637,04	7.696.364,73	
Outras Despesas de Pessoal decorrentes de Contratos de Terceirização ou de contratação de forma indireta (§ 1º do art. 18 da LRF)														
Despesas com Pessoal não Classificadas Orçamentariamente														
<b>DESPESAS NÃO COMPUTADAS (§ 1º do art. 19 da LRF) (II)</b>	5.718.240,26	9.728.327,06	6.981.718,11	14.567.694,57	6.888.592,63	7.626.728,41	8.546.097,41	8.470.340,59	8.214.854,07	8.164.348,62	8.481.379,81	7.755.325,87	101.143.657,41	36.053,90
Indenizações por Demissão e Incentivos a Demissão Voluntária	162.682,50	33.385,60	16.919,27	151.611,80	21.583,20	65.100,13	591.613,14	505.920,43	216.397,97	121.184,37	215.509,99	204.425,86	2.306.239,26	36.053,90
Despesas de Decisão Judicial de Período Anterior ao da Apuração				2.083,30								22.440,47	7.888,86	
Despesas de Exercícios Anteriores de Período Anterior ao da Apuração					10.966,94		124.709,19	46.663,61					162.479,74	
Inativos e Pensionistas com Recursos Vinculados	5.555.557,76	5.624.396,46	5.634.547,27	11.061.206,89	5.675.372,50	5.710.732,49	5.933.700,20	6.006.288,49	6.110.545,90	6.179.134,74	6.413.297,89	6.430.846,25	76.325.626,84	
Agentes Comunitários de Saúde e de Combate às Endemias com Recursos Vinculados (CF, art. 198, §11)				782.177,40	108.827,18	752.224,93	798.539,43	784.541,97	807.215,35	787.037,53	748.351,73		5.569.916,52	
Pessoal docente referente ao piso salarial do Enfermeiro, Técnico de Enfermagem, Auxiliar de Enfermagem e Fisiaria (MCT, art. 38, §1º)		4.070.545,00	1.330.291,57	2.570.615,18	1.071.842,81	1.098.665,86	1.097.445,45	1.126.326,09	1.080.694,85	1.076.991,98	1.081.779,73	1.112.174,90	16.717.263,42	
Outras Deduções Constitucionais ou Legais														
<b>DESPESA LÍQUIDA COM PESSOAL (III) = (I - II)</b>	42.702.153,32	43.390.078,16	41.592.643,28	67.332.444,77	39.208.624,34	38.225.551,63	42.159.003,11	43.916.508,76	44.372.466,91	45.804.375,55	46.012.353,57	46.303.947,16	541.070.156,56	72.167,80


 <p>Sistema de Informações Contábeis e Fiscais do Setor Público Brasileiro TESOURO NACIONAL</p>	<b>Relatório de Gestão Fiscal</b>
	<b>Prefeitura Municipal de Várzea Grande - MT (Poder Executivo)</b>
	<b>Orçamentos Fiscal e da Seguridade Social</b>
	<b>CNPJ:</b>
	<b>Exercício: 2024</b>
	<b>Período de referência: 2º quadrimestre</b>

**RGF-Anexo 01 | Tabela 1.0 - Demonstrativo da Despesa com Pessoal**

Apuração do Cumprimento do Limite Legal	DTP e Apuração do Cumprimento do Limite Legal	
	Valor	% sobre a RCL Ajustada
<b>DTP e Apuração do Cumprimento do Limite Legal</b>	-	-
RECEITA CORRENTE LÍQUIDA - RCL (IV)	1.276.851.144,26	
(-) Transferências Obrigatórias da União Relativas às Emendas Individuais (art. 166-A, §1º, da CF)	1.446.208,91	
(-) Transferências obrigatórias da União relativas às emendas de bancada (art. 166, § 16, da CF)	0,00	
(-) Transferências da União relativas à remuneração dos agentes comunitários de saúde e de combate às endemias (CF, art. 198, §11)	6.409.960,00	
(-) Outras Deduções Constitucionais ou Legais		
= RECEITA CORRENTE LÍQUIDA AJUSTADA PARA CÁLCULO DOS LIMITES DA DESPESA COM PESSOAL (V)	1.268.994.975,35	
DESPESA TOTAL COM PESSOAL - DTP (VI) = (IIIa + IIIb)	541.142.318,36	42,64
LIMITE MÁXIMO (VII) (incisos I, II e III, art. 20 da LRF)	685.257.286,69	54,00
LIMITE PRUDENCIAL (VIII) = (0,95 x VII) (parágrafo único do art. 22 da LRF)	650.994.422,36	51,30
LIMITE DE ALERTA (IX) = (0,90 x VII) (inciso II do §1º do art. 59 da LRF)	616.731.558,02	48,60


**RGF-Anexo 01 | Tabela 1.0 - Demonstrativo da Despesa com Pessoal**

Notas Explicativas	Valores
	31/08/2024
<b>Notas Explicativas</b>	-
Notas Explicativas	

 <p>Sistema de Informações Contábeis e Fiscais do Setor Público Brasileiro TESOURO NACIONAL</p>	<b>Relatório de Gestão Fiscal</b>
	<b>Prefeitura Municipal de Várzea Grande - MT (Poder Executivo)</b>
	<b>Orçamentos Fiscal e da Seguridade Social</b>
	<b>CNPJ:</b>
	<b>Exercício: 2024</b>
<b>Período de referência: 2º quadrimestre</b>	


**RGF-Anexo 01 | Tabela 1.2 - Trajetória de Retorno ao Limite da Despesa Total com Pessoal**

Trajetória de Retorno ao Limite da Despesa Total com Pessoal	Aparação da Trajetória de Retorno ao Limite da DTP								
	Exercício de Descumprimento do Limite			Exercício do Primeiro Período Seguinte			Exercício do Segundo Período Seguinte		
	No Quadrimestre/Semestre			Primeiro Período Seguinte			Segundo Período Seguinte		
	Limite Máximo (a)	% DTP (b)	% Excedente (c) = (b-a)	Redutor Mínimo de 1/3 do Excedente (d) = (1/3*c)	Limite (e) = (b-d)	% DTP (f)	Redutor Residual (g) = (f-a)	Limite (h) = (e)	% DTP (i)
Trajetória de Retorno ao Limite da Despesa Total com Pessoal	-	-	-	-	-	-	-	-	-
Válidos Percentuais	-	-	-	-	-	-	-	-	-

 <p>Sistema de Informações Contábeis e Fiscais do Setor Público Brasileiro</p> <p>TESOURO NACIONAL</p>	<b>Relatório de Gestão Fiscal</b>
	<b>Prefeitura Municipal de Várzea Grande - MT (Poder Executivo)</b>
	<b>Orçamentos Fiscal e da Seguridade Social</b>
	<b>CNPJ:</b>
	<b>Exercício: 2024</b>
	<b>Período de referência: 2º quadrimestre</b>

**RGF-Anexo 01 | Tabela 1.2 - Trajetória de Retorno ao Limite da Despesa Total com Pessoal**


Parâmetros para Redução do Excedente de DTP (art. 15 da LC 178/2021)	Percentual
	Percentual
<b>Parâmetros para Redução do Excedente de DTP (art. 15 da LC 178/2021)</b>	-
Limite Máximo (VII) (%) (LRF, art. 20)	
DTP em 2021 (X) (%)	
Excedente em 2021 (XI) = (X - VII) (%)	
Redutor anual (XII) = (0,10 x XI) (%)	

 <p>Sistema de Informações Contábeis e Fiscais do Setor Público Brasileiro TESOURO NACIONAL</p>	<b>Relatório de Gestão Fiscal</b>
	<b>Prefeitura Municipal de Várzea Grande - MT (Poder Executivo)</b>
	<b>Orçamentos Fiscal e da Seguridade Social</b>
	<b>CNPJ:</b>
	<b>Exercício: 2024</b>
<b>Período de referência: 2º quadrimestre</b>	

**RGF-Anexo 01 | Tabela 1.2 - Trajetória de Retorno ao Limite da Despesa Total com Pessoal**

Trajetória de Retorno ao Limite da Despesa Total com Pessoal (art. 15 da LC 178/2021)	Apuração da Trajetória de Retorno ao Limite da DTP (art. 15 da LC 178/2021)											
	2021	2022	2023	2024	2025	2026	2027	2028	2029	2030	2031	2032
Trajetória de Retorno ao Limite da Despesa Total com Pessoal (art. 15 da LC 178/2021)	-	-	-	-	-	-	-	-	-	-	-	-
RECEITA CORRENTE LÍQUIDA AJUSTADA PARA CÁLCULO DOS LIMITES DA DESPESA COM PESSOAL (V)												
DESPESA TOTAL COM PESSOAL - DTP (VI)												
% DTP (N1-V)												
LIMITE CONFORME ART. 15 DA LC 178/2021 (%)												



 <p>Sistema de Informações Contábeis e Fiscais do Setor Público Brasileiro</p> <p>TESOURO NACIONAL</p>	<b>Relatório de Gestão Fiscal</b>
	<b>Prefeitura Municipal de Várzea Grande - MT (Poder Executivo)</b>
	<b>Orçamentos Fiscal e da Seguridade Social</b>
	<b>CNPJ:</b>
	<b>Exercício: 2024</b>
	<b>Período de referência: 2º quadrimestre</b>

**RGF-Anexo 01 | Tabela 1.2 - Trajetória de Retorno ao Limite da Despesa Total com Pessoal**


Notas Explicativas	Valores
	31/08/2024
<b>Notas Explicativas</b>	-
Identificação do Quadrimestre em que Excedeu o Limite e dos Períodos de Retorno	
Notas Explicativas	

**RGF-Anexo 01 | Tabela 1.2 - Trajetória de Retorno ao Limite da Despesa Total com Pessoal**

Notas Explicativas	Valores
	31/08/2024
<b>Notas Explicativas</b>	-
Identificação do Quadrimestre em que Excedeu o Limite e dos Períodos de Retorno	
Notas Explicativas	

**RGF-Anexo 01 | Tabela 1.4 - Demonstrativo da Despesa com Pessoal - Ente Consorciado**

Notas Explicativas	Valores
	31/08/2024
<b>Notas Explicativas</b>	-
Notas Explicativas	


 <p>Sistema de Informações Contábeis e Fiscais do Setor Público Brasileiro TESOURO NACIONAL</p>	<b>Relatório de Gestão Fiscal</b>
	<b>Prefeitura Municipal de Várzea Grande - MT (Poder Executivo)</b>
	<b>Orçamentos Fiscal e da Seguridade Social</b>
	<b>CNPJ:</b>
	<b>Exercício: 2024</b>
<b>Período de referência: 2º quadrimestre</b>	

**RGF-Anexo 02 | Tabela 2.0 - Demonstrativo da Dívida Consolidada Líquida - Estados, DF e Municípios**

Demonstrativo da Dívida Consolidada Líquida	Cálculo da Dívida Consolidada Líquida			
	SALDO DO EXERCÍCIO ANTERIOR	SALDO DO EXERCÍCIO DE 2024		
		Até o 1º Quadrimestre	Até o 2º Quadrimestre	Até o 3º Quadrimestre
<b>Dívida Consolidada</b>	-	-	-	-
DÍVIDA CONSOLIDADA - DC (I)	450.829.402,88	437.610.487,36	410.782.954,63	0,00
Dívida Mobiliária	0,00	402,52	402,52	
Dívida Contratual	375.461.423,83	369.214.861,98	351.032.135,63	0,00
Empréstimos	174.799.609,28	168.353.974,13	154.541.792,65	0,00
Internos	174.799.609,28	168.353.974,13	154.541.792,65	
Externos				
Reestruturação da Dívida de Estados e Municípios	0,00	0,00	0,00	
Financiamentos	143.251.662,58	146.528.552,65	145.312.727,94	0,00
Internos	143.251.662,58	146.528.552,65	145.312.727,94	
Externos				
Parcelamento e Renegociação de Dívidas	57.410.151,97	54.332.335,20	51.177.615,04	0,00
De Tributos		57.554,32	28.777,16	
De Contribuições Previdenciárias	52.572.104,55	49.529.314,17	46.497.622,65	
De Demais Contribuições Sociais	4.838.047,42	4.745.466,71	4.651.215,23	
Do FGTS				
Com Instituição Não Financeira				
Demais Dívidas Contratuais	0,00	0,00	0,00	
Precatórios Posteriores a 05/05/2000 (inclusive) Vencidos e Não Pagos	75.367.979,05	68.395.222,86	59.750.416,48	
Outras Dívidas	0,00	0,00	0,00	
<b>DEDUÇÕES (II)</b>	73.398.645,82	118.789.251,24	102.209.223,00	0,00
Disponibilidade de Caixa	73.398.645,82	118.789.251,24	102.209.223,00	0,00
Disponibilidade de Caixa Bruta	104.065.956,16	130.245.911,09	113.174.885,59	
(-) Restos a Pagar Processados	21.956.686,29	1.559.635,82	756.217,13	
(-) Depósitos Restituíveis e Valores Vinculados	8.710.624,05	9.897.024,03	10.209.445,46	
Demais Haveres Financeiros	0,00	0,00	0,00	
<b>DÍVIDA CONSOLIDADA LÍQUIDA (DCL) (III) = (I - II)</b>	377.430.757,06	318.821.236,12	308.573.731,63	0,00
<b>RECEITA CORRENTE LÍQUIDA - RCL (IV)</b>	1.095.711.659,69	1.220.603.967,75	1.276.851.144,26	
(-) Transferências Obrigatórias da União Relativas às Emendas Individuais (art. 166-A, § 1º, da CF) (V)	20.150.043,00	20.150.043,00	1.446.208,91	
<b>RECEITA CORRENTE LÍQUIDA AJUSTADA PARA CÁLCULO DOS LIMITES DE ENDIVIDAMENTO (VI) = (IV - V)</b>	1.075.561.616,69	1.200.453.924,75	1.275.404.935,35	0,00
% da DC sobre a RCL AJUSTADA (I/VI)	41,92	36,45	32,21	
% da DCL sobre a RCL AJUSTADA (III/VI)	35,09	26,56	24,19	
<b>LIMITE DEFINIDO POR RESOLUÇÃO DO SENADO FEDERAL</b>	1.290.673.940,03	1.440.544.709,70	1.530.485.922,42	
<b>LIMITE DE ALERTA (inciso III do § 1º do art. 59 da LRF)</b>	1.161.606.546,03	1.296.490.238,73	1.377.437.330,18	
<b>Outros Valores Não Integrantes da DC</b>	-	-	-	-
Precatórios Anteriores a 05/05/2000	0,00	0,00	0,00	
Precatórios Posteriores a 05/05/2000 (Não incluídos na DC)	16.745.401,83	16.745.401,83	16.745.401,83	
Passivo Atuarial	484.223.974,51	1.674.233.656,77	1.674.233.656,77	
RP Não-Processados	44.089.226,99	11.005.549,06	7.979.222,75	
Antecipações de Receita Orçamentária - ARO				
Dívida Contratual de PPP				

 <p><b>siconfi</b> Sistema de Informações Contábeis e Fiscais do Setor Público Brasileiro</p> <p><b>Tesouro Nacional</b></p>	<b>Relatório de Gestão Fiscal</b>
	<b>Prefeitura Municipal de Várzea Grande - MT (Poder Executivo)</b>
	<b>Orçamentos Fiscal e da Seguridade Social</b>
	<b>CNPJ:</b>
	<b>Exercício: 2024</b>
<b>Período de referência: 2º quadrimestre</b>	

Demonstrativo da Dívida Consolidada Líquida	Cálculo da Dívida Consolidada Líquida			
	SALDO DO EXERCÍCIO ANTERIOR	SALDO DO EXERCÍCIO DE 2024		
		Até o 1º Quadrimestre	Até o 2º Quadrimestre	Até o 3º Quadrimestre
Apropriação de Depósitos Judiciais				

 <p>Sistema de Informações Contábeis e Fiscais do Setor Público Brasileiro</p> <p>TESOURO NACIONAL</p>	<b>Relatório de Gestão Fiscal</b>
	<b>Prefeitura Municipal de Várzea Grande - MT (Poder Executivo)</b>
	<b>Orçamentos Fiscal e da Seguridade Social</b>
	<b>CNPJ:</b>
	<b>Exercício: 2024</b>
	<b>Período de referência: 2º quadrimestre</b>


**RGF-Anexo 02 | Tabela 2.0 - Demonstrativo da Dívida Consolidada Líquida - Estados, DF e Municípios**

Notas Explicativas	Valores
	31/08/2024
<b>Notas Explicativas</b>	-
Notas Explicativas	

 <p>Sistema de Informações Contábeis e Fiscais do Setor Público Brasileiro TESOURO NACIONAL</p>	<b>Relatório de Gestão Fiscal</b>
	<b>Prefeitura Municipal de Várzea Grande - MT (Poder Executivo)</b>
	<b>Orçamentos Fiscal e da Seguridade Social</b>
	<b>CNPJ:</b>
	<b>Exercício: 2024</b>
<b>Período de referência: 2º quadrimestre</b>	


**RGF-Anexo 02 | Tabela 2.1 - Trajetória de Retorno ao Limite da Dívida Consolidada Líquida - Estados, DF e Municípios**

Trajetória de Retorno ao Limite da Dívida Consolidada Líquida	Trajetória de Retorno ao Limite da Dívida Consolidada Líquida											
	Exercício em que Excedeu o Limite			Exercício do primeiro período seguinte			Exercício do segundo período seguinte			Exercício do terceiro período seguinte		
	Quadrimestre em que Excedeu o Limite			Primeiro período seguinte			Segundo período seguinte			Terceiro período seguinte		
	Limite Máximo (a)	% DCL (b)	% Excedente (c) = (b-a)	Redutor mínimo de 25% do Excedente (d) = (0,25*c)	Limite (e) = (b-d)	% DCL (f)	Redutor Residual (g) = (f-a)	Limite (h) = (e)	% DCL (i)	Redutor Residual (j) = (i-a)	Limite (k) = (h)	% DCL (l)
Trajetória de Retorno ao Limite da Dívida Consolidada Líquida	-	-	-	-	-	-	-	-	-	-	-	-
Vários Períodos	-	-	-	-	-	-	-	-	-	-	-	-

 <p>Sistema de Informações Contábeis e Fiscais do Setor Público Brasileiro</p> <p>TESOURO NACIONAL</p>	<b>Relatório de Gestão Fiscal</b>
	<b>Prefeitura Municipal de Várzea Grande - MT (Poder Executivo)</b>
	<b>Orçamentos Fiscal e da Seguridade Social</b>
	<b>CNPJ:</b>
	<b>Exercício: 2024</b>
	<b>Período de referência: 2º quadrimestre</b>


**RGF-Anexo 02 | Tabela 2.1 - Trajetória de Retorno ao Limite da Dívida Consolidada Líquida - Estados, DF e Municípios**

Notas Explicativas	Valores
	31/08/2024
<b>Notas Explicativas</b>	-
Notas Explicativas	
Identificação do Quadrimestre em que Excedeu o Limite e dos Períodos de Retorno	

 <p>Sistema de Informações Contábeis e Fiscais do Setor Público Brasileiro TESOURO NACIONAL</p>	<b>Relatório de Gestão Fiscal</b>
	<b>Prefeitura Municipal de Várzea Grande - MT (Poder Executivo)</b>
	<b>Orçamentos Fiscal e da Seguridade Social</b>
	<b>CNPJ:</b>
	<b>Exercício: 2024</b>
<b>Período de referência: 2º quadrimestre</b>	

**RGF-Anexo 03 | Tabela 3.0 - Demonstrativo das Garantias e Contragarantias de Valores**

Garantias Concedidas e Contragarantias Recebidas	Saldos das Garantias Concedidas e Contragarantias Recebidas			
	SALDO DO EXERCÍCIO ANTERIOR	SALDO DO EXERCÍCIO DE 2024		
		Até o 1º Quadrimestre	Até o 2º Quadrimestre	Até o 3º Quadrimestre
<b>Garantias Concedidas</b>	-	-	-	-
<b>Garantias Concedidas</b>	-	-	-	-
AOS ESTADOS (I)	0,00	0,00	0,00	0,00
Em Operações de Crédito Externas				
Em Operações de Crédito Internas				
AOS MUNICÍPIOS (II)	0,00	0,00	0,00	0,00
Em Operações de Crédito Externas				
Em Operações de Crédito Internas				
ÀS ENTIDADES CONTROLADAS (III)	0,00	0,00	0,00	0,00
Em Operações de Crédito Externas				
Em Operações de Crédito Internas				
POR MEIO DE FUNDOS E PROGRAMAS (IV)	0,00	0,00	0,00	0,00
<b>TOTAL GARANTIAS CONCEDIDAS (V) = (I + II + III + IV)</b>	<b>0,00</b>	<b>0,00</b>	<b>0,00</b>	<b>0,00</b>
RECEITA CORRENTE LÍQUIDA - RCL (VI)	1.095.711,659,69	1.220.603,967,75	1.276.851,144,26	
(-) Transferências Obrigatórias da União Relativas às Emendas Individuais (art. 166-A, §1º, da CF) (VII)	20.150,043,00	20.150,043,00	1.446,208,91	
<b>RECEITA CORRENTE LÍQUIDA AJUSTADA PARA CÁLCULO DOS LIMITES DE ENDIVIDAMENTO (VIII) = (VI - VII)</b>	<b>1.075.561,616,69</b>	<b>1.200.453,924,75</b>	<b>1.275.404,935,35</b>	<b>0,00</b>
% do TOTAL DAS GARANTIAS sobre a RCL AJUSTADA (V/VIII)				
LIMITE DEFINIDO POR RESOLUÇÃO DO SENADO FEDERAL	236.623,555,67	264.099,863,45	280.589,085,78	
LIMITE DE ALERTA (Inciso III § 1º do art. 59 da LRF)	212.961,200,10	237.689,877,11	252.530,177,20	
<b>Contragarantias Recebidas</b>	-	-	-	-
<b>Contragarantias Recebidas</b>	-	-	-	-
DOS ESTADOS (IX)	0,00	0,00	0,00	0,00
Em Garantia às Operações de Crédito Externas				
Em Garantia às Operações de Crédito Internas				
DOS MUNICÍPIOS (X)	0,00	0,00	0,00	0,00
Em Garantia às Operações de Crédito Externas				
Em Garantia às Operações de Crédito Internas				
DAS ENTIDADES CONTROLADAS (XI)	0,00	0,00	0,00	0,00
Em Garantia às Operações de Crédito Externas				
Em Garantia às Operações de Crédito Internas				
EM GARANTIAS POR MEIO DE FUNDOS E PROGRAMAS (XII)				
<b>TOTAL CONTRAGARANTIAS RECEBIDAS (XIII) = (IX + X + XI + XII)</b>	<b>0,00</b>	<b>0,00</b>	<b>0,00</b>	<b>0,00</b>

 <p>Sistema de Informações Contábeis e Fiscais do Setor Público Brasileiro</p> <p>TESOURO NACIONAL</p>	<b>Relatório de Gestão Fiscal</b>
	<b>Prefeitura Municipal de Várzea Grande - MT (Poder Executivo)</b>
	<b>Orçamentos Fiscal e da Seguridade Social</b>
	<b>CNPJ:</b>
	<b>Exercício: 2024</b>
	<b>Período de referência: 2º quadrimestre</b>

**RGF-Anexo 03 | Tabela 3.0 - Demonstrativo das Garantias e Contragarantias de Valores**

Notas Explicativas	Valores
	31/08/2024
Notas Explicativas	-
Notas Explicativas	-

**RGF-Anexo 04 | Tabela 4.0 - Demonstrativo das Operações de Crédito - Estados, DF e Municípios**

Operações de Crédito	Valor Realizado no Período	
	VALOR REALIZADO	
	No Quadrimestre de Referência	Até o Quadrimestre de Referência (a)
<b>Operações de Crédito</b>	-	-
Mobiliária	0,00	0,00
Interna		
Externa		
Contratual	2,697,929,14	12,920,477,24
Interna	2,697,929,14	12,920,477,24
Empréstimos	2,697,929,14	12,920,477,24
Aquisição Financiada de Bens e Arrendamento Mercantil Financeiro	0,00	0,00
Antecipação de Receita pela Venda a Termo de Bens e Serviços	0,00	0,00
Assunção, Reconhecimento e Confissão de Dívidas (LRF, art. 29, § 1º)	0,00	0,00
Operações de Crédito não sujeitas ao limite para fins de contratação (I)	0,00	0,00
Externa	0,00	0,00
Empréstimos	0,00	0,00
Aquisição Financiada de Bens e Arrendamento Mercantil Financeiro	0,00	0,00
Antecipações de Receitas pela Venda a Termo de Bens e Serviços	0,00	0,00
Assunção, Reconhecimento e Confissão de Dívidas (LRF, art. 29, § 1º)	0,00	0,00
Operações de crédito não sujeitas ao limite para fins de contratação (II)	0,00	0,00
<b>TOTAL (III)</b>	<b>2,697,929,14</b>	<b>12,920,477,24</b>

**RGF-Anexo 04 | Tabela 4.0 - Demonstrativo das Operações de Crédito - Estados, DF e Municípios**

Apuração do Cumprimento dos Limites	Apuração do Cumprimento dos Limites	
	VALOR	% SOBRE A RCL AJUSTADA
<b>Apuração do Cumprimento dos Limites</b>	-	-
RECEITA CORRENTE LÍQUIDA - RCL (IV)	1.276.851.144,26	
(-) Transferências Obrigatórias da União Relativas às Emendas Individuais (art. 166-A, §1º, da CF) (V)	1.446.208,91	
RECEITA CORRENTE LÍQUIDA AJUSTADA PARA CÁLCULO DOS LIMITES DE ENDIVIDAMENTO (VI) = (IV - V)	1.275.404.935,35	
OPERAÇÕES VEDADAS (VII)	0,00	0,00
TOTAL CONSIDERADO PARA FINS DA APURAÇÃO DO CUMPRIMENTO DO LIMITE (VIII) = (VI + VII - Ia - IIa)	12,920,477,24	1,01
LIMITE GERAL DEFINIDO POR RESOLUÇÃO DO SENADO FEDERAL PARA AS OPERAÇÕES DE CRÉDITO INTERNAS E EXTERNAS	204.064.789,66	16,00
LIMITE DE ALERTA (inciso III do § 1º do art. 59 da LRF)	183.658.310,69	14,40
OPERAÇÕES DE CRÉDITO POR ANTECIPAÇÃO DA RECEITA ORÇAMENTÁRIA		
LIMITE DEFINIDO POR RESOLUÇÃO DO SENADO FEDERAL PARA AS OPERAÇÕES DE CRÉDITO POR ANTECIPAÇÃO DA RECEITA ORÇAMENTÁRIA	89,278,345,47	7,00

**RGF-Anexo 04 | Tabela 4.0 - Demonstrativo das Operações de Crédito - Estados, DF e Municípios**

Outras Operações Que Integram a Dívida Consolidada	Valor Realizado no Período	
	VALOR REALIZADO	
	No Quadrimestre de Referência	Até o Quadrimestre de Referência (a)
<b>Outras Operações Que Integram a Dívida Consolidada</b>	-	-
Parcelamentos de Dívidas	0,00	0,00
Tributos		
Contribuições Previdenciárias		
FGTS		
Demais Contribuições Sociais		
Operações de Reestruturação e Recomposição do Principal de Dívidas		


**RGF-Anexo 04 | Tabela 4.0 - Demonstrativo das Operações de Crédito - Estados, DF e Municípios**

Notas Explicativas	Valores
	31/08/2024
Notas Explicativas	-
Notas Explicativas	-

**RGF-Anexo 06 | Tabela 6.0 - Demonstrativo Simplificado do Relatório de Gestão Fiscal**

Receita Corrente Líquida	Valor Até o Quadrimestre	
	VALOR ATÉ O QUADRIMESTRE DE REFERÊNCIA	
<b>Receita Corrente Líquida</b>	-	-
Receita Corrente Líquida		1.276.851.144,26
Receita Corrente Líquida Ajustada para Cálculo dos Limites de Endividamento		1.275.404.935,35
Receita Corrente Líquida Ajustada para Cálculo dos Limites da Despesa com Pessoal		1.268.994.975,35



 <p>Sistema de Informações Contábeis e Fiscais do Setor Público Brasileiro</p> <p>TESOURO NACIONAL</p>	<b>Relatório de Gestão Fiscal</b>
	<b>Prefeitura Municipal de Várzea Grande - MT (Poder Executivo)</b>
	<b>Orçamentos Fiscal e da Seguridade Social</b>
	<b>CNPJ:</b>
	<b>Exercício: 2024</b>
	<b>Período de referência: 2º quadrimestre</b>

**RGF-Anexo 06 | Tabela 6.0 - Demonstrativo Simplificado do Relatório de Gestão Fiscal**

Despesa com Pessoal	Valor Realizado no Período	
	VALOR	% SOBRE A RCL AJUSTADA
Despesa Total com Pessoal - DTP	541,142,318,36	42,64
Limite Máximo (incisos I, II e III art. 20 da LRF) - <%>	685,257,286,69	54,00
Limite Prudencial (parágrafo único art. 22 da LRF) - <%>	650,994,422,36	51,30
Limite de Alerta (inciso II do §1º do art. 59 da LRF) - <%>	616,731,558,02	48,60

**RGF-Anexo 06 | Tabela 6.0 - Demonstrativo Simplificado do Relatório de Gestão Fiscal**

Dívida Consolidada	Comparativo do Saldo da Dívida	
	VALOR ATÉ O QUADRIMESTRE DE REFERÊNCIA	% SOBRE A RCL AJUSTADA
Dívida Consolidada	-	-
Dívida Consolidada Líquida	318,821,236,12	23,01
Limite Definido por Resolução do Senado Federal	1,440,544,709,70	120,00

**RGF-Anexo 06 | Tabela 6.0 - Demonstrativo Simplificado do Relatório de Gestão Fiscal**

Garantias de Valores	Comparativo do Saldo de Garantia	
	VALOR ATÉ O QUADRIMESTRE DE REFERÊNCIA	% SOBRE A RCL AJUSTADA
Garantias de Valores	-	-
Total das Garantias Concedidas	-	-
Limite Definido por Resolução do Senado Federal	264,099,863,44	21,98

**RGF-Anexo 06 | Tabela 6.0 - Demonstrativo Simplificado do Relatório de Gestão Fiscal**

Operações de Crédito	Valor Realizado no Período	
	VALOR ATÉ O QUADRIMESTRE DE REFERÊNCIA	% SOBRE A RCL AJUSTADA
Operações de Crédito	-	-
Operações de Crédito Internas e Externas	12,920,477,24	1,01
Limite Definido pelo Senado Federal para Operações de Crédito Externas e Internas	204,064,789,66	16,00
Operações de Crédito por Antecipação da Receita	-	-
Limite Definido pelo Senado Federal para Operações de Crédito por Antecipação da Receita	89,278,345,47	7,00

**RGF-Anexo 06 | Tabela 6.0 - Demonstrativo Simplificado do Relatório de Gestão Fiscal**

Restos a Pagar	Restos a Pagar e Disponibilidade de Caixa	
	RESTOS A PAGAR EMPENHADOS E NÃO LIQUIDADOS DO EXERCÍCIO	DISPONIBILIDADE DE CAIXA LÍQUIDA (APÓS A INSCRIÇÃO EM RESTOS A PAGAR NÃO PROCESSADOS DO EXERCÍCIO)
Restos a Pagar	-	-
Valor Total	-	-

**RGF-Anexo 06 | Tabela 6.0 - Demonstrativo Simplificado do Relatório de Gestão Fiscal**


Notas Explicativas	Valores
	31/08/2024
Notas Explicativas	-
Notas Explicativas	-

## Lista de Assinaturas

Assinatura: 1
Assinatura: 2
Assinatura: 3
Assinatura: 4
Assinatura: 5
Assinatura: 6

As assinaturas digitais podem ser verificadas no arquivo PDF.

Esse documento foi assinado por

	<b>Signatário</b>	CN=ASSOCIACAO MATOGROSSENSE DOS MUNICIPIOS:00234260000121, OU=Certificado PJ A1, OU=AC SOLUTI Multipla, OU=AC SOLUTI, OU=Autoridade Certificadora Raiz Brasileira v2, O=ICP-Brasil, C=BR
	<b>Data/Hora</b>	Wed Dec 18 17:26:35 UTC 2024
	<b>Emissor do Certificado</b>	CN=AC SOLUTI Multipla, OU=AC SOLUTI, OU=Autoridade Certificadora Raiz Brasileira v2, O=ICP-Brasil, C=BR
	<b>Número Serial.</b>	1170115676103352402
	<b>Método</b>	urn:adobe.com:Adobe.PPKLite:adbe.pkcs7.sha1 (Adobe Signature)