



JORNAL OFICIAL

Eletrônico dos Municípios do Estado de Mato Grosso



Índice

Prefeitura Municipal de Aripuanã	3
Prefeitura Municipal de Canabrava do Norte	49
Prefeitura Municipal de Carlinda	100
Prefeitura Municipal de Cláudia	141
Prefeitura Municipal de Curvelândia	181
Prefeitura Municipal de Feliz Natal	209
Prefeitura Municipal de Juara	248
Prefeitura Municipal de Marcelândia	293
Prefeitura Municipal de Matupá	334
Prefeitura Municipal de Nossa Senhora do Livramento	375
Prefeitura Municipal de Nova Monte Verde	417
Prefeitura Municipal de Nova Mutum	458
Prefeitura Municipal de Nova Santa Helena	500
Prefeitura Municipal de Nova Xavantina	541
Prefeitura Municipal de Novo Mundo	583
Prefeitura Municipal de Paranaíta	625
Prefeitura Municipal de Santa Cruz do Xingu	666
Prefeitura Municipal de Santa Rita do Trivelato	707
Prefeitura Municipal de São José do Rio Claro	748
Prefeitura Municipal de Sorriso	786
Prefeitura Municipal de Vale de São Domingos	828

APRESENTAÇÃO

DIRETORIA DA AMM TRIÊNIO 2024/2026

Presidente de Honra: Juarez Alves da Costa

Presidente: Leonardo Tadeu Bortolin

Primeiro Vice-Presidente: Hemerson Lourenço Máximo - Colíder

Segundo Vice-Presidente: José Guedes de Souza - Rondolândia

Terceiro Vice-Presidente: Edu Laudi Pasccoski - Itanhangá

Quarto Vice-Presidente: Marcelo de Aquino - General Carneiro

Quinto Vice-Presidente: Thiago Castelian Ribeiro - Santa Terezinha

Secretário Geral: Janailza Taveira Leite - São Félix do Araguaia

Primeiro Secretário: Carlos Sirena - Juara

Tesoureiro Geral: Nelson Antônio Pain - Poxoréu

Primeiro Tesoureiro: Francieli Magalhães Vieira Pires - Santo Antônio Leverger

Segundo Tesoureiro: Manoel Loureiro Neto - Diamantino

Conselho Fiscal:

1º Fernando de Oliveira Ribeiro - Carlinda

2º Fábio Marcos Pereira de Farias - Canarana

3º João Isaack Moreira - Tesouro

Suplentes Fiscais:

1º Egon Hoepers - Santa Rita do Trivelato

2º Irineu Marcos Parmeggiani – Campos de Júlio

3º Enilson de Araújo Rios - Araputanga

Responsável pelo Jornal Oficial AMM

Noides Cenio da Silva

(65)99931-8446 - (65)2123-1200 - (65)99903-7934

Entre em Contato: jornaloficial@amm.org.br (65) - 2123 - 1201

O Jornal Oficial dos Municípios do Estado do Mato Grosso
é uma solução voltada à modernização e transparência da gestão municipal.

PREFEITURA MUNICIPAL DE ARIPUANÃ

SECRETARIA DE ADMINISTRAÇÃO
RELATÓRIO RESUMIDO DA EXECUÇÃO ORÇAMENTÁRIA - 6º BIMESTRE DE 2024

 Sistema de Informações Contábeis e Fiscais do Setor Público Brasileiro TESOURO NACIONAL	Relatório Resumido de Execução Orçamentária Simplificado
	Prefeitura Municipal de Aripuanã - MT (Poder Executivo)
	CNPJ:
	Exercício: 2024
	Período de referência: 6º bimestre

RREO-Anexo 01 | Tabela 1.0 - Balanço Orçamentário

Receitas Orçamentárias	Estágios da Receita Orçamentária							SALDO (a-c)
	PREVISÃO INICIAL	PREVISÃO ATUALIZADA (a)	RECEITAS REALIZADAS					
			No Bimestre (b)	% (b/a)	Até o Bimestre (c)	% (c/a)		
Receitas Orçamentárias	-	-	-	-	-	-	-	-
RECEITAS (EXCETO INTRA-ORÇAMENTÁRIAS) (I)	180.941.081,21	212.106.325,16	45.625.289,86	21,51	212.957.102,37	100,40	-850.777,21	
RECEITAS CORRENTES	180.941.081,21	186.013.101,26	41.201.901,76	22,15	199.670.828,62	107,34	-13.657.727,36	
IMPOSTOS, TAXAS E CONTRIBUIÇÕES DE MELHORIA	31.008.008,66	31.008.008,66	6.922.975,38	22,33	36.567.197,13	117,93	-5.559.188,47	
Impostos	29.579.400,00	29.579.400,00	6.869.688,02	23,22	35.558.937,04	120,22	-5.979.537,04	
Taxas	1.198.408,66	1.198.408,66	53.287,06	4,45	995.734,67	83,09	202.673,99	
Contribuição de Melhoria	230.200,00	230.200,00	0,30	0,00	12.525,42	5,44	217.674,58	
CONTRIBUIÇÕES	9.071.600,00	9.071.600,00	2.468.351,64	27,21	9.453.325,13	104,21	-381.725,13	
Contribuições Sociais	6.071.600,00	6.071.600,00	1.994.554,80	32,85	6.608.316,43	108,84	-536.716,43	
Contribuições Econômicas								
Contribuições para Entidades Privadas de Serviço Social e de Formação Profissional								
Contribuição para o Custeio do Serviço de Iluminação Pública	3.000.000,00	3.000.000,00	473.796,84	15,79	2.845.008,70	94,83	154.991,30	
RECEITA PATRIMONIAL	10.797.423,35	10.837.165,07	870.040,03	8,03	6.824.669,94	62,97	4.012.495,13	
Exploração do Patrimônio Imobiliário do Estado	106.000,00	106.000,00	2.817,59	2,66	10.787,55	10,18	95.212,45	
Valores Mobiliários	10.681.149,00	10.720.890,72	866.570,64	8,08	6.802.854,49	63,45	3.918.036,23	
Delegação de Serviços Públicos Mediante Concessão, Permissão, Autorização ou Licença								
Exploração de Recursos Naturais								
Exploração do Patrimônio Intangível								
Cessão de Direitos								
Demais Receitas Patrimoniais	10.274,35	10.274,35	651,80	6,34	11.027,90	107,33	-753,55	
RECEITA AGROPECUÁRIA								
RECEITA INDUSTRIAL								
RECEITA DE SERVIÇOS	4.889.719,91	4.889.719,91	752.149,86	15,38	4.207.757,72	86,05	681.962,19	
Serviços Administrativos e Comerciais Gerais	50.000,00	50.000,00	0,00	0,00	277.651,00	555,30	-227.651,00	
Serviços e Atividades Referentes à Navegação e ao Transporte								
Serviços e Atividades Referentes à Saúde								
Serviços e Atividades Financeiras								
Outros Serviços	4.839.719,91	4.839.719,91	752.149,86	15,54	3.930.106,72	81,21	909.613,19	
TRANSFERÊNCIAS CORRENTES	125.066.829,29	130.099.107,62	29.806.726,88	22,91	141.583.261,63	108,83	-11.494.154,01	
Transferências da União e de suas Entidades	55.321.678,40	58.129.900,73	16.487.141,08	28,36	65.504.301,83	112,69	-7.374.401,10	
Transferências dos Estados e do Distrito Federal e de suas Entidades	41.245.150,89	42.355.150,89	7.581.828,71	17,90	44.601.822,05	105,30	-2.246.671,16	
Transferências dos Municípios e de suas Entidades								
Transferências de Instituições Privadas			270.000,00		270.000,00		-270.000,00	
Transferências de Outras Instituições Públicas	28.500.000,00	29.614.056,00	5.417.643,09	18,29	31.146.212,72	105,17	-1.532.156,72	
Transferências do Exterior								
Demais Transferências Correntes			50.114,00		60.925,03		-60.925,03	
OUTRAS RECEITAS CORRENTES	107.500,00	107.500,00	381.657,97	355,03	1.034.617,07	962,43	-927.117,07	
Multas Administrativas, Contratuais e Judiciais	57.500,00	57.500,00	24.998,58	43,48	102.960,47	179,06	-45.460,47	
Indenizações, Restituições e Ressarcimentos	5.000,00	5.000,00	50.116,59	1.002,33	449.459,25	8.989,19	-444.459,25	
Bens, Direitos e Valores Incorporados ao Patrimônio Público								
Multas e Juros de Mora das Receitas de Capital								
Demais Receitas Correntes	45.000,00	45.000,00	306.542,80	681,21	482.197,35	1.071,55	-437.197,35	



Relatório Resumido de Execução Orçamentária Simplificado
Prefeitura Municipal de Aripuanã - MT (Poder Executivo)
CNPJ:
Exercício: 2024
Período de referência: 6º bimestre

Receitas Orçamentárias	Estágios da Receita Orçamentária								SALDO (e-c)
	PREVISÃO INICIAL	PREVISÃO ATUALIZADA (a)	RECEITAS REALIZADAS						
			No Bimestre (b)	% (b/a)	Até o Bimestre (c)	% (c/a)			
RECEITAS DE CAPITAL		26.093.223,90	4.423.388,10	16,95	13.286.273,75	50,92	12.806.950,15		
OPERAÇÕES DE CRÉDITO	0,00	0,00	0,00	0,00	0,00	0,00	0,00	0,00	
Operações de Crédito - Mercado Interno									
Operações de Crédito - Mercado Externo									
ALIENAÇÃO DE BENS									
Alienação de Bens Móveis									
Alienação de Bens Imóveis									
Alienação de Bens Intangíveis									
AMORTIZAÇÕES DE EMPRÉSTIMOS									
TRANSFERÊNCIAS DE CAPITAL		26.093.223,90	4.423.388,10	16,95	13.286.273,75	50,92	12.806.950,15		
Transferências da União e de suas Entidades		2.086.693,97	43.255,00	2,07	2.122.211,00	101,70	-35.517,03		
Transferências dos Estados e do Distrito Federal e de suas Entidades		19.550.631,54	1.200.000,00	6,14	6.910.769,39	35,35	12.639.862,15		
Transferências dos Municípios e de suas Entidades									
Transferências de Instituições Privadas		4.455.898,39	3.180.133,10	71,37	4.253.293,36	95,45	202.605,03		
Transferências de Outras Instituições Públicas									
Transferências do Exterior									
Demais Transferências de Capital									
OUTRAS RECEITAS DE CAPITAL									
Integralização do Capital Social									
Remuneração das Disponibilidades do Tesouro									
Resgate de Títulos do Tesouro									
Demais Receitas de Capital									
RECEITAS (INTRA-ORÇAMENTÁRIAS) (II)	6.781.967,43	6.781.967,43	2.294.141,94	33,83	8.002.536,68	118,00	-1.220.569,25		
SUBTOTAL DAS RECEITAS (III) = (I + II)	187.723.048,64	218.888.292,59	47.919.431,80	21,89	220.959.639,05	100,95	-2.071.346,46		
OPERAÇÕES DE CRÉDITO:REFINANCIAMENTO (IV)									
Operações de Crédito - Mercado Interno									
Mobiliária									
Contratual									
Operações de Crédito - Mercado Externo									
Mobiliária									
Contratual									
TOTAL DAS RECEITAS (V) = (III + IV)	187.723.048,64	218.888.292,59	47.919.431,80	21,89	220.959.639,05	100,95	-2.071.346,46		
DÉFICIT (VI)									
TOTAL COM DÉFICIT (VII) = (V + VI)	187.723.048,64	218.888.292,59	47.919.431,80	21,89	220.959.639,05	100,95			
SALDOS DE EXERCÍCIOS ANTERIORES		53.242.252,02			53.242.252,02				
Recursos Arrecadados em Exercícios Anteriores - RPPS									
Superávit Financeiro Utilizado para Créditos Adicionais		53.242.252,02			53.242.252,02				

RREO-Anexo 01 | Tabela 1.0 - Balanço Orçamentário

Despesas Orçamentárias	Estágios da Despesa Orçamentária									
	DOTAÇÃO INICIAL (d)	DOTAÇÃO ATUALIZADA (e)	DESPESAS EMPENHADAS NO BIMESTRE	DESPESAS EMPENHADAS ATÉ O BIMESTRE (f)	SALDO (g) = (e-h)	DESPESAS LIQUIDADAS NO BIMESTRE	DESPESAS LIQUIDADAS ATÉ O BIMESTRE (p)	SALDO (i) = (e-h)	DESPESAS PAGAS ATÉ O BIMESTRE (j)	INSCRITAS EM RESTOS A PAGAR NÃO PROCESSADOS (k)
Despesas Orçamentárias	-	-	-	-	-	-	-	-	-	-
DESPESAS (EXCETO INTRA-ORÇAMENTÁRIAS) (VIII)	170.019.468,70	245.117.531,21	25.590.126,81	212.013.107,08	33.104.424,13	42.583.532,87	199.903.408,35	45.214.122,86	199.449.222,12	12.109.698,73



Relatório Resumido de Execução Orçamentária Simplificado
Prefeitura Municipal de Aripuanã - MT (Poder Executivo)
CNPJ:
Exercício: 2024
Período de referência: 6º bimestre

Despesas Orçamentárias	Estágios da Despesa Orçamentária									
	DOTAÇÃO INICIAL (d)	DOTAÇÃO ATUALIZADA (e)	DESPESAS EMPENHADAS NO BIMESTRE	DESPESAS EMPENHADAS ATÉ O BIMESTRE (f)	SALDO (g) = (e-f)	DESPESAS LIQUIDADAS NO BIMESTRE	DESPESAS LIQUIDADAS ATÉ O BIMESTRE (h)	SALDO (i) = (e-h)	DESPESAS PAGAS ATÉ O BIMESTRE (j)	INSCRITAS EM RESTOS A PAGAR NÃO PROCESSADOS (k)
DESPESAS CORRENTES	167.125.888,77	191.692.598,75	25.721.831,12	163.882.122,59	27.810.476,16	34.710.124,37	158.559.029,20	33.133.569,55	158.108.239,97	5.323.093,39
PESSOAL E ENCARGOS SOCIAIS	97.360.078,66	102.055.124,05	22.377.412,14	92.979.078,89	9.076.045,16	22.377.728,36	92.979.078,89	9.076.045,16	92.814.549,21	
JUROS E ENCARGOS DA DÍVIDA										
OUTRAS DESPESAS CORRENTES	69.765.810,11	89.637.474,70	3.344.418,98	70.903.043,70	18.734.431,00	12.332.396,01	65.579.950,31	24.057.524,39	65.293.690,76	5.323.093,39
DESPESAS DE CAPITAL	2.405.500,00	52.936.852,53	-131.704,31	48.130.984,49	4.805.868,04	7.873.408,50	41.344.379,15	11.592.473,38	41.340.982,15	6.786.605,34
INVESTIMENTOS	2.405.500,00	52.936.852,53	-131.704,31	48.130.984,49	4.805.868,04	7.873.408,50	41.344.379,15	11.592.473,38	41.340.982,15	6.786.605,34
INVERSÕES FINANCEIRAS										
AMORTIZAÇÃO DA DÍVIDA										
RESERVA DE CONTINGÊNCIA	488.079,93	488.079,93			488.079,93			488.079,93		
DESPESAS (INTRA-ORÇAMENTÁRIAS) (IX)	7.922.292,51	8.924.310,88	1.683.787,20	7.607.566,67	1.316.744,01	1.691.993,85	7.607.566,67	1.316.744,01	7.607.566,67	
SUBTOTAL DAS DESPESAS (X) = (VIII + IX)	177.941.761,21	254.041.841,89	27.273.914,01	219.620.673,75	34.421.168,14	44.275.526,72	207.510.975,02	46.530.866,87	207.056.788,79	12.109.698,73
AMORTIZAÇÃO DA DÍVIDA / REFINANCIAMENTO (XI)										
Amortização da Dívida Interna										
Dívida Mobiliária										
Dívida Contratual										
Amortização da Dívida Externa										
Dívida Mobiliária										
Dívida Contratual										
TOTAL DAS DESPESAS (XII) = (X + XI)	177.941.761,21	254.041.841,89	27.273.914,01	219.620.673,75	34.421.168,14	44.275.526,72	207.510.975,02	46.530.866,87	207.056.788,79	12.109.698,73
SUPERÁVIT (XIII)										
TOTAL COM SUPERÁVIT (XIV) = (XII + XIII)	177.941.761,21	254.041.841,89	27.273.914,01	219.620.673,75	34.421.168,14	44.275.526,72	207.510.975,02	46.530.866,87	207.056.788,79	12.109.698,73
RESERVA DO RPPS	9.781.287,43	5.114.846,45			5.114.846,45			5.114.846,45		

RREO-Anexo 01 | Tabela 1.0 - Balanço Orçamentário

Receitas Intra-Orçamentárias	Estágios da Receita Intra-Orçamentária							SALDO (a-c)
	PREVISÃO INICIAL	PREVISÃO ATUALIZADA (a)	RECEITAS REALIZADAS					
			No Bimestre (b)	% (b/a)	Até o Bimestre (c)	% (c/a)		
Receitas Intra-Orçamentárias	-	-	-	-	-	-	-	
RECEITAS (INTRA-ORÇAMENTÁRIAS) (II)	6.781.967,43	6.781.967,43	2.294.141,94	33,83	8.002.536,68	118,00	-1.220.569,25	
RECEITAS CORRENTES	6.781.967,43	6.781.967,43	2.294.141,94	33,83	8.002.536,68	118,00	-1.220.569,25	
IMPOSTOS, TAXAS E CONTRIBUIÇÕES DE MELHORIA								
Impostos								
Taxas								
Contribuição de Melhoria								
CONTRIBUIÇÕES	5.149.960,00	5.149.960,00	1.970.332,65	38,26	6.510.850,12	126,43	-1.360.890,12	
Contribuições Sociais	5.149.960,00	5.149.960,00	1.970.332,65	38,26	6.510.850,12	126,43	-1.360.890,12	
Contribuições Econômicas								
Contribuições para Entidades Privadas de Serviço Social e de Formação Profissional								
Contribuição para o Custeio do Serviço de Iluminação Pública								
RECEITA PATRIMONIAL								
Exploração do Patrimônio Imobiliário do Estado								
Valores Mobiliários								
Delegação de Serviços Públicos Mediante Concessão, Permissão, Autorização ou Licença								
Exploração de Recursos Naturais								



Relatório Resumido de Execução Orçamentária Simplificado
Prefeitura Municipal de Aripuanã - MT (Poder Executivo)
CNPJ:
Exercício: 2024
Período de referência: 6º bimestre


Receitas Intra-Orçamentárias	Estágios da Receita Intra-Orçamentária							SALDO (a-c)
	PREVISÃO INICIAL	PREVISÃO ATUALIZADA (a)	RECEITAS REALIZADAS					
			No Bimestre (b)	% (b/a)	Até o Bimestre (c)	% (c/a)		
Exploração do Patrimônio Intangível								
Cessão de Direitos								
Demais Receitas Patrimoniais								
RECEITA AGROPECUÁRIA								
RECEITA INDUSTRIAL								
RECEITA DE SERVIÇOS								
Serviços Administrativos e Comerciais Gerais								
Serviços e Atividades Referentes à Navegação e ao Transporte								
Serviços e Atividades Referentes à Saúde								
Serviços e Atividades Financeiras								
Outros Serviços								
TRANSFERÊNCIAS CORRENTES								
Transferências da União e de suas Entidades								
Transferências dos Estados e do Distrito Federal e de suas Entidades								
Transferências dos Municípios e de suas Entidades								
Transferências de Instituições Privadas								
Transferências de Outras Instituições Públicas								
Transferências do Exterior								
Demais Transferências Correntes								
OUTRAS RECEITAS CORRENTES	1,632,007,43	1,632,007,43	323,809,29	19,84	1,491,686,56	91,40	140,320,87	
Multas Administrativas, Contratuais e Judiciais								
Indenizações, Restituições e Ressarcimentos								
Bens, Direitos e Valores Incorporados ao Patrimônio Público								
Multas e Juros de Mora das Receitas de Capital								
Demais Receitas Correntes	1,632,007,43	1,632,007,43	323,809,29	19,84	1,491,686,56	91,40	140,320,87	
RECEITAS DE CAPITAL								
OPERAÇÕES DE CRÉDITO								
Operações de Crédito - Mercado Interno								
Operações de Crédito - Mercado Externo								
ALIENAÇÃO DE BENS								
Alienação de Bens Móveis								
Alienação de Bens Imóveis								
Alienação de Bens Intangíveis								
AMORTIZAÇÕES DE EMPRÉSTIMOS								
TRANSFERÊNCIAS DE CAPITAL								
Transferências da União e de suas Entidades								
Transferências dos Estados e do Distrito Federal e de suas Entidades								
Transferências dos Municípios e de suas Entidades								
Transferências de Instituições Privadas								
Transferências de Outras Instituições Públicas								
Transferências do Exterior								
Demais Transferências de Capital								
OUTRAS RECEITAS DE CAPITAL								
Integralização do Capital Social								
Remuneração das Disponibilidades do Tesouro								
Resgate de Títulos do Tesouro								

 Sistema de Informações Contábeis e Fiscais do Setor Público Brasileiro TESOURO NACIONAL	Relatório Resumido de Execução Orçamentária Simplificado
	Prefeitura Municipal de Aripuanã - MT (Poder Executivo)
	CNPJ:
	Exercício: 2024
Período de referência: 6º bimestre	

Receitas Intra-Orçamentárias	Estágios da Receita Intra-Orçamentária						SALDO (a-c)
	PREVISÃO INICIAL	PREVISÃO ATUALIZADA (a)	RECEITAS REALIZADAS				
			No Bimestre (b)	% (b/a)	Até o Bimestre (c)	% (c/a)	
Demais Receitas de Capital							

RREO-Anexo 01 | Tabela 1.0 - Balanço Orçamentário

Despesas Intra-Orçamentárias	Estágios da Despesa Intra-Orçamentária									
	DOTAÇÃO INICIAL (d)	DOTAÇÃO ATUALIZADA (e)	DESPESAS EMPENHADAS NO BIMESTRE	DESPESAS EMPENHADAS ATÉ O BIMESTRE (f)	SALDO (g) = (e-f)	DESPESAS LIQUIDADAS NO BIMESTRE	DESPESAS LIQUIDADAS ATÉ O BIMESTRE (h)	SALDO (i) = (e-h)	DESPESAS PAGAS ATÉ O BIMESTRE (j)	INSCRITAS EM RESTOS A PAGAR NÃO PROCESSADOS (k)
Despesas Intra-Orçamentárias	-	-	-	-	-	-	-	-	-	-
DESPESAS (INTRA-ORÇAMENTÁRIAS) (IX)	7.922.292,51	8.924.310,68	1.683.787,20	7.607.566,67	1.316.744,01	1.691.993,85	7.607.566,67	1.316.744,01	7.607.566,67	
DESPESAS CORRENTES	7.922.292,51	8.924.310,68	1.683.787,20	7.607.566,67	1.316.744,01	1.691.993,85	7.607.566,67	1.316.744,01	7.607.566,67	
PESSOAL E ENCARGOS SOCIAIS	7.157.981,00	7.323.318,94	1.467.914,34	6.115.880,11	1.207.438,83	1.478.120,99	6.115.880,11	1.207.438,83	6.115.880,11	
JUROS E ENCARGOS DA DÍVIDA										
OUTRAS DESPESAS CORRENTES	764.311,51	1.600.991,74	215.872,86	1.491.686,56	109.305,18	215.872,86	1.491.686,56	109.305,18	1.491.686,56	
DESPESAS DE CAPITAL										
INVESTIMENTOS										
INVERSÕES FINANCEIRAS										
AMORTIZAÇÃO DA DÍVIDA										
RESERVA DE CONTINGÊNCIA										

 <p>siconfi Sistema de Informações Contábeis e Fiscais do Setor Público Brasileiro TESOURO NACIONAL</p>	Relatório Resumido de Execução Orçamentária Simplificado
	Prefeitura Municipal de Aripuanã - MT (Poder Executivo)
	CNPJ:
	Exercício: 2024
	Período de referência: 6º bimestre

RREO-Anexo 01 | Tabela 1.0 - Balanço Orçamentário

Notas Explicativas	Valores 31/12/2024
Notas Explicativas	-
Notas Explicativas	



Relatório Resumido de Execução Orçamentária Simplificado
Prefeitura Municipal de Aripuanã - MT (Poder Executivo)
CNPJ:
Exercício: 2024
Período de referência: 6º bimestre

RREO-Anexo 02 | Tabela 2.0 - Demonstrativo da Execução das Despesas por Função/Subfunção | Total das Despesas Exceto Intra-Orçamentárias

Função/Subfunção	Execução da Despesa										
	DOTAÇÃO INICIAL	DOTAÇÃO ATUALIZADA (a)	DESPESAS EMPENHADAS NO BIMESTRE	DESPESAS EMPENHADAS ATÉ O BIMESTRE (b)	% (b/total b)	SALDO (c) = (a-b)	DESPESAS LIQUIDADAS NO BIMESTRE	DESPESAS LIQUIDADAS ATÉ O BIMESTRE (d)	% (d/total d)	SALDO (e) = (a-d)	INSCRITAS EM RESTOS A PAGAR NÃO PROCESSADOS (f)
DESPESAS (EXCETO INTRA-ORÇAMENTÁRIAS) (j)	170.019.468,70	245.117.531,21	25.590.126,81	212.013.107,08	96,54	33.104.424,13	42.583.532,87	199.903.408,35	96,33	45.214.122,86	12.109.698,73
Legislativa	5.317.900,00	5.394.200,00	758.306,42	4.385.151,89	2,00	1.009.048,11	826.649,52	4.316.075,02	2,08	1.078.124,98	69.076,87
Ação Legislativa	5.317.900,00	5.394.200,00	758.306,42	4.385.151,89	2,00	1.009.048,11	826.649,52	4.316.075,02	2,08	1.078.124,98	69.076,87
Controle Externo											
FU01 - Administração Geral											
FU01 - Demais Subfunções											
Judiciária											
Ação Judiciária											
Defesa do Interesse Público no Processo Judiciário											
FU02 - Administração Geral											
FU02 - Demais Subfunções											
Essencial à Justiça											
Defesa da Ordem Jurídica											
Representação Judicial e Extrajudicial											
FU03 - Administração Geral											
FU03 - Demais Subfunções											
Administração	16.020.840,00	20.255.027,95	2.109.831,00	16.393.727,26	7,46	3.861.300,69	5.025.816,73	16.048.087,89	7,73	4.206.940,56	345.639,87
Planejamento e Orçamento											
FU04 - Administração Geral	10.061.080,00	14.522.374,22	1.506.452,81	11.862.065,41	5,40	2.660.328,81	4.098.347,09	11.553.550,75	5,57	2.968.823,47	308.514,66
Administração Financeira	5.111.760,00	4.856.542,73	507.286,23	3.852.203,30	1,75	1.004.338,80	815.250,36	3.834.893,87	1,85	1.021.648,86	17.310,06
Controle Interno	444.500,00	444.500,00	86.044,07	396.049,76	0,18	48.450,24	86.467,46	396.049,76	0,19	48.450,24	
Normalização e Fiscalização											
Tecnologia da Informação											
Ordenamento Territorial											
Formação de Recursos Humanos	191.500,00	169.611,00	12.036,89	72.567,33	0,03	117.043,67	12.990,82	72.036,50	0,03	117.574,50	530,83
Administração de Recursos											
Administração de Concessões											
Comunicação Social	212.000,00	242.000,00	-1.989,00	210.840,83	0,10	31.159,17	12.761,00	191.556,51	0,09	50.443,49	19.284,32
FU04 - Demais Subfunções											
Defesa Nacional											
Defesa Aérea											
Defesa Naval											
Defesa Terrestre											
FU05 - Administração Geral											
FU05 - Demais Subfunções											
Segurança Pública	120.000,00	365.000,00	0,00	300.202,00	0,14	64.798,00	0,00	300.202,00	0,14	64.798,00	
Policiamento	120.000,00	365.000,00	0,00	300.202,00	0,14	64.798,00	0,00	300.202,00	0,14	64.798,00	
Defesa Civil											
Informação e Inteligência											
FU06 - Administração Geral											
FU06 - Demais Subfunções											
Relações Exteriores											
Relações Diplomáticas											
Cooperação Internacional											
FU07 - Administração Geral											
FU07 - Demais Subfunções											
Assistência Social	5.496.209,17	6.428.834,60	886.777,83	5.269.979,40	2,40	1.158.855,20	1.279.107,08	5.231.175,23	2,52	1.197.659,37	88.804,17
Assistência ao Idoso	491.358,00	606.732,00	82.571,00	471.894,71	0,21	134.837,29	84.449,35	469.762,09	0,23	136.969,91	2.132,62
Assistência ao Portador de Deficiência											
Assistência à Criança e ao Adolescente	842.920,00	1.175.244,77	143.720,57	992.176,80	0,45	183.067,97	385.053,00	984.685,03	0,47	190.559,74	7.491,77
Assistência Comunitária	3.008.031,17	3.397.867,83	483.824,90	2.815.448,04	1,28	582.219,79	600.684,12	2.786.711,26	1,34	610.956,57	28.736,78



Relatório Resumido de Execução Orçamentária Simplificado
Prefeitura Municipal de Aripuanã - MT (Poder Executivo)
CNPJ:
Exercício: 2024
Período de referência: 6º bimestre

Função/Subfunção	Execução da Despesa										
	DOTAÇÃO INICIAL	DOTAÇÃO ATUALIZADA (a)	DESPESAS EMPENHADAS NO BIMESTRE	DESPESAS EMPENHADAS ATÉ O BIMESTRE (b)	% (b/total b)	SALDO (c) = (a-b)	DESPESAS LIQUIDADAS NO BIMESTRE	DESPESAS LIQUIDADAS ATÉ O BIMESTRE (d)	% (d/total d)	SALDO (e) = (a-d)	INSCRITAS EM RESTOS A PAGAR NÃO PROCESSADOS (f)
FU08 - Administração Geral	1.121.000,00	1.205.950,00	176.737,49	963.162,74	0,44	242.787,26	206.996,74	962.719,74	0,46	243.230,26	443,00
FU08 - Demais Subfunções	32.900,00	43.240,00	1.923,87	27.297,11	0,01	15.942,89	1.923,87	27.297,11	0,01	15.942,89	
Previdência Social	5.116.180,00	9.782.620,98	1.465.536,96	7.375.583,54	3,36	2.407.037,44	1.709.050,96	7.375.583,54	3,55	2.407.037,44	
Previdência Básica											
Previdência do Regime Estatutário											
Previdência Complementar	5.116.180,00	9.782.620,98	1.465.536,96	7.375.583,54	3,36	2.407.037,44	1.709.050,96	7.375.583,54	3,55	2.407.037,44	
Previdência Especial											
FU09 - Administração Geral											
FU09 - Demais Subfunções											
Saúde	38.835.225,70	56.618.583,41	4.505.981,30	48.166.469,21	21,93	8.452.114,20	8.627.204,49	43.209.573,19	20,82	13.409.010,22	4.956.896,02
Atenção Básica	9.760.860,00	16.837.130,61	1.901.744,51	13.120.904,21	5,97	3.716.226,40	2.497.511,31	12.345.888,03	5,95	4.491.142,58	774.916,18
Assistência Hospitalar e Ambulatorial	23.830.547,21	31.560.311,35	1.901.400,60	27.935.914,17	12,72	3.644.397,16	4.983.823,29	25.179.603,32	12,13	6.400.708,03	2.756.310,95
Supporte Fisiológico e Terapêutico	650.300,00	871.035,59	77.099,68	748.856,64	0,34	122.178,95	193.216,97	709.608,92	0,34	161.426,67	39.247,72
Vigilância Sanitária	540.500,00	2.044.265,32	45.191,03	1.901.767,39	0,87	142.497,93	114.550,40	619.947,39	0,30	1.424.317,93	1.281.820,00
Vigilância Epidemiológica	1.193.030,00	2.354.587,15	151.630,28	1.988.168,15	0,91	366.419,00	242.370,59	1.921.638,22	0,93	432.948,93	66.529,93
Alimentação e Nutrição											
FU10 - Administração Geral	2.828.988,49	2.843.535,87	368.088,02	2.394.576,67	1,09	448.959,20	564.924,95	2.356.505,33	1,14	487.030,54	38.071,34
FU10 - Demais Subfunções	31.000,00	87.717,52	30.806,98	76.281,98	0,03	11.435,54	30.806,98	76.281,98	0,04	11.435,54	
Trabalho											
Proteção e Benefícios ao Trabalhador											
Relações de Trabalho											
Empregabilidade											
Fomento ao Trabalho											
FU11 - Administração Geral											
FU11 - Demais Subfunções											
Educação	60.122.111,80	68.976.740,57	13.940.203,90	62.489.516,56	28,45	6.487.224,01	14.662.325,12	59.255.001,70	28,56	9.721.738,87	3.234.514,86
Ensino Fundamental	38.135.762,00	46.964.230,04	9.144.036,38	42.547.453,35	19,37	4.436.776,69	9.924.596,12	40.165.292,44	19,36	6.818.937,60	2.382.160,91
Ensino Médio											
Ensino Profissional											
Ensino Superior	1.075.400,00	1.082.900,00	49.305,74	1.009.957,56	0,46	72.942,44	75.137,56	662.850,36	0,32	420.049,64	347.107,20
Educação Infantil	20.087.850,00	20.099.177,73	4.740.864,18	18.161.330,61	8,27	1.937.847,12	4.530.321,84	17.716.083,86	8,54	2.383.093,87	445.246,75
Educação de Jovens e Adultos	7.500,00	1.500,00				1.500,00				1.500,00	
Educação Especial	747.599,80	721.932,80	0,00	720.000,00	0,33	1.932,80	120.000,00	666.000,00	0,32	61.932,80	60.000,00
Educação Básica											
FU12 - Administração Geral		30.000,00	0,00	6.272,00	0,00	23.728,00	6.272,00	6.272,00	0,00	23.728,00	
FU12 - Demais Subfunções	68.000,00	57.000,00	5.997,60	44.503,04	0,02	12.496,96	5.997,60	44.503,04	0,02	12.496,96	
Cultura	1.272.200,00	2.115.057,01	444.324,10	1.505.410,96	0,69	609.646,05	321.205,67	1.329.942,46	0,64	785.114,55	175.468,50
Patrimônio Histórico Artístico e Arqueológico											
Difusão Cultural	1.272.200,00	2.115.057,01	444.324,10	1.505.410,96	0,69	609.646,05	321.205,67	1.329.942,46	0,64	785.114,55	175.468,50
FU13 - Administração Geral											
FU13 - Demais Subfunções											
Direitos da Cidadania											
Custódia e Reintegração Social											
Direitos Individuais Coletivos e Difusos											
Assistência aos Povos Indígenas											
FU14 - Administração Geral											
FU14 - Demais Subfunções											
Urbanismo	7.030.712,75	39.846.962,41	-1.670.994,67	37.753.123,26	17,19	2.095.639,15	4.735.396,34	36.709.118,46	17,69	3.137.843,95	1.044.004,80
Infra-Estrutura Urbana	2.685.512,75	35.574.762,41	-1.829.426,88	33.550.868,70	15,46	1.623.893,71	4.056.710,95	32.506.863,90	15,86	2.667.896,51	1.044.004,80
Serviços Urbanos	4.335.200,00	4.272.200,00	156.432,21	3.802.254,56	1,73	469.945,44	678.685,39	3.802.254,56	1,83	469.945,44	
Transportes Coletivos Urbanos											
FU15 - Administração Geral											
FU15 - Demais Subfunções											
Habituação											
Habituação Rural											



Relatório Resumido de Execução Orçamentária Simplificado
Prefeitura Municipal de Aripuanã - MT (Poder Executivo)
CNPJ:
Exercício: 2024
Período de referência: 6º bimestre

Função/Subfunção	Execução da Despesa										
	DOTAÇÃO INICIAL	DOTAÇÃO ATUALIZADA (a)	DESPESAS EMPENHADAS NO BIMESTRE	DESPESAS EMPENHADAS ATÉ O BIMESTRE (b)	% (b/total b)	SALDO (c) = (a-b)	DESPESAS LIQUIDADAS NO BIMESTRE	DESPESAS LIQUIDADAS ATÉ O BIMESTRE (d)	% (d/total d)	SALDO (e) = (a-d)	INSCRITAS EM RESTOS A PAGAR NÃO PROCESSADOS (f)
Habitação Urbana											
FU16 - Administração Geral											
FU16 - Demais Subfunções											
Saneamento	5.141.200,00	5.629.804,28	328.258,44	4.394.811,13	2,00	1.234.993,15	1.003.580,43	4.291.410,90	2,07	1.338.393,38	103.400,23
Saneamento Básico Rural											
Saneamento Básico Urbano	5.141.200,00	5.629.804,28	328.258,44	4.394.811,13	2,00	1.234.993,15	1.003.580,43	4.291.410,90	2,07	1.338.393,38	103.400,23
FU17 - Administração Geral											
FU17 - Demais Subfunções											
Gestão Ambiental	1.626.020,00	1.794.922,72	422.343,51	1.297.635,61	0,59	497.287,11	536.919,38	1.217.068,27	0,59	577.854,45	80.567,34
Preservação e Conservação Ambiental	1.346.020,00	1.514.922,72	282.343,51	1.157.635,61	0,53	357.287,11	396.919,38	1.077.068,27	0,52	437.854,45	80.567,34
Controle Ambiental											
Recuperação de Áreas Degradadas											
Recursos Hídricos											
Meteorologia											
FU18 - Administração Geral											
FU18 - Demais Subfunções	280.000,00	280.000,00	140.000,00	140.000,00	0,06	140.000,00	140.000,00	140.000,00	0,07	140.000,00	
Ciência e Tecnologia											
Desenvolvimento Científico											
Desenvolvimento Tecnológico e Engenharia											
Disseminação do Conhecimento Científico e Tecnológico											
FU19 - Administração Geral											
FU19 - Demais Subfunções											
Agricultura	3.331.200,00	3.715.610,39	573.385,92	2.701.048,13	1,23	1.014.562,26	413.062,87	2.186.765,06	1,05	1.528.845,33	514.283,07
Abastecimento											
Extensão Rural											
Irrigação											
Promoção da Produção Agropecuária	2.431.200,00	2.780.989,87	377.696,56	1.892.003,32	0,86	888.986,55	230.845,83	1.434.732,01	0,69	1.346.257,86	457.271,31
Defesa Agropecuária											
FU20 - Administração Geral	883.900,00	924.120,52	195.689,36	808.163,98	0,37	115.956,54	182.217,04	751.152,22	0,36	172.968,30	57.011,76
FU20 - Demais Subfunções	16.000,00	10.500,00	0,00	880,83	0,00	9.619,17	0,00	880,83	0,00	9.619,17	
Organização Agrária											
Reforma Agrária											
Colonização											
FU21 - Administração Geral											
FU21 - Demais Subfunções											
Indústria											
Promoção Industrial											
Produção Industrial											
Mineração											
Propriedade Industrial											
Normalização e Qualidade											
FU22 - Administração Geral											
FU22 - Demais Subfunções											
Comércio e Serviços	1.427.050,00	1.950.995,66	22.590,48	1.540.046,42	0,70	410.949,24	304.665,32	1.357.698,65	0,65	593.297,01	182.347,77
Promoção Comercial											
Comercialização											
Comércio Exterior											
Serviços Financeiros											
Turismo	1.427.050,00	1.950.995,66	22.590,48	1.540.046,42	0,70	410.949,24	304.665,32	1.357.698,65	0,65	593.297,01	182.347,77
FU23 - Administração Geral											
FU23 - Demais Subfunções											
Comunicações											
Comunicações Postais											
Telecomunicações											
FU24 - Administração Geral											



Relatório Resumido de Execução Orçamentária Simplificado
Prefeitura Municipal de Aripuanã - MT (Poder Executivo)
CNPJ:
Exercício: 2024
Período de referência: 6º bimestre

Função/Subfunção	Execução da Despesa									INSCRITAS EM RESTOS A PAGAR NÃO PROCESSADOS (f)	
	DOTAÇÃO INICIAL	DOTAÇÃO ATUALIZADA (a)	DESPESAS EMPENHADAS NO BIMESTRE	DESPESAS EMPENHADAS ATÉ O BIMESTRE (b)	% (b/total b)	SALDO (c) = (a-b)	DESPESAS LIQUIDADAS NO BIMESTRE	DESPESAS LIQUIDADAS ATÉ O BIMESTRE (d)	% (d/total d)		SALDO (e) = (a-d)
FU24 - Demais Subfunções											
Energia	4.974.100,00	4.035.237,29	47.258,12	2.581.987,59	1,18	1.453.249,70	418.645,77	2.579.702,33	1,24	1.455.534,96	2.285,26
Conservação de Energia											
Energia Elétrica	4.974.100,00	4.035.237,29	47.258,12	2.581.987,59	1,18	1.453.249,70	418.645,77	2.579.702,33	1,24	1.455.534,96	2.285,26
Combustíveis Minerais											
Biocombustíveis											
FU25 - Administração Geral											
FU25 - Demais Subfunções											
Transporte	10.717.508,86	13.380.673,68	1.223.802,09	11.929.876,99	5,43	1.450.796,69	1.923.879,12	10.734.500,85	5,17	2.646.172,83	1.195.376,14
Transporte Aéreo											
Transporte Rodoviário	10.717.508,86	13.380.673,68	1.223.802,09	11.929.876,99	5,43	1.450.796,69	1.923.879,12	10.734.500,85	5,17	2.646.172,83	1.195.376,14
Transporte Ferroviário											
Transporte Hidroviário											
Transportes Especiais											
FU26 - Administração Geral											
FU26 - Demais Subfunções											
Desporto e Lazer	1.100.700,00	2.292.149,84	318.349,37	1.933.134,60	0,88	359.015,24	330.862,60	1.766.100,77	0,85	526.049,07	167.033,83
Desporto de Rendimento											
Desporto Comunitário	1.100.700,00	2.292.149,84	318.349,37	1.933.134,60	0,88	359.015,24	330.862,60	1.766.100,77	0,85	526.049,07	167.033,83
Lazer											
FU27 - Administração Geral											
FU27 - Demais Subfunções											
Encargos Especiais	1.882.230,49	2.047.030,49	112.172,04	1.995.402,53	0,91	51.627,96	465.161,47	1.995.402,53	0,96	51.627,96	
Refinanciamento da Dívida Interna											
Refinanciamento da Dívida Externa											
Serviço da Dívida Interna											
Serviço da Dívida Externa											
Transferências											
Outros Encargos Especiais	1.882.230,49	2.047.030,49	112.172,04	1.995.402,53	0,91	51.627,96	465.161,47	1.995.402,53	0,96	51.627,96	
Transferências para a Educação Básica											
FU28 - Demais Subfunções											
Reserva de Contingência	488.079,93	488.079,93				488.079,93				488.079,93	
DESPESAS (INTRA-ORÇAMENTÁRIAS) (II)	7.922.292,51	8.924.210,68	1.683.787,20	7.607.566,67	3,46	1.316.744,01	1.691.993,85	7.607.566,67	3,67	1.316.744,01	
TOTAL (III) = (I + II)	177.941.761,21	254.041.841,89	27.273.914,01	219.620.673,75	100,00	34.421.168,14	44.275.526,72	207.510.975,02	100,00	46.530.866,87	12.109.698,73

RREO-Anexo 02 | Tabela 2.0 - Demonstrativo da Execução das Despesas por Função/Subfunção | Total das Despesas Intra-Orçamentárias

Função/Subfunção - Intra	Execução da Despesa - Intra									INSCRITAS EM RESTOS A PAGAR NÃO PROCESSADOS (f)	
	DOTAÇÃO INICIAL	DOTAÇÃO ATUALIZADA (a)	DESPESAS EMPENHADAS NO BIMESTRE	DESPESAS EMPENHADAS ATÉ O BIMESTRE (b)	% (b/II b)	SALDO (c) = (a-b)	DESPESAS LIQUIDADAS NO BIMESTRE	DESPESAS LIQUIDADAS ATÉ O BIMESTRE (d)	% (d/II d)		SALDO (e) = (a-d)
DESPESAS (INTRA-ORÇAMENTÁRIAS) (II)	7.922.292,51	8.924.210,68	1.683.787,20	7.607.566,67	3,46	1.316.744,01	1.691.993,85	7.607.566,67	3,67	1.316.744,01	
Legislativa	286.000,00	209.700,00	24.427,08	168.559,99	0,08	41.140,01	24.427,08	168.559,99	0,08	41.140,01	
Ação Legislativa	286.000,00	209.700,00	24.427,08	168.559,99	0,08	41.140,01	24.427,08	168.559,99	0,08	41.140,01	
Controle Externo											
FU01 - Administração Geral											
FU01 - Demais Subfunções											
Judiciária											
Ação Judiciária											
Defesa do Interesse Público no Processo Judiciário											
FU02 - Administração Geral											
FU02 - Demais Subfunções											
Essencial à Justiça											
Defesa da Ordem Jurídica											



Relatório Resumido de Execução Orçamentária Simplificado
Prefeitura Municipal de Aripuanã - MT (Poder Executivo)
CNPJ:
Exercício: 2024
Período de referência: 6º bimestre

Função/Subfunção - Intra	DOTAÇÃO INICIAL	DOTAÇÃO ATUALIZADA (a)	DESPESAS EMPENHADAS NO BIMESTRE	DESPESAS EMPENHADAS ATÉ O BIMESTRE (b)	% (b/II b)	Execução da Despesa - Intra				INSCRITAS EM RESTOS A PAGAR NÃO PROCESSADOS (f)	
						SALDO (c) = (a-b)	DESPESAS LIQUIDADAS NO BIMESTRE	DESPESAS LIQUIDADAS ATÉ O BIMESTRE (d)	% (d/III d)		
Representação Judicial e Extrajudicial											
FU03 - Administração Geral											
FU03 - Demais Subfunções											
Administração	838.000,00	876.852,07	122.915,73	628.374,59	0,29	248.477,48	122.915,73	628.374,59	0,30	248.477,48	
Planejamento e Orçamento											
FU04 - Administração Geral	601.000,00	636.172,07	86.494,52	466.190,19	0,21	169.981,88	86.494,52	466.190,19	0,22	169.981,88	
Administração Financeira	200.000,00	200.000,00	26.520,28	121.508,37	0,06	78.491,63	26.520,28	121.508,37	0,06	78.491,63	
Controle Interno	37.000,00	40.680,00	9.900,93	40.676,03	0,02	3,97	9.900,93	40.676,03	0,02	3,97	
Normalização e Fiscalização											
Tecnologia da Informação											
Ordenamento Territorial											
Formação de Recursos Humanos											
Administração de Receitas											
Administração de Concessões											
Comunicação Social											
FU04 - Demais Subfunções											
Defesa Nacional											
Defesa Aérea											
Defesa Naval											
Defesa Terrestre											
FU05 - Administração Geral											
FU05 - Demais Subfunções											
Segurança Pública											
Policiamento											
Defesa Civil											
Informação e Inteligência											
FU06 - Administração Geral											
FU06 - Demais Subfunções											
Relações Exteriores											
Relações Diplomáticas											
Cooperação Internacional											
FU07 - Administração Geral											
FU07 - Demais Subfunções											
Assistência Social	242.100,00	253.565,00	54.550,43	231.656,36	0,11	21.908,64	54.550,43	231.656,36	0,11	21.908,64	
Assistência ao Idoso	8.600,00	15.790,00	3.764,08	15.783,13	0,01	6,87	3.764,08	15.783,13	0,01	6,87	
Assistência ao Portador de Deficiência											
Assistência à Criança e ao Adolescente	23.500,00	23.500,00	4.177,46	14.999,13	0,01	8.500,87	4.177,46	14.999,13	0,01	8.500,87	
Assistência Comunitária	161.000,00	165.275,00	38.270,59	164.252,88	0,07	1.022,12	38.270,59	164.252,88	0,08	1.022,12	
FU08 - Administração Geral	49.000,00	49.000,00	8.338,30	36.621,22	0,02	12.378,78	8.338,30	36.621,22	0,02	12.378,78	
FU08 - Demais Subfunções											
Previdência Social	1.100,00	1.100,00				1.100,00				1.100,00	
Previdência Básica											
Previdência do Regime Estatutário	1.100,00	1.100,00				1.100,00				1.100,00	
Previdência Complementar											
Previdência Especial											
FU09 - Administração Geral											
FU09 - Demais Subfunções											
Saúde	1.852.321,51	2.006.388,67	335.065,02	1.558.145,26	0,71	448.243,41	335.065,02	1.558.145,26	0,75	448.243,41	
Atenção Básica	753.340,00	822.875,38	120.205,37	509.027,64	0,23	313.847,74	120.205,37	509.027,64	0,25	313.847,74	
Assistência Hospitalar e Ambulatorial	604.760,00	600.760,00	128.234,35	549.040,00	0,25	51.720,00	128.234,35	549.040,00	0,26	51.720,00	
Suporte Profilático e Terapêutico	16.500,00	16.607,20	3.735,66	16.196,27	0,01	410,93	3.735,66	16.196,27	0,01	410,93	
Vigilância Sanitária	16.800,00	16.800,00	2.418,00	10.437,55	0,00	6.362,45	2.418,00	10.437,55	0,01	6.362,45	
Vigilância Epidemiológica	91.610,00	120.210,60	20.893,07	84.194,26	0,04	36.016,34	20.893,07	84.194,26	0,04	36.016,34	
Alimentação e Nutrição											
FU10 - Administração Geral	319.311,51	425.973,01	61.578,57	386.087,06	0,18	39.885,95	61.578,57	386.087,06	0,19	39.885,95	



Relatório Resumido de Execução Orçamentária Simplificado
Prefeitura Municipal de Aripuanã - MT (Poder Executivo)
CNPJ:
Exercício: 2024
Período de referência: 6º bimestre

Função/Subfunção - Intra	DOTAÇÃO INICIAL	DOTAÇÃO ATUALIZADA (a)	DESPESAS EMPENHADAS NO BIMESTRE	DESPESAS EMPENHADAS ATÉ O BIMESTRE (b)	% (b/II b)	Execução da Despesa - Intra				INSCRITAS EM RESTOS A PAGAR NÃO PROCESSADOS (f)
						SALDO (c) = (a-b)	DESPESAS LIQUIDADAS NO BIMESTRE	DESPESAS LIQUIDADAS ATÉ O BIMESTRE (d)	% (d/II d)	
FU10 - Demais Subfunções	50.000,00	3.162,48	0,00	3.162,48	0,00	0,00	0,00	3.162,48	0,00	0,00
Trabalho										
Proteção e Benefícios ao Trabalhador										
Relações de Trabalho										
Empregabilidade										
Fomento ao Trabalho										
FU11 - Administração Geral										
FU11 - Demais Subfunções										
Educação	4.315.471,00	5.171.699,94	1.069.879,97	4.716.195,49	2,15	455.504,45	1.078.086,62	4.716.195,49	2,27	455.504,45
Ensino Fundamental	2.518.881,00	3.553.609,94	727.390,12	3.312.719,74	1,51	240.890,20	735.596,77	3.312.719,74	1,60	240.890,20
Ensino Médio										
Ensino Profissional										
Ensino Superior	32.600,00	31.100,00	6.473,93	27.548,36	0,01	3.551,64	6.473,93	27.548,36	0,01	3.551,64
Educação Infantil	1.761.990,00	1.586.990,00	336.015,92	1.375.927,39	0,63	211.062,61	336.015,92	1.375.927,39	0,66	211.062,61
Educação de Jovens e Adultos	1.000,00	0,00				0,00				0,00
Educação Especial	1.000,00	0,00				0,00				0,00
Educação Básica										
FU12 - Administração Geral										
FU12 - Demais Subfunções										
Cultura	2.000,00	8.145,00	1.903,38	8.140,72	0,00	4,28	1.903,38	8.140,72	0,00	4,28
Patrimônio Histórico Artístico e Arqueológico										
Divulgação Cultural	2.000,00	8.145,00	1.903,38	8.140,72	0,00	4,28	1.903,38	8.140,72	0,00	4,28
FU13 - Administração Geral										
FU13 - Demais Subfunções										
Direitos da Cidadania										
Custódia e Reintegração Social										
Direitos Individuais Coletivos e Difusos										
Assistência aos Povos Indígenas										
FU14 - Administração Geral										
FU14 - Demais Subfunções										
Urbanismo	76.000,00	77.310,00	12.297,40	54.989,00	0,03	22.321,00	12.297,40	54.989,00	0,03	22.321,00
Infra-Estrutura Urbana	66.000,00	66.000,00	9.270,12	43.684,65	0,02	22.315,35	9.270,12	43.684,65	0,02	22.315,35
Serviços Urbanos	10.000,00	11.310,00	3.027,28	11.304,35	0,01	5,65	3.027,28	11.304,35	0,01	5,65
Transportes Coletivos Urbanos										
FU15 - Administração Geral										
FU15 - Demais Subfunções										
Habituação										
Habituação Rural										
Habituação Urbana										
FU16 - Administração Geral										
FU16 - Demais Subfunções										
Saneamento	70.000,00	114.887,00	19.818,27	79.352,47	0,04	35.534,53	19.818,27	79.352,47	0,04	35.534,53
Saneamento Básico Rural										
Saneamento Básico Urbano	70.000,00	114.887,00	19.818,27	79.352,47	0,04	35.534,53	19.818,27	79.352,47	0,04	35.534,53
FU17 - Administração Geral										
FU17 - Demais Subfunções										
Gestão Ambiental	11.000,00	11.000,00					11.000,00			11.000,00
Preservação e Conservação Ambiental	11.000,00	11.000,00					11.000,00			11.000,00
Controle Ambiental										
Recuperação de Áreas Degradadas										
Recursos Hídricos										
Meteorologia										
FU18 - Administração Geral										
FU18 - Demais Subfunções										
Ciência e Tecnologia										




Relatório Resumido de Execução Orçamentária Simplificado
Prefeitura Municipal de Aripuanã - MT (Poder Executivo)
CNPJ:
Exercício: 2024
Período de referência: 6º bimestre

Função-Subfunção - Intra	DOTAÇÃO INICIAL	DOTAÇÃO ATUALIZADA (a)	DESPESAS EMPENHADAS NO BIMESTRE	DESPESAS EMPENHADAS ATÉ O BIMESTRE (b)	% (b/II b)	Execução da Despesa - Intra			SALDO (e) = (a-b)	INSCRITAS EM RESTOS A PAGAR NÃO PROCESSADOS (f)
						DESPESAS LIQUIDADAS NO BIMESTRE	DESPESAS LIQUIDADAS ATÉ O BIMESTRE (d)	% (d/III d)		
Desenvolvimento Científico										
Desenvolvimento Tecnológico e Engenharia										
Difusão do Conhecimento Científico e Tecnológico										
FU19 - Administração Geral										
FU19 - Demais Subfunções										
Agricultura	90.000,00	98.210,00	19.863,53	80.574,97	0,04	17.635,03	19.863,53	80.574,97	0,04	17.635,03
Abastecimento										
Extensão Rural										
Irrigação										
Promoção da Produção Agropecuária	55.000,00	63.210,00	14.454,95	53.846,53	0,02	9.363,47	14.454,95	53.846,53	0,03	9.363,47
Defesa Agropecuária										
FU20 - Administração Geral	35.000,00	35.000,00	5.408,58	26.728,44	0,01	8.271,56	5.408,58	26.728,44	0,01	8.271,56
FU20 - Demais Subfunções										
Organização Agrária										
Reforma Agrária										
Colonização										
FU21 - Administração Geral										
FU21 - Demais Subfunções										
Indústria										
Promoção Industrial										
Produção Industrial										
Mineração										
Propriedade Industrial										
Normalização e Qualidade										
FU22 - Administração Geral										
FU22 - Demais Subfunções										
Comércio e Serviços	6.300,00	6.300,00	0,00	501,58	0,00	5.798,42	0,00	501,58	0,00	5.798,42
Promoção Comercial										
Comercialização										
Comércio Exterior										
Serviços Financeiros										
Turismo	6.300,00	6.300,00	0,00	501,58	0,00	5.798,42	0,00	501,58	0,00	5.798,42
FU23 - Administração Geral										
FU23 - Demais Subfunções										
Comunicações										
Comunicações Postais										
Telecomunicações										
FU24 - Administração Geral										
FU24 - Demais Subfunções										
Energia	6.000,00	4.600,00				4.600,00				4.600,00
Conservação de Energia										
Energia Elétrica	6.000,00	4.600,00				4.600,00				4.600,00
Combustíveis Minerais										
Biocombustíveis										
FU25 - Administração Geral										
FU25 - Demais Subfunções										
Transporte	46.000,00	56.553,00	17.789,20	56.551,86	0,03	1,14	17.789,20	56.551,86	0,03	1,14
Transporte Aéreo										
Transporte Rodoviário	46.000,00	56.553,00	17.789,20	56.551,86	0,03	1,14	17.789,20	56.551,86	0,03	1,14
Transporte Ferroviário										
Transporte Hidroviário										
Transportes Especiais										
FU26 - Administração Geral										
FU26 - Demais Subfunções										
Desporto e Lazer	28.000,00	28.000,00	5.277,19	24.524,38	0,01	3.475,62	5.277,19	24.524,38	0,01	3.475,62



Relatório Resumido de Execução Orçamentária Simplificado
Prefeitura Municipal de Aripuanã - MT (Poder Executivo)
CNPJ:
Exercício: 2024
Período de referência: 6º bimestre

Função-Subfunção - Intra	Execução da Despesa - Intra										
	DOTAÇÃO INICIAL	DOTAÇÃO ATUALIZADA (a)	DESPESAS EMPENHADAS NO BIMESTRE	DESPESAS EMPENHADAS ATÉ O BIMESTRE (b)	% (b/II b)	SALDO (c) = (a-b)	DESPESAS LIQUIDADAS NO BIMESTRE	DESPESAS LIQUIDADAS ATÉ O BIMESTRE (d)	% (d/II d)	SALDO (e) = (c-d)	INSCRITAS EM RESTOS A PAGAR NÃO PROCESSADOS (f)
Desporto de Rendimento											
Desporto Comunitário	28.000,00	28.000,00	5.277,19	24.524,38	0,01	3.475,62	5.277,19	24.524,38	0,01	3.475,62	
Lazer											
FU27 - Administração Geral											
FU27 - Demais Subfunções											
Encargos Especiais	52.000,00	0,00	0,00	0,00		0,00	0,00	0,00		0,00	
Refinanciamento da Dívida Interna											
Refinanciamento da Dívida Externa											
Serviço da Dívida Interna											
Serviço da Dívida Externa											
Transferências											
Outros Encargos Especiais	52.000,00	0,00	0,00	0,00		0,00	0,00	0,00		0,00	
Transferências para a Educação Básica											
FU28 - Demais Subfunções											
Reserva de Contingência											

 <p>siconfi Sistema de Informações Contábeis e Fiscais do Setor Público Brasileiro TESOURO NACIONAL</p>	Relatório Resumido de Execução Orçamentária Simplificado
	Prefeitura Municipal de Aripuanã - MT (Poder Executivo)
	CNPJ:
	Exercício: 2024
	Período de referência: 6º bimestre

RREO-Anexo 02 | Tabela 2.0 - Demonstrativo da Execução das Despesas por Função/Subfunção


Notas Explicativas	Valores 31/12/2024
Notas Explicativas	-
Notas Explicativas	



Relatório Resumido de Execução Orçamentária Simplificado
Prefeitura Municipal de Aripuanã - MT (Poder Executivo)
CNPJ:
Exercício: 2024
Período de referência: 6º bimestre

RREO-Anexo 03 | Tabela 3.2 - Demonstrativo da Receita Corrente Líquida - Municípios

Especificação	Evolução da Receita Corrente Líquida												TOTAL (ÚLTIMOS 12 MESES)	PREVISÃO ATUALIZADA 2024
	EVOLUÇÃO DA RECEITA REALIZADA NOS ÚLTIMOS 12 MESES													
	<MR-11>	<MR-10>	<MR-9>	<MR-8>	<MR-7>	<MR-6>	<MR-5>	<MR-4>	<MR-3>	<MR-2>	<MR-1>	<MR>		
RECEITAS CORRENTES (I)	14.609.163,77	16.454.379,90	17.011.509,41	16.032.212,15	16.654.411,08	18.300.580,06	18.672.375,81	18.921.007,03	16.113.188,67	19.560.602,15	18.883.343,92	25.345.897,60	215.558.671,95	200.100.701,26
Impostos, Taxas e Contribuições de Melhoria	2.426.344,13	2.232.734,29	3.200.237,30	2.385.498,23	2.556.275,17	3.793.524,05	4.103.139,93	2.900.614,75	3.019.657,38	3.042.748,04	3.890.227,34	3.890.227,34	36.597.197,13	31.008.009,66
IPDU	53.785,59	92.247,15	62.347,34	109.847,08	295.163,28	544.272,81	1.039.867,44	225.038,25	161.162,55	116.105,61	169.291,31	144.261,07	3.134.906,45	2.964.500,00
ISS	2.216.447,06	1.941.489,99	1.512.687,36	1.233.019,15	1.321.460,49	1.639.193,49	2.074.997,27	1.443.468,59	1.658.311,45	1.702.048,85	1.831.875,29	1.591.333,96	20.555.632,95	18.098.900,00
ITBI	59.611,40	119.890,03	403.625,85	66.237,87	78.741,38	664.253,91	234.283,23	391.882,27	314.739,39	447.171,51	265.400,58	42.254,25	3.988.111,67	1.546.000,00
IRPF	33.017,46	108.461,95	1.089.316,11	698.678,73	721.262,21	776.441,61	673.335,87	789.072,07	843.615,13	712.911,27	756.090,60	2.079.290,98	9.289.285,97	7.348.000,00
Outras Impostos, Taxas e Contribuições de Melhoria	36.482,63	70.555,17	153.058,84	274.015,40	148.030,83	69.262,23	81.576,12	50.573,37	29.896,00	39.820,14	29.100,26	33.187,10	1.098.209,09	1.428.608,66
Contribuições	910.695,87	702.674,43	700.121,11	698.714,80	730.077,27	715.371,64	966.727,05	716.519,60	896.821,82	747.249,40	666.906,13	1.901.445,51	9.453.325,13	8.071.600,00
Receita Patrimonial	852.256,59	577.043,36	767.704,31	610.669,01	665.220,34	510.276,77	556.534,97	494.965,37	538.999,02	480.960,17	424.757,69	445.282,34	6.824.669,94	10.837.165,07
Rendimentos de Aplicação Financeira	852.256,59	575.090,33	766.020,63	607.640,35	663.179,96	508.099,37	554.783,87	493.192,40	536.616,03	479.204,32	422.713,63	443.857,01	6.802.854,49	10.714.890,72
Outras Receitas Patrimoniais	0,00	1.953,03	1.683,68	3.028,66	2.040,38	2.177,40	1.751,10	1.772,97	2.182,99	1.755,85	2.044,06	1.425,33	21.815,45	122.274,35
Receita Agropecuária														
Receita Industrial														
Receita de Serviços	278.767,46	342.855,25	451.555,71	265.676,79	265.253,43	352.589,40	478.526,80	346.000,11	291.658,73	382.444,18	343.201,63	408.948,23	4.207.757,72	4.889.719,91
Transferências Correntes	10.476.691,69	12.575.107,38	11.816.926,72	11.962.934,01	12.497.602,49	12.790.772,92	13.900.816,23	12.396.251,92	11.344.794,10	14.261.880,87	14.434.829,54	19.299.437,19	157.471.024,96	144.186.707,62
Cota-Parte do FPM	2.563.662,86	2.485.343,20	2.173.294,40	2.379.468,03	2.851.670,45	2.847.666,71	3.185.689,08	2.413.851,00	2.513.687,96	2.102.668,76	2.691.501,70	4.341.747,78	33.159.244,32	29.618.000,00
Cota-Parte do ICMS	3.208.728,80	2.986.420,89	2.932.667,76	2.932.436,79	2.855.581,31	3.078.165,62	3.351.910,78	3.304.033,38	3.056.236,86	3.956.625,94	3.639.906,02	3.123.541,70	38.426.253,85	36.000.000,00
Cota-Parte do IPVA	251.246,51	168.177,93	253.158,26	338.426,91	874.123,86	787.899,34	500.883,07	304.533,99	284.449,73	217.841,31	181.258,97	194.261,29	4.366.271,17	4.000.000,00
Cota-Parte do FTR	283.709,98	223.431,46	1.056.052,46	223.548,69	243.727,70	280.314,54	271.054,43	203.752,92	312.606,46	1.213.173,17	1.995.719,98	399.284,56	6.597.736,43	3.000.000,00
Transferências de LC nº 61/1989	19.024,19	15.337,36	16.490,35	22.559,56	29.061,51	9.860,59	23.912,21	25.855,87	21.563,30	30.202,69	21.671,66	24.408,49	299.117,67	145.462,10
Transferências de LO nº 61/1989	2.533.253,21	2.614.245,58	2.303.520,12	2.382.817,82	2.563.129,66	2.794.304,71	2.524.928,70	2.564.529,19	2.348.783,99	3.099.056,85	2.806.920,44	2.610.722,65	31.146.212,72	30.080.142,66
Transferências Correntes	1.619.058,84	3.081.550,96	3.072.463,37	3.783.276,01	3.270.108,00	2.993.451,61	4.141.327,76	3.579.515,47	2.847.445,80	4.262.320,35	3.097.650,80	7.815.270,63	43.524.438,80	41.433.102,86
Outras Receitas Correntes	59.418,04	29.845,19	53.364,26	112.119,31	49.702,38	138.045,28	69.630,33	66.585,78	33.138,38	50.010,15	71.000,89	310.557,08	107.500,00	107.500,00
DEDUÇÕES (II)	1.698.716,18	1.671.167,71	1.300.032,90	1.024.400,97	1.013.011,09	1.998.939,24	1.868.851,09	1.241.854,91	1.722.907,19	2.212.272,10	2.216.341,99	3.366.196,19	23.074.707,54	22.233.300,00
Contrib. do Servidor para o Plano de Previdência	416.633,62	289.879,10	469.753,94	462.460,35	480.785,88	475.877,73	487.321,46	488.906,48	508.056,20	507.425,64	509.878,44	1.478.348,46	6.378.538,30	6.071.600,00
Compensações Financ. entre Regimes Previdenciários	6.607,46	6.869,22	7.295,37	7.164,66	24.160,41	7.559,91	7.443,40	6.714,32	6.786,39	6.786,39	6.786,39	200.665,40	355.217,59	74.100,00
Rendimentos de Aplicações de Recursos Previdenciários	1.261.469,08	1.372.794,56	1.205.210,46	1.154.375,96	1.205.000,55	1.398.791,10	1.180.999,72	1.245.034,11	1.125.137,86	1.498.000,67	1.701.677,16	1.325.826,80	15.887.843,33	14.081.000,00
RECEITA CORRENTE LÍQUIDA (III) = (I) - (II)	12.922.483,81	14.783.212,19	15.081.476,51	14.407.811,18	14.841.289,99	16.401.840,82	17.383.524,72	15.179.152,62	14.380.201,38	17.548.330,05	16.665.001,93	21.829.699,41	192.483.904,41	177.867.401,26
(-) Transferências obrigatórias da União relativas às emendas individuais (art. 166-A, § 1º, da CF) (IV)						1.000.000,00							1.000.000,00	1.000.000,00
RECEITA CORRENTE LÍQUIDA AJUSTADA PARA CÁLCULO DOS LIMITES DE ENDIVIDAMENTO (V) = (III - IV)	12.922.483,81	14.783.212,19	15.081.476,51	14.407.811,18	14.841.289,99	16.401.840,82	16.983.524,72	15.179.152,62	14.380.201,38	17.548.330,05	16.665.001,93	21.829.699,41	192.883.904,41	176.867.401,26
(-) Transferências obrigatórias da União relativas às emendas de bancada (art. 166, § 16, da CF) (VI)						0,00							0,00	0,00
(+) Transferências da União relativas à remuneração dos agentes comunitários de saúde e de combate às endemias (CF, art. 198, § 1º) (VII)	150.748,00	125.668,00	155.267,68	122.844,00	122.844,00	122.844,00	122.844,00	128.492,00	131.316,00	128.492,00	128.492,00	259.608,00	1.699.659,68	1.610.414,40
(-) Outras Deduções Constitucionais ou Legais (VIII)														
RECEITA CORRENTE LÍQUIDA AJUSTADA PARA CÁLCULO DOS LIMITES DA DESPESA COM PESSOAL (IX) = (V) - (VI) + (VII) - (VIII)	12.771.705,61	14.657.544,19	14.926.208,63	14.284.967,18	14.718.555,99	16.278.796,82	16.860.680,72	15.050.660,62	14.258.885,38	17.419.838,05	16.536.509,93	21.369.891,41	189.134.244,73	175.256.986,86

 Sistema de Informações Contábeis e Fiscais do Setor Público Brasileiro TESOURO NACIONAL	Relatório Resumido de Execução Orçamentária Simplificado
	Prefeitura Municipal de Aripuanã - MT (Poder Executivo)
	CNPJ:
	Exercício: 2024
	Período de referência: 6º bimestre

RREO-Anexo 03 | Tabela 3.2 - Demonstrativo da Receita Corrente Líquida - Municípios

Notas Explicativas	Valores 31/12/2024
Notas Explicativas	-
Notas Explicativas	-

RREO-Anexo 04 | Tabela 4 - Demonstrativo das Receitas e Despesas Previdenciárias

Receitas Previdenciárias - RPPS - Fundo em Capitalização (Plano Previdenciário)	Execução da Receita	
	PREVISÃO ATUALIZADA (a)	RECEITAS REALIZADAS ATÉ O BIMESTRE (b)
Receitas	-	-
RECEITAS CORRENTES (I)	13.418.567,43	13.745.048,81
Receita de Contribuições dos Segurados	6.042.500,00	6.578.538,30
Ativo	6.026.000,00	6.540.620,41
Inativo	16.500,00	37.917,89
Pensionista		
Receita de Contribuições Patronais	3.699.060,00	5.093.439,41
Ativo	3.699.060,00	5.093.439,41
Inativo		
Pensionista		
Receita Patrimonial	2.000.000,00	253.168,32
Receitas Imobiliárias		
Receitas de Valores Mobiliários	2.000.000,00	253.168,32
Outras Receitas Patrimoniais		
Receita de Serviços		
Outras Receitas Correntes	1.677.007,43	1.819.902,79
Compensação Financeira entre os Regimes	45.000,00	325.439,46
Receita de Aportes Periódicos para Amortização de Déficit Atuarial do RPPS (II)	1.632.007,43	1.491.686,56
Demais Receitas Correntes		2.776,76
RECEITAS DE CAPITAL (II)		
Alienação de Bens, Direitos e Ativos		
Amortização de Empréstimos		
Outras Receitas de Capital		
TOTAL DAS RECEITAS DO FUNDO EM CAPITALIZAÇÃO (IV) = (I + II - III)	11.786.560,00	12.253.362,25



Relatório Resumido de Execução Orçamentária Simplificado

Prefeitura Municipal de Aripuanã - MT (Poder Executivo)


CNPJ:

Exercício: 2024

Período de referência: 6º bimestre

RREO-Anexo 04 | Tabela 4 - Demonstrativo das Receitas e Despesas Previdenciárias

Despesas Previdenciárias - RPPS - Fundo em Capitalização (Plano Previdenciário)	Execução da Despesa				
	DOTAÇÃO ATUALIZADA (c)	DESPESAS EMPENHADAS ATÉ O BIMESTRE (d)	DESPESAS LIQUIDADAS ATÉ O BIMESTRE (e)	DESPESAS PAGAS ATÉ O BIMESTRE (f)	INSCRITAS EM RESTOS A PAGAR NÃO PROCESSADOS NO EXERCÍCIO (g)
Despesas	-	-	-	-	-
Benefícios	7.592.000,00	7.033.669,72	7.033.669,72	7.033.669,72	
Aposentadorias	6.750.000,00	6.248.395,12	6.248.395,12	6.248.395,12	
Pensões por Morte	842.000,00	785.274,60	785.274,60	785.274,60	
Outras Despesas Previdenciárias	1.639.546,57	26.494,81	26.494,81	26.494,81	
Compensação Financeira entre os Regimes	1.098.626,57	26.494,81	26.494,81	26.494,81	
Demais Despesas Previdenciárias	540.920,00				
TOTAL DAS DESPESAS DO FUNDO EM CAPITALIZAÇÃO (V)	9.231.546,57	7.060.164,53	7.060.164,53	7.060.164,53	
RESULTADO PREVIDENCIÁRIO - FUNDO EM CAPITALIZAÇÃO (VI) = (IV - V)	2.555.013,43	5.193.197,72	5.193.197,72	5.193.197,72	

 Sistema de Informações Contábeis e Fiscais do Setor Público Brasileiro TESOUREIRO NACIONAL	Relatório Resumido de Execução Orçamentária Simplificado
	Prefeitura Municipal de Aripuanã - MT (Poder Executivo)
	CNPJ:
	Exercício: 2024
Período de referência: 6º bimestre	

RREO-Anexo 04 | Tabela 4 - Demonstrativo das Receitas e Despesas Previdenciárias

Recursos RPPS Arrecadados em Exercícios Anteriores	Previsão Orçamentária PREVISÃO ORÇAMENTÁRIA
Recursos RPPS Arrecadados em Exercícios Anteriores	-
VALOR	

RREO-Anexo 04 | Tabela 4 - Demonstrativo das Receitas e Despesas Previdenciárias

Reserva Orçamentária do RPPS	Previsão Orçamentária PREVISÃO ORÇAMENTÁRIA
Reserva Orçamentária do RPPS	-
VALOR	9.781.287,43

RREO-Anexo 04 | Tabela 4 - Demonstrativo das Receitas e Despesas Previdenciárias

Aportes de Recursos para o Fundo em Capitalização do RPPS	Aportes de Recursos APORTES REALIZADOS
Aportes de Recursos para o Fundo em Capitalização do RPPS	-
Plano de Amortização - Contribuição Patronal Suplementar	
Plano de Amortização - Aporte Periódico de Valores Predefinidos	539.682,15
Outros Aportes para o RPPS	
Recursos para Cobertura de Déficit Financeiro	

RREO-Anexo 04 | Tabela 4 - Demonstrativo das Receitas e Despesas Previdenciárias

Bens e Direitos do RPPS (Fundo em Capitalização)	Período de Referência SALDO ATUAL
Bens e Direitos do RPPS (Fundo em Capitalização)	-
Caixa e Equivalentes de Caixa	
Investimentos e Aplicações	78.217.356,40
Outros Bens e Direitos	24.728.503,85

RREO-Anexo 04 | Tabela 4 - Demonstrativo das Receitas e Despesas Previdenciárias


Receitas Previdenciárias - RPPS - Fundo em Repartição (Plano Financeiro)	Execução da Receita	
	PREVISÃO ATUALIZADA (a)	RECEITAS REALIZADAS ATÉ O BIMESTRE (b)
Receitas	-	-
RECEITAS CORRENTES (VII)		
Receita de Contribuições dos Segurados		
Ativo		
Inativo		
Pensionista		
Receita de Contribuições Patronais		
Ativo		
Inativo		
Pensionista		
Receita Patrimonial		
Receitas Imobiliárias		
Receitas de Valores Mobiliários		
Outras Receitas Patrimoniais		
Receita de Serviços		
Outras Receitas Correntes		
Compensação Financeira entre os Regimes		
Demais Receitas Correntes		
RECEITAS DE CAPITAL (VIII)		
Alienação de Bens, Direitos e Ativos		
Amortização de Empréstimos		
Outras Receitas de Capital		
TOTAL DAS RECEITAS DO FUNDO EM REPARTIÇÃO (IX) = (VII + VIII)		



Relatório Resumido de Execução Orçamentária Simplificado
Prefeitura Municipal de Aripuanã - MT (Poder Executivo)
CNPJ:
Exercício: 2024
Período de referência: 6º bimestre

RREO-Anexo 04 | Tabela 4 - Demonstrativo das Receitas e Despesas Previdenciárias

Despesas Previdenciárias - RPPS - Fundo em Repartição (Plano Financeiro)	Execução da Despesa				
	DOTAÇÃO ATUALIZADA (c)	DESPESAS EMPENHADAS ATÉ O BIMESTRE (d)	DESPESAS LIQUIDADAS ATÉ O BIMESTRE (e)	DESPESAS PAGAS ATÉ O BIMESTRE (f)	INSCRITAS EM RESTOS A PAGAR NÃO PROCESSADOS NO EXERCÍCIO (g)
Despesas	-	-	-	-	-
Benefícios					
Aposentadorias					
Pensões por Morte					
Outras Despesas Previdenciárias					
Compensação Financeira entre os Regimes					
Demais Despesas Previdenciárias					
TOTAL DAS DESPESAS DO FUNDO EM REPARTIÇÃO (X)					
RESULTADO PREVIDENCIÁRIO - FUNDO EM REPARTIÇÃO (XI) = (IX - X)					

 Sistema de Informações Contábeis e Fiscais do Setor Público Brasileiro TESOURO NACIONAL	Relatório Resumido de Execução Orçamentária Simplificado
	Prefeitura Municipal de Aripuanã - MT (Poder Executivo)
	CNPJ:
	Exercício: 2024
Período de referência: 6º bimestre	

RREO-Anexo 04 | Tabela 4 - Demonstrativo das Receitas e Despesas Previdenciárias

Aportes de Recursos para o Fundo em Repartição do RPPS	Aportes de Recursos APORTES REALIZADOS
Aportes de Recursos para o Fundo em Repartição do RPPS	-
Recursos para Cobertura de Insuficiências Financeiras	
Recursos para Formação de Reserva	

RREO-Anexo 04 | Tabela 4 - Demonstrativo das Receitas e Despesas Previdenciárias

Bens e Direitos do RPPS (Fundo em Repartição)	Período de Referência SALDO ATUAL
Bens e Direitos do RPPS (Fundo em Repartição)	-
Caixa e Equivalentes de Caixa	
Investimentos e Aplicações	4,685,103.57
Outros Bens e Direitos	

RREO-Anexo 04 | Tabela 4 - Demonstrativo das Receitas e Despesas Previdenciárias

Receitas da Administração - RPPS	Execução da Receita	
	PREVISÃO ATUALIZADA (a)	RECEITAS REALIZADAS ATÉ O BIMESTRE (b)
Receitas da Administração - RPPS	-	-
RECEITAS CORRENTES	1,480,000.00	1,447,188.84
TOTAL DAS RECEITAS DA ADMINISTRAÇÃO RPPS - (XII)	1,480,000.00	1,447,188.84



Relatório Resumido de Execução Orçamentária Simplificado

Prefeitura Municipal de Aripuanã - MT (Poder Executivo)


CNPJ:

Exercício: 2024

Período de referência: 6º bimestre

RREO-Anexo 04 | Tabela 4 - Demonstrativo das Receitas e Despesas Previdenciárias

Despesas da Administração - RPPS	Execução da Despesa				
	DOTAÇÃO ATUALIZADA (c)	DESPESAS EMPENHADAS ATÉ O BIMESTRE (d)	DESPESAS LIQUIDADAS ATÉ O BIMESTRE (e)	DESPESAS PAGAS ATÉ O BIMESTRE (f)	INSCRITAS EM RESTOS A PAGAR NÃO PROCESSADOS NO EXERCÍCIO (g)
Despesas da Administração - RPPS	-	-	-	-	-
DESPESAS CORRENTES (XII)	542,760,00	311,166,20	311,166,20	311,166,20	
Pessoal e Encargos Sociais	2,150,00	1,897,62	1,897,62	1,897,62	
Demais Despesas Correntes	540,610,00	309,268,58	309,268,58	309,268,58	
DESPESAS DE CAPITAL (XIV)	2,200,00	338,40	338,40	338,40	
TOTAL DAS DESPESAS DA ADMINISTRAÇÃO RPPS (XV) = (XIII + XIV)	544,960,00	311,504,60	311,504,60	311,504,60	
RESULTADO DA ADMINISTRAÇÃO RPPS (XVI) = (XII - XV)	935,040,00	1,135,684,24	1,135,684,24	1,135,684,24	

 Sistema de Informações Contábeis e Fiscais do Setor Público Brasileiro TESOURO NACIONAL	Relatório Resumido de Execução Orçamentária Simplificado
	Prefeitura Municipal de Aripuanã - MT (Poder Executivo)
	CNPJ:
	Exercício: 2024
Período de referência: 6º bimestre	

RREO-Anexo 04 | Tabela 4 - Demonstrativo das Receitas e Despesas Previdenciárias

Bens e Direitos - Administração do RPPS	Período de Referência
	SALDO ATUAL
Bens e Direitos - Administração do RPPS	-
Caixa e Equivalentes de Caixa	124,939.33
Investimentos e Aplicações	
Outros Bens e Direitos	

RREO-Anexo 04 | Tabela 4 - Demonstrativo das Receitas e Despesas Previdenciárias


Receitas Previdenciárias (Benefícios Mantidos Pelo Tesouro)	Execução da Receita	
	PREVISÃO ATUALIZADA (a)	RECEITAS REALIZADAS ATÉ O BIMESTRE (b)
Receitas Previdenciárias (Benefícios Mantidos Pelo Tesouro)	-	-
Contribuições dos Servidores		
Demais Receitas Previdenciárias		
TOTAL DAS RECEITAS (BENEFÍCIOS MANTIDOS PELO TESOURO) (XVII)		



Relatório Resumido de Execução Orçamentária Simplificado
Prefeitura Municipal de Aripuanã - MT (Poder Executivo)
CNPJ:
Exercício: 2024
Período de referência: 6º bimestre

RREO-Anexo 04 | Tabela 4 - Demonstrativo das Receitas e Despesas Previdenciárias

Despesas Previdenciárias (Benefícios Mantidos Pelo Tesouro)	Execução da Despesa				
	DOTAÇÃO ATUALIZADA (c)	DESPESAS EMPENHADAS ATÉ O BIMESTRE (d)	DESPESAS LIQUIDADAS ATÉ O BIMESTRE (e)	DESPESAS PAGAS ATÉ O BIMESTRE (f)	INSCRITAS EM RESTOS A PAGAR NÃO PROCESSADOS NO EXERCÍCIO (g)
Despesas Previdenciárias (Benefícios Mantidos Pelo Tesouro)	-	-	-	-	-
Aposentadorias					
Pensões					
Outras Despesas Previdenciárias					
TOTAL DAS DESPESAS (BENEFÍCIOS MANTIDOS PELO TESOUREO) (XVIII)					
RESULTADO DOS BENEFÍCIOS MANTIDOS PELO TESOUREO (XIX) = (XVII - XVIII)					


 Sistema de Informações Contábeis e Fiscais do Setor Público Brasileiro TESOURO NACIONAL	Relatório Resumido de Execução Orçamentária Simplificado
	Prefeitura Municipal de Aripuanã - MT (Poder Executivo)
	CNPJ:
	Exercício: 2024
	Período de referência: 6º bimestre

RREO-Anexo 04 | Tabela 4 - Demonstrativo das Receitas e Despesas Previdenciárias

Notas Explicativas	Valores
Notas Explicativas	31/12/2024
Notas Explicativas	-


RREO-Anexo 06 | Tabela 6.3 - Demonstrativo dos Resultados Primário e Nominal - Municípios

Cálculo Acima da Linha - Receitas Primárias	Receita Orçamentária	
	PREVISÃO ATUALIZADA	Até o Bimestre / 2024 RECEITAS REALIZADAS (a)
Cálculo Acima da Linha - Receitas Primárias	-	-
RECEITAS CORRENTES (EXCETO FONTES RPPS) (I)	177.896.501,26	192.481.127,65
Impostos, Taxas e Contribuições de Melhoria	31.008.008,66	36.267.197,13
IPTU	2.594.500,00	3.134.906,45
ISS	18.098.900,00	20.055.632,95
ITBI	1.546.000,00	3.088.111,67
IRRF	7.340.000,00	9.280.285,97
Outros Impostos, Taxas e Contribuições de Melhoria	1.428.608,66	1.008.260,09
Contribuições	3.000,00,00	2.845.008,70
Receita Patrimonial	8.837,165,07	6.571.501,62
Aplicações Financeiras (II)	8.714.890,72	6.549.686,17
Outras Receitas Patrimoniais	122.274,35	21.815,45
Transferências Correntes	130.089.107,62	141.583.261,63
Cota-Parte do FPM	24.030.400,00	27.141.257,98
Cota-Parte do ICMS	28.800,00,00	30.741.003,34
Cota-Parte do IPVA	3.200,00,00	3.493.017,85
Cota-Parte do ITR	2.400,00,00	5.278.213,27
Transferências da LC nº 61/1989	145.482,10	259.117,67
Transferências do FUNDEB	30.090,142,66	31.726.706,11
Outras Transferências Correntes	41.433.102,86	42.943.945,41
Demais Receitas Correntes	4.952.219,91	4.914.158,57
Outras Receitas Financeiras (III)		
Receitas Correntes Restantes	4.952.219,91	4.914.158,57
RECEITAS PRIMÁRIAS CORRENTES (EXCETO FONTES RPPS) (IV) = (I - (II + III))	168.181.610,54	185.931.441,48
RECEITAS PRIMÁRIAS CORRENTES (COM FONTES RPPS) (V)	12.898.567,43	14.939.069,33
RECEITAS NÃO PRIMÁRIAS CORRENTES (COM FONTES RPPS) (VI)		
RECEITAS DE CAPITAL (EXCETO FONTES RPPS) (VII)	26.093.223,90	13.286.273,75
Operações de Crédito (VIII)		
Amortização de Empréstimos (IX)		
Alienação de Bens		
Receitas de Alienação de Investimentos Temporários (X)		
Receitas de Alienação de Investimentos Permanentes (XI)		
Outras Alienações de Bens		
Transferências de Capital	26.093.223,90	13.286.273,75
Convênios	20.650.631,54	8.010.769,39
Outras Transferências de Capital	5.442.592,36	5.275.504,36
Outras Receitas de Capital		
Outras Receitas de Capital Não Primárias (XII)		
Outras Receitas de Capital Primárias		
RECEITAS PRIMÁRIAS DE CAPITAL (EXCETO FONTES RPPS) (XIII) = (VII - (VIII + IX + X + XI + XII))	26.093.223,90	13.286.273,75
RECEITAS PRIMÁRIAS DE CAPITAL (COM FONTES RPPS) (XIV)		
RECEITAS NÃO PRIMÁRIAS DE CAPITAL (COM FONTES RPPS) (XV)		
RECEITA PRIMÁRIA TOTAL (XVI) = (IV + V + XIII + XIV)	208.173.401,87	214.156.784,56
RECEITA PRIMÁRIA TOTAL (EXCETO FONTES RPPS) (XVII) = (IV + XIII)	196.274.834,44	199.217.715,23

 <p>Sistema de Informações Contábeis e Fiscais do Setor Público Brasileiro TESOURO NACIONAL</p>	Relatório Resumido de Execução Orçamentária Simplificado
	Prefeitura Municipal de Aripuanã - MT (Poder Executivo)
	CNPJ:
	Exercício: 2024
	Período de referência: 6º bimestre

RREO-Anexo 06 | Tabela 6.3 - Demonstrativo dos Resultados Primário e Nominal - Municípios

Cálculo Acima da Linha - Despesas Primárias	Despesa Orçamentária						
	DOTAÇÃO ATUALIZADA	Até o Bimestre / 2024				RESTOS A PAGAR NÃO PROCESSADOS	
		DESPESAS EMPENHADAS	DESPESAS LIQUIDADAS	DESPESAS PAGAS (a)	RESTOS A PAGAR PROCESSADOS PAGOS (b)	LIQUIDADOS	PAGOS (c)
Cálculo Acima da Linha - Despesas Primárias	-	-	-	-	-	-	
DESPESAS CORRENTES (EXCETO FONTES RPPS) (XVIII)	190.835.388,45	164.114.444,12	158.791.350,73	158.340.561,50	994.701,32	3.844.606,76	
Pessoal e Encargos Sociais	101.244.472,99	92.059.391,66	92.059.391,66	91.894.861,98	784.753,66		
Juros e Encargos da Dívida (XIX)							
Outras Despesas Correntes	89.590.915,46	72.055.052,46	66.731.959,07	66.445.699,52	209.947,66	3.844.606,76	
DESPESAS PRIMÁRIAS CORRENTES (EXCETO FONTES RPPS) (XX) = (XVIII - XIX)	190.835.388,45	164.114.444,12	158.791.350,73	158.340.561,50	994.701,32	3.844.606,76	
DESPESAS PRIMÁRIAS CORRENTES (COM FONTES RPPS) (XXI)	9.781.520,98	7.375.245,14	7.375.245,14	7.375.245,14			
DESPESAS NÃO PRIMÁRIAS CORRENTES (COM FONTES RPPS) (XXII)							
DESPESAS DE CAPITAL (EXCETO FONTES RPPS) (XXIII)	61.905.951,89	45.814.057,70	20.378.844,42	20.377.052,42	98.073,43	25.292.399,49	
Investimentos	61.905.951,89	45.814.057,70	20.378.844,42	20.377.052,42	98.073,43	25.292.399,49	
Inversões Financeiras							
Concessão de Empréstimos e Financiamentos (XXIV)							
Aquisição de Título de Capital já Integralizado (XXV)							
Aquisição de Título de Crédito (XXVI)							
Demais Inversões Financeiras							
Amortização da Dívida (XXVII)							
DESPESAS PRIMÁRIAS DE CAPITAL (EXCETO FONTES RPPS) (XXVIII) = (XXIII - (XXIV + XXV + XXVI + XXVII))	61.905.951,89	45.814.057,70	20.378.844,42	20.377.052,42	98.073,43	25.292.399,49	
RESERVA DE CONTINGÊNCIA (XXIX)	488.079,93						
DESPESAS PRIMÁRIAS DE CAPITAL (COM FONTES RPPS) (XXX)							
DESPESAS NÃO PRIMÁRIAS DE CAPITAL (COM FONTES RPPS) (XXXI)							
DESPESA PRIMÁRIA TOTAL (XXXII) = (XX + XXI + XXVIII + XXIX + XXX)	263.010.941,25	217.403.746,96	186.545.440,29	186.092.859,06	1.092.774,75	29.137.006,25	
DESPESA PRIMÁRIA TOTAL (EXCETO FONTES RPPS) (XXXIII) = (XX + XXVIII + XXIX)	253.229.420,27	210.028.501,82	179.170.195,15	178.717.613,92	1.092.774,75	29.137.006,25	

 Sistema de Informações Contábeis e Fiscais do Setor Público Brasileiro TESOURO NACIONAL	Relatório Resumido de Execução Orçamentária Simplificado
	Prefeitura Municipal de Aripuanã - MT (Poder Executivo)
	CNPJ:
	Exercício: 2024
	Período de referência: 6º bimestre

RREO-Anexo 06 | Tabela 6.3 - Demonstrativo dos Resultados Primário e Nominal - Municípios

Resultado Primário - Acima da Linha	Até o Bimestre / 2024 VALOR
Resultado Primário - Acima da Linha	-
RESULTADO PRIMÁRIO (COM RPPS) - Acima da Linha (XXXIV) = (XVIa) - (XXXIIa + XXXIIb + XXXIIc)	-2,165,855.50
RESULTADO PRIMÁRIO (SEM RPPS) - Acima da Linha (XXXV) = (XVIIa) - (XXXIIIIa + XXXIIIIb + XXXIIIIc)	-9,729,679.69

RREO-Anexo 06 | Tabela 6.3 - Demonstrativo dos Resultados Primário e Nominal - Municípios

Meta Fiscal para o Resultado Primário	Meta Fixada na LDO VALOR CORRENTE
Meta Fiscal para o Resultado Primário	-
Meta fixada no Anexo de Metas Fiscais da LDO para o exercício de referência	

RREO-Anexo 06 | Tabela 6.3 - Demonstrativo dos Resultados Primário e Nominal - Municípios

Juros Nominais	Até o Bimestre / 2024 VALOR INCORRIDO
Juros Nominais	-
Juros, Encargos e Variações Monetárias Ativos (Exceto RPPS) (XXXVI)	6,549,686.17
Juros, Encargos e Variações Monetárias Passivos (Exceto RPPS) (XXXVII)	

RREO-Anexo 06 | Tabela 6.3 - Demonstrativo dos Resultados Primário e Nominal - Municípios

Resultado Nominal - Acima da Linha	Até o Bimestre / 2024 VALOR
Resultado Nominal - Acima da Linha	-
RESULTADO NOMINAL (SEM RPPS) - Acima da Linha (XXXVIII) = XXXV + (XXXVI - XXXVII)	-3,179,993.52

RREO-Anexo 06 | Tabela 6.3 - Demonstrativo dos Resultados Primário e Nominal - Municípios

Cálculo Abaixo da Linha - Resultado Nominal	Saldo	
	Em 31/12/2023 (a)	Até o Bimestre 2024 (b)
Cálculo Abaixo da Linha - Resultado Nominal	-	-
DÍVIDA CONSOLIDADA (XXXIX)	0,01	
DEDUÇÕES (XL)	91,282,313,82	66,340,083,62
Disponibilidade de Caixa	91,282,313,82	66,340,083,62
Disponibilidade de Caixa Bruta	92,653,319,13	66,795,492,80
(-) Restos a Pagar Processados (XLI)	1,144,531,36	51,756,61
(-) Depósitos Restituíveis e Valores Vinculados	226,473,95	393,652,57
Demais Haveres Financeiros	0,00	0,00
DÍVIDA CONSOLIDADA LÍQUIDA (XLII) = (XXXIX - XL)	-91,282,313,61	-66,340,083,62

RREO-Anexo 06 | Tabela 6.3 - Demonstrativo dos Resultados Primário e Nominal - Municípios


Resultado Nominal - Abaixo da Linha	Até o Bimestre / 2024 VALOR
Resultado Nominal - Abaixo da Linha	-
RESULTADO NOMINAL (SEM RPPS) - Abaixo da Linha (XLIII) = (XLIIa) - (XLIIb)	-24,942,230.19

RREO-Anexo 06 | Tabela 6.3 - Demonstrativo dos Resultados Primário e Nominal - Municípios

Meta Fiscal para o Resultado Nominal	Meta Fixada na LDO VALOR CORRENTE
Meta Fiscal para o Resultado Nominal	-
Meta fixada no Anexo de Metas Fiscais da LDO para o exercício de referência	

RREO-Anexo 06 | Tabela 6.3 - Demonstrativo dos Resultados Primário e Nominal - Municípios

Ajuste Metodológico	Até o Bimestre / 2024 VALOR
Ajuste Metodológico	-
VARIAÇÃO DO SALDO DE RPP (XLIV) = (XLIIb) - (XLIIa)	-1,092,774,75
RECEITA DE ALIENAÇÃO DE INVESTIMENTOS PERMANENTES (XLV) = (XI)	
VARIAÇÃO CAMBIAL (XLVI)	
VARIAÇÃO DO SALDO DE PRECATÓRIOS INTEGRANTES DA DC (XLVII)	
VARIAÇÃO DO SALDO DAS DEMAIS OBRIGAÇÕES INTEGRANTES DA DC (XLVIII)	
OUTROS AJUSTES (XLIX)	
RESULTADO NOMINAL (SEM RPPS) AJUSTADO - Abaixo da Linha (L) = (XLIII + (XLIV - XLV - XLVI + XLVII + XLVIII) +/- (XLIX))	-26,035,004,94

 Sistema de Informações Contábeis e Fiscais do Setor Público Brasileiro TESOURO NACIONAL	Relatório Resumido de Execução Orçamentária Simplificado
	Prefeitura Municipal de Aripuanã - MT (Poder Executivo)
	CNPJ:
	Exercício: 2024
	Período de referência: 6º bimestre

RREO-Anexo 06 | Tabela 6.3 - Demonstrativo dos Resultados Primário e Nominal - Municípios

Resultado Primário - Abaixo da Linha	Até o Bimestre / 2024
	VALOR
Resultado Primário - Abaixo da Linha	-
RESULTADO PRIMÁRIO (SEM RPPS) - Abaixo da Linha (LI) = (L) - (XXXVI) - XXXVII)	-32.584.691,11

RREO-Anexo 06 | Tabela 6.3 - Demonstrativo dos Resultados Primário e Nominal - Municípios

Informações Adicionais	PREVISÃO ORÇAMENTÁRIA	PREVISÃO ORÇAMENTÁRIA
Informações Adicionais	-	
SALDO DE EXERCÍCIOS ANTERIORES		53.242.252,02
Recursos Arrecadados em Exercícios Anteriores - RPPS		
Superávit Financeiro Utilizado para Abertura e Reabertura de Créditos Adicionais		53.242.252,02
RESERVA ORÇAMENTÁRIA DO RPPS		5.114.846,45

RREO-Anexo 06 | Tabela 6.3 - Demonstrativo dos Resultados Primário e Nominal - Municípios

Notas Explicativas	Valores
	31/12/2024
Notas Explicativas	-
Notas Explicativas	




Relatório Resumido de Execução Orçamentária Simplificado
Prefeitura Municipal de Aripuanã - MT (Poder Executivo)
CNPJ:
Exercício: 2024
Período de referência: 6º bimestre

RREO-Anexo 07 | Tabela 7.0 - Demonstrativo dos Restos à Pagar por Poder e Órgão - Municípios

Poder-Órgão	Poder-Órgão											
	RESTOS A PAGAR PROCESSADOS					RESTOS A PAGAR NÃO PROCESSADOS						
	Inscritos		Pagos (c)	Cancelados (d)	Saldo e = (a + b) - (c + d)	Inscritos		Liquidados (h)	Pagos (i)	Cancelados (j)	Saldo k = (f + g) - (i + j)	Saldo Total L = (e + k)
	Em Exercícios Anteriores (a)	Em 31 de dezembro de 2023 (b)				Em Exercícios Anteriores (f)	Em 31 de dezembro de 2023 (g)					
RESTOS A PAGAR (EXCETO INTRA-ORÇAMENTÁRIOS) (II)												
PODER EXECUTIVO	51.756,61	676.627,23	676.627,23		51.756,61	5.039.728,60	29.122.141,93	30.378.043,62	2.660.502,89	1.123.324,02	1.175.080,63	
PODER LEGISLATIVO	51.756,61	676.627,23	676.627,23		51.756,61	5.039.728,60	29.122.141,93	30.378.043,62	2.660.502,89	1.123.324,02	1.175.080,63	
Câmara Municipal						0,00	0,00	0,00	0,00	0,00	0,00	
Tribunal de Contas do Município						0,00	0,00	0,00	0,00	0,00	0,00	
RESTOS A PAGAR (INTRA-ORÇAMENTÁRIOS) (III)												
TOTAL (III) = II + III	51.756,61	1.090.774,75	1.090.774,75		51.756,61	5.039.728,60	29.122.141,93	30.378.043,62	2.660.502,89	1.123.324,02	1.175.080,63	

RREO-Anexo 07 | Tabela 7.0 - Demonstrativo dos Restos à Pagar por Poder e Órgão - Municípios

Poder-Órgão - Intra	Poder-Órgão - Intra											
	RESTOS A PAGAR PROCESSADOS					RESTOS A PAGAR NÃO PROCESSADOS						
	Inscritos		Pagos (c)	Cancelados (d)	Saldo e = (a + b) - (c + d)	Inscritos		Liquidados (h)	Pagos (i)	Cancelados (j)	Saldo k = (f + g) - (i + j)	Saldo Total L = (e + k)
	Em Exercícios Anteriores (a)	Em 31 de dezembro de 2023 (b)				Em Exercícios Anteriores (f)	Em 31 de dezembro de 2023 (g)					
RESTOS A PAGAR (INTRA-ORÇAMENTÁRIOS) (II)												
PODER EXECUTIVO											0,00	
PODER LEGISLATIVO											0,00	
Câmara Municipal												
Tribunal de Contas do Município												

 Sistema de Informações Contábeis e Fiscais do Setor Público Brasileiro TESOURO NACIONAL	Relatório Resumido de Execução Orçamentária Simplificado
	Prefeitura Municipal de Aripuanã - MT (Poder Executivo)
	CNPJ:
	Exercício: 2024
	Período de referência: 6º bimestre

RREO-Anexo 07 | Tabela 7.0 - Demonstrativo dos Restos à Pagar por Poder e Órgão - Municípios

Notas Explicativas	Valores 31/12/2024
Notas Explicativas	-
Notas Explicativas	-

RREO-Anexo 09 | Tabela 9.0 - Demonstrativo das Receitas de Operações de Crédito e Despesas de Capital

Receitas	Receitas de Operações de Crédito		
	PREVISÃO ATUALIZADA (a)	RECEITAS REALIZADAS (b)	SALDO NÃO REALIZADO (c) = (a - b)
RECEITAS DE OPERAÇÕES DE CRÉDITO (I)	-	-	-

RREO-Anexo 09 | Tabela 9.0 - Demonstrativo das Receitas de Operações de Crédito e Despesas de Capital

Despesas	Despesas de Capital		
	DOTAÇÃO ATUALIZADA (d)	DESPESAS EMPENHADAS (e)	SALDO NÃO EXECUTADO (f) = (d - e)
Despesas	-	-	-
DESPESAS DE CAPITAL	52,936,852,53	48,130,984,49	4,805,868,04
Investimentos	52,936,852,53	48,130,984,49	4,805,868,04
Inversões Financeiras			
Amortização da Dívida			
(-) Incentivos Fiscais a Contribuinte			
(-) Incentivos Fiscais a Contribuinte por Instituições Financeiras			
DESPESA DE CAPITAL LÍQUIDA (II)	52,936,852,53	48,130,984,49	4,805,868,04

RREO-Anexo 09 | Tabela 9.0 - Demonstrativo das Receitas de Operações de Crédito e Despesas de Capital

Resultado para Apuração da Regra de Ouro	Resultado para Apuração da Regra de Ouro		
	(d - a)	(e - b)	(f - c)
Resultado para Apuração da Regra de Ouro	-	-	-
RESULTADO PARA APURAÇÃO DA REGRA DE OURO (III) = (II - I)	52,936,852,53	48,130,984,49	4,805,868,04

RREO-Anexo 09 | Tabela 9.0 - Demonstrativo das Receitas de Operações de Crédito e Despesas de Capital

Notas Explicativas	Valores 31/12/2024
Notas Explicativas	-
Notas Explicativas	-



Relatório Resumido de Execução Orçamentária Simplificado

Prefeitura Municipal de Aripuanã - MT (Poder Executivo)

CNPJ:

Exercício: 2024

Período de referência: 6º bimestre

RREO-Anexo 10 - RPPS | Tabela 10 - Demonstrativo da Projeção Atuarial do Regime Próprio de Previdência dos Servidores

Projeção Atuarial do RPPS - Fundo em Capitalização (Plano Previdenciário)	Projeção Atuarial do RPPS - Fundo em Capitalização (Plano Previdenciário)			
	Projeção Atuarial do RPPS - Fundo em Capitalização (Plano Previdenciário)		Projeção Atuarial do RPPS - Fundo em Capitalização (Plano Previdenciário)	
	RECEITAS PREVIDENCIÁRIAS (a)	DESPESAS PREVIDENCIÁRIAS (b)	RESULTADO PREVIDENCIÁRIO (c) = (a - b)	SALDO FINANCEIRO DO EXERCÍCIO (d) = ("d" exercício Anterior) + (c)
2023				
2024	16.170.761,86	6.391.833,68	9.778.928,18	91.221.074,21
2025	16.437.417,12	8.210.429,21	8.226.987,91	99.448.062,12
2026	16.797.869,57	8.866.541,73	7.931.327,84	107.379.389,96
2027	17.193.366,53	9.339.257,29	7.854.109,24	115.233.499,20
2028	17.600.696,90	9.720.432,02	7.880.264,88	123.113.764,08
2029	18.654.912,69	10.558.164,47	8.096.748,22	131.210.512,30
2030	19.013.524,26	11.127.400,71	7.886.123,55	139.096.635,85
2031	19.311.174,64	11.944.885,76	7.366.288,88	146.462.924,73
2032	19.674.977,22	12.401.256,72	7.273.720,50	153.736.645,23
2033	19.928.272,96	13.438.204,19	6.490.068,77	160.226.714,00
2034	20.283.815,35	14.083.524,43	6.200.290,92	166.427.004,92
2035	20.466.942,38	15.046.821,61	5.420.120,77	171.847.125,69
2036	20.537.120,27	16.148.295,16	4.388.825,11	176.235.950,80
2037	20.670.392,89	16.931.894,63	3.738.498,26	179.974.449,06
2038	19.875.086,34	21.806.354,69	-1.931.268,35	178.043.180,71
2039	20.855.278,85	22.802.041,30	-1.946.762,45	176.096.418,26
2040	20.278.987,86	24.629.171,70	-4.350.183,84	171.746.234,42
2041	19.697.914,35	26.186.141,55	-6.488.227,20	165.258.007,22
2042	18.743.013,32	28.433.054,88	-9.690.041,56	155.567.965,66
2043	17.694.064,46	30.685.364,88	-12.991.300,42	142.576.665,24
2044	17.297.555,50	33.235.122,62	-15.937.567,12	126.639.098,12
2045	15.860.626,24	35.339.043,52	-19.478.417,28	107.160.680,84
2046	14.282.655,52	37.523.244,25	-23.240.588,73	83.920.092,11
2047	12.061.502,78	41.185.917,05	-29.124.414,27	54.795.677,84
2048	10.172.646,98	42.288.034,16	-32.115.387,18	22.680.290,66
2049	8.226.493,56	44.455.728,91	-36.229.235,35	-13.548.944,69
2050	6.589.360,95	45.820.893,52	-39.231.532,57	-52.780.477,26
2051	6.351.083,36	45.869.303,40	-39.518.220,04	-92.298.697,30
2052	5.291.687,88	49.588.285,73	-44.296.597,85	-136.595.295,15
2053	5.309.273,27	48.499.271,16	-43.189.997,89	-179.785.293,04
2054	3.560.527,48	47.259.772,92	-43.699.245,44	-223.484.538,48
2055	3.571.701,84	45.812.367,69	-42.240.665,85	-265.725.204,33
2056	3.582.347,52	44.206.940,97	-40.624.593,45	-306.340.797,78
2057	3.592.390,00	42.452.192,12	-38.859.802,12	-345.209.599,90
2058	1.969.761,35	40.558.804,86	-38.589.043,51	-383.798.643,41
2059	18.370,82	38.536.073,13	-38.517.702,31	-422.316.345,72
2060				
2061				
2062				
2063				



Relatório Resumido de Execução Orçamentária Simplificado
Prefeitura Municipal de Aripuanã - MT (Poder Executivo)
CNPJ:
Exercício: 2024
Período de referência: 6º bimestre

Projeção Atuarial do RPPS - Fundo em Capitalização (Plano Previdenciário)	Projeção Atuarial do RPPS - Fundo em Capitalização (Plano Previdenciário)			
	Projeção Atuarial do RPPS - Fundo em Capitalização (Plano Previdenciário)			
	RECEITAS PREVIDENCIÁRIAS (a)	DESPESAS PREVIDENCIÁRIAS (b)	RESULTADO PREVIDENCIÁRIO (c) = (a - b)	SALDO FINANCEIRO DO EXERCÍCIO (d) = ("d" exercício Anterior) + (c)
2064				
2065				
2066				
2067				
2068				
2069				
2070				
2071				
2072				
2073				
2074				
2075				
2076				
2077				
2078				
2079				
2080				
2081				
2082				
2083				
2084				
2085				
2086				
2087				
2088				
2089				
2090				
2091				
2092				
2093				
2094				
2095				
2096				
2097				

RREO-Anexo 10 - RPPS | Tabela 10 - Demonstrativo da Projeção Atuarial do Regime Próprio de Previdência dos Servidores

Projeção Atuarial do RPPS - Fundo em Repartição (Plano Financeiro)	Projeção Atuarial do RPPS - Fundo em Repartição (Plano Financeiro)			
	Projeção Atuarial do RPPS - Fundo em Repartição (Plano Financeiro)			
	RECEITAS PREVIDENCIÁRIAS (a)	DESPESAS PREVIDENCIÁRIAS (b)	RESULTADO PREVIDENCIÁRIO (c) = (a - b)	SALDO FINANCEIRO DO EXERCÍCIO (d) = ("d" exercício Anterior) + (c)
2023				




Relatório Resumido de Execução Orçamentária Simplificado
Prefeitura Municipal de Aripuanã - MT (Poder Executivo)
CNPJ:
Exercício: 2024
Período de referência: 6º bimestre

Projeção Atuarial do RPPS - Fundo em Repartição (Plano Financeiro)	Projeção Atuarial do RPPS - Fundo em Repartição (Plano Financeiro)			
	RECEITAS PREVIDENCIÁRIAS (a)	DESPESAS PREVIDENCIÁRIAS (b)	RESULTADO PREVIDENCIÁRIO (c) = (a - b)	SALDO FINANCEIRO DO EXERCÍCIO (d) = ("d" exercício Anterior) + (c)
2024				
2025				
2026				
2027				
2028				
2029				
2030				
2031				
2032				
2033				
2034				
2035				
2036				
2037				
2038				
2039				
2040				
2041				
2042				
2043				
2044				
2045				
2046				
2047				
2048				
2049				
2050				
2051				
2052				
2053				
2054				
2055				
2056				
2057				
2058				
2059				
2060				
2061				
2062				
2063				
2064				
2065				
2066				



Relatório Resumido de Execução Orçamentária Simplificado
Prefeitura Municipal de Aripuanã - MT (Poder Executivo)
CNPJ:
Exercício: 2024
Período de referência: 6º bimestre

Projeção Atuarial do RPPS - Fundo em Repartição (Plano Financeiro)	Projeção Atuarial do RPPS - Fundo em Repartição (Plano Financeiro)			
	RECEITAS PREVIDENCIÁRIAS (a)	DESPESAS PREVIDENCIÁRIAS (b)	RESULTADO PREVIDENCIÁRIO (c) = (a - b)	SALDO FINANCEIRO DO EXERCÍCIO (d) = ("d" exercício Anterior) + (c)
2067				
2068				
2069				
2070				
2071				
2072				
2073				
2074				
2075				
2076				
2077				
2078				
2079				
2080				
2081				
2082				
2083				
2084				
2085				
2086				
2087				
2088				
2089				
2090				
2091				
2092				
2093				
2094				
2095				
2096				
2097				

 Sistema de Informações Contábeis e Fiscais do Setor Público Brasileiro TESOURO NACIONAL	Relatório Resumido de Execução Orçamentária Simplificado
	Prefeitura Municipal de Aripuanã - MT (Poder Executivo)
	CNPJ:
	Exercício: 2024
	Período de referência: 6º bimestre

RREO-Anexo 10 - RPPS | Tabela 10 - Demonstrativo da Projeção Atuarial do Regime Próprio de Previdência dos Servidores

Notas Explicativas	Valores 31/12/2024
Notas Explicativas	-
Notas Explicativas	

RREO-Anexo 11 | Tabela 11.0 - Demonstrativo da Receita de Alienação de Ativos e Aplicação dos Recursos


Receitas	Execução da Receita		
	PREVISÃO ATUALIZADA (a)	RECEITAS REALIZADAS (b)	SALDO (c) = (a - b)
Receitas	-	-	-
RECEITAS DE ALIENAÇÃO DE ATIVOS (I)			
Receita de Alienação de Bens Móveis		40.309,59	-40.309,59
Receita de Alienação de Bens Imóveis			
Receita de Alienação de Bens Intangíveis			
Receita de Rendimentos de Aplicações Financeiras		40.309,59	-40.309,59



Relatório Resumido de Execução Orçamentária Simplificado
Prefeitura Municipal de Aripuanã - MT (Poder Executivo)
CNPJ:
Exercício: 2024
Período de referência: 6º bimestre

RREO-Anexo 11 | Tabela 11.0 - Demonstrativo da Receita de Alienação de Ativos e Aplicação dos Recursos

Despesas	Execução da Despesa						
	DOTAÇÃO ATUALIZADA (d)	DESPESAS EMPENHADAS (e)	DESPESAS LIQUIDADAS	DESPESAS PAGAS (f)	DESPESAS INSCRITAS EM RESTOS A PAGAR NÃO PROCESSADOS	PAGAMENTO DE RESTOS A PAGAR (g)	SALDO (h) = (d-e)
Despesas	-	-	-	-	-	-	-
APLICAÇÃO DOS RECURSOS DA ALIENAÇÃO DE ATIVOS (II)	669,205,63	597,328,82	464,149,96	464,149,96		133,178,86	250,680,00
DESPESAS DE CAPITAL	669,205,63	597,328,82	464,149,96	464,149,96		133,178,86	250,680,00
Investimentos	669,205,63	597,328,82	464,149,96	464,149,96		133,178,86	250,680,00
Inversões Financeiras							
Amortização da Dívida							
DESPESAS CORRENTES DOS REGIMES DE PREVIDÊNCIA							
Regime Geral da Previdência Social							
Regime Próprio de Previdência dos Servidores Públicos							

 Sistema de Informações Contábeis e Fiscais do Setor Público Brasileiro TESOURO NACIONAL	Relatório Resumido de Execução Orçamentária Simplificado		
	Prefeitura Municipal de Aripuanã - MT (Poder Executivo)		
	CNPJ:		
	Exercício: 2024		
Período de referência: 6º bimestre			

RREO-Anexo 11 | Tabela 11.0 - Demonstrativo da Receita de Alienação de Ativos e Aplicação dos Recursos


Saldo Financeiro a Aplicar	Saldo Financeiro a Aplicar		
	2023 (I)	2024 (J) = (Ib - (III + IIg))	SALDO ATUAL (K) = (III + IIII)
Saldo Financeiro a Aplicar	-	-	-
VALOR (III)	919,885,63	-674,520,37	245,365,26

RREO-Anexo 11 | Tabela 11.0 - Demonstrativo da Receita de Alienação de Ativos e Aplicação dos Recursos

Notas Explicativas	Valores
Notas Explicativas	31/12/2024
Notas Explicativas	-

RREO-Anexo 13 | Tabela 13.0 - Demonstrativo das Parcerias Público-Privadas

Impactos das Contratações de PPP	Especificação de PPP	
	SALDO TOTAL EM 31 DE DEZEMBRO DO EXERCÍCIO ANTERIOR	SALDO FINAL ATÉ O BIMESTRE
Impactos das Contratações de PPP	-	-
TOTAL DE ATIVOS		
Ativos Constituídos pela SPE		
TOTAL DE PASSIVOS		
Obrigações decorrentes de Ativos Constituídos pela SPE		
Provisões de PPP		
Outros Passivos		
ATOS POTENCIAIS PASSIVOS		
Obrigações Contratuais		
Riscos não Provisionados		
Garantias Concedidas		
Outros Passivos Contingentes		

 Sistema de Informações Contábeis e Fiscais do Setor Público Brasileiro TESOURO NACIONAL	Relatório Resumido de Execução Orçamentária Simplificado
	Prefeitura Municipal de Aripuanã - MT (Poder Executivo)
	CNPJ:
	Exercício: 2024
Período de referência: 6º bimestre	

RREO-Anexo 13 | Tabela 13.0 - Demonstrativo das Parcerias Público-Privadas | Do Ente Federado, exceto estatais não dependentes - Contratadas (I.1)

Despesas de PPP Do Ente Federado, exceto estatais não dependentes - Contratadas (L1)	Despesas de PPP										
	EXERCÍCIO ANTERIOR	EXERCÍCIO CORRENTE (EC)	<EC + 1>	<EC + 2>	<EC + 3>	<EC + 4>	<EC + 5>	<EC + 6>	<EC + 7>	<EC + 8>	<EC + 9>

RREO-Anexo 13 | Tabela 13.0 - Demonstrativo das Parcerias Público-Privadas | Do Ente Federado, exceto estatais não dependentes - A Contratar (I.2)

Despesas de PPP Do Ente Federado, exceto estatais não dependentes - A contratar (L2)	Despesas de PPP										
	EXERCÍCIO ANTERIOR	EXERCÍCIO CORRENTE (EC)	<EC + 1>	<EC + 2>	<EC + 3>	<EC + 4>	<EC + 5>	<EC + 6>	<EC + 7>	<EC + 8>	<EC + 9>

RREO-Anexo 13 | Tabela 13.0 - Demonstrativo das Parcerias Público-Privadas | Das Estatais Não-Dependentes (II.1)


Despesas de PPP das Estatais Não-dependentes - Contratadas (II.1)	Despesas de PPP										
	EXERCÍCIO ANTERIOR	EXERCÍCIO CORRENTE (EC)	<EC + 1>	<EC + 2>	<EC + 3>	<EC + 4>	<EC + 5>	<EC + 6>	<EC + 7>	<EC + 8>	<EC + 9>

RREO-Anexo 13 | Tabela 13.0 - Demonstrativo das Parcerias Público-Privadas | Das Estatais Não Dependentes - A contratar (II.2)

Despesas de PPP das Estatais Não-dependentes - A Contratar (II.2)	Despesas de PPP										
	EXERCÍCIO ANTERIOR	EXERCÍCIO CORRENTE (EC)	<EC + 1>	<EC + 2>	<EC + 3>	<EC + 4>	<EC + 5>	<EC + 6>	<EC + 7>	<EC + 8>	<EC + 9>

RREO-Anexo 13 | Tabela 13.0 - Demonstrativo das Parcerias Público-Privadas

Total das Despesas de PPP	Despesas de PPP										
	EXERCÍCIO ANTERIOR	EXERCÍCIO CORRENTE (EC)	<EC + 1>	<EC + 2>	<EC + 3>	<EC + 4>	<EC + 5>	<EC + 6>	<EC + 7>	<EC + 8>	<EC + 9>
Total das Despesas de PPP	-	-	-	-	-	-	-	-	-	-	-
TOTAL DAS DESPESAS DE PPP DO ENTE FEDERADO (I) = (I.1 + I.2)											
TOTAL DAS DESPESAS DE PPP DAS ESTATAIS NÃO-DEPENDENTES (II) = (II.1 + II.2)											
TOTAL DAS DESPESAS DE PPP (III) = (I + II)											
RECEITA CORRENTE LÍQUIDA (RCL) (IV)											
TOTAL DAS DESPESAS CONSIDERADAS PARA O LIMITE = (I)											
TOTAL DAS DESPESAS CONSIDERADAS PARA O LIMITE / RCL (%) (V) = (I / IV)											

 Sistema de Informações Contábeis e Fiscais do Setor Público Brasileiro TESOURO NACIONAL	Relatório Resumido de Execução Orçamentária Simplificado
	Prefeitura Municipal de Aripuanã - MT (Poder Executivo)
	CNPJ:
	Exercício: 2024
	Período de referência: 6º bimestre

RREO-Anexo 13 | Tabela 13.0 - Demonstrativo das Parcerias Público-Privadas

Notas Explicativas	Valores
	31/12/2024
Notas Explicativas	-
Notas Explicativas	-

RREO-Anexo 14 | Tabela 14.0 - Demonstrativo Simplificado do Relatório Resumido da Execução Orçamentária - Municípios e DF

Balanco Orçamentário	Valores
	Até o Bimestre
Balanco Orçamentário	-
RECEITAS	
Previsão Inicial	187.723.048,64
Previsão Atualizada	218.888.292,59
Receitas Realizadas	220.959.639,05
Déficit Orçamentário	
Saldos de Exercícios Anteriores (Utilizados para Créditos Adicionais)	53.242.252,02
DESPESAS	
Dotação Inicial	177.941.761,21
Dotação Atualizada	254.041.841,89
Despesas Empenhadas	219.620.673,75
Despesas Liquidadas	207.510.975,02
Despesas Pagas	207.056.788,79
Superávit Orçamentário	1.338.965,30

RREO-Anexo 14 | Tabela 14.0 - Demonstrativo Simplificado do Relatório Resumido da Execução Orçamentária - Municípios e DF

Despesas por Função/Subfunção	Valores
	Até o Bimestre
Despesas por Função/Subfunção	-
Despesas Empenhadas	219.620.673,75
Despesas Liquidadas	207.510.975,02

RREO-Anexo 14 | Tabela 14.0 - Demonstrativo Simplificado do Relatório Resumido da Execução Orçamentária - Municípios e DF

Receita Corrente Líquida - RCL	Valores
	Até o Bimestre
Receita Corrente Líquida - RCL	-
Receita Corrente Líquida	192.483.904,41
Receita Corrente Líquida Ajustada para Cálculo dos Limites de Endividamento	190.833.904,41
Receita Corrente Líquida Ajustada para Cálculo dos Limites da Despesa com Pessoal	189.134.244,73


RREO-Anexo 14 | Tabela 14.0 - Demonstrativo Simplificado do Relatório Resumido da Execução Orçamentária - Municípios e DF

Receitas e Despesas do Regime Próprio de Previdência dos Servidores	Valores
	Até o Bimestre
Receitas e Despesas do Regime Próprio de Previdência dos Servidores	-
Fundo em Capitalização (PLANO PREVIDENCIÁRIO)	
Receitas Previdenciárias Realizadas	12.253.362,25
Despesas Previdenciárias Empenhadas	7.060.164,53
Despesas Previdenciárias Liquidadas	7.060.164,53
Despesas Previdenciárias Pagas	7.060.164,53
Resultado Previdenciário	5.193.197,72
Fundo em Reparação (PLANO FINANCEIRO)	
Receitas Previdenciárias Realizadas	
Despesas Previdenciárias Empenhadas	
Despesas Previdenciárias Liquidadas	
Despesas Previdenciárias Pagas	
Resultado Previdenciário	

RREO-Anexo 14 | Tabela 14.0 - Demonstrativo Simplificado do Relatório Resumido da Execução Orçamentária - Municípios e DF

Resultados Primário e Nominal	Verificação das Metas dos Resultados Nominal e Primário		
	Meta Fixada no Anexo de Metas Fiscais da LDO (a)	Resultado Apurado até o Bimestre (b)	% em Relação à Meta (b/a)
Resultados Primário e Nominal	-	-	-
RESULTADO PRIMÁRIO (SEM RPPS) - Acima da Linha		-8.729.679,69	
RESULTADO NOMINAL (SEM RPPS) - Abaixo da Linha		-24.942.230,19	

RREO-Anexo 14 | Tabela 14.0 - Demonstrativo Simplificado do Relatório Resumido da Execução Orçamentária - Municípios e DF

 Sistema de Informações Contábeis e Fiscais do Setor Público Brasileiro TESOURO NACIONAL	Relatório Resumido de Execução Orçamentária Simplificado
	Prefeitura Municipal de Aripuanã - MT (Poder Executivo)
	CNPJ:
	Exercício: 2024
Período de referência: 6º bimestre	

Restos a Pagar por Poder e Ministério Público	Estágios dos Restos a Pagar			
	Inscrição	Cancelamento Até o Bimestre	Pagamento Até o Bimestre	Saldo a Pagar
Restos a Pagar por Poder e Ministério Público	-	-	-	-
RESTOS A PAGAR PROCESSADOS	1,144,531.36	0,00	1,092,774.75	51,756.61
Poder Executivo	1,144,531.36	0,00	1,092,774.75	51,756.61
Poder Legislativo	0,00	0,00	0,00	0,00
Poder Judiciário				
Ministério Público				
Defensoria Pública				
RESTOS A PAGAR NÃO PROCESSADOS	34,161,870.53	2,660,502.89	30,627,572.86	1,123,324.02
Poder Executivo	34,161,870.53	2,660,502.89	30,627,572.86	1,123,324.02
Poder Legislativo				
Poder Judiciário				
Ministério Público				
Defensoria Pública				
TOTAL	35,306,401.89	2,660,502.89	31,720,347.61	1,175,080.63

RREO-Anexo 14 | Tabela 14.0 - Demonstrativo Simplificado do Relatório Resumido da Execução Orçamentária - Municípios e DF

Despesas com Manutenção e Desenvolvimento do Ensino	Valor Apurado Até o Bimestre	Apuração das Despesas com Ensino	
		% Mínimo a Aplicar no Exercício	% Aplicado Até o Bimestre
Despesas com Manutenção e Desenvolvimento do Ensino	-	-	-
Mínimo Anual de <18% / 25%> das Receitas de Impostos na Manutenção e Desenvolvimento do Ensino	42,081,797.79	25,00	35,31
Mínimo Anual de 70% do FUNDEB na Remuneração dos Profissionais da Educação Básica	23,684,792.88	70,00	75,08
Percentual de 50% da Complementação da União ao FUNDEB (VAAT) na Educação Infantil			
Mínimo de 15% da Complementação da União ao FUNDEB (VAAT) em Despesas de Capital			

RREO-Anexo 14 | Tabela 14.0 - Demonstrativo Simplificado do Relatório Resumido da Execução Orçamentária - Municípios e DF

Receitas de Operações de Crédito e Despesas de Capital	Apuração das Receitas de Operações de Crédito e Despesas de Capital	
	Valor Apurado no Exercício	Saldo Não Realizado
Receitas de Operações de Crédito e Despesas de Capital	-	-
Receitas de Operações de Crédito		
Despesa de Capital Líquida	48,130,984.49	4,805,868.04

RREO-Anexo 14 | Tabela 14.0 - Demonstrativo Simplificado do Relatório Resumido da Execução Orçamentária - Municípios e DF

Projeção Atuarial dos Regimes de Previdência	Exercício	Exercício de Apuração		
		10º Exercício	20º Exercício	35º Exercício
Projeção Atuarial dos Regimes de Previdência	-	-	-	-
Fundo em Capitalização (Plano Previdenciário)				
Receitas Previdenciárias	16,170,761.86	20,283,815.35	17,297,555.50	1,969,761.35
Despesas Previdenciárias	6,391,833.68	14,083,524.43	33,235,122.62	40,256,804.86
Resultado Previdenciário	9,778,928.18	6,200,290.92	-15,937,567.12	-38,289,043.51
Fundo em Reparação (Plano Financeiro)				
Receitas Previdenciárias				
Despesas Previdenciárias				
Resultado Previdenciário				

RREO-Anexo 14 | Tabela 14.0 - Demonstrativo Simplificado do Relatório Resumido da Execução Orçamentária - Municípios e DF


Receita da Alienação de Ativos e Aplicação dos Recursos	Apuração da Receita da Alienação de Ativos e Aplicação dos Recursos	
	Valor Apurado no Exercício	Saldo a Realizar
Receita da Alienação de Ativos e Aplicação dos Recursos	-	-
Receitas da Alienação de Ativos		38,513.35
Aplicação dos Recursos da Alienação de Ativos	597,328.82	71,876.81

RREO-Anexo 14 | Tabela 14.0 - Demonstrativo Simplificado do Relatório Resumido da Execução Orçamentária - Municípios e DF

Despesas com Ações e Serviços Públicos de Saúde	Valor Apurado Até o Bimestre	Apuração das Despesas com Saúde	
		% Mínimo a Aplicar no Exercício	% Aplicado Até o Bimestre
Despesas com Ações e Serviços Públicos de Saúde	-	-	-
Despesas com Ações e Serviços Públicos de Saúde Executadas com Recursos de Impostos	30,206,514.39	15,00	26,21

RREO-Anexo 14 | Tabela 14.0 - Demonstrativo Simplificado do Relatório Resumido da Execução Orçamentária - Municípios e DF

Despesas de Caráter Continuo Derivadas de PPP	Valor Realizado no Período	
	Valor Realizado no Período	Valor Apurado no Exercício Corrente
Despesas de Caráter Continuo Derivadas de PPP	-	-

 Sistema de Informações Contábeis e Fiscais do Setor Público Brasileiro TESOURO NACIONAL	Relatório Resumido de Execução Orçamentária Simplificado
	Prefeitura Municipal de Aripuanã - MT (Poder Executivo)
	CNPJ:
	Exercício: 2024
	Período de referência: 6º bimestre

Despesas de Caráter Continuado Derivadas de PPP	Valor Realizado no Período
Total das Despesas Consideradas para o Limite / RCL (%)	Valor Apurado no Exercício Corrente

RREO-Anexo 14 | Tabela 14.0 - Demonstrativo Simplificado do Relatório Resumido da Execução Orçamentária - Municípios e DF

Notas Explicativas	Valores
	31/12/2024
Notas Explicativas	
Notas Explicativas	-



MUNICÍPIO DE ARIPUANÃ - MT
RREO - ANEXO 8 - DEM. DAS RECEITAS E DESPESAS COM MANUT. E DESENV. DO ENSINO - MDE
dez/2024

RREO - ANEXO 8 (LDB, art. 72)

R\$ 1,00

RECEITA RESULTANTE DE IMPOSTOS (Arts. 212 e 212-A da Constituição Federal)

RECEITA RESULTANTE DE IMPOSTOS	PREVISÃO ATUALIZADA (a)	RECEITAS REALIZADAS Até o Bimestre (b)
1- RECEITA DE IMPOSTOS	29.579.400,00	35.558.937,04
1.1- Receita Resultante do Imposto sobre a Propriedade Predial e Territorial Urbana – IPTU	2.594.500,00	3.134.906,45
1.2- Receita Resultante do Imposto sobre Transmissão Inter Vivos – ITBI	1.546.000,00	3.088.111,67
1.3- Receita Resultante do Imposto sobre Serviços de Qualquer Natureza – ISS	18.098.900,00	20.055.632,95
1.4- Receita Resultante do Imposto de Renda Retido na Fonte – IRRF	7.340.000,00	9.280.285,97
2- RECEITA DE TRANSFERÊNCIAS CONSTITUCIONAIS E LEGAIS	74.136.514,39	83.614.436,53
2.1- Cota-Parte FPM	29.518.000,00	33.151.044,32
2.1.1- Parcela referente à CF, art. 159, I, alínea b	27.438.000,00	30.045.841,56
2.1.2- Parcela referente à CF, art. 159, I, alíneas d e e	2.080.000,00	3.105.202,76
2.2- Cota-Parte ICMS	36.000.000,00	38.426.253,85
2.3- Cota-Parte IPI-Exportação	145.462,10	259.117,67
2.4- Cota-Parte ITR	3.000.000,00	6.597.766,43
2.5- Cota-Parte IPVA	4.000.000,00	4.366.271,17
2.6- Cota-Parte IOF-Ouro	520.000,00	813.983,09
2.7- Outras Transferências ou Compensações Financeiras Provenientes de Impostos e Transferências Constitucionais	953.052,29	0,00
3- TOTAL DA RECEITA RESULTANTE DE IMPOSTOS (1 + 2)	103.715.914,39	119.173.373,57
4- TOTAL DESTINADO AO FUNDEB - equivalente a 20% DE ((2.1.1) + (2.2) + (2.3) + (2.4) + (2.5))1	14.087.600,00	15.887.843,33
5- VALOR MÍNIMO A SER APLICADO ALÉM DO VALOR DESTINADO AO FUNDEB - 5% DE ((2.1.1) + (2.2) + (2.3) + (2.4) + (2.5)) + 25% DE ((1.1) + (1.2) + (1.3) + (1.4) + (2.1.2) + (2.6) + (2.7))	11.621.675,72	13.854.293,26

FUNDEB

RECEITAS DO FUNDEB RECEBIDAS NO EXERCÍCIO	PREVISÃO ATUALIZADA (a)	RECEITAS REALIZADAS Até o Bimestre (b)
6- TOTAL DAS RECEITAS DO FUNDEB RECEBIDAS	30.420.098,66	32.126.774,93
6.1- FUNDEB - Impostos e Transferências de Impostos	29.944.012,00	31.546.281,54
6.1.1- Principal	29.614.056,00	31.146.212,72
6.1.2- Rendimentos de Aplicação Financeira	329.956,00	400.068,82
6.1.3- Ressarcimento de recursos do Fundeb		
6.2- FUNDEB - Complementação da União - VAAF	0,00	0,00
6.2.1- Principal		
6.2.2- Rendimentos de Aplicação Financeira		
6.2.3- Ressarcimento de recursos do Fundeb		
6.3- FUNDEB - Complementação da União - VAAT	0,00	0,00
6.3.1- Principal		
6.3.2- Rendimentos de Aplicação Financeira		
6.3.3- Ressarcimento de recursos do Fundeb		
6.4- FUNDEB - Complementação da União - VAAR	476.086,66	580.493,39
6.4.1- Principal	476.086,66	580.493,39
6.4.2- Rendimentos de Aplicação Financeira		
6.4.3- Ressarcimento de recursos do Fundeb		
7- RESULTADO LÍQUIDO DAS TRANSFERÊNCIAS DO FUNDEB ((6.1.1) - 4)	15.526.456,00	15.258.369,39
RECURSOS RECEBIDOS EM EXERCÍCIOS ANTERIORES E NÃO UTILIZADOS (SUPERÁVIT)		VALOR
8- TOTAL DOS RECURSOS DE SUPERÁVIT		1.281.946,44
8.1- SUPERÁVIT DO EXERCÍCIO IMEDIATAMENTE ANTERIOR		1.281.946,44
8.2- SUPERÁVIT RESIDUAL DE OUTROS EXERCÍCIOS		
9- TOTAL DOS RECURSOS DO FUNDEB DISPONÍVEIS PARA UTILIZAÇÃO (6 + 8)		33.408.721,37

DESPESAS COM RECURSOS DO FUNDEB	DOTAÇÃO ATUALIZADA (c)	DESPESAS EMPENHADAS Até o Bimestre (d)	DESPESAS LIQUIDADAS Até o Bimestre (e)	DESPESAS PAGAS Até o Bimestre (f)	INSCRITAS EM RESTOS A PAGAR NÃO PROCESSADOS (g)
10- TOTAL DAS DESPESAS COM RECURSOS DO FUNDEB	31.701.685,10	30.781.029,26	30.713.191,92	30.679.953,61	46.587,55
10.1- PROFISSIONAIS DA EDUCAÇÃO BÁSICA	25.493.541,37	24.773.490,85	24.773.490,85	24.749.483,55	0,00
10.1.1- Educação Infantil	9.878.238,00	9.576.615,78	9.576.615,78	9.566.825,87	0,00
10.1.2- Ensino Fundamental	15.615.303,37	15.196.875,07	15.196.875,07	15.182.657,68	0,00
10.1.3- Educação de Jovens e Adultos					
10.1.4- Educação Especial					
10.1.5- Administração Geral					
10.2- OUTRAS DESPESAS	6.208.143,73	6.007.538,41	5.939.701,07	5.930.470,06	46.587,55
10.2.1- Educação Infantil	1.937.258,00	1.886.594,18	1.886.594,18	1.882.449,85	18.588,00
10.2.2- Ensino Fundamental	4.268.385,73	4.120.944,23	4.053.106,89	4.048.020,21	27.999,55
10.2.3- Educação de Jovens e Adultos					
10.2.4- Educação Especial					
10.2.5- Administração Geral					
10.2.6- Transporte (Escolar)					

ForGov Consultoria

Emitido em 23/01/2025 14:12

Pag. 1 de 3



MUNICÍPIO DE ARIPUANÁ - MT
RREO - ANEXO 8 - DEM. DAS RECEITAS E DESPESAS COM MANUT. E DESENV. DO ENSINO - MDE
dez/2024

10.2.7- Outras 2.500,00 0,00 0,00 0,00 0,00

INDICADORES DO FUNDEB

DESPESAS CUSTEADAS COM RECEITAS DO FUNDEB RECEBIDAS NO EXERCÍCIO	DESPESAS EMPENHADAS Até o Bimestre (d)	DESPESAS LIQUIDADAS Até o Bimestre (e)	DESPESAS PAGAS Até o Bimestre (f)	INSCRITAS EM RESTOS A PAGAR NÃO PROCESSADOS (g)	INSCRITAS EM RESTOS A PAGAR NÃO PROCESSADOS (SEM DISPONIBILIDADE DE CAIXA) (h)	DESPESAS EMPENHADAS EM VALOR SUPERIOR AO TOTAL DAS RECEITAS RECEBIDAS NO EXERCÍCIO (i)
11- TOTAL DAS DESPESAS CUSTEADAS COM RECURSOS DO FUNDEB RECEBIDAS NO EXERCÍCIO	29.505.118,48	29.441.204,53	29.407.966,22	46.587,55	0,00	0,00
11.1- Total das Despesas custeadas com FUNDEB - Impostos e Transferências de Impostos	29.051.013,80	29.014.257,80	28.981.019,49	39.034,90	0,00	
11.2- Total das Despesas custeadas com FUNDEB - Complementação da União - VAAF						
11.3- Total das Despesas custeadas com FUNDEB - Complementação da União - VAAT						
11.4- Total das Despesas custeadas com FUNDEB - Complementação da União - VAAR	454.104,68	426.946,73	426.946,73	7.552,65	0,00	
12- TOTAL DAS DESPESAS DO FUNDEB COM PROFISSIONAIS DA EDUCAÇÃO BÁSICA	23.684.792,88	23.684.792,88	23.660.785,58	0,00	0,00	
13- TOTAL DAS DESPESAS CUSTEADAS COM FUNDEB - COMPLEMENTAÇÃO DA UNIÃO - VAAT APLICADAS NA EDUCAÇÃO INFANTIL						
14- TOTAL DAS DESPESAS CUSTEADAS COM FUNDEB - COMPLEMENTAÇÃO DA UNIÃO - VAAT APLICADAS EM DESPESA DE CAPITAL						
INDICADORES - Art. 212-A, inciso XI e § 3º - Constituição Federal			VALOR EXIGIDO (j)	VALOR APLICADO (k)	VALOR CONSIDERADO APÓS DEDUÇÕES (l)	% APLICADO (m)
15- MÍNIMO DE 70% DO FUNDEB NA REMUNERAÇÃO DOS PROFISSIONAIS DA EDUCAÇÃO BÁSICA			22.082.397,08	23.684.792,88	23.684.792,88	75,08
16- PERCENTUAL DE 50% DA COMPLEMENTAÇÃO DA UNIÃO AO FUNDEB - VAAT NA EDUCAÇÃO INFANTIL			0,00			
17- MÍNIMO DE 15% DA COMPLEMENTAÇÃO DA UNIÃO AO FUNDEB - VAAT EM DESPESAS DE CAPITAL			0,00			
INDICADOR - Art.25, § 3º - Lei nº 14.113, de 2020 - (Máximo de 10% de Superávit)		VALOR MÁXIMO PERMITIDO (n)	VALOR NÃO APLICADO (o)	VALOR NÃO APLICADO APÓS AJUSTE (p)	VALOR NÃO APLICADO EXCEDENTE AO MÁXIMO PERMITIDO (q)	% NÃO APLICADO (r)
18- TOTAL DA RECEITA RECEBIDA E NÃO APLICADA NO EXERCÍCIO		3.212.677,49	2.621.656,45	2.621.656,45	0,00	8,16
INDICADOR - Art.25, § 3º - Lei nº 14.113, de 2020 - (Aplicação do Superávit de Exercício Anterior)	VALOR DE SUPERÁVIT PERMITIDO NO EXERCÍCIO ANTERIOR (s)	VALOR NÃO APLICADO NO EXERCÍCIO ANTERIOR (t)	VALOR DE SUPERÁVIT APLICADO ATÉ O PRIMEIRO QUADRIMESTRE (u)	VALOR APLICADO APÓS O PRIMEIRO QUADRIMESTRE (v)	VALOR TOTAL DE SUPERÁVIT NÃO APLICADO ATÉ O FINAL DO EXERCÍCIO (w)	VALOR DE SUPERÁVIT PERMITIDO NO EXERCÍCIO ANTERIOR NÃO APLICADO NO EXERCÍCIO ATUAL (x)
19- TOTAL DAS DESPESAS CUSTEADAS COM SUPERÁVIT DO FUNDEB						
19.1- Total das Despesas custeadas com FUNDEB - Impostos e Transferências de Impostos	2.749.411,65	1.149.870,55	1.147.467,93	11.898,96	5.721,29	2.402,62
19.2- Total das Despesas custeadas com FUNDEB - Complementação da União (VAAF + VAAT + VAAR)	24.030,82	116.858,26	62.934,50	49.686,00	4.237,76	0,00
DESPESAS COM MANUTENÇÃO E DESENVOLVIMENTO DO ENSINO – MDE - CUSTEADAS COM RECEITA DE IMPOSTOS (EXCETO FUNDEB)						
DESPESAS COM AÇÕES TÍPICAS DE MDE - RECEITAS DE IMPOSTOS - EXCETO FUNDEB	DOTAÇÃO ATUALIZADA (c)	DESPESAS EMPENHADAS Até o Bimestre (d)	DESPESAS LIQUIDADAS Até o Bimestre (e)	DESPESAS PAGAS Até o Bimestre (f)	INSCRITAS EM RESTOS A PAGAR NÃO PROCESSADOS (g)	
20- TOTAL DAS DESPESAS COM AÇÕES TÍPICAS DE MDE CUSTEADAS COM RECEITAS DE IMPOSTOS	28.639.174,34	26.454.981,86	24.874.622,31	24.845.795,13	1.324.645,55	
20.1- Educação Infantil	7.303.360,65	6.549.937,82	6.104.691,07	6.093.550,76	52.366,29	
20.2- Ensino Fundamental	21.005.380,89	19.614.269,00	18.479.156,20	18.461.469,33	1.272.279,26	
20.3- Educação de Jovens e Adultos	1.500,00	0,00	0,00	0,00	0,00	
20.4- Educação Especial	241.932,80	240.000,00	240.000,00	240.000,00	0,00	
20.5- Administração Geral	30.000,00	6.272,00	6.272,00	6.272,00	0,00	
20.6- Transporte (Escolar)						
20.7- Outras	57.000,00	44.503,04	44.503,04	44.503,04	0,00	
DESPESAS COM MANUTENÇÃO E DESENVOLVIMENTO DO ENSINO – MDE - CUSTEADAS COM RECEITA DE IMPOSTOS E COM RECURSOS DO FUNDEB						
DESPESAS COM AÇÕES TÍPICAS DE MDE - RECEITAS DE IMPOSTOS E RECURSOS DO FUNDEB	DOTAÇÃO ATUALIZADA (c)	DESPESAS EMPENHADAS Até o Bimestre (d)	DESPESAS LIQUIDADAS Até o Bimestre (e)	DESPESAS PAGAS Até o Bimestre (f)	INSCRITAS EM RESTOS A PAGAR NÃO PROCESSADOS (g)	
21- TOTAL DAS DESPESAS COM AÇÕES TÍPICAS DE MDE CUSTEADAS COM RECEITAS DE IMPOSTOS E FUNDEB	60.340.859,44	57.236.011,12	55.587.814,23	55.525.748,74	1.371.233,10	
21.1- EDUCAÇÃO INFANTIL	19.127.356,65	18.017.907,04	17.572.660,29	17.547.585,74	70.954,29	
21.1.1- Creche	6.319.350,15	5.798.791,16	5.774.889,96	5.763.215,53	0,00	
21.1.2- Pré-escola	12.808.006,50	12.219.115,88	11.797.770,33	11.784.370,21	70.954,29	
21.2- ENSINO FUNDAMENTAL	41.213.502,79	39.218.104,08	38.015.153,94	37.978.163,00	1.300.278,81	
APURAÇÃO DAS DESPESAS PARA FINS DE LIMITE MÍNIMO CONSTITUCIONAL						
22- TOTAL DAS DESPESAS DE MDE CUSTEADAS COM RECURSOS DE IMPOSTOS = L20(d ou e)						26.454.981,86
23- TOTAL DAS RECEITAS TRANSFERIDAS AO FUNDEB = (L4)						15.887.843,33
24- (-) RECEITAS DO FUNDEB NÃO UTILIZADAS NO EXERCÍCIO, EM VALOR SUPERIOR A 10% = L18(q)						0,00



MUNICÍPIO DE ARIPUANÃ - MT
RREO - ANEXO 8 - DEM. DAS RECEITAS E DESPESAS COM MANUT. E DESENV. DO ENSINO - MDE
 dez/2024

25- (-) SUPERÁVIT PERMITIDO NO EXERCÍCIO IMEDIATAMENTE ANTERIOR NÃO APLICADO NO EXERCÍCIO ATUAL = L19.1(x)	-2.402,62
26- (-) RESTOS A PAGAR NÃO PROCESSADOS INSCRITOS NO EXERCÍCIO SEM DISPONIBILIDADE FINANCEIRA DE RECURSOS DE IMPOSTOS	
27- (-) CANCELAMENTO, NO EXERCÍCIO, DE RESTOS A PAGAR INSCRITOS COM DISPONIBILIDADE FINANCEIRA DE RECURSOS DE IMPOSTOS VINCULADOS AO ENSINO = (L30.1(af) + L30.2(af))	-258.624,78
28- TOTAL DAS DESPESAS PARA FINS DE LIMITE (22 + 23 - 24 + 25 - 26 - 27)	42.081.797,79

APURAÇÃO DO LIMITE MÍNIMO CONSTITUCIONAL		VALOR EXIGIDO (z)	VALOR APLICADO (aa)	% APLICADO (ab)	
29- APLICAÇÃO EM MDE SOBRE A RECEITA RESULTANTE DE IMPOSTOS		29.793.343,39	42.081.797,79	35,31	
RESTOS A PAGAR INSCRITOS EM EXERCÍCIOS ANTERIORES DE DESPESAS CONSIDERADAS PARA CUMPRIMENTO DO LIMITE	SALDO INICIAL (ac)	RP LIQUIDADOS (ad)	RP PAGOS (ae)	RP CANCELADOS (af)	SALDO FINAL (ag) = (ac) - (ae) - (af)
30- RESTOS A PAGAR DE DESPESAS COM MDE	1.778.998,67	1.111.096,32	1.518.861,89	260.136,78	0,00
30.1 - Executadas com Recursos de Impostos e Transferências de Impostos	1.533.895,27	1.070.384,26	1.279.633,98	254.261,29	0,00
30.2 - Executadas com Recursos do FUNDEB - Impostos	237.550,75	34.671,41	233.187,26	4.363,49	0,00
30.3 - Executadas com Recursos do FUNDEB - Complementação da União (VAAT + VAAF + VAAR)	7.552,65	6.040,65	6.040,65	1.512,00	0,00

OUTRAS INFORMAÇÕES PARA CONTROLE

RECEITAS ADICIONAIS PARA FINANCIAMENTO DO ENSINO	PREVISÃO ATUALIZADA (a)	RECEITAS REALIZADAS Até o Bimestre (b)
31- TOTAL DAS RECEITAS ADICIONAIS PARA FINANCIAMENTO DO ENSINO	4.837.952,01	5.017.755,09
31.1- RECEITA DE TRANSFERÊNCIAS DO FNDE (INCLUINDO RENDIMENTOS DE APLICAÇÃO FINANCEIRA)	3.378.952,02	3.608.850,81
31.1.1- Salário-Educação	1.777.150,76	1.960.879,19
31.1.2- PDDE	3.000,00	72,26
31.1.3- PNAE	512.902,00	497.449,17
31.1.4- PNATE	300.000,00	313.344,35
31.1.5- Outras Transferências do FNDE	785.899,26	837.105,84
31.2- RECEITA DE TRANSFERÊNCIAS DE CONVÊNIO	1.180.000,00	1.198.776,31
31.3- RECEITA DE ROYALTIES DESTINADOS À EDUCAÇÃO		
31.4- RECEITA DE OPERAÇÕES DE CRÉDITO VINCULADAS À EDUCAÇÃO		
31.5- OUTRAS RECEITAS PARA FINANCIAMENTO DO ENSINO	278.999,99	210.127,97

OUTRAS DESPESAS COM EDUCAÇÃO	DOTAÇÃO ATUALIZADA (c)	DESPESAS EMPENHADAS Até o Bimestre (d)	DESPESAS LIQUIDADAS Até o Bimestre (e)	DESPESAS PAGAS Até o Bimestre (f)	INSCRITAS EM RESTOS A PAGAR NÃO PROCESSADOS (g)
32- TOTAL DAS DESPESAS COM AÇÕES TÍPICAS DE MDE CUSTEADAS COM DEMAIS RECEITAS	20.785.531,78	9.969.700,93	8.383.382,96	8.383.382,96	112.178,56
32.1- EDUCAÇÃO INFANTIL	2.565.811,08	1.524.110,22	1.524.110,22	1.524.110,22	1.890,24
32.2- ENSINO FUNDAMENTAL	16.625.720,70	6.928.084,79	5.748.874,02	5.748.874,02	49.568,32
32.3- ENSINO MÉDIO					
32.4- ENSINO SUPERIOR	1.114.000,00	1.037.505,92	690.398,72	690.398,72	720,00
32.5- ENSINO PROFISSIONAL					
32.6- EDUCAÇÃO DE JOVENS E ADULTOS					
32.7- EDUCAÇÃO ESPECIAL	480.000,00	480.000,00	420.000,00	420.000,00	60.000,00
32.8- OUTRAS					

TOTAL GERAL DAS DESPESAS COM EDUCAÇÃO	DOTAÇÃO ATUALIZADA (c)	DESPESAS EMPENHADAS Até o Bimestre (d)	DESPESAS LIQUIDADAS Até o Bimestre (e)	DESPESAS PAGAS Até o Bimestre (f)	INSCRITAS EM RESTOS A PAGAR NÃO PROCESSADOS (g)
33- TOTAL GERAL DAS DESPESAS COM EDUCAÇÃO (10 + 20 + 32)	81.126.391,22	67.205.712,05	63.971.197,19	63.909.131,70	1.483.411,66
33.1- Despesas Correntes					
33.1.1- Pessoal Ativo	50.164.540,52	47.418.873,07	47.418.873,07	47.356.807,58	0,00
33.1.2- Pessoal Inativo					
33.1.3- Transferências às instituições comunitárias, confessionais ou filantrópicas sem fins lucrativos	2.135.000,00	2.074.119,84	1.667.012,64	1.667.012,64	60.000,00
33.1.4- Outras Despesas Correntes	15.149.653,34	12.907.398,23	12.439.017,57	12.439.017,57	110.846,30
33.2- Despesas de Capital					
33.2.1- Transferências às instituições comunitárias, confessionais ou filantrópicas sem fins lucrativos					
33.2.2- Outras Despesas de Capital	13.677.197,36	4.805.320,91	2.446.293,91	2.446.293,91	1.312.565,36

CONTROLE DA DISPONIBILIDADE FINANCEIRA E CONCILIAÇÃO BANCÁRIA	FUNDEB (ah)	SALÁRIO EDUCAÇÃO (ai)
34- DISPONIBILIDADE FINANCEIRA EM 31 DE DEZEMBRO DE 2023	1.707.153,85	436.236,93
35- (+) INGRESSO DE RECURSOS Até o Bimestre (orçamentário)	32.126.774,93	1.960.879,19
36- (-) PAGAMENTOS EFETUADOS Até o Bimestre (orçamentário e restos a pagar)	-30.919.181,52	-1.826.781,84
37- (=) DISPONIBILIDADE FINANCEIRA Até o Bimestre	2.914.747,26	570.334,28
38- (+) AJUSTES POSITIVOS (RETENÇÕES E OUTROS VALORES EXTRAORÇAMENTÁRIOS)	7.863.109,94	20.246,80
39- (-) AJUSTES NEGATIVOS (OUTROS VALORES EXTRAORÇAMENTÁRIOS)	-8.005.393,81	-19.093,63
40- (=) SALDO FINANCEIRO CONCILIADO (Saldo Bancário)	2.772.463,39	571.487,45

MUNICÍPIO DE ARIQUANÁ - MT
RREO - ANEXO 12 - DEM. DAS RECEITAS E DESPESAS COM AÇÕES E SERV. PÚBL. DE SAÚDE - ASPS
dez/2024

RREO - ANEXO XIII (LC n° 141/2012 art.35)

Table with multiple sections: RECEITAS RESULTANTES DE IMPOSTOS E TRANSFERÊNCIAS CONSTITUCIONAIS E LEGAIS; DESPESAS COM AÇÕES E SERVIÇOS PÚBLICOS DE SAÚDE (ASPS) - POR SUBFUNÇÃO E CATEGORIA; APURAÇÃO DO CUMPRIMENTO DO LIMITE MÍNIMO PARA APLICAÇÃO EM ASPS; EXECUÇÃO DE RESTOS A PAGAR; and RECEITAS ADICIONAIS PARA O FINANCIAMENTO DA SAÚDE. Includes detailed financial data and sub-totals.



MUNICÍPIO DE ARIPUANÃ - MT
RREO - ANEXO 12 - DEM. DAS RECEITAS E DESPESAS COM AÇÕES E SERV. PÚBL. DE SAÚDE - ASP5
 dez/2024

ECONÔMICA NÃO COMPUTADAS NO CÁLCULO DO MÍNIMO	ATUALIZADA	o bimestre)	EMPENHADAS	bimestre)	LIQUIDADAS	(Até o bimestre)	Processados
ATENÇÃO BÁSICA	3.938.600,00	9.277.102,36	6.676.417,21	72,01	5.907.045,03	54,77	219.998,79
Despesas Correntes	3.938.600,00	8.305.922,33	5.976.511,43	71,95	5.484.611,76	66,03	219.998,79
Despesas de Capital	0,00	971.180,03	699.905,78	72,07	422.433,27	43,50	0,00
ASSISTÊNCIA HOSPITALAR E AMBULATORIAL	3.315.311,40	11.686.796,96	9.590.810,05	83,44	7.326.236,42	62,44	782.381,81
Despesas Correntes	3.297.311,40	6.682.944,83	4.939.105,14	73,91	4.290.322,60	64,20	458.510,71
Despesas de Capital	18.000,00	5.003.852,13	4.651.704,91	92,96	3.035.913,82	60,67	323.871,10
SUORTE PROFILÁTICO E TERAPÊUTICO	197.000,00	308.105,38	277.990,96	45,12	252.639,66	41,00	15.207,76
Despesas Correntes	197.000,00	308.105,38	277.990,96	90,23	252.639,66	82,00	15.207,76
Despesas de Capital	0,00	0,00	0,00	0,00	0,00	0,00	0,00
VIGILÂNCIA SANITÁRIA	250.000,00	1.224.855,94	1.173.776,17	94,62	422.856,17	44,53	44,53
Despesas Correntes	250.000,00	474.855,94	423.776,17	89,24	422.856,17	89,05	0,00
Despesas de Capital	0,00	750.000,00	750.000,00	100,00	0,00	0,00	0,00
VIGILÂNCIA EPIDEMIOLÓGICA	433.840,00	931.848,24	648.172,69	34,78	631.253,49	33,87	47.573,00
Despesas Correntes	433.840,00	931.848,24	648.172,69	69,56	631.253,49	67,74	47.573,00
Despesas de Capital	0,00	0,00	0,00	0,00	0,00	0,00	0,00
ALIMENTAÇÃO E NUTRIÇÃO	0,00	21.204,14	21.173,29	49,93	21.173,29	49,93	10.163,63
Despesas Correntes	0,00	21.204,14	21.173,29	99,85	21.173,29	99,85	10.163,63
Despesas de Capital	0,00	0,00	0,00	0,00	0,00	0,00	0,00
OUTRAS SUBFUNÇÕES	0,00	21.204,14	21.173,29	49,93	21.173,29	49,93	10.163,63
Despesas Correntes	0,00	21.204,14	21.173,29	99,85	21.173,29	99,85	10.163,63
Despesas de Capital	0,00	0,00	0,00	0,00	0,00	0,00	0,00
TOTAL DAS DESPESAS NÃO COMPUTADAS NO CÁLCULO DO MÍNIMO	8.134.751,40	23.449.913,02	18.388.340,37	54,27	14.561.204,06	40,93	1.075.324,99

DESPESAS TOTAIS COM SAÚDE	DOTAÇÃO INICIAL	DOTAÇÃO ATUALIZADA	DESPESAS EMPENHADAS (Até o bimestre)	DESPESAS EMPENHADAS	DESPESAS LIQUIDADAS (Até o bimestre)	DESPESAS LIQUIDADAS	DESPESAS PAGAS (Até o bimestre)	DESPESAS PAGAS	Inscritas em Restos a Pagar não Processados
ATENÇÃO BÁSICA	10.514.200,00	17.660.005,99	13.629.931,85	77,48	12.855.015,67	72,93	12.820.111,13	72,75	2.836.781,15
ASSISTÊNCIA HOSPITALAR E AMBULATORIAL	24.435.307,21	32.515.065,47	28.484.954,17	87,08	25.728.643,32	75,41	25.631.691,20	75,19	1.686.271,87
SUORTE PROFILÁTICO E TERAPÊUTICO	666.800,00	887.642,79	765.052,91	64,58	725.805,19	64,64	725.805,19	64,64	160.544,92
VIGILÂNCIA SANITÁRIA	557.300,00	2.061.065,32	1.912.204,94	91,47	630.384,94	40,48	629.996,29	40,44	40,44
VIGILÂNCIA EPIDEMIOLÓGICA	1.284.640,00	2.474.797,75	2.072.362,41	63,54	2.005.832,48	64,20	2.005.332,63	64,19	69.230,44
ALIMENTAÇÃO E NUTRIÇÃO	0,00	3.360.388,88	2.860.108,19	67,48	2.822.036,85	70,48	2.817.540,11	70,45	53.873,06
OUTRAS SUBFUNÇÕES	3.229.300,00	3.360.388,88	2.860.108,19	67,48	2.822.036,85	70,48	2.817.540,11	70,45	53.873,06
TOTAL DAS DESPESAS COM SAÚDE	40.687.547,21	58.958.966,20	49.724.614,47	71,26	44.767.718,45	142,89	44.630.476,55	142,77	4.806.701,44

PREFEITURA MUNICIPAL DE CANABRAVA DO NORTE

GABINETE DO PREFEITO
ANEXO DO EDITAL N. 001, DE 29 DE JANEIRO DE 2025, O RELATÓRIO RESUMIDO DA EXECUÇÃO ORÇAMENTÁRIA CONSOLIDADO (RREO), 6º BIMESTRE



ESTADO DO MATO GROSSO
PREFEITURA MUNICIPAL DE CANABRAVA DO NORTE - MT
CNPJ 37.465.200/0001-20
 Avenida Aures Tavares de Amorim, 636 - Vila São João - Canabrava do Norte/MT
 Telefone (66) 3577 - 1226 - E-mail: gabinete@canabradonorte.org

RELATORIO RESUMIDO DA EXECUÇÃO ORÇAMENTÁRIA
BALANÇO ORÇAMENTÁRIO - CONSOLIDADO
 ORÇAMENTOS FISCAL E DA SEGURIDADE SOCIAL
JANEIRO A DEZEMBRO DE 2024 - BIMESTRE NOVEMBRO/DEZEMBRO

RREO - Anexo 1 (LRF, Art. 52, inciso I, alíneas "a" e "b" do inciso II e §1º)

Em Reais

RECEITAS	Previsão Inicial	Previsão Atualizada (a)	RECEITAS REALIZADAS				SALDO (a-c)
			No Bimestre (b)	% (b/a)	Até o Bimestre (c)	% (c/a)	
RECEITAS (EXCETO INTRA-ORÇAMENTÁRIAS) (I)	61.572.390,43	78.374.996,84	10.615.640,02	13,54	65.542.796,41	83,63	12.832.200,43
RECEITAS CORRENTES	53.734.154,08	57.839.468,95	9.055.541,99	15,66	52.627.444,32	90,99	5.212.024,63
IMPOSTOS, TAXAS E CONTRIBUIÇÕES DE MELHORIA	5.995.125,94	5.995.125,94	979.805,73	16,34	9.853.799,02	164,36	-3.858.673,08
Impostos	5.935.557,47	5.935.557,47	975.850,91	16,44	9.770.154,79	164,60	-3.834.597,32
Taxas	59.568,47	59.568,47	3.954,82	6,64	83.644,23	140,42	-24.075,76
Contribuição de melhoria							
CONTRIBUIÇÕES	152.431,03	152.431,03			120.012,65	78,73	32.418,38
Contribuições Sociais							
Contribuições Econômicas							
Contribuições para Entidades Privadas de Serviço Social e de Formação Profissional							
Contribuição para o Custeio do Serviço de Iluminação Pública	152.431,03	152.431,03			120.012,65	78,73	32.418,38
RECEITA PATRIMONIAL	615.885,21	615.885,21	154.583,59	25,10	1.063.311,81	172,65	-447.426,60
Exploração do Patrimônio Imobiliário do Estado							
Valores Mobiliários	615.885,21	615.885,21	154.583,59	25,10	1.063.311,81	172,65	-447.426,60
Delegação de Serviços Públicos Mediante Concessão, Permissão, Autorização ou Licença							
Exploração de Recursos Naturais							
Exploração do Patrimônio Intangível							
Cessão de Direitos							
Demais Receitas Patrimoniais							
RECEITA AGROPECUÁRIA							
RECEITA INDUSTRIAL							
RECEITA DE SERVIÇOS			77,91		116,32		-116,32
Serviços Administrativos e Comerciais Gerais							
Serviços e Atividades Referentes à Navegação e ao Transporte							
Serviços e Atividades referentes à Saúde							
Serviços e Atividades Financeiras							
Outros Serviços			77,91		116,32		-116,32
TRANSFERÊNCIAS CORRENTES	46.783.354,45	50.888.669,32	7.889.878,88	15,50	41.494.715,01	81,54	9.393.954,31
Transferências da União e de suas Entidades	25.000.395,89	26.142.020,76	3.546.100,10	13,56	16.744.776,02	64,05	9.397.244,74
Transferências dos Estados e do Distrito Federal e de suas Entidades	16.616.868,36	18.674.558,36	3.212.404,62	17,20	18.248.211,54	97,72	426.346,82
Transferências dos Municípios e de suas Entidades							

Data: 29/01/2025 14:52:48

Página: 1 de 6

Data da emissão: 29/01/2025 14:52:48

ÁGILIBLUE Contabilidade - Agilii Software Brasil

Emitido por: MARIO BENICIO PINTO



ESTADO DO MATO GROSSO
PREFEITURA MUNICIPAL DE CANABRAVA DO NORTE - MT
CNPJ 37.465.200/0001-20
 Avenida Aurea Tavares de Amorim, 636 - Vila São João - Canabrava do Norte/MT
 Telefone (66) 3577 - 1226 - E-mail: gabinete@canabradonorte.org

RELATÓRIO RESUMIDO DA EXECUÇÃO ORÇAMENTÁRIA
BALANÇO ORÇAMENTÁRIO - CONSOLIDADO
 ORÇAMENTOS FISCAL E DA SEGURIDADE SOCIAL
JANEIRO A DEZEMBRO DE 2024 - BIMESTRE NOVEMBRO/DEZEMBRO

RREO - Anexo 1 (LRF, Art. 52, inciso I, alíneas "a" e "b" do inciso II e §1º)

Em Reais

Transferências de Instituições Privadas	5.166.090,20	6.072.090,20	1.131.374,16	18,63	6.501.727,45	107,08	-429.637,25
Transferências de Outras Instituições Públicas							
Transferências do Exterior							
Demais transferências correntes							
OUTRAS RECEITAS CORRENTES	187.357,45	187.357,45	31.195,88	16,65	95.489,51	50,97	91.867,94
Multas Administrativas, Contratuais e Judiciais							
Indenizações, Restituições e Ressarcimentos	87.143,00	87.143,00	23.750,00	27,25	23.750,00	27,25	63.393,00
Bens, Direitos e Valores Incorporados ao Patrimônio Público							
Multas e Juros de Mora das Receitas de Capital							
Demais Receitas Correntes	100.214,45	100.214,45	7.445,88	7,43	71.739,51	71,59	28.474,94
RECEITAS DE CAPITAL	7.838.236,35	20.535.527,89	1.560.098,03	7,60	12.915.352,09	62,89	7.620.175,80
OPERAÇÕES DE CRÉDITO	5.700.128,07	11.387.796,40			5.919.566,74	51,98	5.468.229,66
Operações de Crédito - Mercado Interno	5.700.128,07	11.387.796,40			5.919.566,74	51,98	5.468.229,66
Operações de Crédito - Mercado Externo							
ALIENAÇÃO DE BENS	12.449,00	12.449,00					12.449,00
Alienação de Bens Móveis	6.224,50	6.224,50					6.224,50
Alienação de Bens Imóveis	6.224,50	6.224,50					6.224,50
Alienação de Bens Intangíveis							
AMORTIZAÇÕES DE EMPRÉSTIMOS							
TRANSFERÊNCIAS DE CAPITAL	2.125.659,28	9.135.282,49	1.560.098,03	17,08	6.995.785,35	76,58	2.139.497,14
Transferências da União e de suas Entidades	1.484.535,78	1.884.579,78			400.044,00	21,23	1.484.535,78
Transferências dos Estados e do Distrito Federal e de suas Entidades	641.123,50	7.250.702,71	1.560.098,03	21,52	6.595.741,35	90,97	654.961,36
Transferências dos Municípios e de suas Entidades							
Transferências de Instituições Privadas							
Transferências de Outras Instituições Públicas							
Transferências do Exterior							
Demais Transferências de Capital							
OUTRAS RECEITAS DE CAPITAL							
Integralização do Capital Social							
Remuneração das Disponibilidades do Tesouro							
Resgate de Título do Tesouro							
Demais Receitas de Capital							
RECEITAS (INTRA-ORÇAMENTÁRIAS)(II)							
SUBTOTAL DAS RECEITAS (III) = (I + II)	61.572.390,43	78.374.996,84	10.615.640,02	13,54	65.542.796,41	83,63	12.832.200,43
OPERAÇÕES DE CRÉDITO / REFINANCIAMENTO (IV)							
Operações de Crédito - Mercado Interno							

Data: 29/01/2025 14:52:48

Página: 2 de 6

Data da emissão: 29/01/2025 14:52:48

ÁGILIBLue Contabilidade - Ágili Software Brasil

Emitido por: MARIO BENICIO PINTO



ESTADO DO MATO GROSSO
PREFEITURA MUNICIPAL DE CANABRAVA DO NORTE - MT
CNPJ 37.465.200/0001-20
 Avenida Aurea Tavares de Amorim, 636 - Vila São João - Canabrava do Norte/MT
 Telefone (66) 3577 - 1226 - E-mail: gabinete@canabradonorte.org

RELATÓRIO RESUMIDO DA EXECUÇÃO ORÇAMENTÁRIA
BALANÇO ORÇAMENTÁRIO - CONSOLIDADO
 ORÇAMENTOS FISCAL E DA SEGURIDADE SOCIAL
JANEIRO A DEZEMBRO DE 2024 - BIMESTRE NOVEMBRO/DEZEMBRO

RREO - Anexo 1 (LRF, Art. 52, inciso I, alíneas "a" e "b" do inciso II e §1º)

Em Reais

Mobiliária									
Contratual									
Operações de Crédito - Mercado Externo									
Mobiliária									
Contratual									
TOTAL DAS RECEITAS (V) = (III + IV)	61.572.390,43	78.374.996,84	10.615.640,02	13,54	65.542.796,41	83,63	12.832.200,43		
DÉFICIT (VI)					4.044.001,71		-4.044.001,71		
TOTAL COM DÉFICIT (VII) = (V + VI)	61.572.390,43	78.374.996,84	10.615.640,02	13,54	69.586.798,12	88,79	8.788.198,72		
SALDO DE EXERCÍCIOS ANTERIORES					7.601.961,72	100,00			
Recursos Arrecadados em Exercícios Anteriores - RPPS									
Superávit Financeiro Utilizado para Créditos Adicionais		7.601.961,72			7.601.961,72	100,00			

DESPESAS	Dotação Inicial (d)	Dotação Atualizada (e)	DESPESAS EMPENHADAS		Saldo (g) = (e-f)	DESPESAS LIQUIDADAS		Saldo (i) = (e-h)	DESPESAS PAGAS ATÉ O BIMESTRE (j)	INSCRITAS EM RESTOS A PAGAR NÃO PROCESSADOS (k)
			No Bimestre	Até o Bimestre (f)		No Bimestre	Até o Bimestre (h)			
DESPESAS (EXCETO INTRA-ORÇAMENTÁRIAS) (VIII)	63.597.007,47	88.030.007,56	9.752.940,57	69.586.798,12	18.443.209,44	13.820.613,89	67.318.431,29	20.711.576,27	66.840.223,77	4.466.892,45
DESPESAS CORRENTES	44.237.181,02	54.343.266,76	7.633.510,18	46.151.181,96	8.192.084,80	9.860.279,20	46.065.535,12	8.277.731,64	45.743.500,99	1.949.653,30
PESSOAL E ENCARGOS SOCIAIS	20.841.416,58	23.989.384,98	4.255.628,89	20.775.618,97	3.213.766,01	4.368.581,62	20.770.988,61	3.218.396,37	20.627.687,20	2.000,00
JUROS E ENCARGOS DA DÍVIDA	53.000,00	575.104,33	169.374,57	520.632,64	54.471,69	169.374,57	520.632,64	54.471,69	510.454,96	
OUTRAS DESPESAS CORRENTES	23.342.764,44	29.778.777,45	3.208.506,72	24.854.930,35	4.923.847,10	5.322.323,01	24.773.913,87	5.004.863,58	24.605.358,83	1.947.653,30
Transferências a Municípios										
Demais Despesas Correntes										
DESPESAS DE CAPITAL	19.051.964,50	33.512.871,93	2.119.430,39	23.435.616,16	10.077.255,77	3.960.334,69	21.252.896,17	12.259.975,76	21.096.722,78	2.517.239,15
INVESTIMENTOS	18.931.964,50	33.402.871,93	2.114.980,31	23.376.740,23	10.026.131,70	3.955.884,61	21.194.020,24	12.208.851,69	21.037.846,85	2.517.239,15
INVERSÕES FINANCEIRAS										
AMORTIZAÇÃO DA DÍVIDA	120.000,00	110.000,00	4.450,08	58.875,93	51.124,07	4.450,08	58.875,93	51.124,07	58.875,93	
RESERVA DE CONTINGÊNCIA	307.861,95	173.868,87			173.868,87			173.868,87		
DESPESAS (INTRA-ORÇAMENTÁRIAS) (IX)										
SUBTOTAL DAS DESPESAS (X) = (VIII + IX)	63.597.007,47	88.030.007,56	9.752.940,57	69.586.798,12	18.443.209,44	13.820.613,89	67.318.431,29	20.711.576,27	66.840.223,77	4.466.892,45
AMORTIZAÇÃO DA DIV. / REFINANCIAMENTO (XI)										
Amortização da Dívida Interna										
Dívida Mobiliária										
Dívida Contratual										
Amortização da Dívida Externa										
Dívida Mobiliária										

Data: 29/01/2025 14:52:48

Página: 3 de 6

Data da emissão: 29/01/2025 14:52:48

ÁGILIBLUE Contabilidade - Ágil Software Brasil

Emitido por: MARIO BENICIO PINTO



ESTADO DO MATO GROSSO
PREFEITURA MUNICIPAL DE CANABRAVA DO NORTE - MT
CNPJ 37.465.200/0001-20
 Avenida Aurea Tavares de Amorim, 636 - Vila São João - Canabrava do Norte/MT
 Telefone (66) 3577 - 1226 - E-mail: gabinete@canabradonorte.org

RELATÓRIO RESUMIDO DA EXECUÇÃO ORÇAMENTÁRIA
BALANÇO ORÇAMENTÁRIO - CONSOLIDADO
 ORÇAMENTOS FISCAL E DA SEGURIDADE SOCIAL
JANEIRO A DEZEMBRO DE 2024 - BIMESTRE NOVEMBRO/DEZEMBRO

RREO - Anexo 1 (LRF, Art. 52, inciso I, alíneas "a" e "b" do inciso II e §1º)

Em Reais

Divida Contratual										
TOTAL DAS DESPESAS (XII) = (X + XI)	63.597.007,47	88.030.007,56	9.752.940,57	69.586.798,12	18.443.209,44	13.820.613,89	67.318.431,29	20.711.576,27	66.840.223,77	4.466.892,45
SUPERÁVIT (XIII)										
TOTAL COM SUPERAVIT (XIV) = (XII + XIII)	63.597.007,47	88.030.007,56	9.752.940,57	69.586.798,12	18.443.209,44	13.820.613,89	67.318.431,29	20.711.576,27	66.840.223,77	4.466.892,45
RESERVA DO RPPS										

RECEITAS INTRA-ORÇAMENTÁRIAS	Previsão Inicial	Previsão Atualizada (a)	RECEITAS REALIZADAS				SALDO (a-c)
			No Bimestre (b)	% (b/a)	Até o Bimestre (c)	% (c/a)	
RECEITAS (INTRA-ORÇAMENTÁRIAS) (II)							
RECEITAS CORRENTES							
IMPOSTOS, TAXAS E CONTRIBUIÇÕES DE MELHORIA							
Impostos							
Taxas							
Contribuição de melhoria							
CONTRIBUIÇÕES							
Contribuições Sociais							
Contribuições Econômicas							
Contribuições para Entidades Privadas de Serviço Social e de Formação Profissional							
Contribuição para o Custeio do Serviço de Iluminação Pública							
RECEITA PATRIMONIAL							
Exploração do Patrimônio Imobiliário do Estado							
Valores Mobiliários							
Delegação de Serviços Públicos Mediante Concessão, Permissão, Autorização ou Licença							
Exploração de Recursos Naturais							
Exploração do Patrimônio Intangível							
Cessão de Direitos							
Demais Receitas Patrimoniais							
RECEITA AGROPECUÁRIA							
RECEITA INDUSTRIAL							
RECEITA DE SERVIÇOS							
Serviços Administrativos e Comerciais Gerais							
Serviços e Atividades Referentes à Navegação e ao Transporte							
Serviços e Atividades referentes à Saúde							
Serviços e Atividades Financeiras							

Data: 29/01/2025 14:52:48

Página: 4 de 6

Data da emissão: 29/01/2025 14:52:48

ÁGILBlue Contabilidade - Ágil Software Brasil

Emitido por: MARIO BENICIO PINTO



ESTADO DO MATO GROSSO
PREFEITURA MUNICIPAL DE CANABRAVA DO NORTE - MT
CNPJ 37.465.200/0001-20
 Avenida Aurea Tavares de Amorim, 636 - Vila São João - Canabrava do Norte/MT
 Telefone (66) 3577 - 1226 - E-mail: gabinete@canabradonorte.org

RELATÓRIO RESUMIDO DA EXECUÇÃO ORÇAMENTÁRIA
BALANÇO ORÇAMENTÁRIO - CONSOLIDADO
ORÇAMENTOS FISCAL E DA SEGURIDADE SOCIAL
JANEIRO A DEZEMBRO DE 2024 - BIMESTRE NOVEMBRO/DEZEMBRO

RREO - Anexo 1 (LRF, Art. 52, inciso I, alíneas "a" e "b" do inciso II e §1º)

Em Reais

Outros Serviços TRANSFERÊNCIAS CORRENTES Transferências da União e de suas Entidades Transferências dos Estados e do Distrito Federal e de suas Entidades Transferências dos Municípios e de suas Entidades Transferências de Instituições Privadas Transferências de Outras Instituições Públicas Transferências do Exterior Demais transferências correntes OUTRAS RECEITAS CORRENTES Multas Administrativas, Contratuais e Judiciais Indenizações, Restituições e Ressarcimentos Bens, Direitos e Valores Incorporados ao Patrimônio Público Multas e Juros de Mora das Receitas de Capital Demais Receitas Correntes RECEITAS DE CAPITAL OPERAÇÕES DE CRÉDITO Operações de Crédito - Mercado Interno Operações de Crédito - Mercado Externo ALIENAÇÃO DE BENS Alienação de Bens Móveis Alienação de Bens Imóveis Alienação de Bens Intangíveis AMORTIZAÇÕES DE EMPRÉSTIMOS TRANSFERÊNCIAS DE CAPITAL Transferências da União e de suas Entidades Transferências dos Estados e do Distrito Federal e de suas Entidades Transferências dos Municípios e de suas Entidades Transferências de Instituições Privadas Transferências de Outras Instituições Públicas Transferências do Exterior OUTRAS RECEITAS DE CAPITAL Integralização do Capital Social Remuneração das Disponibilidades do Tesouro Resgate de Título do Tesouro Demais Receitas de Capital							
------------------------------------------------------------------------------------------------------------------------------------------------------------------------------------------------------------------------------------------------------------------------------------------------------------------------------------------------------------------------------------------------------------------------------------------------------------------------------------------------------------------------------------------------------------------------------------------------------------------------------------------------------------------------------------------------------------------------------------------------------------------------------------------------------------------------------------------------------------------------------------------------------------------------------------------------------------------------------------------------------------------------------------------------------------------------------------------------------------------------------------------------------------------------------------------------------------------------------------------------------------------------------------------------------------------------------------------------------------------------------------------------------------------------------------------------------------------------	--	--	--	--	--	--	--

Data: 29/01/2025 14:52:48

Página: 5 de 6

Data da emissão: 29/01/2025 14:52:48

ÁGILBlue Contabilidade - Ágili Software Brasil

Emitido por: MARIO BENICIO PINTO



ESTADO DO MATO GROSSO
PREFEITURA MUNICIPAL DE CANABRAVA DO NORTE - MT
CNPJ 37.465.200/0001-20
 Avenida Aurea Tavares de Amorim, 636 - Vila São João - Canabrava do Norte/MT
 Telefone (66) 3577 - 1226 - E-mail: gabinete@canabradonorte.org

RELATÓRIO RESUMIDO DA EXECUÇÃO ORÇAMENTÁRIA
BALANÇO ORÇAMENTÁRIO - CONSOLIDADO
 ORÇAMENTOS FISCAL E DA SEGURIDADE SOCIAL
JANEIRO A DEZEMBRO DE 2024 - BIMESTRE NOVEMBRO/DEZEMBRO

RREO - Anexo 1 (LRF, Art. 52, inciso I, alíneas "a" e "b" do inciso II e §1º)

Em Reais

DESPESAS INTRA-ORÇAMENTÁRIAS	Dotação Inicial (d)	Dotação Atualizada (e)	DESPESAS EMPENHADAS		Saldo (g) = (e-f)	DESPESAS LIQUIDADAS		Saldo (i) = (e-h)	DESPESAS PAGAS ATÉ O BIMESTRE (j)	INSCRITAS EM RESTOS A PAGAR NÃO PROCESSADOS (k)
			No Bimestre	Até o Bimestre (f)		No Bimestre	Até o Bimestre (h)			
DESPESAS (INTRA-ORÇAMENTÁRIAS) (IX)										
DESPESAS CORRENTES										
PESSOAL E ENCARGOS SOCIAIS										
JUROS E ENCARGOS DA DÍVIDA										
OUTRAS DESPESAS CORRENTES										
DESPESAS DE CAPITAL										
INVESTIMENTOS										
INVERSÕES FINANCEIRAS										
AMORTIZAÇÃO DA DÍVIDA										
RESERVA DE CONTINGÊNCIA										

NOTA:

CANABRAVA DO NORTE - MT, 29 de janeiro de 2025

 NEUILSON DA SILVA LIMA
 Prefeito

 DULCIMAR LACERDA SILVA
 Contador (a) - CRC - 008680/OO3

Data: 29/01/2025 14:52:48

Página: 6 de 6

Data da emissão: 29/01/2025 14:52:48

ÁGILIBLue Contabilidade - Ágil Software Brasil

Emitido por: MARIO BENICIO PINTO



ESTADO DO MATO GROSSO
PREFEITURA MUNICIPAL DE CANABRAVA DO NORTE - MT
CNPJ 37.465.200/0001-20
 Avenida Aurea Tavares de Amorim, 636 - Vila São João - Canabrava do Norte/MT
 Telefone (66) 3577 - 1226 - E-mail: gabinete@canabradonorte.org

RELATÓRIO RESUMIDO DA EXECUÇÃO ORÇAMENTÁRIA
 DEMONSTRATIVO DA EXECUÇÃO DAS DESPESAS POR FUNÇÃO/SUBFUNÇÃO - CONSOLIDADO
 ORÇAMENTOS FISCAL E DA SEGURIDADE SOCIAL
 JANEIRO A DEZEMBRO DE 2024 - BIMESTRE NOVEMBRO/DEZEMBRO

RREO - Anexo 2 (LRF, Art. 52, inciso II, alínea "c")

Em reais

FUNÇÃO/SUBFUNÇÃO	DOTAÇÃO INICIAL	DOTAÇÃO ATUALIZADA (a)	DESPESAS EMPENHADAS			SALDO (c) = (a-b)	DESPESAS LIQUIDADAS			SALDO (e) = (a-d)	INSCRITAS EM RESTOS A PAGAR NÃO PROCESSADOS (f)
			No Bimestre	Até Bimestre (b)	% (b/total b)		No Bimestre	Até Bimestre (d)	% (d/total d)		
DESPESAS (EXCETO INTRA-ORÇAMENTÁRIAS) (I)	63.597.007,47	88.030.007,56	9.752.940,57	69.586.798,12	100,00	18.443.209,44	13.820.613,89	67.318.431,29	100,00	20.711.576,27	4.528.812,94
LEGISLATIVA	4.049.234,08	4.027.152,03	236.722,70	1.946.368,58	2,80	2.080.783,45	488.464,05	1.819.225,28	2,70	2.207.926,75	
Ação Legislativa	4.049.234,08	4.027.152,03	236.722,70	1.946.368,58	2,80	2.080.783,45	488.464,05	1.819.225,28	2,70	2.207.926,75	
Controle Externo											
Administração Geral											
Demais Subfunções											
JUDICIÁRIA											
Ação Judiciária											
Defesa do Interesse Público no Processo Judiciário											
Administração Geral											
Demais Subfunções											
ESSENCIAL A JUSTIÇA	133.000,00	138.920,83	27.130,21	137.293,78	0,20	1.627,05	27.130,21	137.293,78	0,20	1.627,05	
Defesa da Ordem Jurídica											
Representação Judicial e Extrajudicial	133.000,00	138.920,83	27.130,21	137.293,78	0,20	1.627,05	27.130,21	137.293,78	0,20	1.627,05	
Administração Geral											
Demais Subfunções											
ADMINISTRAÇÃO	7.966.855,68	7.644.498,56	1.042.067,23	7.000.822,10	10,06	643.676,46	1.489.936,69	6.974.840,34	10,36	669.658,22	452.891,66
Planejamento e Orçamento											
Administração Geral	7.394.355,68	7.092.176,53	940.442,22	6.451.482,99	9,27	640.693,54	1.386.343,25	6.425.501,23	9,54	666.675,30	451.942,66
Administração Financeira	408.000,00	412.900,60	80.237,53	412.900,60	0,59		80.237,53	412.900,60	0,61		
Controle Interno	154.500,00	139.421,43	21.387,48	136.438,51	0,20	2.982,92	23.355,91	136.438,51	0,20	2.982,92	949,00
Normatização e Fiscalização											
Tecnologia da Informação											
Ordenamento Territorial											
Formação de Recursos Humanos											
Administração de Receitas	10.000,00										
Administração de Concessões											
Comunicação Social											
Demais Subfunções											
DEFESA NACIONAL											
Defesa Aérea											61.920,49

Data: 29/01/2025 14:54:42

Página: 1 de 12

Data da emissão: 29/01/2025 14:54:42

ÁGILIBLUE Contabilidade - Agil Software Brasil

Emitido por: MARIO BENICIO PINTO



ESTADO DO MATO GROSSO
PREFEITURA MUNICIPAL DE CANABRAVA DO NORTE - MT
CNPJ 37.465.200/0001-20
 Avenida Aurea Tavares de Amorim, 636 - Vila São João - Canabrava do Norte/MT
 Telefone (66) 3577 - 1226 - E-mail: gabinete@canabradonorte.org

RELATÓRIO RESUMIDO DA EXECUÇÃO ORÇAMENTÁRIA
DEMONSTRATIVO DA EXECUÇÃO DAS DESPESAS POR FUNÇÃO/SUBFUNÇÃO - CONSOLIDADO
ORÇAMENTOS FISCAL E DA SEGURIDADE SOCIAL
JANEIRO A DEZEMBRO DE 2024 - BIMESTRE NOVEMBRO/DEZEMBRO

RREO - Anexo 2 (LRF, Art. 52, inciso II, alínea "c")

Em reais

Defesa Naval												
Defesa Terrestre												
Administração Geral												
Demais Subfunções												
SEGURANÇA PÚBLICA	1.352.462,25	547.400,87	84.656,35	420.113,16	0,60	127.287,71	92.907,10	420.113,16	0,62	127.287,71	61.920,49	
Policimento												
Defesa Civil												
Informação e Inteligência												
Administração Geral												
Demais Subfunções	1.352.462,25	547.400,87	84.656,35	420.113,16	0,60	127.287,71	92.907,10	420.113,16	0,62	127.287,71	61.920,49	
RELAÇÕES EXTERIORES												
Relações Diplomáticas												
Cooperação Internacional												
Administração Geral												
Demais Subfunções												
ASSISTÊNCIA SOCIAL	3.437.485,44	9.134.607,68	258.862,86	7.990.343,44	11,48	1.144.264,24	972.894,18	6.740.017,90	10,01	2.394.589,78	86.317,40	
Assistência ao Idoso												
Assistência ao Portador de Deficiência												
Assistência à Criança e ao Adolescente	451.810,00	438.745,77	58.342,52	389.647,10	0,56	49.098,67	76.592,42	389.647,10	0,58	49.098,67	19.426,21	
Assistência Comunitária	1.899.003,75	7.275.233,15	-30.226,46	6.459.220,36	9,28	816.012,79	634.047,50	5.209.634,82	7,74	2.065.598,33	34.513,93	
Administração Geral	1.086.671,69	1.420.628,76	230.746,80	1.141.475,98	1,64	279.152,78	262.254,26	1.140.735,98	1,69	279.892,78	32.377,26	
Demais Subfunções												
PREVIDÊNCIA SOCIAL												
Previdência Básica												
Previdência do Regime Estatutário												
Previdência Complementar												
Previdência Especial												
Administração Geral												
Demais Subfunções												
SAÚDE	13.505.399,52	16.669.622,73	1.969.035,26	12.414.904,42	17,84	4.254.718,31	2.607.042,94	12.383.475,02	18,40	4.286.147,71	581.647,48	
Atenção Básica	7.462.607,31	10.109.994,22	1.078.474,19	6.180.519,84	8,88	3.929.474,38	1.409.370,37	6.159.606,04	9,15	3.950.388,18	175.968,09	
Assistência Hospitalar e Ambulatorial	4.465.272,97	5.287.874,55	791.313,77	5.071.723,87	7,29	216.150,68	990.902,76	5.061.208,27	7,52	226.666,28	386.361,30	
Suporte Profilático e Terapêutico	327.260,64	243.748,71	-5.911,53	220.318,18	0,32	23.430,53	47.553,79	220.318,18	0,33	23.430,53		
Vigilância Sanitária	192.720,00	236.720,00	23.917,00	226.192,63	0,33	10.527,37	27.240,77	226.192,63	0,34	10.527,37	1.600,00	
Vigilância Epidemiológica	260.968,92	299.615,98	1.188,72	259.054,56	0,37	40.561,42	23.350,49	259.054,56	0,38	40.561,42		
Alimentação e Nutrição												

Data: 29/01/2025 14:54:42

Página: 2 de 12

Data da emissão: 29/01/2025 14:54:42

ÁGILIBLue Contabilidade - Ágil Software Brasil

Emitido por: MARIO BENICIO PINTO



ESTADO DO MATO GROSSO
PREFEITURA MUNICIPAL DE CANABRAVA DO NORTE - MT
CNPJ 37.465.200/0001-20
 Avenida Aurea Tavares de Amorim, 636 - Vila São João - Canabrava do Norte/MT
 Telefone (66) 3577 - 1226 - E-mail: gabinete@canabradonorte.org

RELATÓRIO RESUMIDO DA EXECUÇÃO ORÇAMENTÁRIA
DEMONSTRATIVO DA EXECUÇÃO DAS DESPESAS POR FUNÇÃO/SUBFUNÇÃO - CONSOLIDADO
ORÇAMENTOS FISCAL E DA SEGURIDADE SOCIAL
JANEIRO A DEZEMBRO DE 2024 - BIMESTRE NOVEMBRO/DEZEMBRO

RREO - Anexo 2 (LRF, Art. 52, inciso II, alínea "c")

Em reais

Administração Geral	796.569,68	491.669,27	80.053,11	457.095,34	0,66	34.573,93	108.624,76	457.095,34	0,68	34.573,93	17.718,09
Demais Subfunções											
TRABALHO											
Proteção e Benefícios ao Trabalhador											
Relações de Trabalho											
Empregabilidade											
Fomento ao Trabalho											
Administração Geral											
Demais Subfunções											
EDUCAÇÃO	14.244.784,31	15.671.770,64	2.440.372,20	12.540.961,69	18,02	3.130.808,95	3.155.256,72	12.536.248,80	18,62	3.135.521,84	406.855,58
Ensino Fundamental	11.931.766,03	13.188.616,82	2.156.904,94	10.497.899,73	15,09	2.690.717,09	2.806.035,06	10.493.186,84	15,59	2.695.429,98	363.602,54
Ensino Médio											
Ensino Profissional											
Ensino Superior	107.000,00	70.027,43	11.200,00	66.710,76	0,10	3.316,67	11.200,00	66.710,76	0,10	3.316,67	5.600,00
Educação Infantil	1.815.997,28	2.033.664,41	258.102,03	1.661.805,28	2,39	371.859,13	285.502,31	1.661.805,28	2,47	371.859,13	19.654,90
Educação de Jovens e Adultos											
Educação Especial											
Educação Básica											
Administração Geral											
Demais Subfunções	390.021,00	379.461,98	14.165,23	314.545,92	0,45	64.916,06	52.519,35	314.545,92	0,47	64.916,06	17.998,14
CULTURA	849.893,23	3.729.261,55	416.181,14	3.567.182,31	5,13	162.079,24	423.040,35	3.567.182,31	5,30	162.079,24	15.724,93
Patrimônio Histórico, Artístico e Arqueológico											
Difusão Cultural	849.893,23	3.729.261,55	416.181,14	3.567.182,31	5,13	162.079,24	423.040,35	3.567.182,31	5,30	162.079,24	15.724,93
Administração Geral											
Demais Subfunções											
DIREITOS DA CIDADANIA											
Custódia e Reintegração Social											
Direitos Individuais, Coletivos e Difusos											
Assistência aos Povos Indígenas											
Administração Geral											
Demais Subfunções											
URBANISMO	11.827.392,69	22.667.682,72	3.634.705,14	19.516.768,14	28,05	3.150.914,58	4.113.562,75	18.695.916,39	27,77	3.971.766,33	1.508.578,16
Infra-Estrutura Urbana	7.066.092,69	13.903.804,02	2.246.446,73	12.300.773,63	17,68	1.603.030,39	2.174.674,97	12.227.778,89	18,16	1.676.025,13	1.171.477,24
Serviços Urbanos	4.761.300,00	8.763.878,70	1.388.258,41	7.215.994,51	10,37	1.547.884,19	1.938.887,78	6.468.137,50	9,61	2.295.741,20	337.100,92
Transportes Coletivos Urbanos											
Administração Geral											

Data: 29/01/2025 14:54:42

Página: 3 de 12

Data da emissão: 29/01/2025 14:54:42

ÁGILBlue Contabilidade - Ágili Software Brasil

Emitido por: MARIO BENICIO PINTO



ESTADO DO MATO GROSSO
PREFEITURA MUNICIPAL DE CANABRAVA DO NORTE - MT
CNPJ 37.465.200/0001-20
 Avenida Aurea Tavares de Amorim, 636 - Vila São João - Canabrava do Norte/MT
 Telefone (66) 3577 - 1226 - E-mail: gabinete@canabradonorte.org

RELATÓRIO RESUMIDO DA EXECUÇÃO ORÇAMENTÁRIA
DEMONSTRATIVO DA EXECUÇÃO DAS DESPESAS POR FUNÇÃO/SUBFUNÇÃO - CONSOLIDADO
ORÇAMENTOS FISCAL E DA SEGURIDADE SOCIAL
JANEIRO A DEZEMBRO DE 2024 - BIMESTRE NOVEMBRO/DEZEMBRO

RREO - Anexo 2 (LRF, Art. 52, inciso II, alínea "c")

Em reais

Demais Subfunções											
HABITAÇÃO											
Habituação Rural											
Habituação Urbana											
Administração Geral											
Demais Subfunções											
SANEAMENTO	90.000,00	940.000,00				940.000,00				940.000,00	
Saneamento Básico Rural											
Saneamento Básico Urbano	90.000,00	940.000,00				940.000,00				940.000,00	
Administração Geral											
Demais Subfunções											
GESTÃO AMBIENTAL		40.000,00	18.712,86	18.712,86	0,03	21.287,14	18.712,86	18.712,86	0,03	21.287,14	
Preservação e Conservação Ambiental											
Controle Ambiental		40.000,00	18.712,86	18.712,86	0,03	21.287,14	18.712,86	18.712,86	0,03	21.287,14	
Recuperação de Áreas Degradadas											
Recursos Hídricos											
Meteorologia											
Administração Geral											
Demais Subfunções											
CIÊNCIA E TECNOLOGIA											
Desenvolvimento Científico											
Desenvolvimento Tecnológico e Engenharia											
Difusão do Conhecimento Científico e Tecnológico											
Administração Geral											
Demais Subfunções											
AGRICULTURA	1.362.754,68	1.372.656,21	189.244,20	1.126.524,29	1,62	246.131,92	217.718,76	1.122.717,88	1,67	249.938,33	56.996,67
Abastecimento											
Extensão Rural											
Irrigação											
Promoção da Produção Agropecuária	1.362.754,68	1.368.556,21	189.244,20	1.123.228,59	1,61	245.327,62	217.718,76	1.119.422,18	1,66	249.134,03	56.011,29
Defesa Agropecuária											
Administração Geral		4.100,00		3.295,70		804,30		3.295,70		804,30	985,38
Demais Subfunções											
ORGANIZAÇÃO AGRÁRIA											
Reforma Agrária											

Data: 29/01/2025 14:54:42

Página: 4 de 12

Data da emissão: 29/01/2025 14:54:42

ÁGILIBLue Contabilidade - Ágili Software Brasil

Emitido por: MARIO BENICIO PINTO



ESTADO DO MATO GROSSO
PREFEITURA MUNICIPAL DE CANABRAVA DO NORTE - MT
CNPJ 37.465.200/0001-20
 Avenida Aurea Tavares de Amorim, 636 - Vila São João - Canabrava do Norte/MT
 Telefone (66) 3577 - 1226 - E-mail: gabinete@canabradonorte.org

RELATÓRIO RESUMIDO DA EXECUÇÃO ORÇAMENTÁRIA
DEMONSTRATIVO DA EXECUÇÃO DAS DESPESAS POR FUNÇÃO/SUBFUNÇÃO - CONSOLIDADO
ORÇAMENTOS FISCAL E DA SEGURIDADE SOCIAL
JANEIRO A DEZEMBRO DE 2024 - BIMESTRE NOVEMBRO/DEZEMBRO

RREO - Anexo 2 (LRF, Art. 52, inciso II, alínea "c")

Em reais

Colonização											
Administração Geral											
Demais Subfunções											
INDÚSTRIA											
Promoção Industrial											
Produção Industrial											
Mineração											
Propriedade Industrial											
Normalização e Qualidade											
Administração Geral											
Demais Subfunções											
COMÉRCIO E SERVIÇOS	1.714.725,26	593.159,04	141.795,43	392.478,45	0,56	200.680,59	163.727,25	392.478,45	0,58	200.680,59	21.254,00
Promoção Comercial	1.714.725,26	593.159,04	141.795,43	392.478,45	0,56	200.680,59	163.727,25	392.478,45	0,58	200.680,59	21.254,00
Comercialização											
Comércio Exterior											
Serviços Financeiros											
Turismo											
Administração Geral											
Demais Subfunções											
COMUNICAÇÕES											
Comunicações Postais											
Telecomunicações											
Administração Geral											
Demais Subfunções											
ENERGIA											
Conservação de Energia											
Energia Elétrica											
Combustíveis Minerais											
Biocombustíveis											
Administração Geral											
Demais Subfunções											
TRANSPORTE	2.078.600,00	3.990.245,38	-724.999,90	2.049.439,00	2,95	1.940.806,38		2.049.439,00	3,04	1.940.806,38	1.270.500,00
Transporte Aéreo											
Transporte Rodoviário	2.078.600,00	3.990.245,38	-724.999,90	2.049.439,00	2,95	1.940.806,38		2.049.439,00	3,04	1.940.806,38	1.270.500,00
Transporte Ferroviário											
Transporte Hidroviário											

Data: 29/01/2025 14:54:42

Página: 5 de 12

Data da emissão: 29/01/2025 14:54:42

ÁGILBlue Contabilidade - Ágil Software Brasil

Emitido por: MARIO BENICIO PINTO



ESTADO DO MATO GROSSO
PREFEITURA MUNICIPAL DE CANABRAVA DO NORTE - MT
CNPJ 37.465.200/0001-20
 Avenida Aurea Tavares de Amorim, 636 - Vila São João - Canabrava do Norte/MT
 Telefone (66) 3577 - 1226 - E-mail: gabinete@canabradonorte.org

RELATÓRIO RESUMIDO DA EXECUÇÃO ORÇAMENTÁRIA
DEMONSTRATIVO DA EXECUÇÃO DAS DESPESAS POR FUNÇÃO/SUBFUNÇÃO - CONSOLIDADO
ORÇAMENTOS FISCAL E DA SEGURIDADE SOCIAL
JANEIRO A DEZEMBRO DE 2024 - BIMESTRE NOVEMBRO/DEZEMBRO

RREO - Anexo 2 (LRF, Art. 52, inciso II, alínea "c")

Em reais

Transportes Especiais											
Administração Geral											
Demais Subfunções											
DESPORTO E LAZER	558.558,38	571.160,45	14.004,81	394.036,90	0,57	177.123,55	45.769,95	389.921,12	0,58	181.239,33	4.206,08
Desporto de Rendimento											
Desporto Comunitário	558.558,38	571.160,45	14.004,81	394.036,90	0,57	177.123,55	45.769,95	389.921,12	0,58	181.239,33	4.206,08
Lazer											
Administração Geral											
Demais Subfunções											
ENCARGOS ESPECIAIS	118.000,00	118.000,00	4.450,08	70.849,00	0,10	47.151,00	4.450,08	70.849,00	0,11	47.151,00	
Refinanciamento da Dívida Interna											
Refinanciamento da Dívida Externa											
Serviço da Dívida Interna	118.000,00	118.000,00	4.450,08	70.849,00	0,10	47.151,00	4.450,08	70.849,00	0,11	47.151,00	
Serviço da Dívida Externa											
Transferências											
Outros Encargos Especiais											
Transferências para a Educação Básica											
Demais Subfunções											
RESERVA DE CONTINGÊNCIA	307.861,95	173.868,87				173.868,87				173.868,87	
DESPESAS (INTRA-ORÇAMENTÁRIAS) (II)											
TOTAL (II) = (I + II)	63.597.007,47	88.030.007,56	9.752.940,57	69.586.798,12	100,00	18.443.209,44	13.820.613,89	67.318.431,29	100,00	20.711.576,27	4.528.812,94

FUNÇÃO/SUBFUNÇÃO - INTRA-ORÇAMENTÁRIAS	DOTAÇÃO INICIAL	DOTAÇÃO ATUALIZADA (a)	DESPESAS EMPENHADAS			SALDO (c) = (a-b)	DESPESAS LIQUIDADAS			SALDO (e) = (a-d)	INSCRITAS EM RESTOS A PAGAR NÃO PROCESSADOS (f)
			No Bimestre	Até Bimestre (b)	% (b/total b)		No Bimestre	Até Bimestre (d)	% (d/total d)		
DESPESAS INTRA-ORÇAMENTÁRIAS (II)											
LEGISLATIVA											
Ação Legislativa											
Controle Externo											
Administração Geral											
Demais Subfunções											
JUDICIÁRIA											
Ação Judiciária											
Defesa do Interesse Público no Processo Judiciário											
Administração Geral											

Data: 29/01/2025 14:54:42

Página: 6 de 12

Data da emissão: 29/01/2025 14:54:42

ÁGILIBLUE Contabilidade - Ágile Software Brasil

Emitido por: MARIO BENICIO PINTO



ESTADO DO MATO GROSSO
PREFEITURA MUNICIPAL DE CANABRAVA DO NORTE - MT
CNPJ 37.465.200/0001-20
 Avenida Aurea Tavares de Amorim, 636 - Vila São João - Canabrava do Norte/MT
 Telefone (66) 3577 - 1226 - E-mail: gabinete@canabradonorte.org

RELATÓRIO RESUMIDO DA EXECUÇÃO ORÇAMENTÁRIA
DEMONSTRATIVO DA EXECUÇÃO DAS DESPESAS POR FUNÇÃO/SUBFUNÇÃO - CONSOLIDADO
ORÇAMENTOS FISCAL E DA SEGURIDADE SOCIAL
JANEIRO A DEZEMBRO DE 2024 - BIMESTRE NOVEMBRO/DEZEMBRO

RREO - Anexo 2 (LRF, Art. 52, inciso II, alínea "c")

Em reais

Demais Subfunções																				
ESSENCIAL A JUSTIÇA																				
Defesa da Ordem Jurídica																				
Representação Judicial e Extrajudicial																				
Administração Geral																				
Demais Subfunções																				
ADMINISTRAÇÃO																				
Planejamento e Orçamento																				
Administração Geral																				
Administração Financeira																				
Controle Interno																				
Normatização e Fiscalização																				
Tecnologia da Informação																				
Ordenamento Territorial																				
Formação de Recursos Humanos																				
Administração de Receitas																				
Administração de Concessões																				
Comunicação Social																				
Demais Subfunções																				
DEFESA NACIONAL																				
Defesa Aérea																				
Defesa Naval																				
Defesa Terrestre																				
Administração Geral																				
Demais Subfunções																				
SEGURANÇA PÚBLICA																				
Policimento																				
Defesa Civil																				
Informação e Inteligência																				
Administração Geral																				
Demais Subfunções																				
RELAÇÕES EXTERIORES																				
Relações Diplomáticas																				
Cooperação Internacional																				
Administração Geral																				
Demais Subfunções																				

Data: 29/01/2025 14:54:42

Página: 7 de 12

Data da emissão: 29/01/2025 14:54:42

ÁGILBlue Contabilidade - Ágil Software Brasil

Emitido por: MARIO BENICIO PINTO



ESTADO DO MATO GROSSO
PREFEITURA MUNICIPAL DE CANABRAVA DO NORTE - MT
CNPJ 37.465.200/0001-20
 Avenida Aurea Tavares de Amorim, 636 - Vila São João - Canabrava do Norte/MT
 Telefone (66) 3577 - 1226 - E-mail: gabinete@canabradonorte.org

RELATÓRIO RESUMIDO DA EXECUÇÃO ORÇAMENTÁRIA
DEMONSTRATIVO DA EXECUÇÃO DAS DESPESAS POR FUNÇÃO/SUBFUNÇÃO - CONSOLIDADO
ORÇAMENTOS FISCAL E DA SEGURIDADE SOCIAL
JANEIRO A DEZEMBRO DE 2024 - BIMESTRE NOVEMBRO/DEZEMBRO

RREO - Anexo 2 (LRF, Art. 52, inciso II, alínea "c")

Em reais

ASSISTÊNCIA SOCIAL											
Assistência ao Idoso											
Assistência ao Portador de Deficiência											
Assistência à Criança e ao Adolescente											
Assistência Comunitária											
Administração Geral											
Demais Subfunções											
PREVIDÊNCIA SOCIAL											
Previdência Básica											
Previdência do Regime Estatutário											
Previdência Complementar											
Previdência Especial											
Administração Geral											
Demais Subfunções											
SAÚDE											
Atenção Básica											
Assistência Hospitalar e Ambulatorial											
Suporte Profilático e Terapêutico											
Vigilância Sanitária											
Vigilância Epidemiológica											
Alimentação e Nutrição											
Administração Geral											
Demais Subfunções											
TRABALHO											
Proteção e Benefícios ao Trabalhador											
Relações de Trabalho											
Empregabilidade											
Fomento ao Trabalho											
Administração Geral											
Demais Subfunções											
EDUCAÇÃO											
Ensino Fundamental											
Ensino Médio											
Ensino Profissional											
Ensino Superior											
Educação Infantil											

Data: 29/01/2025 14:54:42

Página: 8 de 12

Data da emissão: 29/01/2025 14:54:42

ÁGILIBLue Contabilidade - Ágile Software Brasil

Emitido por: MARIO BENICIO PINTO



ESTADO DO MATO GROSSO
PREFEITURA MUNICIPAL DE CANABRAVA DO NORTE - MT
CNPJ 37.465.200/0001-20
 Avenida Aurea Tavares de Amorim, 636 - Vila São João - Canabrava do Norte/MT
 Telefone (66) 3577 - 1226 - E-mail: gabinete@canabradonorte.org

RELATÓRIO RESUMIDO DA EXECUÇÃO ORÇAMENTÁRIA
DEMONSTRATIVO DA EXECUÇÃO DAS DESPESAS POR FUNÇÃO/SUBFUNÇÃO - CONSOLIDADO
ORÇAMENTOS FISCAL E DA SEGURIDADE SOCIAL
JANEIRO A DEZEMBRO DE 2024 - BIMESTRE NOVEMBRO/DEZEMBRO

RREO - Anexo 2 (LRF, Art. 52, inciso II, alínea "c")

Em reais

Educação de Jovens e Adultos											
Educação Especial											
Educação Básica											
Administração Geral											
Demais Subfunções											
CULTURA											
Patrimônio Histórico, Artístico e Arqueológico											
Difusão Cultural											
Administração Geral											
Demais Subfunções											
DIREITOS DA CIDADANIA											
Custódia e Reintegração Social											
Direitos Individuais, Coletivos e Difusos											
Assistência aos Povos Indígenas											
Administração Geral											
Demais Subfunções											
URBANISMO											
Infra-Estrutura Urbana											
Serviços Urbanos											
Transportes Coletivos Urbanos											
Administração Geral											
Demais Subfunções											
HABITAÇÃO											
Habitação Rural											
Habitação Urbana											
Administração Geral											
Demais Subfunções											
SANEAMENTO											
Saneamento Básico Rural											
Saneamento Básico Urbano											
Administração Geral											
Demais Subfunções											
GESTÃO AMBIENTAL											
Preservação e Conservação Ambiental											
Controle Ambiental											
Recuperação de Áreas Degradadas											

Data: 29/01/2025 14:54:42

Página: 9 de 12

Data da emissão: 29/01/2025 14:54:42

ÁGILBlue Contabilidade - Agil Software Brasil

Emitido por: MARIO BENICIO PINTO



ESTADO DO MATO GROSSO
PREFEITURA MUNICIPAL DE CANABRAVA DO NORTE - MT
CNPJ 37.465.200/0001-20
 Avenida Aurea Tavares de Amorim, 636 - Vila São João - Canabrava do Norte/MT
 Telefone (66) 3577 - 1226 - E-mail: gabinete@canabradonorte.org

RELATÓRIO RESUMIDO DA EXECUÇÃO ORÇAMENTÁRIA
DEMONSTRATIVO DA EXECUÇÃO DAS DESPESAS POR FUNÇÃO/SUBFUNÇÃO - CONSOLIDADO
ORÇAMENTOS FISCAL E DA SEGURIDADE SOCIAL
JANEIRO A DEZEMBRO DE 2024 - BIMESTRE NOVEMBRO/DEZEMBRO

RREO - Anexo 2 (LRF, Art. 52, inciso II, alínea "c")

Em reais

Recursos Hídricos																				
Meteorologia																				
Administração Geral																				
Demais Subfunções																				
CIÊNCIA E TECNOLOGIA																				
Desenvolvimento Científico																				
Desenvolvimento Tecnológico e Engenharia																				
Difusão do Conhecimento Científico e Tecnológico																				
Administração Geral																				
Demais Subfunções																				
AGRICULTURA																				
Abastecimento																				
Extensão Rural																				
Irrigação																				
Promoção da Produção Agropecuária																				
Defesa Agropecuária																				
Administração Geral																				
Demais Subfunções																				
ORGANIZAÇÃO AGRÁRIA																				
Reforma Agrária																				
Colonização																				
Administração Geral																				
Demais Subfunções																				
INDÚSTRIA																				
Promoção Industrial																				
Produção Industrial																				
Mineração																				
Propriedade Industrial																				
Normalização e Qualidade																				
Administração Geral																				
Demais Subfunções																				
COMÉRCIO E SERVIÇOS																				
Promoção Comercial																				
Comercialização																				
Comércio Exterior																				

Data: 29/01/2025 14:54:42

Página: 10 de 12

Data da emissão: 29/01/2025 14:54:42

ÁGILBlue Contabilidade - Ágile Software Brasil

Emitido por: MARIO BENICIO PINTO



ESTADO DO MATO GROSSO
PREFEITURA MUNICIPAL DE CANABRAVA DO NORTE - MT
CNPJ 37.465.200/0001-20
 Avenida Aurea Tavares de Amorim, 636 - Vila São João - Canabrava do Norte/MT
 Telefone (66) 3577 - 1226 - E-mail: gabinete@canabradonorte.org

RELATÓRIO RESUMIDO DA EXECUÇÃO ORÇAMENTÁRIA
DEMONSTRATIVO DA EXECUÇÃO DAS DESPESAS POR FUNÇÃO/SUBFUNÇÃO - CONSOLIDADO
ORÇAMENTOS FISCAL E DA SEGURIDADE SOCIAL
JANEIRO A DEZEMBRO DE 2024 - BIMESTRE NOVEMBRO/DEZEMBRO

RREO - Anexo 2 (LRF, Art. 52, inciso II, alínea "c")

Em reais

Serviços Financeiros											
Turismo											
Administração Geral											
Demais Subfunções											
COMUNICAÇÕES											
Comunicações Postais											
Telecomunicações											
Administração Geral											
Demais Subfunções											
ENERGIA											
Conservação de Energia											
Energia Elétrica											
Combustíveis Minerais											
Biocombustíveis											
Administração Geral											
Demais Subfunções											
TRANSPORTE											
Transporte Aéreo											
Transporte Rodoviário											
Transporte Ferroviário											
Transporte Hidroviário											
Transportes Especiais											
Administração Geral											
Demais Subfunções											
DESPORTO E LAZER											
Desporto de Rendimento											
Desporto Comunitário											
Lazer											
Administração Geral											
Demais Subfunções											
ENCARGOS ESPECIAIS											
Refinanciamento da Dívida Interna											
Refinanciamento da Dívida Externa											
Serviço da Dívida Interna											
Serviço da Dívida Externa											
Transferências											

Data: 29/01/2025 14:54:42

Página: 11 de 12

Data da emissão: 29/01/2025 14:54:42

ÁGILBlue Contabilidade - Ágile Software Brasil

Emitido por: MARIO BENICIO PINTO



ESTADO DO MATO GROSSO
PREFEITURA MUNICIPAL DE CANABRAVA DO NORTE - MT
CNPJ 37.465.200/0001-20
 Avenida Aurea Tavares de Amorim, 636 - Vila São João - Canabrava do Norte/MT
 Telefone (66) 3577 - 1226 - E-mail: gabinete@canabradonorte.org

RELATÓRIO RESUMIDO DA EXECUÇÃO ORÇAMENTÁRIA
 DEMONSTRATIVO DA EXECUÇÃO DAS DESPESAS POR FUNÇÃO/SUBFUNÇÃO - CONSOLIDADO
 ORÇAMENTOS FISCAL E DA SEGURIDADE SOCIAL
JANEIRO A DEZEMBRO DE 2024 - BIMESTRE NOVEMBRO/DEZEMBRO

RREO - Anexo 2 (LRF, Art. 52, inciso II, alínea "c")

Em reais

Outros Encargos Especiais												
Transferências para a Educação Básica												
Demais Subfunções												
RESERVA DE CONTINGÊNCIA												
TOTAL DESPESAS INTRA-ORÇAMENTÁRIAS												

NOTA:

CANABRAVA DO NORTE - MT, 29 de janeiro de 2025



ESTADO DO MATO GROSSO
PREFEITURA MUNICIPAL DE CANABRAVA DO NORTE - MT
CNPJ 37.465.200/0001-20
 Avenida Aurea Tavares de Amorim, 636 - Vila São João - Canabrava do Norte/MT
 Telefone (66) 3577 - 1226 - E-mail: gabinete@canabradonorte.org

RELATÓRIO RESUMIDO DA EXECUÇÃO ORÇAMENTÁRIA
DEMONSTRATIVO DA RECEITA CORRENTE LÍQUIDA - CONSOLIDADO
ORÇAMENTOS FISCAL E DA SEGURIDADE SOCIAL
JANEIRO/2024 A DEZEMBRO/2024

RREO - ANEXO 03 (LRF, Art. 53, inciso I)

Em reais

ESPECIFICAÇÃO	EVOLUÇÃO DA RECEITA REALIZADA NOS ÚLTIMOS 12 MESES												TOTAL (ÚLTIMOS 12 MESES)	PREVISÃO ATUALIZADA 2024
	Janeiro/2024	Fevereiro/2024	Março/2024	Abril/2024	Maió/2024	Junho/2024	Julho/2024	Agosto/2024	Setembro/2024	Outubro/2024	Novembro/2024	Dezembro/2024		
RECEITAS CORRENTES (I)	4.090.993,91	4.006.044,88	3.841.359,78	3.889.717,54	4.270.989,47	4.433.086,41	6.122.837,48	4.203.593,23	8.653.843,52	5.170.680,56	4.704.100,48	5.501.968,25	58.889.215,51	64.355.275,55
Impostos, Taxas e Contribuições de Melhoria	367.046,63	184.295,03	437.859,21	436.729,77	434.507,77	319.843,77	496.152,11	473.148,52	5.009.067,96	725.342,52	456.925,04	522.880,69	9.853.799,02	5.995.125,94
IPTU	19.214,47	8.175,07	4.819,81	48.761,22	69.152,87	24.815,65	17.244,41	13.067,65	19.944,90	17.579,72	5.474,60	24.831,23	273.081,60	601.286,70
ISS	114.863,85	78.314,71	61.800,47	273.377,65	241.509,21	128.280,15	187.491,95	301.874,63	247.724,94	137.575,53	119.182,07	224.718,36	2.116.713,52	944.318,90
ITBI	69.255,34	10.117,01	254.881,69	5.600,00	9.493,84	42.134,64	56.212,88	12.217,57	4.530.791,51	394.585,69	180.200,00	39.624,82	5.605.114,79	3.983.680,00
IRRF	150.053,48	77.123,44	112.992,73	101.852,40	106.791,46	122.213,99	216.515,25	124.365,92	208.232,86	173.283,52	149.063,49	232.756,34	1.775.244,88	280.102,50
Outros Impostos, Taxas e Contrib. de Melhoria	13.859,49	10.564,80	3.364,51	7.138,50	7.560,39	2.399,34	8.687,82	21.622,75	2.373,75	2.318,06	3.004,88	949,94	83.644,23	185.737,84
Contribuições	20.652,01	20.572,48		13.247,17	22.093,93	19.942,93	4.985,88	18.618,25					120.012,65	152.431,03
Receita patrimonial	91.422,22	82.055,71	100.864,57	94.005,67	87.845,60	80.171,34	100.333,35	94.926,58	82.761,78	94.341,40	72.517,25	82.066,34	1.063.311,81	615.885,21
Rendimentos de Aplicação Financeira	91.422,22	82.055,71	100.864,57	94.005,67	87.845,60	80.171,34	100.333,35	94.926,58	82.761,78	94.341,40	72.517,25	82.066,34	1.063.311,81	615.885,21
Outras Receitas Patrimoniais														
Receita Agropecuária														
Receita Industrial														
Receita de Serviços										38,41	72,07	5,84	116,32	
Transferências Correntes	3.608.356,68	3.717.471,56	3.301.235,69	3.336.306,05	3.714.252,62	4.001.037,99	5.520.661,46	3.613.479,25	3.555.051,56	4.346.225,52	4.173.752,64	4.866.652,98	47.756.486,20	57.404.475,92
Cota-Parte do FPM	1.098.712,70	1.493.975,66	931.411,88	976.914,86	1.136.515,90	1.220.428,60	1.322.438,26	1.034.507,57	1.077.294,85	901.140,32	1.153.500,76	1.860.749,04	14.207.590,40	19.009.623,00
Cota-Parte do ICMS	1.317.602,35	1.253.172,91	1.230.616,83	1.230.519,93	1.198.269,54	1.291.671,18	1.406.541,15	1.386.450,63	1.282.469,36	1.660.293,94	1.527.390,50	1.310.712,06	16.095.710,38	13.942.880,00
Cota-Parte do IPVA	28.347,41	23.441,47	36.986,85	57.349,95	130.935,29	94.829,95	71.540,45	25.657,46	39.427,46	33.336,86	28.268,95	23.023,15	593.144,24	666.021,50
Cota-Parte do ITR	287.523,90	50.880,17	57.221,38	54.151,26	58.250,11	59.076,69	58.284,79	59.272,56	98.861,90	543.243,11	131.376,76	283.594,57	1.741.537,20	367.245,50
Transferências da LC 87/1966														
Transferências da LC 61/1989														
Transferências do FUNDEB	526.413,29	545.939,92	481.050,25	497.610,24	535.265,21	583.542,14	527.287,62	535.557,51	490.502,80	647.184,31	586.176,68	545.197,48	6.501.727,45	6.072.090,20
Outras Transferências Correntes	349.759,03	350.261,43	563.948,70	519.759,81	655.016,57	751.489,43	2.134.569,19	572.033,52	566.495,19	563.027,99	747.038,99	843.376,68	8.616.776,53	17.346.615,72
Outras Receitas Correntes	3.514,37	1.650,10	1.400,11	9.428,88	12.289,55	12.090,38	10.704,68	3.520,63	6.962,22	2.732,71	833,48	30.362,40	95.469,51	187.357,45
DEDUÇÕES (II)	546.437,11	564.253,89	451.268,53	463.777,03	504.794,02	533.261,16	465.458,51	501.177,48	453.214,23	627.602,49	568.107,26	582.419,48	6.261.771,19	6.515.806,60
Contrib. do Servidor para o Plano de Previdência														
Compensação Financ. entre Regimes														
Previdência														
Rendimentos de Aplicações de Recursos														
Previdenciários														
Dedução de Receita para Formação do FUNDEB	546.437,11	564.253,89	451.268,53	463.777,03	504.794,02	533.261,16	465.458,51	501.177,48	453.214,23	627.602,49	568.107,26	582.419,48	6.261.771,19	6.515.806,60
RECEITA CORRENTE LÍQUIDA (III)=(I-II)	3.544.556,80	3.441.790,99	3.390.091,25	3.425.940,51	3.766.195,45	3.899.825,25	5.657.378,97	3.702.415,75	8.200.629,29	4.543.078,07	4.135.993,22	4.919.548,77	52.627.444,32	57.839.468,95
(*) Transferências obrigatórias da União relativas às emendas individuais (art. 166-A, § 1º, da CF) (IV)														
RECEITA CORRENTE LÍQUIDA AJUSTADA PARA CÁLCULO DOS LIMITES DE ENDIVIDAMENTO (V)=(III+IV)	3.544.556,80	3.441.790,99	3.390.091,25	3.425.940,51	3.766.195,45	3.899.825,25	5.657.378,97	3.702.415,75	8.200.629,29	4.543.078,07	4.135.993,22	4.919.548,77	52.627.444,32	57.839.468,95

Data: 29/01/2025 14:56:11

Página: 1 de 2

Data da emissão: 29/01/2025 14:56:11

ÁGILIBLUE Contabilidade - Ágil Software Brasil

Emitido por: MARIO BENICIO PINTO



ESTADO DO MATO GROSSO
PREFEITURA MUNICIPAL DE CANABRAVA DO NORTE - MT
CNPJ 37.465.200/0001-20
 Avenida Aurea Tavares de Amorim, 636 - Vila São João - Canabrava do Norte/MT
 Telefone (66) 3577 - 1226 - E-mail: gabinete@canabradonorte.org

RELATÓRIO RESUMIDO DA EXECUÇÃO ORÇAMENTÁRIA
DEMONSTRATIVO DA RECEITA CORRENTE LÍQUIDA - CONSOLIDADO
ORÇAMENTOS FISCAL E DA SEGURIDADE SOCIAL
JANEIRO/2024 A DEZEMBRO/2024

RREO - ANEXO 03 (LRF, Art. 53, inciso I)

Em reais

ESPECIFICAÇÃO	EVOLUÇÃO DA RECEITA REALIZADA NOS ÚLTIMOS 12 MESES												TOTAL (ÚLTIMOS 12 MESES)	PREVISÃO ATUALIZADA 2024
	Janeiro/2024	Fevereiro/2024	Março/2024	Abril/2024	Maior/2024	Junho/2024	Julho/2024	Agosto/2024	Setembro/2024	Outubro/2024	Novembro/2024	Dezembro/2024		
(-) Transferências obrigatórias da União relativas às emendas de bancada (art. 166, § 1º, da CF) (VI)							300.000,00						300.000,00	300.000,00
(-) Transferências da União relativas a remuneração dos agentes comunitários de saúde e de combate às endemias (CF, art. 198, §11) (VII)	50.200,00	45.184,00	45.184,00	45.184,00	45.184,00	45.184,00	45.184,00	45.184,00	45.184,00	45.184,00	44.901,60	90.368,00	592.125,60	600.500,00
(-) Outras Deduções Constitucionais ou Legais (VIII)														
RECEITA CORRENTE LÍQUIDA AJUSTADA PARA CÁLCULO DOS LIMITES DA DESPESA COM PESSOAL (RQ)=(V)-(VI)-(VII)-(VIII))	3.484.356,80	3.396.606,99	3.344.907,25	3.380.756,51	3.721.011,45	3.854.641,25	5.312.194,97	3.657.231,75	8.155.445,29	4.497.894,07	4.091.091,62	4.829.180,77	51.735.318,72	56.938.968,95

NOTA: IIII

CANABRAVA DO NORTE - MT, 29 de janeiro de 2025

Data: 29/01/2025 14:56:11

Data da emissão: 29/01/2025 14:56:11

ÁGILIBLUE Contabilidade - Agil Software Brasil

Página: 2 de 2

Emitido por: MARIO BENICIO PINTO



ESTADO DO MATO GROSSO
PREFEITURA MUNICIPAL DE CANABRAVA DO NORTE - MT
CNPJ 37.465.200/0001-20
 Avenida Aurea Tavares de Amorim, 636 - Vila São João - Canabrava do Norte/MT
 Telefone (66) 3577 - 1226 - E-mail: gabinete@canabradonorte.org

RELATÓRIO RESUMIDO DA EXECUÇÃO ORÇAMENTÁRIA
DEMONSTRATIVO DAS RECEITAS E DESPESAS PREVIDENCIÁRIAS - CONSOLIDADO
 ORÇAMENTO FISCAL E DA SEGURIDADE SOCIAL
JANEIRO A DEZEMBRO DE 2024 - BIMESTRE NOVEMBRO/DEZEMBRO

RREO - Anexo 4 (LRF, Art. 53, inciso II)

REGIME PRÓPRIO DE PREVIDÊNCIA DOS SERVIDORES - RPPS					
FUNDO EM CAPITALIZAÇÃO (PLANO PREVIDENCIÁRIO)					
RECEITAS PREVIDENCIÁRIAS - RPPS (FUNDO EM CAPITALIZAÇÃO)	PREVISÃO ATUALIZADA (a)			RECEITAS REALIZADAS Até o Bimestre (b)	
RECEITAS CORRENTES (I) Receitas de Contribuições dos Segurados Ativo Inativo Pensionista Receita de Contribuições Patronais Ativo Inativo Pensionista Receita Patrimonial Receitas imobiliárias Receitas de Valores Mobiliários Outras Receitas Patrimoniais Receitas de Serviços Outras Receitas Correntes Compensação Financeira entre os regimes Aportes Periódicos para Amortização de Déficit Atuarial do RPPS (II) Demais Receitas Correntes RECEITAS DE CAPITAL (III) Alienação de Bens, Direitos e Ativos Amortização de Empréstimos Outras Receitas de Capital					
TOTAL DAS RECEITAS DO FUNDO EM CAPITALIZAÇÃO (IV)=(I+III-II)					
DESPESAS PREVIDENCIÁRIAS - RPPS (FUNDO EM CAPITALIZAÇÃO)	DOTAÇÃO ATUALIZADA (c)	DESPESAS EMPENHADAS Até o Bimestre (d)	DESPESAS LIQUIDADAS Até o Bimestre (e)	DESPESAS PAGAS Até o Bimestre (f)	INSCRITAS EM RESTOS A PAGAR NÃO PROCESSADOS No Exercício (g)
Benefícios Aposentadorias Pensões por Morte					

Data: 29/01/2025 14:57:11

Página: 1 de 5

Data da emissão: 29/01/2025 14:57:11

ÁGILIBLue Contabilidade - Ágil Software Brasil

Emitido por: MARIO BENICIO PINTO



ESTADO DO MATO GROSSO
PREFEITURA MUNICIPAL DE CANABRAVA DO NORTE - MT
CNPJ 37.465.200/0001-20
 Avenida Aurea Tavares de Amorim, 636 - Vila São João - Canabrava do Norte/MT
 Telefone (66) 3577 - 1226 - E-mail: gabinete@canabradonorte.org

RELATÓRIO RESUMIDO DA EXECUÇÃO ORÇAMENTÁRIA
DEMONSTRATIVO DAS RECEITAS E DESPESAS PREVIDENCIÁRIAS - CONSOLIDADO
ORÇAMENTO FISCAL E DA SEGURIDADE SOCIAL
JANEIRO A DEZEMBRO DE 2024 - BIMESTRE NOVEMBRO/DEZEMBRO

RREO - Anexo 4 (LRF, Art. 53, inciso II)

Outras Despesas Previdenciárias					
Compensação Financeira entre os regimes					
Demais Despesas Previdenciárias					
TOTAL DAS DESPESAS DO FUNDO EM CAPITALIZAÇÃO (V)					
RESULTADO PREVIDENCIÁRIO - FUNDO EM CAPITALIZAÇÃO (VI)=(IV-V)					
RECURSOS RPPS ARRECADADOS EM EXERCÍCIOS ANTERIORES	PREVISÃO ORÇAMENTÁRIA				
Valor					
RESERVA ORÇAMENTÁRIA DO RPPS	PREVISÃO ORÇAMENTÁRIA				
Valor					
APORTES DE RECURSOS PARA O FUNDO EM CAPITALIZAÇÃO DO RPPS	APORTES REALIZADOS				
Plano de Amortização - Contribuição Patronal Suplementar					
Plano de Amortização - Aporte Periódico de Valores Predefinidos					
Outros Aportes para RPPS					
Recursos para Cobertura de Déficit Financeiro					
BENS E DIREITOS DO RPPS (FUNDO EM CAPITALIZAÇÃO)	SALDO ATUAL				
Caixa e Equivalentes de Caixa					
Investimentos e Aplicações					
Outros Bens e Direitos					272,26
FUNDO EM REPARTIÇÃO (PLANO FINANCEIRO)					
RECEITAS PREVIDENCIÁRIAS - RPPS (FUNDO EM REPARTIÇÃO)	PREVISÃO ATUALIZADA		RECEITAS REALIZADAS		
	(a)		Até o Bimestre		
			(b)		
RECEITAS CORRENTES (VII)					
Receitas de Contribuições dos Segurados					
Ativo					
Inativo					
Pensionista					
Receita de Contribuições Patronais					
Ativo					
Inativo					
Pensionista					

Data: 29/01/2025 14:57:11

Página: 2 de 5

Data da emissão: 29/01/2025 14:57:11

ÁGILBlue Contabilidade - Ágil Software Brasil

Emitido por: MARIO BENICIO PINTO



ESTADO DO MATO GROSSO
PREFEITURA MUNICIPAL DE CANABRAVA DO NORTE - MT
CNPJ 37.465.200/0001-20
 Avenida Aurea Tavares de Amorim, 636 - Vila São João - Canabrava do Norte/MT
 Telefone (66) 3577 - 1226 - E-mail: gabinete@canabradonorte.org

RELATÓRIO RESUMIDO DA EXECUÇÃO ORÇAMENTÁRIA
DEMONSTRATIVO DAS RECEITAS E DESPESAS PREVIDENCIÁRIAS - CONSOLIDADO
ORÇAMENTO FISCAL E DA SEGURIDADE SOCIAL
JANEIRO A DEZEMBRO DE 2024 - BIMESTRE NOVEMBRO/DEZEMBRO

RREO - Anexo 4 (LRF, Art. 53, inciso II)

RECEITAS DE CAPITAL (VIII)					
Receita Patrimonial					
Receitas imobiliárias					
Receitas de Valores Mobiliários					
Outras Receitas Patrimoniais					
Receitas de Serviços					
Outras Receitas Correntes					
Compensação Financeira entre os regimes					
Demais Receitas Correntes					
RECEITAS DE CAPITAL (VIII)					
Alienação de Bens, Direitos e Ativos					
Amortização de Empréstimos					
Outras Receitas de Capital					
TOTAL DAS RECEITAS DO FUNDO EM REPARTIÇÃO (IX)=(VII+VIII)					
DESPESAS PREVIDENCIÁRIAS - RPPS (FUNDO EM REPARTIÇÃO)	DOTAÇÃO ATUALIZADA (c)	DESPESAS EMPENHADAS Até o Bimestre (d)	DESPESAS LIQUIDADAS Até o Bimestre (e)	DESPESAS PAGAS Até o Bimestre (f)	INSCRITAS EM RESTOS A PAGAR NÃO PROCESSADOS No Exercício (g)
Benefícios					
Aposentadorias					
Pensões por Morte					
Outras Despesas Previdenciárias					
Compensação Financeira entre os regimes					
Demais Despesas Previdenciárias					
TOTAL DAS DESPESAS DO FUNDO EM REPARTIÇÃO (X)					
RESULTADO PREVIDENCIÁRIO - FUNDO EM REPARTIÇÃO (XI)=(IX-X)					
APORTES DE RECURSOS PARA O FUNDO EM CAPITALIZAÇÃO DO RPPS		APORTES REALIZADOS			
Recursos para Cobertura de Insuficiências Financeiras					
Recursos para Formação de Reserva					
BENS E DIREITOS DO RPPS (FUNDO EM REPARTIÇÃO)		SALDO ATUAL			
Caixa e Equivalentes de Caixa					
Investimentos e Aplicações					
Outros Bens e Direitos					

Data: 29/01/2025 14:57:11

Página: 3 de 5

Data da emissão: 29/01/2025 14:57:11

ÁGILIBLUE Contabilidade - Ágil Software Brasil

Emitido por: MARIO BENICIO PINTO



ESTADO DO MATO GROSSO
PREFEITURA MUNICIPAL DE CANABRAVA DO NORTE - MT
CNPJ 37.465.200/0001-20
 Avenida Aurea Tavares de Amorim, 636 - Vila São João - Canabrava do Norte/MT
 Telefone (66) 3577 - 1226 - E-mail: gabinete@canabradonorte.org

RELATÓRIO RESUMIDO DA EXECUÇÃO ORÇAMENTÁRIA
DEMONSTRATIVO DAS RECEITAS E DESPESAS PREVIDENCIÁRIAS - CONSOLIDADO
 ORÇAMENTO FISCAL E DA SEGURIDADE SOCIAL
JANEIRO A DEZEMBRO DE 2024 - BIMESTRE NOVEMBRO/DEZEMBRO

RREO - Anexo 4 (LRF, Art. 53, inciso II)

ADMINISTRAÇÃO DO REGIME PRÓPRIO DE PREVIDÊNCIA DOS SERVIDORES - RPPS					
RECEITAS DA ADMINISTRAÇÃO - RPPS	PREVISÃO ATUALIZADA (a)			RECEITAS REALIZADAS Até o Bimestre (b)	
Receitas Correntes					
TOTAL DAS RECEITAS DA ADMINISTRAÇÃO RPPS (XII)					
DESPESAS DA ADMINISTRAÇÃO - RPPS	DOTAÇÃO ATUALIZADA (c)	DESPESAS EMPENHADAS Até o Bimestre (d)	DESPESAS LIQUIDADAS Até o Bimestre (e)	DESPESAS PAGAS Até o Bimestre (f)	INSCRITAS EM RESTOS A PAGAR NÃO PROCESSADOS No Exercício (g)
Despesas Correntes (XIII) Pessoal e Encargos Sociais Demais Despesas Correntes					
Despesas de CAPITAL (XIV)					
TOTAL DAS DESPESAS DA ADMINISTRAÇÃO RPPS (XV)=(XIII+XIV)					
RESULTADO DA ADMINISTRAÇÃO RPPS (XVI)=(XII-XV)					
BENS E DIREITOS - ADMINISTRAÇÃO DO RPPS	SALDO ATUAL				
Caixa e Equivalentes de Caixa Investimentos e Aplicações Outros Bens e Direitos					
RECEITAS PREVIDENCIÁRIAS (BENEFÍCIOS MANTIDOS PELO TESOUREIRO)	PREVISÃO ATUALIZADA (a)			RECEITAS REALIZADAS Até o Bimestre (b)	
Contribuições dos Servidores Demais Receitas Previdenciárias					
TOTAL DAS RECEITAS (BENEFÍCIOS MANTIDOS PELO TESOUREIRO)(XVII)					
DESPESAS PREVIDENCIÁRIAS (BENEFÍCIOS MANTIDOS PELO TESOUREIRO)	DOTAÇÃO ATUALIZADA (c)	DESPESAS EMPENHADAS Até o Bimestre (d)	DESPESAS LIQUIDADAS Até o Bimestre (e)	DESPESAS PAGAS Até o Bimestre (f)	INSCRITAS EM RESTOS A PAGAR NÃO PROCESSADOS No Exercício (g)
Aposentadorias Pensões					

Data: 29/01/2025 14:57:11

Página: 4 de 5

Data da emissão: 29/01/2025 14:57:11

ÁGILIBLUE Contabilidade - Ágil Software Brasil

Emitido por: MARIO BENICIO PINTO



ESTADO DO MATO GROSSO
PREFEITURA MUNICIPAL DE CANABRAVA DO NORTE - MT
CNPJ 37.465.200/0001-20
 Avenida Aurea Tavares de Amorim, 636 - Vila São João - Canabrava do Norte/MT
 Telefone (66) 3577 - 1226 - E-mail: gabinete@canabradonorte.org

RELATÓRIO RESUMIDO DA EXECUÇÃO ORÇAMENTÁRIA
DEMONSTRATIVO DAS RECEITAS E DESPESAS PREVIDENCIÁRIAS - CONSOLIDADO
 ORÇAMENTO FISCAL E DA SEGURIDADE SOCIAL
JANEIRO A DEZEMBRO DE 2024 - BIMESTRE NOVEMBRO/DEZEMBRO

RREO - Anexo 4 (LRF, Art. 53, inciso II)

Outras Despesas Previdenciárias					
TOTAL DAS DESPESAS (BENEFÍCIOS MANTIDOS PELO TESOURO) (XVIII)					
RESULTADO DOS BENEFÍCIOS MANTIDOS PELO TESOURO (XIX) = (XVII-XVIII)					

NOTA:

CANABRAVA DO NORTE - MT, 29 de janeiro de 2025

Data: 29/01/2025 14:57:11

Data da emissão: 29/01/2025 14:57:11

ÁGILBlue Contabilidade - Ágil Software Brasil

Página: 5 de 5

Emitido por: MARIO BENICIO PINTO



ESTADO DO MATO GROSSO
PREFEITURA MUNICIPAL DE CANABRAVA DO NORTE - MT
CNPJ 37.465.200/0001-20
 Avenida Aurea Tavares de Amorim, 636 - Vila São João - Canabrava do Norte/MT
 Telefone (66) 3577 - 1226 - E-mail: gabinete@canabradonorte.org

RELATÓRIO RESUMIDO DA EXECUÇÃO ORÇAMENTÁRIA
DEMONSTRATIVO DOS RESULTADOS PRIMÁRIO E NOMINAL - CONSOLIDADO
 ORÇAMENTO FISCAL E DA SEGURIDADE SOCIAL
JANEIRO A DEZEMBRO DE 2024 - BIMESTRE NOVEMBRO/DEZEMBRO

RREO - ANEXO 6 (LRF, art 53, inciso III)

Em reais

RECEITAS PRIMÁRIAS	PREVISÃO ATUALIZADA	Até Dezembro/2024	
		RECEITAS REALIZADAS (a)	
RECEITAS CORRENTES (EXCETO FONTES RPPS) (I)	57,839,468,95		52,627,444,32
Impostos, Taxas e Contribuições de Melhoria	5,995,125,94		9,853,799,02
IPTU	601,286,70		273,081,60
ISS	944,318,90		2,116,713,52
ITBI	3,983,680,00		5,605,114,79
IRRF	280,102,50		1,775,244,88
Outros Impostos, Taxas e Contrib. de Melhoria	185,737,84		83,644,23
Contribuições	152,431,03		120,012,65
Receita patrimonial	615,885,21		1,063,311,81
Aplicações Financeiras (II)	615,885,21		1,063,311,81
Outras Receitas Patrimoniais			
Transferências Correntes	50,888,669,32		41,494,715,01
Cota-Parte do FPM	15,489,045,80		11,631,967,95
Cota-Parte do ICMS	11,154,304,00		12,876,547,29
Cota-Parte do IPVA	532,817,20		474,515,94
Cota-Parte do ITR	293,796,40		1,393,179,85
Transferências da LC 61/1989			
Transferências do FUNDEB	6,078,275,82		6,508,479,88
Outras Transferências Correntes	17,340,430,10		8,610,024,10
Demais Receitas Correntes	187,357,45		95,605,83
Outras Receitas Financeiras (III)			
Receitas Correntes Restantes	187,357,45		95,605,83
RECEITAS PRIMÁRIAS CORRENTES (EXCETO FONTES RPPS) (IV) = [I - (II + III)]	57,223,583,74		51,564,132,51
RECEITAS PRIMÁRIAS CORRENTES (COM FONTES RPPS) (V)			
RECEITAS NÃO PRIMÁRIAS CORRENTES (COM FONTES RPPS) (VI)			
RECEITAS DE CAPITAL (EXCETO FONTES RPPS) (VII)	20,535,527,89		12,915,352,09
Operações de Crédito (VIII)	11,387,796,40		5,919,566,74
Amortização de Empréstimos (IX)			
Alienação de Bens	12,449,00		
Receitas de Alienação de Investimentos Temporários (X)			
Receitas de Alienação de Investimentos Permanentes (XI)			
Outras Alienações de Bens	12,449,00		
Transferências de Capital	9,135,282,49		6,995,785,35
Convênios	9,011,055,21		6,995,785,35

Data: 29/01/2025 15:00:19

Página: 1 de 4

Data da emissão: 29/01/2025 15:00:19

ÁGILBlue Contabilidade - Ágile Software Brasil

Emitido por: MARIO BENICIO PINTO



ESTADO DO MATO GROSSO
PREFEITURA MUNICIPAL DE CANABRAVA DO NORTE - MT
CNPJ 37.465.200/0001-20
 Avenida Aurea Tavares de Amorim, 636 - Vila São João - Canabrava do Norte/MT
 Telefone (66) 3577 - 1226 - E-mail: gabinete@canabradonorte.org

RELATÓRIO RESUMIDO DA EXECUÇÃO ORÇAMENTÁRIA
DEMONSTRATIVO DOS RESULTADOS PRIMÁRIO E NOMINAL - CONSOLIDADO
ORÇAMENTO FISCAL E DA SEGURIDADE SOCIAL
JANEIRO A DEZEMBRO DE 2024 - BIMESTRE NOVEMBRO/DEZEMBRO

RREO - ANEXO 6 (LRF, art 53, inciso III)

Em reais

Outras Transferências de Capital	124.227,28	
Outras Receitas de Capital		
Outras Receitas de Capital Não Primárias (XII)		
Outras Receitas de Capital Primárias		
RECEITAS PRIMÁRIAS DE CAPITAL (EXCETO FONTES RPPS) (XIII) = [VII - (VIII + IX + X + XI + XII)]	9.147.731,49	6.995.785,35
RECEITAS PRIMÁRIAS DE CAPITAL (COM FONTES RPPS) (XIV)		
RECEITAS NÃO PRIMÁRIAS DE CAPITAL (COM FONTES RPPS) (XV)		
RECEITA PRIMÁRIA TOTAL (XVI) = (IV + V + XIII + XIV)	66.371.315,23	58.559.917,86
RECEITA PRIMÁRIA TOTAL (EXCETO FONTES RPPS) (XVII) = (IV + XIII)	66.371.315,23	58.559.917,86

DESPESAS PRIMÁRIAS	DOTAÇÃO ATUALIZADA	Até Dezembro/2024					
		DESPESAS EMPENHADAS	DESPESAS LIQUIDADAS	DESPESAS PAGAS (a)	RESTOS A PAGAR PROCESSADOS PAGOS (b)	RESTOS A PAGAR NÃO PROCESSADOS	
						LIQUIDADOS	PAGOS (c)
DESPESAS CORRENTES (EXCETO FONTES RPPS) (XVIII)	54.343.266,76	46.151.181,96	46.065.535,12	45.743.500,99	1.457.987,50	189.954,58	189.954,58
Pessoal e Encargos Sociais	23.989.384,98	20.775.618,97	20.770.988,61	20.627.687,20	139.575,51		
Juros e Encargos da Dívida (XIX)	575.104,33	520.632,64	520.632,64	510.454,96			
Outras Despesas Correntes	29.778.777,45	24.854.930,35	24.773.913,87	24.605.358,83	1.318.411,99	189.954,58	189.954,58
Transferências Constitucionais e Legais							
Demais Despesas Correntes	29.778.777,45	24.854.930,35	24.773.913,87	24.605.358,83	1.318.411,99	189.954,58	189.954,58
DESPESAS PRIMÁRIAS CORRENTES (EXCETO FONTES RPPS) (XX) = (XVIII - XIX)	53.768.162,43	45.630.549,32	45.544.902,48	45.233.046,03	1.457.987,50	189.954,58	189.954,58
DESPESAS PRIMÁRIAS CORRENTES (COM FONTES RPPS) (XXI)							
DESPESAS NÃO PRIMÁRIAS CORRENTES (COM FONTES RPPS) (XXII)							
DESPESAS DE CAPITAL (EXCETO FONTES RPPS) (XXIII)	33.512.871,93	23.435.616,16	21.252.896,17	21.096.722,78	60.739,46	1.217.883,27	1.217.883,27
Investimentos	33.402.871,93	23.376.740,23	21.194.020,24	21.037.846,85	60.739,46	1.217.883,27	1.217.883,27
Inversões Financeiras							
Concessão de Empréstimos e Financiamentos (XXIV)							
Aquisição de Título de Capital já Integralizado (XXV)							
Aquisição de Título de Crédito (XXVI)							
Demais inversões financeiras							
Amortização da Dívida (XXVII)	110.000,00	58.875,93	58.875,93	58.875,93			
DESPESAS PRIMÁRIAS DE CAPITAL (EXCETO FONTES RPPS) (XXVIII) = [XXIII - (XXIV + XXV + XXVI + XXVII)]	33.402.871,93	23.376.740,23	21.194.020,24	21.037.846,85	60.739,46	1.217.883,27	1.217.883,27
RESERVA DE CONTINGÊNCIA (XXIX)	173.868,87						
DESPESAS PRIMÁRIAS DE CAPITAL (COM FONTES RPPS) (XXX)							
DESPESAS NÃO PRIMÁRIAS DE CAPITAL (COM FONTES RPPS) (XXXI)							
DESPESA PRIMÁRIA TOTAL (XXXII) = (XX + XXI + XXVIII + XXIX + XXX)	87.344.903,23	69.007.289,55	66.738.922,72	66.270.892,88	1.518.726,96	1.407.837,85	1.407.837,85

Data: 29/01/2025 15:00:19

Página: 2 de 4

Data da emissão: 29/01/2025 15:00:19

ÁGILIBLue Contabilidade - Agili Software Brasil

Emitido por: MARIO BENICIO PINTO



ESTADO DO MATO GROSSO
PREFEITURA MUNICIPAL DE CANABRAVA DO NORTE - MT
CNPJ 37.465.200/0001-20
 Avenida Aurea Tavares de Amorim, 636 - Vila São João - Canabrava do Norte/MT
 Telefone (66) 3577 - 1226 - E-mail: gabinete@canabradonorte.org

RELATÓRIO RESUMIDO DA EXECUÇÃO ORÇAMENTÁRIA
DEMONSTRATIVO DOS RESULTADOS PRIMÁRIO E NOMINAL - CONSOLIDADO
ORÇAMENTO FISCAL E DA SEGURIDADE SOCIAL
JANEIRO A DEZEMBRO DE 2024 - BIMESTRE NOVENBRO/DEZEMBRO

RREO - ANEXO 6 (LRF, art 53, inciso III)

Em reais

DESPESA PRIMÁRIA TOTAL (EXCETO FONTES RPPS) (XXXIII) = (XX + XXVIII + XXIX)	87.344.903,23	69.007.289,55	66.738.922,72	66.270.892,88	1.518.726,96	1.407.837,85	1.407.837,85
RESULTADO PRIMÁRIO (COM RPPS) - Acima da Linha (XXXIV) = [XVIa - (XXXIIa + XXXIIb + XXXIIc)]							-10.637.539,83
RESULTADO PRIMÁRIO (SEM RPPS) - Acima da Linha (XXXV) = [XVIIa - (XXXIIa + XXXIIb + XXXIIc)]							-10.637.539,83
META FISCAL PARA O RESULTADO PRIMÁRIO							VALOR CORRENTE
Meta fixada no Anexo de Metas Fiscais da LDO para resultado primário do exercício de referência							
JUROS NOMINAIS							Até Dezembro/2024
							VALOR INCORRIDO
Juros, Encargos e Variações Monetárias Ativos (Exceto RPPS) (XXXVI)							1.070.064,24
Juros, Encargos e Variações Monetárias Passivos (Exceto RPPS) (XXXVII)							494.887,22
RESULTADO NOMINAL (SEM RPPS) - Acima da Linha (XXXVIII) = XXXV + (XXXVI - XXXVII)							-10.062.362,81

ABAIXO DA LINHA

CÁLCULO DO RESULTADO NOMINAL	SALDO	
	Em 31/Dez/2023	Até o Bimestre (b)
DÍVIDA CONSOLIDADA (XXIX)	487.711,14	6.826.280,88
DEDUÇÕES (XL)	8.832.380,53	7.391.756,51
Disponibilidade de Caixa	10.237.984,73	7.389.939,28
Disponibilidade de Caixa Bruta	12.632.167,34	8.481.450,19
(-) Restos a Pagar Processados (XLI)	1.478.348,27	231.924,55
(-) Depósitos Restituíveis e Valores Vinculados	915.834,34	859.586,36
Demais Haveres Financeiros	1.405.604,20	1.817,23
DÍVIDA CONSOLIDADA LÍQUIDA (XLII) = (XXXIX - XL)	-8.344.669,39	-565.475,63
RESULTADO NOMINAL (SEM RPPS) - Abaixo da Linha (XLIII) = (XLIIa - XLIIb)		-7.779.193,76

META FISCAL PARA O RESULTADO NOMINAL

VALOR CORRENTE

Meta fixada no Anexo de Metas Fiscais da LDO para o exercício de referência	
-----------------------------------------------------------------------------	--

AJUSTE METODOLÓGICO

Até o Bimestre/2024

VARIÇÃO DO SALDO DE RPP (XLIV) = (XLIIb - XLIIa)	
RECEITA DE ALIENAÇÃO DE INVESTIMENTOS PERMANENTES (XLV) = (XI)	-1.246.423,72
VARIÇÃO CAMBIAL (XLVI)	
VARIÇÃO DO SALDO DE PRECATÓRIOS INTEGRANTES DA DC (XLVII)	
VARIÇÃO DO SALDO DAS DEMAIS OBRIGAÇÕES INTEGRANTES DA DC (XLVIII)	

Data: 29/01/2025 15:00:19

Página: 3 de 4

Data da emissão: 29/01/2025 15:00:19

ÁGILBlue Contabilidade - Ágil Software Brasil

Emitido por: MARIO BENICIO PINTO



ESTADO DO MATO GROSSO
PREFEITURA MUNICIPAL DE CANABRAVA DO NORTE - MT
CNPJ 37.465.200/0001-20
 Avenida Aurea Tavares de Amorim, 636 - Vila São João - Canabrava do Norte/MT
 Telefone (66) 3577 - 1226 - E-mail: gabinete@canabradonorte.org

RELATÓRIO RESUMIDO DA EXECUÇÃO ORÇAMENTÁRIA
DEMONSTRATIVO DOS RESULTADOS PRIMÁRIO E NOMINAL - CONSOLIDADO
 ORÇAMENTO FISCAL E DA SEGURIDADE SOCIAL
JANEIRO A DEZEMBRO DE 2024 - BIMESTRE NOVEMBRO/DEZEMBRO

		Em reais
RREO - ANEXO 6 (LRF, art 53, inciso III)		
OUTROS AJUSTES (XLXIX)		
RESULTADO NOMINAL (SEM RPPS) AJUSTADO - Abaixo da Linha (L) = [XLIII + (XLIV - XLV - XLVI + XLVII + XLVIII) +/- (XLXIX)]		-9.025.617,48
RESULTADO PRIMÁRIO (SEM RPPS) - Abaixo da Linha (L) = (L) - (XXXVI - XXXVII)		-9.600.794,50
INFORMAÇÕES ADICIONAIS		PREVISÃO ORÇAMENTÁRIA
SALDO DE EXERCÍCIOS ANTERIORES		7.601.961,72
Recursos Arrecadados em Exercícios Anteriores - RPPS		
Superávit Financeiro Utilizado para Abertura e Reabertura de Créditos Adicionais		7.601.961,72
RESERVA ORÇAMENTÁRIA DO RPPS		

NOTA:

CANABRAVA DO NORTE - MT, 29 de janeiro de 2025

Data: 29/01/2025 15:00:19

Data da emissão: 29/01/2025 15:00:19

ÁGILBlue Contabilidade - Ágil Software Brasil

Página: 4 de 4

Emitido por: MARIO BENICIO PINTO



ESTADO DO MATO GROSSO
PREFEITURA MUNICIPAL DE CANABRAVA DO NORTE - MT
CNPJ 37.465.200/0001-20
 Avenida Aurea Tavares de Amorim, 636 - Vila São João - Canabrava do Norte/MT
 Telefone (66) 3577 - 1226 - E-mail: gabinete@canabradonorte.org

RELATÓRIO RESUMIDO DA EXECUÇÃO ORÇAMENTÁRIA
DEMONSTRATIVO DOS RESTOS A PAGAR POR PODER E ÓRGÃO - CONSOLIDADO
ORÇAMENTOS FISCAL E DA SEGURIDADE SOCIAL
JANEIRO A DEZEMBRO DE 2024 - BIMESTRE NOVEMBRO/DEZEMBRO

RREO - ANEXO 7 (LRF, art. 53, inciso V)

Em Reais

PODER/ÓRGÃO	RESTOS A PAGAR PROCESSADOS					RESTOS A PAGAR NÃO PROCESSADOS					Saldo Total L = (e + k)	
	Inscritos		Pagos (c)	Cancelados (d)	Saldo e = (a + b) - (c + d)	Inscritos		Liquidados (h)	Pagos (i)	Cancelados (j)		Saldo k = (f + g) - (i + j)
	Em Exercícios Anteriores (a)	Em 31 de dezembro de <Exercício Anterior> (b)				Em Exercícios Anteriores (f)	Em 31 de dezembro de <Exercício Anterior> (g)					
RESTOS A PAGAR (EXCETO INTRA-ORÇAMENTÁRIOS)(I)	51.465,06	1.515.498,72	1.518.726,96	12.414,84	35.821,98		1.508.604,17	1.407.837,85	1.407.837,85	66.198,08	34.568,24	70.390,22
PODER EXECUTIVO	51.465,06	1.515.498,72	1.518.726,96	12.414,84	35.821,98		1.508.604,17	1.407.837,85	1.407.837,85	66.198,08	34.568,24	70.390,22
PODER LEGISLATIVO												
Câmara Municipal												
Tribunal de Contas do Município												
RESTOS A PAGAR (INTRA-ORÇAMENTÁRIOS)(II)												
TOTAL(III)=(I+II)	51.465,06	1.515.498,72	1.518.726,96	12.414,84	35.821,98		1.508.604,17	1.407.837,85	1.407.837,85	66.198,08	34.568,24	70.390,22

PODER/ÓRGÃO	RESTOS A PAGAR PROCESSADOS E NÃO PROCESSADOS LIQUIDADOS EM EXERCÍCIOS ANTERIORES					RESTOS A PAGAR NÃO PROCESSADOS					Saldo Total L = (e + k)	
	Inscritos		Pagos (c)	Cancelados (d)	Saldo e = (a + b) - (c + d)	Inscritos		Liquidados (h)	Pagos (i)	Cancelados (j)		Saldo k = (f + g) - (i + j)
	Em Exercícios Anteriores (a)	Em 31 de dezembro de <Exercício Anterior> (b)				Em Exercícios Anteriores (f)	Em 31 de dezembro de <Exercício Anterior> (g)					
RESTOS A PAGAR (INTRA-ORÇAMENTÁRIOS)(I)												
PODER EXECUTIVO												
PODER LEGISLATIVO												
Câmara Municipal												
Tribunal de Contas do Município												

NOTA:

Data: 29/01/2025 15:01:11

Página: 1 de 2

Data da emissão: 29/01/2025 15:01:11

ÁGILIBLue Contabilidade - Ágile Software Brasil

Emitido por: MARIO BENICIO PINTO



ESTADO DO MATO GROSSO
PREFEITURA MUNICIPAL DE CANABRAVA DO NORTE - MT
CNPJ 37.465.200/0001-20
Avenida Aurea Tavares de Amorim, 636 - Vila São João - Canabrava do Norte/MT
Telefone (66) 3577 - 1226 - E-mail: gabinete@canabradonorte.org

RELATÓRIO RESUMIDO DA EXECUÇÃO ORÇAMENTÁRIA
DEMONSTRATIVO DOS RESTOS A PAGAR POR PODER E ÓRGÃO - CONSOLIDADO
ORÇAMENTOS FISCAL E DA SEGURIDADE SOCIAL
JANEIRO A DEZEMBRO DE 2024 - BIMESTRE NOVEMBRO/DEZEMBRO

RREO - ANEXO 7 (LRF, art. 53, inciso V)

Em Reais

CANABRAVA DO NORTE - MT, 29 de janeiro de 2025

Data: 29/01/2025 15:01:11

Data da emissão: 29/01/2025 15:01:11

ÁGILIBLue Contabilidade - Ágile Software Brasil

Página: 2 de 2

Emitido por: MARIO BENICIO PINTO



ESTADO DO MATO GROSSO
PREFEITURA MUNICIPAL DE CANABRAVA DO NORTE - MT
CNPJ 37.465.200/0001-20
 Avenida Aurea Tavares de Amorim, 636 - Vila São João - Canabrava do Norte/MT
 Telefone (66) 3577 - 1226 - E-mail: gabinete@canabradonorte.org

RELATÓRIO RESUMIDO DA EXECUÇÃO ORÇAMENTÁRIA
DEMONSTRATIVO DAS RECEITAS E DESPESAS COM MANUTENÇÃO E DESENVOLVIMENTO DO ENSINO - MDE - CONSOLIDADO
ORÇAMENTO FISCAL E DA SEGURIDADE SOCIAL
JANEIRO A DEZEMBRO DE 2024 - BIMESTRE NOVEMBRO/DEZEMBRO

RREO - ANEXO 8 (LDB, art. 72)

Em reais

RECEITAS RESULTANTES DE IMPOSTOS (Arts. 212 e 212-A da Constituição Federal)

RECEITA RESULTANTE DE IMPOSTOS	PREVISÃO ATUALIZADA (a)	RECEITAS REALIZADAS Até o Bimestre (b)
1- RECEITA DE IMPOSTOS	5.809.388,10	9.770.154,79
1.1- Receita Resultante do Imposto sobre a Propriedade Predial e Territorial Urbana – IPTU	601,286,70	273,081,60
1.2- Receita Resultante do Imposto sobre Transmissão Inter Vivos – ITBI	3.983,680,00	5.605,114,79
1.3- Receita Resultante do Imposto sobre Serviços de Qualquer Natureza – ISS	944,318,90	2.116,713,52
1.4- Receita Resultante do Imposto de Renda Retido na Fonte – IRRF	280,102,50	1.775,244,88
2- RECEITA DE TRANSFERÊNCIAS CONSTITUCIONAIS E LEGAIS	33.985.770,00	32.637.982,22
2.1- Cota-Parte FPM	19.009,623,00	14.207,590,40
2.1.1- Parcela referente à CF, art. 159, I, alínea b	17.602,886,00	12.878,880,49
2.1.2- Parcela referente à CF, art. 159, I, alíneas d e e	1.406,737,00	1.328,709,91
2.2- Cota-Parte ICMS	13.942,880,00	16.095,710,38
2.3- Cota-Parte IPI-Exportação	0,00	0,00
2.4- Cota-Parte ITR	367,245,50	1.741,537,20
2.5- Cota-Parte IPVA	666,021,50	593,144,24
2.6- Cota-Parte IOF-Ouro	0,00	0,00
2.7- Outras Transferências ou Compensações Financeiras Provenientes de Impostos e Transferências Constitucionais	0,00	0,00
3- TOTAL DA RECEITA RESULTANTE DE IMPOSTOS (1 + 2)	39.795.158,10	42.408.137,01
4- TOTAL DESTINADO AO FUNDEB - 20% DE ((2.1.1) + (2.2) + (2.3) + (2.4) + (2.5) + (2.7))	6.515.806,60	6.261.854,46
5- VALOR MÍNIMO A SER APLICADO ALÉM DO VALOR DESTINADO AO FUNDEB - 5% DE ((2.1.1) + (2.2) + (2.3) + (2.4) + (2.5) + (2.7)) + 25% DE ((1.1) + (1.2) + (1.3) + (1.4) + (2.1.2) + (2.6))	3.432.982,93	4.340.179,79

FUNDEB

RECEITAS DO FUNDEB RECEBIDAS NO EXERCÍCIO	PREVISÃO ATUALIZADA (a)	RECEITAS REALIZADAS Até o Bimestre (b)
6- TOTAL DAS RECEITAS DO FUNDEB RECEBIDAS	6.138.275,82	6.605.846,20
6.1- FUNDEB - Impostos e Transferências de Impostos	6.132,090,20	6.599,093,77
6.1.1- Principal	6.072,090,20	6.501,727,45
6.1.2- Rendimentos de Aplicação Financeira	60,000,00	97,366,32
6.1.3- Ressarcimento de recursos do Fundeb	0,00	0,00
6.2- FUNDEB - Complementação da União - VAAF	0,00	0,00
6.2.1- Principal	0,00	0,00

Data: 29/01/2025 15:05:22

Página: 1 de 7

Data da emissão: 29/01/2025 15:05:22

ÁGILIBLUE Contabilidade - Agili Software Brasil

Emitido por: MARIO BENICIO PINTO



ESTADO DO MATO GROSSO
PREFEITURA MUNICIPAL DE CANABRAVA DO NORTE - MT
CNPJ 37.465.200/0001-20
 Avenida Aurea Tavares de Amorim, 636 - Vila São João - Canabrava do Norte/MT
 Telefone (66) 3577 - 1226 - E-mail: gabinete@canabradonorte.org

RELATÓRIO RESUMIDO DA EXECUÇÃO ORÇAMENTÁRIA
DEMONSTRATIVO DAS RECEITAS E DESPESAS COM MANUTENÇÃO E DESENVOLVIMENTO DO ENSINO - MDE - CONSOLIDADO
ORÇAMENTO FISCAL E DA SEGURIDADE SOCIAL
JANEIRO A DEZEMBRO DE 2024 - BIMESTRE NOVEMBRO/DEZEMBRO

RREO - ANEXO 8 (LDB, art. 72)

			Em reais
6.2.2- Rendimentos de Aplicação Financeira		0,00	0,00
6.2.3- Ressarcimento de recursos do Fundeb		0,00	0,00
6.3- FUNDEB - Complementação da União - VAAT		0,00	0,00
6.3.1- Principal		0,00	0,00
6.3.2- Rendimentos de Aplicação Financeira		0,00	0,00
6.3.3- Ressarcimento de recursos do Fundeb		0,00	0,00
6.4- FUNDEB - Complementação da União - VAAR		6.185,62	6.752,43
6.4.1- Principal		6.185,62	6.752,43
6.4.2- Rendimentos de Aplicação Financeira		0,00	0,00
6.4.3- Ressarcimento de recursos do Fundeb		0,00	0,00

7- RESULTADO LÍQUIDO DAS TRANSFERÊNCIAS DO FUNDEB (6.1.1 - 4)	383.716,40	239.872,99
----------------------------------------------------------------------	-------------------	-------------------

RECURSOS RECEBIDOS EM EXERCÍCIOS ANTERIORES E NÃO UTILIZADOS (SUPERÁVIT)	VALOR
8- TOTAL DOS RECURSOS DE SUPERÁVIT	365.802,36
8.1- SUPERÁVIT DO EXERCÍCIO IMEDIATAMENTE ANTERIOR	365.802,36
8.2- SUPERÁVIT RESIDUAL DE OUTROS EXERCÍCIOS	0,00

9- TOTAL DOS RECURSOS DO FUNDEB DISPONÍVEIS PARA UTILIZAÇÃO (6 + 8)	6.971.648,56
----------------------------------------------------------------------------	---------------------

DESPESAS COM RECURSOS DO FUNDEB (Por Subfunção)	DOTAÇÃO ATUALIZADA (c)	DESPESAS EMPENHADAS Até o Bimestre (d)	DESPESAS LIQUIDADAS Até o Bimestre (e)	DESPESAS PAGAS Até o Bimestre (f)	INSCRITAS EM RESTOS A PAGAR NÃO PROCESSADOS (g)
10- TOTAL DAS DESPESAS COM RECURSOS DO FUNDEB	6.910.497,48	5.946.149,89	5.946.149,89	5.910.378,95	0,00
10.1- PROFISSIONAIS DA EDUCAÇÃO BÁSICA	5.999.815,15	5.355.681,58	5.355.681,58	5.323.624,14	0,00
10.1.1- Educação Infantil	1.786.261,80	1.580.237,18	1.580.237,18	1.576.330,78	0,00
10.1.2- Ensino fundamental	4.213.553,35	3.775.444,40	3.775.444,40	3.747.293,36	0,00
10.1.3- Educação de Jovens e Adultos	0,00	0,00	0,00	0,00	0,00
10.1.4- Educação Especial	0,00	0,00	0,00	0,00	0,00
10.1.5- Administração Geral	0,00	0,00	0,00	0,00	0,00
10.2- OUTRAS DESPESAS	910.682,33	590.468,31	590.468,31	586.754,81	0,00
10.2.1- Educação Infantil	153.177,36	54.522,81	54.522,81	54.203,63	0,00
10.2.2- Ensino Fundamental	757.504,97	535.945,50	535.945,50	532.551,18	0,00
10.2.3- Educação de Jovens e Adultos	0,00	0,00	0,00	0,00	0,00

Data: 29/01/2025 15:05:22

Página: 2 de 7

Data da emissão: 29/01/2025 15:05:22

ÁGILIBLUE Contabilidade - Agil Software Brasil

Emitido por: MARIO BENICIO PINTO



ESTADO DO MATO GROSSO
PREFEITURA MUNICIPAL DE CANABRAVA DO NORTE - MT
CNPJ 37.465.200/0001-20
 Avenida Aurea Tavares de Amorim, 636 - Vila São João - Canabrava do Norte/MT
 Telefone (66) 3577 - 1226 - E-mail: gabinete@canabradonorte.org

RELATÓRIO RESUMIDO DA EXECUÇÃO ORÇAMENTÁRIA
DEMONSTRATIVO DAS RECEITAS E DESPESAS COM MANUTENÇÃO E DESENVOLVIMENTO DO ENSINO - MDE - CONSOLIDADO
ORÇAMENTO FISCAL E DA SEGURIDADE SOCIAL
JANEIRO A DEZEMBRO DE 2024 - BIMESTRE NOVEMBRO/DEZEMBRO

RREO - ANEXO 8 (LDB, art. 72)

Em reais

10.2.4- Educação Especial	0,00	0,00	0,00	0,00	0,00
10.2.5- Administração Geral	0,00	0,00	0,00	0,00	0,00
10.2.6- Transporte (Escolar)	0,00	0,00	0,00	0,00	0,00
10.2.7- Outras	0,00	0,00	0,00	0,00	0,00

INDICADORES DO FUNDEB

DESPESAS CUSTEADAS COM RECEITAS DO FUNDEB RECEBIDAS NO EXERCÍCIO	DESPESAS EMPENHADAS Até o Bimestre (d)	DESPESAS LIQUIDADAS Até o Bimestre (e)	DESPESAS PAGAS Até o Bimestre (f)	INSCRITAS EM RESTOS A PAGAR NÃO PROCESSADOS (g)	INSCRITAS EM RESTOS A PAGAR NÃO PROCESSADOS (SEM DISPONIBILIDADE DE CAIXA) (h)	EMPENHADAS EM VALOR SUPERIOR AO TOTAL DAS RECEITAS RECEBIDAS NO EXERCÍCIO*
11- TOTAL DAS DESPESAS CUSTEADAS COM RECURSOS DO FUNDEB RECEBIDAS NO EXERCÍCIO	5.743.981,37	5.743.981,37	5.708.210,43	0,00	0,00	0,00
11.1- Total das Despesas custeadas com FUNDEB - Impostos e Transferências de Impostos	5.743.981,37	5.743.981,37	5.708.210,43	0,00	0,00	0,00
11.2- Total das Despesas custeadas com FUNDEB - Complementação da União - VAAF	0,00	0,00	0,00	0,00	0,00	0,00
11.3- Total das Despesas custeadas com FUNDEB - Complementação da União - VAAT	0,00	0,00	0,00	0,00	0,00	0,00
11.4- Total das Despesas custeadas com FUNDEB - Complementação da União - VAAR	0,00	0,00	0,00	0,00	0,00	0,00
12- TOTAL DAS DESPESAS DO FUNDEB COM PROFISSIONAIS DA EDUCAÇÃO BÁSICA	5.225.333,26	5.225.333,26	5.193.275,82	0,00	0,00	0,00
13- TOTAL DAS DESPESAS CUSTEADAS COM FUNDEB - COMPLEMENTAÇÃO DA UNIÃO - VAAT APLICADAS NA EDUCAÇÃO INFANTIL	0,00	0,00	0,00	0,00	0,00	0,00
14- TOTAL DAS DESPESAS CUSTEADAS COM FUNDEB - COMPLEMENTAÇÃO DA UNIÃO - VAAT APLICADAS EM DESPESA DE CAPITAL	0,00	0,00	0,00	0,00	0,00	0,00
INDICADORES - Art. 212-A, inciso XI e § 3º - Constituição Federal ²			VALOR EXIGIDO (j)	VALOR APLICADO (k)	VALOR CONSIDERADO APOÓS DEDUÇÕES (l)	% APLICADO ³ (m)
15- MÍNIMO DE 70% DO FUNDEB NA REMUNERAÇÃO DOS PROFISSIONAIS DA EDUCAÇÃO BÁSICA			4.619.365,64	5.225.333,26	5.225.333,26	79,18
16 - PERCENTUAL DE 50% DA COMPLEMENTAÇÃO DA UNIÃO AO FUNDEB - VAAT NA EDUCAÇÃO INFANTIL			0,00	0,00	0,00	0,00
17- MÍNIMO DE 15% DA COMPLEMENTAÇÃO DA UNIÃO AO FUNDEB - VAAT EM DESPESAS DE CAPITAL			0,00	0,00	0,00	0,00
INDICADOR - Art.25, § 3º - Lei nº 14.113, de 2020 - (Máximo de 10% de Superávit) ³		VALOR MÁXIMO PERMITIDO (n)	VALOR NÃO APLICADO (o)	VALOR NÃO APLICADO APOÓS AJUSTE (p)	VALOR NÃO APLICADO EXCEDENTE AO MÁXIMO PERMITIDO (q)	% NÃO APLICADO (r)
18- TOTAL DA RECEITA RECEBIDA E NÃO APLICADA NO EXERCÍCIO		660.584,62	861.864,83	861.864,83	201.280,21	13,05

Data: 29/01/2025 15:05:22

Data da emissão: 29/01/2025 15:05:22

ÁGILIBLue Contabilidade - Ágili Software Brasil

Página: 3 de 7

Emitido por: MARIO BENICIO PINTO



ESTADO DO MATO GROSSO
PREFEITURA MUNICIPAL DE CANABRAVA DO NORTE - MT
CNPJ 37.465.200/0001-20

Avenida Aurea Tavares de Amorim, 636 - Vila São João - Canabrava do Norte/MT
 Telefone (66) 3577 - 1226 - E-mail: gabinete@canabradonorte.org

RELATÓRIO RESUMIDO DA EXECUÇÃO ORÇAMENTÁRIA
DEMONSTRATIVO DAS RECEITAS E DESPESAS COM MANUTENÇÃO E DESENVOLVIMENTO DO ENSINO - MDE - CONSOLIDADO
ORÇAMENTO FISCAL E DA SEGURIDADE SOCIAL
JANEIRO A DEZEMBRO DE 2024 - BIMESTRE NOVEMBRO/DEZEMBRO

RREO - ANEXO 8 (LDB, art. 72)

Em reais

INDICADOR - Art.25, § 3º - Lei nº 14.113, de 2020 - (Aplicação do Superávit de Exercício Anterior) ²	VALOR DE SUPERÁVIT PERMITIDO NO EXERCÍCIO ANTERIOR (s)	VALOR NÃO APLICADO NO EXERCÍCIO ANTERIOR (t)	VALOR DE SUPERÁVIT APLICADO ATÉ O PRIMEIRO QUADRIMESTRE (u)	VALOR APLICADO APÓS O PRIMEIRO QUADRIMESTRE (v)	VALOR TOTAL DE SUPERÁVIT NÃO APLICADO ATÉ O FINAL DO EXERCÍCIO (w)	VALOR DE SUPERÁVIT PERMITIDO NO EXERCÍCIO ANTERIOR NÃO APLICADO NO EXERCÍCIO ATUAL (x)
19- TOTAL DAS DESPESAS CUSTEADAS COM SUPERÁVIT DO FUNDEB	1.048.284,94	125.578,42	0,00	202.168,52	0,00	0,00
19.1- Total das Despesas custeadas com FUNDEB - Impostos e Transferências de Impostos	524.142,47	62.789,21	0,00	202.168,52	0,00	62.789,21
19.2- Total das Despesas custeadas com FUNDEB - Complementação da União (VAAF + VAAT + VAAE)	524.142,47	62.789,21	0,00	0,00	0,00	62.789,21

DESPESAS COM MANUTENÇÃO E DESENVOLVIMENTO DO ENSINO - MDE - CUSTEADAS COM RECEITA DE IMPOSTOS (EXCETO FUNDEB)

DESPESAS COM AÇÕES TÍPICAS DE MDE - RECEITAS DE IMPOSTOS - EXCETO FUNDEB (Por Subfunção)	DOTAÇÃO ATUALIZADA (c)	DESPESAS EMPENHADAS Até o Bimestre (d)	DESPESAS LIQUIDADAS Até o Bimestre (e)	DESPESAS PAGAS Até o Bimestre (f)	INSCRITAS EM RESTOS A PAGAR NÃO PROCESSADOS (g)
20-TOTAL DAS DESPESAS COM AÇÕES TÍPICAS DE MDE CUSTEADAS COM RECEITAS DE IMPOSTOS	5.986.797,60	5.069.302,00	5.064.589,11	5.049.459,11	312.767,64
20.1- Educação Infantil	45.725,25	7.991,92	7.991,92	7.991,92	0,00
20.2- Ensino Fundamental	5.855.250,55	4.984.378,98	4.979.666,09	4.964.536,09	307.167,64
20.3- Educação de Jovens e Adultos	0,00	0,00	0,00	0,00	0,00
20.4- Educação Especial	0,00	0,00	0,00	0,00	0,00
20.5- Administração Geral	0,00	0,00	0,00	0,00	0,00
20.6- Transporte (Escolar)	0,00	0,00	0,00	0,00	0,00
20.7- Outras	85.821,80	76.931,10	76.931,10	76.931,10	5.600,00

DESPESAS COM MANUTENÇÃO E DESENVOLVIMENTO DO ENSINO - MDE - CUSTEADAS COM RECEITA DE IMPOSTOS E COM RECURSO

DESPESAS COM AÇÕES TÍPICAS DE MDE - RECEITAS DE IMPOSTOS E RECURSOS DO FUNDEB (Por Área de Atuação) ²	DOTAÇÃO ATUALIZADA (c)	DESPESAS EMPENHADAS Até o bimestre (d)	DESPESAS LIQUIDADAS Até o Bimestre (e)	DESPESAS PAGAS Até o Bimestre (f)	INSCRITAS EM RESTOS A PAGAR NÃO PROCESSADOS (g)
21- TOTAL DAS DESPESAS COM AÇÕES TÍPICAS DE MDE CUSTEADAS COM RECEITAS DE IMPOSTOS E FUNDEB	12.811.473,28	10.938.520,79	10.933.807,90	10.882.906,96	307.167,64
21.1- EDUCAÇÃO INFANTIL	1.985.164,41	1.642.751,91	1.642.751,91	1.638.526,33	0,00
21.1.1- Creche	0,00	0,00	0,00	0,00	0,00
21.1.2- Pré-escola	1.985.164,41	1.642.751,91	1.642.751,91	1.638.526,33	0,00
21.2- ENSINO FUNDAMENTAL	10.826.308,87	9.295.768,88	9.291.055,99	9.244.380,63	307.167,64

Data: 29/01/2025 15:05:22

Página: 4 de 7

Data da emissão: 29/01/2025 15:05:22

ÁGILIBLUE Contabilidade - Ágil Software Brasil

Emitido por: MARIO BENICIO PINTO



ESTADO DO MATO GROSSO
PREFEITURA MUNICIPAL DE CANABRAVA DO NORTE - MT
CNPJ 37.465.200/0001-20
 Avenida Aurea Tavares de Amorim, 636 - Vila São João - Canabrava do Norte/MT
 Telefone (66) 3577 - 1226 - E-mail: gabinete@canabradonorte.org

RELATÓRIO RESUMIDO DA EXECUÇÃO ORÇAMENTÁRIA
DEMONSTRATIVO DAS RECEITAS E DESPESAS COM MANUTENÇÃO E DESENVOLVIMENTO DO ENSINO - MDE - CONSOLIDADO
ORÇAMENTO FISCAL E DA SEGURIDADE SOCIAL
JANEIRO A DEZEMBRO DE 2024 - BIMESTRE NOVEMBRO/DEZEMBRO

RREO - ANEXO 8 (LDB, art. 72)

Em reais

APURAÇÃO DAS DESPESAS PARA FINS DE LIMITE MÍNIMO CONSTITUCIONAL	VALOR
22- TOTAL DAS DESPESAS DE MDE CUSTEADAS COM RECURSOS DE IMPOSTOS = L20(d ou e)	5.069,302,00
23- TOTAL DAS RECEITAS TRANSFERIDAS AO FUNDEB = (L4)	6.261,854,46
24- (-) RECEITAS DO FUNDEB NÃO UTILIZADAS NO EXERCÍCIO, EM VALOR SUPERIOR A 10% = L18(q)	201,280,21
25- (-) SUPERÁVIT PERMITIDO NO EXERCÍCIO IMEDIATAMENTE ANTERIOR NÃO APLICADO NO EXERCÍCIO ATUAL = L19.1(x)	62,789,21
26- (-) RESTOS A PAGAR NÃO PROCESSADOS INSCRITOS NO EXERCÍCIO SEM DISPONIBILIDADE FINANCEIRA DE RECURSOS DE IMPOSTOS ⁴	0,00
27- (-) CANCELAMENTO, NO EXERCÍCIO, DE RESTOS A PAGAR INSCRITOS COM DISPONIBILIDADE FINANCEIRA DE RECURSOS DE IMPOSTOS VINCULADOS AO ENSINO = (L30.1(af) + L30.2(af))	-7,515,82
28- TOTAL DAS DESPESAS PARA FINS DE LIMITE (22 + 23) - (24 + 25 + 26 + 27)	11.200.181,28

APURAÇÃO DO LIMITE MÍNIMO CONSTITUCIONAL ^{2 e 5}	VALOR EXIGIDO (z)	VALOR APLICADO (aa)	% APLICADO (ab)
29- APLICAÇÃO EM MDE SOBRE A RECEITA RESULTANTE DE IMPOSTOS	4.340.179,79	11.200.181,28	26,41

RESTOS A PAGAR INSCRITOS EM EXERCÍCIOS ANTERIORES DE DESPESAS CONSIDERADAS PARA CUMPRIMENTO DO LIMITE ⁶	SALDO INICIAL (ac)	RP LIQUIDADOS (ad)	RP PAGOS (ae)	RP CANCELADOS (af)	SALDO FINAL (ag)
30- RESTOS A PAGAR DE DESPESAS COM MDE	461.288,77	0,00	452.677,65	7.515,82	1.095,30
30.1 - Executadas com Recursos de Impostos e Transferências de Impostos	376.013,17	0,00	376.013,17	0,00	0,00
30.2 - Executadas com Recursos do FUNDEB - Impostos	85.275,60	0,00	76.664,48	7.515,82	1.095,30
30.3 - Executadas com Recursos do FUNDEB - Complementação da União (VAAT + VAAF + VAAR)	0,00	0,00	0,00	0,00	0,00

OUTRAS INFORMAÇÕES PARA CONTROLE

RECEITAS ADICIONAIS PARA FINANCIAMENTO DO ENSINO	PREVISÃO ATUALIZADA (a)	RECEITAS REALIZADAS Até o Bimestre (b)
31- TOTAL DAS RECEITAS ADICIONAIS PARA FINANCIAMENTO DO ENSINO	1.380.280,59	1.151.977,92
31.1- RECEITA DE TRANSFERÊNCIAS DO FNDE (INCLUINDO RENDIMENTOS DE APLICAÇÃO FINANCEIRA)	849.600,00	476.710,59
31.1.1- Salário-Educação	330.000,00	337.401,78
31.1.2- PDDE	100,00	0,00
31.1.3- PNAE	121.000,00	87.348,53
31.1.4- PNATE	194.500,00	48.722,66
31.1.5- Outras Transferências do FNDE	204.000,00	3.237,62
31.2- RECEITA DE TRANSFERÊNCIAS DE CONVÊNIO	34.857,20	56.247,90

Data: 29/01/2025 15:05:22

Página: 5 de 7

Data da emissão: 29/01/2025 15:05:22

ÁGILIBLue Contabilidade - Ágile Software Brasil

Emitido por: MARIO BENICIO PINTO



ESTADO DO MATO GROSSO
PREFEITURA MUNICIPAL DE CANABRAVA DO NORTE - MT
CNPJ 37.465.200/0001-20
 Avenida Aurea Tavares de Amorim, 636 - Vila São João - Canabrava do Norte/MT
 Telefone (66) 3577 - 1226 - E-mail: gabinete@canabradonorte.org

RELATÓRIO RESUMIDO DA EXECUÇÃO ORÇAMENTÁRIA
DEMONSTRATIVO DAS RECEITAS E DESPESAS COM MANUTENÇÃO E DESENVOLVIMENTO DO ENSINO - MDE - CONSOLIDADO
ORÇAMENTO FISCAL E DA SEGURIDADE SOCIAL
JANEIRO A DEZEMBRO DE 2024 - BIMESTRE NOVEMBRO/DEZEMBRO

RREO - ANEXO 8 (LDB, art. 72)

Em reais

31.3- RECEITA DE ROYALTIES DESTINADOS À EDUCAÇÃO	0,00	0,00
31.4- RECEITA DE OPERAÇÕES DE CRÉDITO VINCULADAS À EDUCAÇÃO	0,00	0,00
31.5- OUTRAS RECEITAS PARA FINANCIAMENTO DO ENSINO	495.823,39	619.019,43

OUTRAS DESPESAS COM EDUCAÇÃO (Por Subfunção)*	DOTAÇÃO ATUALIZADA (c)	DESPESAS EMPENHADAS Até o Bimestre (d)	DESPESAS LIQUIDADAS Até o Bimestre (e)	DESPESAS PAGAS Até o Bimestre (f)	INSCRITAS EM RESTOS A PAGAR NÃO PROCESSADOS (g)
32- TOTAL DAS OUTRAS DESPESAS COM EDUCAÇÃO	2.510.454,56	1.307.955,05	1.307.955,05	1.265.248,81	79.569,19
32.1- EDUCAÇÃO INFANTIL	48.500,00	19.053,37	19.053,37	19.053,37	19.654,90
32.2- ENSINO FUNDAMENTAL	2.338.307,95	1.198.545,85	1.198.545,85	1.155.839,61	52.849,90
32.3- ENSINO MÉDIO	0,00	0,00	0,00	0,00	0,00
32.4- ENSINO SUPERIOR	0,00	0,00	0,00	0,00	0,00
32.5- ENSINO PROFISSIONAL	0,00	0,00	0,00	0,00	0,00
32.6- EDUCAÇÃO DE JOVENS E ADULTOS	0,00	0,00	0,00	0,00	0,00
32.7- EDUCAÇÃO ESPECIAL	0,00	0,00	0,00	0,00	0,00
32.8- OUTRAS	123.646,61	90.355,83	90.355,83	90.355,83	7.064,39

TOTAL GERAL DAS DESPESAS COM EDUCAÇÃO	DOTAÇÃO ATUALIZADA (c)	DESPESAS EMPENHADAS Até o Bimestre (d)	DESPESAS LIQUIDADAS Até o Bimestre (e)	DESPESAS PAGAS Até o Bimestre (f)	INSCRITAS EM RESTOS A PAGAR NÃO PROCESSADOS (g)
33- TOTAL GERAL DAS DESPESAS COM EDUCAÇÃO (10 + 20 + 32)	15.671.770,64	12.540.961,69	12.536.248,80	12.442.641,62	406.855,58
33.1- Despesas Correntes	14.522.930,11	12.030.393,06	12.025.680,17	11.932.072,99	356.759,78
33.1.1- Pessoal Ativo	7.143.799,25	6.135.426,17	6.135.426,17	6.098.634,93	0,00
33.1.2- Pessoal Inativo	0,00	0,00	0,00	0,00	0,00
33.1.3- Transferências às instituições comunitárias, confessionais ou filantrópicas sem fins lucrativos	0,00	0,00	0,00	0,00	0,00
33.1.4- Outras Despesas Correntes	7.379.130,86	5.894.966,89	5.890.254,00	5.833.438,06	356.759,78
33.2- Despesas de Capital	1.148.840,53	510.568,63	510.568,63	510.568,63	50.095,80
33.2.1- Transferências às instituições comunitárias, confessionais ou filantrópicas sem fins lucrativos	0,00	0,00	0,00	0,00	0,00
33.2.2- Outras Despesas de Capital	1.148.840,53	510.568,63	510.568,63	510.568,63	50.095,80

CONTROLE DA DISPONIBILIDADE FINANCEIRA E CONCILIAÇÃO BANCÁRIA	FUNDEB (ah)	SALÁRIO EDUCAÇÃO (ai)
34- DISPONIBILIDADE FINANCEIRA EM 31 DE DEZEMBRO DE <EXERCÍCIO ANTERIOR>	661.489,31	85.992,09

Data: 29/01/2025 15:05:22

Página: 6 de 7

Data da emissão: 29/01/2025 15:05:22

ÁGILIBLUE Contabilidade - Ágil Software Brasil

Emitido por: MARIO BENICIO PINTO



ESTADO DO MATO GROSSO
PREFEITURA MUNICIPAL DE CANABRAVA DO NORTE - MT
CNPJ 37.465.200/0001-20
 Avenida Aurea Tavares de Amorim, 636 - Vila São João - Canabrava do Norte/MT
 Telefone (66) 3577 - 1226 - E-mail: gabinete@canabradonorte.org

RELATÓRIO RESUMIDO DA EXECUÇÃO ORÇAMENTÁRIA
DEMONSTRATIVO DAS RECEITAS E DESPESAS COM MANUTENÇÃO E DESENVOLVIMENTO DO ENSINO - MDE - CONSOLIDADO
ORÇAMENTO FISCAL E DA SEGURIDADE SOCIAL
JANEIRO A DEZEMBRO DE 2024 - BIMESTRE NOVEMBRO/DEZEMBRO

RREO - ANEXO 8 (LDB, art. 72)

			Em reais
35- (+) INGRESSO DE RECURSOS ATÉ O BIMESTRE (orçamentário)		6.605.846,20	337.401,78
36- (-) PAGAMENTOS EFETUADOS ATÉ O BIMESTRE (orçamentário e restos a pagar)		5.987.043,43	138.817,69
37- (-) DISPONIBILIDADE FINANCEIRA ATÉ O BIMESTRE		1.280.292,08	284.576,18
38- (+) AJUSTES POSITIVOS (RETENÇÕES E OUTROS VALORES EXTRAORÇAMENTÁRIOS)		0,00	0,00
39- (-) AJUSTES NEGATIVOS (OUTROS VALORES EXTRAORÇAMENTÁRIOS)		0,00	0,00
40- (=) SALDO FINANCEIRO CONCILIADO (Saldo Bancário)		1.280.292,08	284.576,18

1 Os valores informados devem corresponder ao efetivamente transferido. Os percentuais correspondem ao disposto na legislação.

2 Limites mínimos anuais a serem cumpridos no encerramento do exercício.

3 Art. 25, § 3º, Lei 14.113/2020: "Até 10% (dez por cento) dos recursos recebidos à conta dos Fundos, inclusive relativos à complementação da União, nos termos do § 2º do art. 16 desta Lei, poderão ser utilizados no primeiro quadrimestre do exercício imediatamente subsequente, mediante abertura de crédito adicional."

4 Os valores referentes à parcela dos Restos a Pagar inscritos sem disponibilidade financeira deverão ser informados somente no RREO do último bimestre do exercício.

5 Nos cinco primeiros bimestres do exercício o acompanhamento será feito com base na despesa liquidada. No último bimestre do exercício, o valor deverá corresponder ao total da despesa empenhada.

6 As linhas representam áreas de atuação e não correspondem exatamente às subfunções da Função Educação. As despesas classificadas nas demais subfunções típicas e nas subfunções atípicas deverão ser rateadas para essas áreas de atuação.

7 Valor inscrito em RPNP sem disponibilidade de caixa, que não será considerado na apuração dos indicadores e limites. Para as linhas 15, 16 e 17, deverá ser comparado o total inscrito em RPNP com a disponibilidade de caixa por fonte de recursos. Para a linha 14, deverá ser verificada a diferença entre a disponibilidade nas Fontes do Fundeb e os RPNP referentes a essas despesas. Para a linha 18, deverá ser verificada a diferença entre as disponibilidades na Fonte VAAT e os RPNP dessas despesas.

8 Controle da execução de restos a pagar considerados no cumprimento do limite mínimo dos exercícios anteriores.

9 Nesta coluna não devem ser informados valores inferiores a 0 (zero).

10 Essa coluna não deve conter percentual superior a 100%. Caso isso ocorra, em razão de valores informados na coluna (I), os percentuais devem ser ajustados para 100%.

NOTA:

CANABRAVA DO NORTE - MT, 29 de janeiro de 2025

Data: 29/01/2025 15:05:22

Data da emissão: 29/01/2025 15:05:22

ÁGILIBLUE Contabilidade - Ágil Software Brasil

Página: 7 de 7

Emitido por: MARIO BENICIO PINTO



ESTADO DO MATO GROSSO
PREFEITURA MUNICIPAL DE CANABRAVA DO NORTE - MT
CNPJ 37.465.200/0001-20

Avenida Aurea Tavares de Amorim, 636 - Via São João - Canabrava do Norte/MT
 Telefone (66) 3577 - 1226 - E-mail: gabinete@canabradonorte.org

RELATÓRIO RESUMIDO DA EXECUÇÃO ORÇAMENTÁRIA
DEMONSTRATIVO DAS RECEITAS DE OPERAÇÕES DE CRÉDITO E DESPESAS DE CAPITAL - CONSOLIDADO
 ORÇAMENTOS FISCAL E DA SEGURIDADE SOCIAL
JANEIRO A DEZEMBRO DE 2024 - BIMESTRE NOVEMBRO/DEZEMBRO

RREO - ANEXO 09 (LRF, art.53, § 1º, inciso I)

Em reais

RECEITAS	PREVISÃO ATUALIZADA (a)	RECEITAS REALIZADAS (b)	SALDO NÃO REALIZADO (c) = (a - b)
RECEITAS DE OPERAÇÕES DE CRÉDITO (I)	11.387.796,40	5.919.566,74	5.468.229,66
DESPESAS	DOTAÇÃO ATUALIZADA (d)	DESPESAS EMPENHADAS (e)	SALDO NÃO EXECUTADO (f) = (d - e)
DESPESAS DE CAPITAL	33.512.871,93	23.435.616,16	10.077.255,77
Investimentos	33.402.871,93	23.376.740,23	10.026.131,70
Inversões Financeiras			
Amortização da Dívida	110.000,00	58.875,93	51.124,07
(-) Incentivos Fiscais a Contribuinte			
(-) Incentivos Fiscais a Contribuinte por Instituições Financeiras			
DESPESA DE CAPITAL LÍQUIDA (II)	33.512.871,93	23.435.616,16	10.077.255,77
RESULTADO PARA APURAÇÃO DA REGRA DE OURO (III)=(II-I)	22.125.075,53	17.516.049,42	4.609.026,11

¹ Operações de Crédito descritas na CF, art. 167, inciso III

Notas:

CANABRAVA DO NORTE - MT, 29 de janeiro de 2025



ESTADO DO MATO GROSSO
PREFEITURA MUNICIPAL DE CANABRAVA DO NORTE - MT
CNPJ 37.465.200/0001-20
Avenida Aurea Tavares de Amorim, 636 - Vila São João - Canabrava do Norte/MT
Telefone (66) 3577 - 1226 - E-mail: gabinete@canabradonorte.org

RELATÓRIO RESUMIDO DA EXECUÇÃO ORÇAMENTÁRIA
DEMONSTRATIVO DA PROJEÇÃO ATUARIAL DO REGIME PRÓPRIO DE PREVIDÊNCIA DOS SERVIDORES
ORÇAMENTO FISCAL E DA SEGURIDADE SOCIAL
JANEIRO A DEZEMBRO DE 2024 - BIMESTRE NOVEMBRO/DEZEMBRO

RRFO – ANEXO 10 (LRF, art. 53, § 1º, inciso II)

Em reais

NOTA:

CANABRAVA DO NORTE - MT, 29 de janeiro de 2025

Data: 29/01/2025 15:06:14

Data da emissão: 29/01/2025 15:06:14

ÁGILBlue Contabilidade - Ágil Software Brasil

Página: 1 de 1

Emitido por: MARIO BENICIO PINTO



ESTADO DO MATO GROSSO
PREFEITURA MUNICIPAL DE CANABRAVA DO NORTE - MT
CNPJ 37.465.200/0001-20
 Avenida Aurea Tavares de Amorim, 636 - Vila São João - Canabrava do Norte/MT
 Telefone (66) 3577 - 1226 - E-mail: gabinete@canabradonorte.org

RELATÓRIO RESUMIDO DA EXECUÇÃO ORÇAMENTÁRIA
 DEMONSTRATIVO DA RECEITA DE ALIENAÇÃO DE ATIVOS E APLICAÇÃO DOS RECURSOS - CONSOLIDADO
 ORÇAMENTOS FISCAL E DA SEGURIDADE SOCIAL
 JANEIRO A DEZEMBRO DE 2024 - BIMESTRE NOVEMBRO/DEZEMBRO

RREO – ANEXO 11 (LRF, art. 53, § 1º, inciso III)

Em Reais

RECEITAS	PREVISÃO ATUALIZADA (a)		RECEITAS REALIZADAS (b)				SALDO (c) = (a-b)
	Critérios (Contas Contábeis)						
RECEITAS DE ALIENAÇÃO DE ATIVOS (I)	12.511,25		103,76				12.407,49
Receita de Alienação de Bens Móveis	6.224,50						6.224,50
Receita de Alienação de Bens Imóveis	6.224,50						6.224,50
Receita de Alienação de Bens Intangíveis							
Receita de Rendimentos de Aplicações Financeiras	62,25		103,76				-41,51
Descrição	DOTAÇÃO ATUALIZADA (d)	DESPESAS EMPENHADAS (e)	DESPESAS LIQUIDADAS	DESPESAS PAGAS (f)	DESPESAS INSCRITAS EM RESTOS A PAGAR NÃO PROCESSADOS	PAGAMENTO DE RESTOS A PAGAR (g)	SALDO (h) = (d-e)
APLICAÇÃO DOS RECURSOS DA ALIENAÇÃO DE ATIVOS (II)	12.511,25						12.511,25
Despesas de Capital							
Investimentos	12.511,25						12.511,25
Inversões Financeiras							
Amortização da Dívida							
Despesas Correntes dos Regimes de Previdência							
Regime Próprio dos Servidores Públicos							
SALDO FINANCEIRO A APLICAR Valor (III)	2023 (i)		2024 (j) = (Ib - (If+ Ilg))				SALDO ATUAL (k) = (IIIi + IIIj)
VALOR (III)	119,63		103,76				223,39

NOTA:

Data: 29/01/2025 15:07:09

Página: 1 de 2

Data da emissão: 29/01/2025 15:07:09

ÁGILBlue Contabilidade - Agil Software Brasil

Emitido por: MARIO BENICIO PINTO



ESTADO DO MATO GROSSO
PREFEITURA MUNICIPAL DE CANABRAVA DO NORTE - MT
CNPJ 37.465.200/0001-20
Avenida Aurea Tavares de Amorim, 636 - Vila São João - Canabrava do Norte/MT
Telefone (66) 3577 - 1226 - E-mail: gabinete@canabradonorte.org

CANABRAVA DO NORTE - MT, 29 de janeiro de 2025



ESTADO DO MATO GROSSO
PREFEITURA MUNICIPAL DE CANABRAVA DO NORTE - MT
CNPJ 37.465.200/0001-20
 Avenida Aurea Tavares de Amorim, 636 - Vila São João - Canabrava do Norte/MT
 Telefone (66) 3577 - 1226 - E-mail: gabinete@canabradonorte.org

RELATÓRIO RESUMIDO DA EXECUÇÃO ORÇAMENTÁRIA
DEMONSTRATIVO DAS RECEITAS E DESPESAS COM AÇÕES E SERVIÇOS PÚBLICOS DE SAÚDE - CONSOLIDADO
ORÇAMENTOS FISCAL E DA SEGURIDADE SOCIAL
JANEIRO A DEZEMBRO DE 2024 - BIMESTRE NOVEMBRO/DEZEMBRO

RREO – ANEXO XII (LC n° 141/2012 art.35)

Em reais

RECEITAS RESULTANTES DE IMPOSTOS E TRANSFERÊNCIAS CONSTITUCIONAIS E LEGAIS	RECEITAS REALIZADAS			
	PREVISÃO INICIAL	PREVISÃO ATUALIZADA (a)	Até o Bimestre (b)	% (b/a) x 100
RECEITA DE IMPOSTOS (I)	5.821.837,10	5.809.388,10	9.770.154,79	168,18
Receita Resultante do Imposto Predial e Territorial Urbano - IPTU	613,735,70	601,286,70	273,081,60	45,42
Receita Resultante do Imposto sobre Transmissão Inter Vivos - ITBI	3.983,680,00	3.983,680,00	5.605,114,79	140,70
Receita Resultante do Imposto sobre Serviços de Qualquer Natureza - ISS	944,318,90	944,318,90	2.116,713,52	224,15
Receita Resultante do Imposto sobre a Renda e Proventos de Qualquer Natureza Retido na Fonte – IRRF	280,102,50	280,102,50	1.775,244,88	633,78
RECEITA DE TRANSFERÊNCIAS CONSTITUCIONAIS E LEGAIS (II)	32.579.033,00	32.579.033,00	31.309.272,31	96,10
Cota-Parte FPM	17.602,886,00	17.602,886,00	12.878,880,49	73,16
Cota-Parte ITR	367,245,50	367,245,50	1.741,537,20	474,22
Cota-Parte IPVA	666,021,50	666,021,50	593,144,24	89,06
Cota-Parte ICMS	13.942,880,00	13.942,880,00	16.095,710,38	115,44
Cota-Parte IPI-Exportação	0,00	0,00	0,00	0,00
Outras Transferências ou Compensações Financeiras Provenientes de Impostos e Transferências Constitucionais	0,00	0,00	0,00	0,00
TOTAL DAS RECEITAS RESULTANTES DE IMPOSTOS E TRANFERÊNCIAS CONSTITUCIONAIS E LEGAIS - (II) = (I) + (II)	38.400.870,10	38.388.421,10	41.079.427,10	107,01

DESPESAS COM AÇÕES E SERVIÇOS PÚBLICOS DE SAÚDE (ASPS) – POR SUBFUNÇÃO E CATEGORIA ECONÔMICA	DOTAÇÃO INICIAL	DOTAÇÃO ATUALIZADA (c)	DESPESAS EMPENHADAS		DESPESAS LIQUIDADAS		DESPESAS PAGAS		Inscritas em Restos a Pagar não Processados (g)
			Até o Bimestre (d)	% (d/c) x 100	Até o Bimestre (e)	% (e/c) x 100	Até o Bimestre (f)	% (f/c) x 100	
ATENÇÃO BÁSICA (IV)	2.693,711,27	3.516,123,02	3.324,676,35	94,56	3.324,676,35	94,56	3.316,156,89	94,31	0,00
Despesas Correntes	2.373,711,27	3.331,057,67	3.180,049,34	95,47	3.180,049,34	95,47	3.171,529,88	95,21	0,00
Despesas de Capital	320,000,00	185,065,35	144,627,01	78,15	144,627,01	78,15	144,627,01	78,15	0,00
ASSISTÊNCIA HOSPITALAR E AMBULATORIAL (V)	3.901,843,73	4.043,843,32	3.941,738,04	97,48	3.941,738,04	97,48	3.924,304,29	97,04	0,00
Despesas Correntes	3.699,799,00	4.029,225,04	3.929,279,76	97,52	3.929,279,76	97,52	3.911,846,01	97,09	0,00
Despesas de Capital	202,044,73	14,618,28	12,458,28	85,22	12,458,28	85,22	12,458,28	85,22	0,00
SUPORTE PROFILÁTICO E TERAPÊUTICO (VI)	278,640,00	194,895,20	185,977,38	95,42	185,977,38	95,42	185,977,38	95,42	0,00
Despesas Correntes	258,640,00	194,895,20	185,977,38	95,42	185,977,38	95,42	185,977,38	95,42	0,00
Despesas de Capital	20,000,00	0,00	0,00	0,00	0,00	0,00	0,00	0,00	0,00
VIGILÂNCIA SANITÁRIA (VII)	180,720,00	224,720,00	220,245,94	98,01	220,245,94	98,01	217,116,97	96,62	0,00
Despesas Correntes	179,720,00	224,720,00	220,245,94	98,01	220,245,94	98,01	217,116,97	96,62	0,00
Despesas de Capital	1,000,00	0,00	0,00	0,00	0,00	0,00	0,00	0,00	0,00
VIGILÂNCIA EPIDEMIOLÓGICA (VIII)	195,240,00	165,484,35	156,221,01	94,40	156,221,01	94,40	156,221,01	94,40	0,00
Despesas Correntes	194,240,00	165,484,35	156,221,01	94,40	156,221,01	94,40	156,221,01	94,40	0,00
Despesas de Capital	1,000,00	0,00	0,00	0,00	0,00	0,00	0,00	0,00	0,00
ALIMENTAÇÃO E NUTRIÇÃO (IX)	0,00	0,00	0,00	0,00	0,00	0,00	0,00	0,00	0,00

Data: 29/01/2025 15:08:12

Página: 1 de 5

Data da emissão: 29/01/2025 15:08:12

ÁGILIBLUE Contabilidade - Agil Software Brasil

Emitido por: MARIO BENICIO PINTO



ESTADO DO MATO GROSSO
PREFEITURA MUNICIPAL DE CANABRAVA DO NORTE - MT
CNPJ 37.465.200/0001-20
 Avenida Aurea Tavares de Amorim, 636 - Vila São João - Canabrava do Norte/MT
 Telefone (66) 3577 - 1226 - E-mail: gabinete@canabradonorte.org

RELATÓRIO RESUMIDO DA EXECUÇÃO ORÇAMENTÁRIA
DEMONSTRATIVO DAS RECEITAS E DESPESAS COM AÇÕES E SERVIÇOS PÚBLICOS DE SAÚDE - CONSOLIDADO
ORÇAMENTO FISCAL E DA SEGURIDADE SOCIAL
JANEIRO A DEZEMBRO DE 2024 - BIMESTRE NOVEMBRO/DEZEMBRO

RREO – ANEXO XII (LC nº 141/2012 art.35)

Em reais

	0,00	0,00	0,00	0,00	0,00	0,00	0,00	0,00	0,00
Despesas Correntes	0,00	0,00	0,00	0,00	0,00	0,00	0,00	0,00	0,00
Despesas de Capital	0,00	0,00	0,00	0,00	0,00	0,00	0,00	0,00	0,00
OUTRAS SUBFUNÇÕES (X)	796.569,68	491.669,27	457.095,34	92,97	457.095,34	92,97	454.304,80	92,40	0,00
Despesas Correntes	626.569,68	491.669,27	457.095,34	92,97	457.095,34	92,97	454.304,80	92,40	0,00
Despesas de Capital	170.000,00	0,00	0,00	0,00	0,00	0,00	0,00	0,00	0,00
TOTAL (XI) = (IV + V + VI + VII + VIII + IX + X)	8.046.724,68	8.636.735,16	8.285.954,06	95,94	8.285.954,06	95,94	8.254.081,34	95,57	0,00

APURAÇÃO DO CUMPRIMENTO DO LIMITE MÍNIMO PARA APLICAÇÃO EM ASPS	DESPESAS EMPENHADAS (d)	DESPESAS LIQUIDADAS (e)	DESPESAS PAGAS (f)
Total das Despesas com ASPS (XII) = (XI)	8.285.954,06	8.285.954,06	8.254.081,34
(-) Restos a Pagar Não Processados Inscritos Indevidamente no Exercício sem Disponibilidade Financeira (XIII)	0,00	0,00	0,00
(-) Despesas Custeadas com Recursos Vinculados à Parcela do Percentual Mínimo que não foi Aplicada em ASPS em Exercícios Anteriores (XIV)	0,00	0,00	0,00
(-) Despesas Custeadas com Disponibilidade de Caixa Vinculada aos Restos a Pagar Cancelados (XV)	0,00	0,00	0,00
(=) VALOR APLICADO EM ASPS (XVI) = (XII - XIII - XIV - XV)	8.285.954,06	8.285.954,06	8.254.081,34
Despesa Mínima a ser Aplicada em ASPS (XVII) = (III) x 15% (LC 141/2012)			6.161.914,07
Despesa Mínima a ser Aplicada em ASPS (XVII) = (III) x 0,00% (Lei Orgânica Municipal)			0,00
Diferença entre o Valor Aplicado e a Despesa Mínima a ser Aplicada (XVIII) = (XVI (d ou e) - XVII)			2.124.039,99
Limite não Cumprido (XIX) = (XVIII) (Quando valor for inferior a zero)			0,00
PERCENTUAL DA RECEITA DE IMPOSTOS E TRANSFERÊNCIAS CONSTITUCIONAIS E LEGAIS APLICADO EM ASPS (XVI / III) * 100 (mínimo de 15% conforme LC nº 141/2012 ou % da Lei Orgânica Municipal)			20,17

CONTROLE DO VALOR REFERENTE AO PERCENTUAL MÍNIMO NÃO CUMPRIDO EM EXERCÍCIOS ANTERIORES PARA FINS DE APLICAÇÃO DOS RECURSOS VINCULADOS CONFORME ARTIGOS 25 E 26 DA LC 141/2012	Saldo Inicial (no exercício atual) (h)	LIMITE NÃO CUMPRIDO			Saldo Final (não aplicado) (l) = (h - (i ou j))
		Despesas Custeadas no Exercício de Referência			
		Empenhadas (i)	Liquidadas (j)	Pagas (k)	
Diferença de limite não cumprido em 2024 (saldo final = XIXd)	0,00	0,00	0,00	0,00	0,00
Diferença de limite não cumprido em 2023 (saldo inicial igual ao saldo final do demonstrativo do exercício anterior)	0,00	0,00	0,00	0,00	0,00
Diferença de limite não cumprido em Exercícios Anteriores (saldo inicial igual ao saldo final do demonstrativo do exercício anterior)	0,00	0,00	0,00	0,00	0,00
TOTAL DA DIFERENÇA DE LIMITE NÃO CUMPRIDO EM EXERCÍCIOS ANTERIORES (XX)	0,00	0,00	0,00	0,00	0,00

EXECUÇÃO DE RESTOS A PAGAR										
EXERCÍCIO DO EMPENHO	Valor Mínimo para aplicação em ASPS (m)	Valor aplicado em ASPS no exercício (n)	Valor aplicado além do limite mínimo (o) = (n - m), se < 0, então (o) = 0	Total inscrito em RP no exercício (p)	RPNP Inscritos Indevidamente no Exercício sem Disponibilidade Financeira q = (XIIId)	Valor inscrito em RP considerado no Limite (r) = (p - (o + q)) se < 0, então (r) = (0)	Total de RP pagos (s)	Total de RP a pagar (t)	Total de RP cancelados ou prescritos (u)	Diferença entre o valor aplicado além do limite e o total de RP cancelados (v) = ((o + q) - u)

Data: 29/01/2025 15:08:12

Página: 2 de 5

Data da emissão: 29/01/2025 15:08:12

ÁGILIBLUE Contabilidade - Ágile Software Brasil

Emitido por: MARIO BENICIO PINTO



ESTADO DO MATO GROSSO
PREFEITURA MUNICIPAL DE CANABRAVA DO NORTE - MT
CNPJ 37.465.200/0001-20
 Avenida Aurea Tavares de Amorim, 636 - Vila São João - Canabrava do Norte/MT
 Telefone (66) 3577 - 1226 - E-mail: gabinete@canabradonorte.org

RELATÓRIO RESUMIDO DA EXECUÇÃO ORÇAMENTÁRIA
DEMONSTRATIVO DAS RECEITAS E DESPESAS COM AÇÕES E SERVIÇOS PÚBLICOS DE SAÚDE - CONSOLIDADO
ORÇAMENTOS FISCAL E DA SEGURIDADE SOCIAL
JANEIRO A DEZEMBRO DE 2024 - BIMESTRE NOVEMBRO/DEZEMBRO

RREO – ANEXO XII (LC n° 141/2012 art.35)

Em reais

Empenhos de 2024 (regra nova),	0,00	8.285,954,06	0,00	0,00	0,00	0,00	0,00	0,00	0,00	0,00	0,00
Empenhos de 2023 (regra nova),	4.179,883,53	6.335,578,05	0,00	0,00	0,00	0,00	81,186,92	81,186,92	0,00	0,00	0,00
Empenhos de 2022 (regra nova),	3.976,119,32	4.842,874,75	0,00	0,00	0,00	0,00	4.375,05	4.375,05	0,00	0,00	0,00
Empenhos de 2021 (regra nova),	0,00	0,00	0,00	0,00	0,00	0,00	0,00	0,00	0,00	0,00	0,00
Empenhos de 2020 e anteriores (regra nova),	0,00	0,00	0,00	0,00	0,00	0,00	0,00	0,00	0,00	0,00	0,00

TOTAL DOS RESTOS A PAGAR CANCELADOS OU PRESCRITOS ATÉ O FINAL DO EXERCÍCIO ATUAL QUE AFETARAM O CUMPRIMENTO DO LIMITE (XXI) (soma dos saldos negativos da coluna "v")											0,00
TOTAL DOS RESTOS A PAGAR CANCELADOS OU PRESCRITOS ATÉ O FINAL DO EXERCÍCIO ANTERIOR QUE AFETARAM O CUMPRIMENTO DO LIMITE (XXII) (valor informado no demonstrativo do exercício anterior)											0,00
TOTAL DOS RESTOS A PAGAR CANCELADOS OU PRESCRITOS NO EXERCÍCIO ATUAL QUE AFETARAM O CUMPRIMENTO DO LIMITE (XXIII) = (XXI - XXII) (Artigo 24 § 1º e 2º da LC 141/2012)											0,00

CONTROLE DE RESTOS A PAGAR CANCELADOS OU PRESCRITOS CONSIDERADOS PARA FINS DE APLICAÇÃO DA DISPONIBILIDADE DE CAIXA CONFORME ARTIGO 24§ 1º e 2º DA LC 141/2012	RESTOS A PAGAR CANCELADOS OU PRESCRITOS				Saldo Final (não aplicado)1 (aa) = (w - (x ou y))
	Saldo Inicial (w)	Despesas Custeadas no Exercício de Referência			
		Empenhadas (x)	Liquidadas (y)	Pagas (z)	
Restos a pagar cancelados ou prescritos em 2024 a serem compensados (XXIV) (saldo inicial = XXIII)	0,00	0,00	0,00	0,00	0,00
Restos a pagar cancelados ou prescritos em 2023 a serem compensados (XXV) (saldo inicial igual ao saldo final do demonstrativo do exercício anterior)	0,00	0,00	0,00	0,00	0,00
Restos a pagar cancelados ou prescritos em exercícios anteriores a serem compensados (XXVI) (saldo inicial igual ao saldo final do demonstrativo do exercício anterior)	0,00	0,00	0,00	0,00	0,00
TOTAL DE RESTOS A PAGAR CANCELADOS OU PRESCRITOS A COMPENSAR (XXVII)	0,00	0,00	0,00	0,00	0,00

RECEITAS ADICIONAIS PARA O FINANCIAMENTO DA SAÚDE NÃO COMPUTADAS NO CÁLCULO DO MÍNIMO	PREVISÃO INICIAL	PREVISÃO ATUALIZADA (a)	RECEITAS REALIZADAS	
			Até o Bimestre (b)	% (b/a) x 100
RECEITAS DE TRANSFERÊNCIAS PARA A SAÚDE (XXVIII)	2.139,875,44	3.961,314,69	4.017,950,56	101,43
Proveniente da União	1.618,506,64	2.489,945,89	2.409,820,69	96,78
Proveniente dos Estados	521,368,80	1.471,368,80	1.608,129,87	109,29
Proveniente de outros Municípios	0,00	0,00	0,00	0,00
RECEITA DE OPERAÇÕES DE CRÉDITO INTERNAS E EXTERNAS VINCULADAS A SAÚDE (XXIX)	0,00	0,00	0,00	0,00
OUTRAS RECEITAS (XXX)	0,00	0,00	0,00	0,00
TOTAL DE RECEITAS ADICIONAIS PARA FINANCIAMENTO DA SAÚDE (XXXI) = (XXVIII + XXIX + XXX)	2.139.875,44	3.961.314,69	4.017.950,56	0,00

DESPESAS COM AÇÕES E SERVIÇOS PÚBLICOS DE SAÚDE (ASPS) – POR SUBFUNÇÃO E CATEGORIA ECONÔMICA	DOTAÇÃO INICIAL	DOTAÇÃO ATUALIZADA (c)	DESPESAS EMPENHADAS		DESPESAS LIQUIDADAS		DESPESAS PAGAS		Inscritas em Restos a Pagar não Processados (g)
			Até o Bimestre (d)	% (d/c) x 100	Até o Bimestre (e)	% (e/c) x 100	Até o Bimestre (f)	% (f/c) x 100	
ATENÇÃO BÁSICA (XXXII)	4,768,896,04	6,593,871,20	2,855,843,49	43,31	2,834,929,69	42,99	2,799,534,15	42,46	0,00
Despesas Correntes	1,628,096,64	2,804,027,80	2,455,799,49	87,58	2,434,885,69	86,84	2,399,490,15	85,57	0,00

Data: 29/01/2025 15:08:12

Página: 3 de 5

Data da emissão: 29/01/2025 15:08:12

ÁGILIBLUE Contabilidade - Ágil Software Brasil

Emitido por: MARIO BENICIO PINTO



ESTADO DO MATO GROSSO
PREFEITURA MUNICIPAL DE CANABRAVA DO NORTE - MT
CNPJ 37.465.200/0001-20

Avenida Aurea Tavares de Amorim, 636 - Vila São João - Canabrava do Norte/MT
Telefone (66) 3577 - 1226 - E-mail: gabinete@canabradonorte.org

RELATÓRIO RESUMIDO DA EXECUÇÃO ORÇAMENTÁRIA
DEMONSTRATIVO DAS RECEITAS E DESPESAS COM AÇÕES E SERVIÇOS PÚBLICOS DE SAÚDE - CONSOLIDADO
ORÇAMENTOS FISCAL E DA SEGURIDADE SOCIAL
JANEIRO A DEZEMBRO DE 2024 - BIMESTRE NOVEMBRO/DEZEMBRO

RREO – ANEXO XII (LC nº 141/2012 art.35)

Em reais

Despesas de Capital	3.139.799,40	3.789.843,40	400,044,00	10,56	400,044,00	10,56	400,044,00	10,56	0,00
ASSISTÊNCIA HOSPITALAR E AMBULATORIAL (XXXIII)	181.109,24	794.751,23	680.705,83	85,65	679.550,23	85,50	678.078,90	85,32	0,00
Despesas Correntes	180.109,24	771.079,86	666.974,93	86,50	665.819,33	86,35	664.348,00	86,16	0,00
Despesas de Capital	1.000,00	23.671,37	13.730,90	58,01	13.730,90	58,01	13.730,90	58,01	0,00
SUPORTE PROFILÁTICO E TERAPÊUTICO (XXXIV)	46.620,64	48.853,51	34.340,80	70,29	34.340,80	70,29	34.340,80	70,29	0,00
Despesas Correntes	46.620,64	48.853,51	34.340,80	70,29	34.340,80	70,29	34.340,80	70,29	0,00
Despesas de Capital	0,00	0,00	0,00	0,00	0,00	0,00	0,00	0,00	0,00
VIGILÂNCIA SANITÁRIA (XXXV)	12.000,00	12.000,00	5.946,69	49,56	5.946,69	49,56	5.946,69	49,56	0,00
Despesas Correntes	12.000,00	12.000,00	5.946,69	49,56	5.946,69	49,56	5.946,69	49,56	0,00
Despesas de Capital	0,00	0,00	0,00	0,00	0,00	0,00	0,00	0,00	0,00
VIGILÂNCIA EPIDEMIOLÓGICA (XXXVI)	65.728,92	134.131,63	102.833,55	76,67	102.833,55	76,67	101.331,97	75,55	0,00
Despesas Correntes	64.728,92	133.131,63	102.833,55	77,24	102.833,55	77,24	101.331,97	76,11	0,00
Despesas de Capital	1.000,00	1.000,00	0,00	0,00	0,00	0,00	0,00	0,00	0,00
ALIMENTAÇÃO E NUTRIÇÃO (XXXVII)	0,00	0,00	0,00	0,00	0,00	0,00	0,00	0,00	0,00
Despesas Correntes	0,00	0,00	0,00	0,00	0,00	0,00	0,00	0,00	0,00
Despesas de Capital	0,00	0,00	0,00	0,00	0,00	0,00	0,00	0,00	0,00
OUTRAS SUBFUNÇÕES (XXXVIII)	0,00	0,00	0,00	0,00	0,00	0,00	0,00	0,00	0,00
Despesas Correntes	0,00	0,00	0,00	0,00	0,00	0,00	0,00	0,00	0,00
Despesas de Capital	0,00	0,00	0,00	0,00	0,00	0,00	0,00	0,00	0,00
TOTAL DAS DESPESAS NÃO COMPUTADAS NO CÁLCULO DO MÍNIMO (XXXIX) = (XXXII + XXXIII + XXXIV + XXXV + XXXVI + XXXVII + XXXVIII)	5.076.354,84	7.583.607,57	3.679.670,36	48,52	3.657.600,96	48,23	3.619.232,51	47,72	0,00

DESPESAS TOTAIS COM SAÚDE EXECUTADAS COM COM RECURSOS PRÓPRIOS E COM RECURSOS TRANSFERIDOS DE OUTROS ENTES	DOTAÇÃO INICIAL	DOTAÇÃO ATUALIZADA (c)	DESPESAS EMPENHADAS		DESPESAS LIQUIDADAS		DESPESAS PAGAS		Inscritas em Restos a Pagar não Processados (g)
			Até o Bimestre (d)	% (d/c) x 100	Até o Bimestre (e)	% (e/c) x 100	Até o Bimestre (f)	% (f/c) x 100	
ATENÇÃO BÁSICA (XL) = (IV + XXXII)	7.462.607,31	10.109.994,22	6.180.519,84	61,13	6.159.606,04	60,93	6.115.691,04	60,49	0,00
ASSISTÊNCIA HOSPITALAR E AMBULATORIAL (XLI) = (V + XXXIII)	4.082.952,97	4.838.594,55	4.622.443,87	95,53	4.621.288,27	95,51	4.602.383,19	95,12	0,00
SUPORTE PROFILÁTICO E TERAPÊUTICO (XLII) = (VI + XXXIV)	327.260,64	243.748,71	220.318,18	90,39	220.318,18	90,39	220.318,18	90,39	0,00
VIGILÂNCIA SANITÁRIA (XLIII) = (VII + XXXV)	192.720,00	236.720,00	226.192,63	95,55	226.192,63	95,55	223.063,66	94,23	0,00
VIGILÂNCIA EPIDEMIOLÓGICA (XLIV) = (VIII + XXXVI)	260.988,92	299.615,98	259.054,56	86,46	259.054,56	86,46	257.552,98	85,96	0,00
ALIMENTAÇÃO E NUTRIÇÃO (XLV) = (XIX + XXXVII)	0,00	0,00	0,00	0,00	0,00	0,00	0,00	0,00	0,00
OUTRAS SUBFUNÇÕES (XLVI) = (X + XXXVIII)	796.569,68	491.669,27	457.095,34	92,97	457.095,34	92,97	454.304,80	92,40	0,00
TOTAL DAS DESPESAS COM SAÚDE (XLVII) = (XI + XXXIX)	13.123.079,52	16.220.342,73	11.965.624,42	73,77	11.943.555,02	73,63	11.873.313,85	73,20	0,00

Data: 29/01/2025 15:08:12

Data da emissão: 29/01/2025 15:08:12

ÁGILIBLUE Contabilidade - Agili Software Brasil

Página: 4 de 5

Emitido por: MARIO BENICIO PINTO



ESTADO DO MATO GROSSO
PREFEITURA MUNICIPAL DE CANABRAVA DO NORTE - MT
CNPJ 37.465.200/0001-20
Avenida Aurea Tavares de Amorim, 636 - Vila São João - Canabrava do Norte/MT
Telefone (66) 3577 - 1226 - E-mail: gabinete@canabradonorte.org

RELATÓRIO RESUMIDO DA EXECUÇÃO ORÇAMENTÁRIA
DEMONSTRATIVO DAS RECEITAS E DESPESAS COM AÇÕES E SERVIÇOS PÚBLICOS DE SAÚDE - CONSOLIDADO
ORÇAMENTOS FISCAL E DA SEGURIDADE SOCIAL
JANEIRO A DEZEMBRO DE 2024 - BIMESTRE NOVEMBRO/DEZEMBRO

RRRO – ANEXO XII (LC nº 141/2012 art.35)

Em reais

NOTA:

1Nos cinco primeiros bimestres do exercício, o acompanhamento será feito com base na despesa liquidada. No último bimestre do exercício, o valor deverá corresponder ao total da despesa empenhada.
2Até o exercício de 2018, o controle da execução dos restos a pagar considerava apenas os valores dos restos a pagar não processados (regra antiga). A partir do exercício de 2019, o controle da execução dos restos a pagar considera os restos a pagar processados e não processados (regra nova).
3Essas despesas são consideradas executadas pelo ente transferidor.

CANABRAVA DO NORTE - MT, 29 de janeiro de 2025

Data: 29/01/2025 15:08:12

Data da emissão: 29/01/2025 15:08:12

ÁGILBlue Contabilidade - Ágil Software Brasil

Página: 5 de 5

Emitido por: MARIO BENICIO PINTO



ESTADO DO MATO GROSSO
PREFEITURA MUNICIPAL DE CANABRAVA DO NORTE - MT
CNPJ 37.465.200/0001-20
 Avenida Aurea Tavares de Amorim, 636 - Vila São João - Canabrava do Norte/MT
 Telefone (66) 3577 - 1226 - E-mail: gabinete@canabradonorte.org

RELATÓRIO RESUMIDO DA EXECUÇÃO ORÇAMENTÁRIA
 DEMONSTRATIVO DAS PARCERIAS PÚBLICO PRIVADAS - CONSOLIDADO
 ORÇAMENTOS FISCAL E DA SEGURIDADE SOCIAL
 JANEIRO A DEZEMBRO DE 2024 - BIMESTRE NOVEMBRO/DEZEMBRO

RREO - Anexo 13 (Lei nº 11.079, de 30.12.2004, arts. 22, 25 e 28)

Em reais

IMPACTOS DAS CONTRATAÇÕES DE PPP	SALDO TOTAL EM 31 DE DEZEMBRO DO EXERCÍCIO ANTERIOR	REGISTROS EFETUADOS EM 2024	
		No bimestre	Até o Bimestre
TOTAL DE ATIVOS Ativos Constituídos pela SPE			
TOTAL DE PASSIVOS Obrigações decorrentes de Ativos Constituídos pela SPE Provisões de PPP Outros passivos			
ATOS POTENCIAIS PASSIVOS Obrigações contratuais Riscos não Provisionados Garantias Concedidas Outros Passivos Contingentes			

DESPESAS DE PPP	EXERCÍCIO ANTERIOR	EXERCÍCIO CORRENTE	2025	2026	2027	2028	2029	2030	2031	2032	2033
DO ENTE FEDERADO, EXCETO ESTATAIS NÃO DEPENDENTES (I)=(I1+I2)											
Contratadas (I1)											
A contratar (I2)											
DAS ESTATAIS NÃO DEPENDENTES (II)=(II1+II2)											
Contratadas (II1)											
A contratar (II2)											
TOTAL DAS DESPESAS DE PPP (III)=(I+II)											
RECEITA CORRENTE LÍQUIDA (RCL)(IV)	37.321.267,82	52.627.444,32	53.152.678,62	53.683.154,88	54.218.925,42	54.760.043,08	55.306.561,22	55.858.533,74	56.416.015,07	56.979.060,20	57.547.724,65
TOTAL DAS DESPESAS CONSIDERADAS PARA O LIMITE (I)											
TOTAL DAS DESPESAS CONSIDERADAS PARA O LIMITE / RCL (V)=(I/IV)											

NOTA:

Data: 29/01/2025 15:09:14

Página: 1 de 2

Data da emissão: 29/01/2025 15:09:14

ÁGILIBLUE Contabilidade - Ágil Software Brasil

Emitido por: MARIO BENICIO PINTO



ESTADO DO MATO GROSSO
PREFEITURA MUNICIPAL DE CANABRAVA DO NORTE - MT
CNPJ 37.465.200/0001-20
Avenida Aurea Tavares de Amorim, 636 - Vila São João - Canabrava do Norte/MT
Telefone (66) 3577 - 1226 - E-mail: gabinete@canabradonorte.org

RELATÓRIO RESUMIDO DA EXECUÇÃO ORÇAMENTARIA
DEMONSTRATIVO DAS PARCERIAS PÚBLICO PRIVADAS - CONSOLIDADO
ORÇAMENTOS FISCAL E DA SEGURIDADE SOCIAL
JANEIRO A DEZEMBRO DE 2024 - BIMESTRE NOVEMBRO/DEZEMBRO

RREO - Anexo 13 (Lei nº 11.079, de 30.12.2004, arts. 22, 25 e 28)

Em reais

CANABRAVA DO NORTE - MT, 29 de janeiro de 2025

Data: 29/01/2025 15:09:14

Data da emissão: 29/01/2025 15:09:14

ÁGILIBLue Contabilidade - Ágili Software Brasil

Página: 2 de 2

Emitido por: MARIO BENICIO PINTO



ESTADO DO MATO GROSSO
PREFEITURA MUNICIPAL DE CANABRAVA DO NORTE - MT
CNPJ 37.465.200/0001-20
 Avenida Aurea Tavares de Amorim, 636 - Vila São João - Canabrava do Norte/MT
 Telefone (66) 3577 - 1226 - E-mail: gabinete@canabradonorte.org

RELATÓRIO RESUMIDO DA EXECUÇÃO ORÇAMENTÁRIA
DEMONSTRATIVO SIMPLIFICADO DO RELATÓRIO RESUMIDO DA EXECUÇÃO ORÇAMENTÁRIA - CONSOLIDADO
 ORÇAMENTO FISCAL E DA SEGURIDADE SOCIAL
JANEIRO A DEZEMBRO DE 2024 - BIMESTRE NOVEMBRO/DEZEMBRO

RREO - Anexo 14 (LRF, Art. 48)

Em Reais

BALANÇO ORÇAMENTÁRIO	Até o Bimestre			
RECEITAS				
Previsão Inicial				61.572.390,43
Previsão Atualizada				78.374.996,84
Receitas Realizadas				65.542.796,41
Déficit Orçamentário				4.044.001,71
Saldos de Exercícios Anteriores (Utilizados para Créditos Adicionais)				7.601.961,72
DESPESAS				
Dotação Inicial				63.597.007,47
Dotação Atualizada				88.030.007,56
Despesas Empenhadas				69.586.798,12
Despesas Liquidadas				67.318.431,29
Despesas Pagas				66.840.223,77
Superávit Orçamentário				
DESPESAS POR FUNÇÃO/SUBFUNÇÃO	Até o Bimestre			
Despesas Empenhadas				69.586.798,12
Despesas Liquidadas				67.318.431,29
RECEITA CORRENTE LÍQUIDA - RCL	Até o Bimestre			
Receita Corrente Líquida				52.627.444,32
Receita Corrente Líquida Ajustada Para Cálculo dos Limites de Endividamento				52.627.444,32
Receita Corrente Líquida Ajustada Para Cálculo dos Limites de Despesa com Pessoal				51.735.318,72
RECEITAS E DESPESAS DOS REGIMES DE PREVIDÊNCIA	Até o Bimestre			
Regime Próprio de Previdência dos Servidores - Plano Previdenciário				
Receitas Previdenciárias Realizadas				
Despesas Previdenciárias Empenhadas				
Despesas Previdenciárias Liquidadas				
Resultado Previdenciário				
Regime Próprio de Previdência dos Servidores - Plano Financeiro				
Receitas Previdenciárias Realizadas				
Despesas Previdenciárias Empenhadas				
Despesas Previdenciárias Liquidadas				
Resultado Previdenciário				
RESULTADOS NOMINAL E PRIMÁRIO	Meta Fixada no Anexo de Metas Fiscais da LDO (a)	Resultado Apurado Até o Bimestre (b)	% em Relação à Meta (b/a)	
Resultado Primário (Sem RPPS) - Acima da Linha		-10.637.539,83		
Resultado Nominal (Sem RPPS) - Abaixo da Linha		-7.779.193,76		
RESTOS A PAGAR POR PODER E MINISTÉRIO PÚBLICO	Inscrição	Cancelamento Até o Bimestre	Pagamento Até o Bimestre	Saldo a Pagar
RESTOS A PAGAR PROCESSADOS				
Poder Executivo	1.566.963,78	12.414,84	1.518.726,96	35.821,98
Poder Legislativo	1.566.963,78	12.414,84	1.518.726,96	35.821,98
Poder Judiciário				
Ministério Público				
Defensoria Pública				
RESTOS A PAGAR NÃO PROCESSADOS				
Poder Executivo	1.508.604,17	66.198,08	1.407.837,85	34.568,24
Poder Legislativo	1.508.604,17	66.198,08	1.407.837,85	34.568,24
Poder Judiciário				
Ministério Público				

Data: 29/01/2025 15:09:47

Página: 1 de 2

Data da emissão: 29/01/2025 15:09:47

ÁGILIBLUE Contabilidade - Ágil Software Brasil

Emitido por: MARIO BENICIO PINTO



RELATÓRIO RESUMIDO DA EXECUÇÃO ORÇAMENTÁRIA
DEMONSTRATIVO SIMPLIFICADO DO RELATÓRIO RESUMIDO DA EXECUÇÃO ORÇAMENTÁRIA - CONSOLIDADO
ORÇAMENTO FISCAL E DA SEGURIDADE SOCIAL
JANEIRO A DEZEMBRO DE 2024 - BIMESTRE NOVEMBRO/DEZEMBRO

RREO - Anexo 14 (LRF, Art. 48)

Em Reais

Defensoria Pública				
TOTAL	3.075.567,95	78.612,92	2.926.564,81	70.390,22

DESPESAS COM MANUTENÇÃO E DESENVOLVIMENTO DO ENSINO	Limites Constitucionais Anuais		
	Valor Apurado Até o Bimestre	% Mínimo a Aplicar no Exercício	% Aplicado Até o Bimestre
Mínimo Anual de <18% / 25%> das Receitas de Impostos na Manutenção e Desenvolvimento do Ensino	11.200.181,28	25,00	26,41
Mínimo Anual de 70% do FUNDEB na Remuneração do Magistério com Ensino Fundamental e Médio	5.225.333,26	70,00	79,18
Percentual de 50% da Complementação da União ao FUNDEB (VAAT) na Educação Infantil		50,00	
Mínimo de 15% da Complementação da União ao FUNDEB (VAAT) em Despesas de Capital		15,00	

RECEITAS DE OPERAÇÕES DE CRÉDITO E DESPESAS DE CAPITAL	Valor Apurado Até o Bimestre	Saldo não realizado
Receita de Operações de Crédito	5.919.566,74	5.468.229,66
Despesa de Capital Líquida	23.435.616,16	10.077.255,77

PROJEÇÃO ATUARIAL DOS REGIMES DE PREVIDÊNCIA	Exercício	10º Exercício	20º Exercício	35º Exercício
Plano Previdenciário				
Receitas Previdenciárias				
Despesas Previdenciárias				
Resultado Previdenciário				
Plano Financeiro				
Receitas Previdenciárias				
Despesas Previdenciárias				
Resultado Previdenciário				

RECEITA DA ALIENAÇÃO DE ATIVOS E APLICAÇÃO DOS RECURSOS	Valor Apurado Até o Bimestre	Saldo não realizado
Receitas da Alienação de Ativos	103,76	12.407,49
Aplicação dos Recursos da Alienação de Ativos		12.511,25

DESPESAS COM AÇÕES E SERVIÇOS PÚBLICOS DE SAÚDE	Limite Constitucional Anual		
	Valor apurado Até o Bimestre	% Mínimo a Aplicar no Exercício	% Aplicado Até o Bimestre
Despesas com Ações e Serviços Públicos de Saúde executadas com recursos de impostos	8.285.954,06	15,00	20,17

DESPESAS DE CARÁTER CONTINUADO DERIVADAS DE PPP	Valor Apurado no Exercício Corrente
Total das Despesas Consideradas para o Limite / RCL (%)	

¹ Serão demonstradas as projeções do exercício anterior ao de referência.

NOTA:

CANABRAVA DO NORTE - MT, 29 de janeiro de 2025

Data: 29/01/2025 15:09:47

Página: 2 de 2

Data da emissão: 29/01/2025 15:09:47

ÁGILIBLUE Contabilidade - Ágil Software Brasil

Emitido por: MARIO BENICIO PINTO

PREFEITURA MUNICIPAL DE CARLINDA

A PREFEITURA MUNICIPAL DE CARLINDA / MT PUBLICA O RREO- RELATÓRIO RESUMIDO DE EXECUÇÃO ORÇAMENTÁRIA SIMPLIFICADO REFERENTE AO 6º BIMESTRE DO EXERCÍCIO DE 2024.



Relatório Resumido de Execução Orçamentária Simplificado
 Prefeitura Municipal de Carlinda - MT (Poder Executivo)
 CNPJ: 01617905000178
 Exercício: 2024
 Período de referência: 6º bimestre

RREO-Anexo 01 | Tabela 1.0 - Balanço Orçamentário

Receitas Orçamentárias	Estágios da Receita Orçamentária						SALDO (a-c)
	PREVISÃO INICIAL	PREVISÃO ATUALIZADA (a)	RECEITAS REALIZADAS				
			No Bimestre (b)	% (b/a)	Até o Bimestre (c)	% (c/a)	
Receitas Orçamentárias	-	-	-	-	-	-	-
RECEITAS (EXCETO INTRA-ORÇAMENTÁRIAS) (I)	59.845.000,00	61.780.772,68	11.463.444,92	18,56	72.999.789,79	118,16	-11.219.017,11
RECEITAS CORRENTES	55.305.000,00	57.240.772,68	12.008.853,28	20,98	69.372.345,04	121,19	-12.131.572,36
IMPOSTOS, TAXAS E CONTRIBUIÇÕES DE MELHORIA	5.638.000,00	5.638.000,00	947.481,87	16,81	5.895.212,16	104,38	-247.212,16
Impostos	5.241.000,00	5.241.000,00	917.443,10	17,51	5.519.902,65	105,32	-278.902,65
Taxas	397.000,00	397.000,00	30.038,77	7,57	365.309,51	92,02	31.690,49
Contribuição de Melhoria							
CONTRIBUIÇÕES	2.246.000,00	2.246.000,00	454.024,56	20,21	2.368.707,47	105,46	-122.707,47
Contribuições Sociais	1.446.000,00	1.446.000,00	240.186,49	16,61	1.458.656,64	100,88	-12.656,64
Contribuições Econômicas							
Contribuições para Entidades Privadas de Serviço Social e de Formação Profissional							
Contribuição para o Custeio do Serviço de Iluminação Pública	800.000,00	800.000,00	213.838,07	26,73	910.050,83	113,76	-110.050,83
RECEITA PATRIMONIAL	521.000,00	521.297,24	153.546,92	29,45	5.955.704,35	1.142,48	-5.434.407,11
Exploração do Patrimônio Imobiliário do Estado	2.000,00	2.000,00	0,00	0,00	144,08	7,20	1.855,92
Valores Mobiliários	519.000,00	519.297,24	153.546,92	29,57	5.955.560,27	1.146,85	-5.436.263,03
Delegação de Serviços Públicos Mediante Concessão, Permissão, Autorização ou Licença							
Exploração de Recursos Naturais							
Exploração do Patrimônio Intangível							
Cessão de Direitos							
Demais Receitas Patrimoniais							
RECEITA AGROPECUÁRIA							
RECEITA INDUSTRIAL							
RECEITA DE SERVIÇOS	22.000,00	22.000,00		0,00		0,00	22.000,00
Serviços Administrativos e Comerciais Gerais							
Serviços e Atividades Referentes à Navegação e ao Transporte							
Serviços e Atividades Referentes à Saúde							
Serviços e Atividades Financeiras							
Outros Serviços	22.000,00	22.000,00		0,00		0,00	22.000,00
TRANSFERÊNCIAS CORRENTES	46.773.000,00	48.708.475,44	10.406.437,25	21,36	54.967.492,75	112,85	-6.259.017,31
Transferências da União e de suas Entidades	20.816.000,00	21.683.775,38	4.519.594,23	20,85	22.663.470,98	104,52	-979.695,60
Transferências dos Estados e do Distrito Federal e de suas Entidades	15.922.000,00	16.404.919,72	3.837.053,25	23,39	20.521.165,31	125,09	-4.116.245,59
Transferências dos Municípios e de suas Entidades							
Transferências de Instituições Privadas	30.000,00	30.000,00		0,00		0,00	30.000,00
Transferências de Outras Instituições Públicas	10.000.000,00	10.584.780,34	2.046.864,44	19,34	11.766.906,19	111,17	-1.182.125,85
Transferências do Exterior							
Demais Transferências Correntes	5.000,00	5.000,00	2.525,33	50,51	15.950,27	319,01	-10.950,27
OUTRAS RECEITAS CORRENTES	105.000,00	105.000,00	47.362,68	45,11	195.228,31	185,93	-90.228,31
Multas Administrativas, Contratuais e Judiciais	17.000,00	17.000,00	0,00	0,00	10.577,63	62,22	6.422,37
Indenizações, Restituições e Ressarcimentos	78.000,00	78.000,00	47.362,68	60,72	184.650,68	236,73	-106.650,68
Bens, Direitos e Valores Incorporados ao Patrimônio Público							
Multas e Juros de Mora das Receitas de Capital							
Demais Receitas Correntes	10.000,00	10.000,00		0,00		0,00	10.000,00



Relatório Resumido de Execução Orçamentária Simplificado
Prefeitura Municipal de Carlinda - MT (Poder Executivo)
CNPJ: 01617905000178
Exercício: 2024
Período de referência: 6º bimestre

Receitas Orçamentárias	Estágios da Receita Orçamentária							SALDO (a-c)
	PREVISÃO INICIAL	PREVISÃO ATUALIZADA (a)	RECEITAS REALIZADAS					
			No Bimestre (b)	% (b/a)	Até o Bimestre (c)	% (c/a)		
RECEITAS DE CAPITAL	4.540.000,00	4.540.000,00	-545.408,36	-12,01	3.627.444,75	79,90	912.555,25	
OPERAÇÕES DE CRÉDITO	0,00	0,00	0,00		0,00			
Operações de Crédito - Mercado Interno	0,00	0,00	0,00		0,00			
Operações de Crédito - Mercado Externo	0,00	0,00	0,00		0,00			
ALIENAÇÃO DE BENS								
Alienação de Bens Móveis								
Alienação de Bens Imóveis								
Alienação de Bens Intangíveis								
AMORTIZAÇÕES DE EMPRÉSTIMOS								
TRANSFERÊNCIAS DE CAPITAL	4.540.000,00	4.540.000,00	-545.408,36	-12,01	3.627.444,75	79,90	912.555,25	
Transferências da União e de suas Entidades	640.000,00	640.000,00	0,00	0,00	763.966,68	119,37	-123.966,68	
Transferências dos Estados e do Distrito Federal e de suas Entidades	3.900.000,00	3.900.000,00	-545.408,36	-13,98	2.863.478,07	73,42	1.036.521,93	
Transferências dos Municípios e de suas Entidades								
Transferências de Instituições Privadas								
Transferências de Outras Instituições Públicas								
Transferências do Exterior								
Demais Transferências de Capital								
OUTRAS RECEITAS DE CAPITAL								
Integralização do Capital Social								
Remuneração das Disponibilidades do Tesouro								
Resgate de Títulos do Tesouro								
Demais Receitas de Capital								
RECEITAS (INTRA-ORÇAMENTÁRIAS) (II)	3.295.000,00	3.295.000,00	596.649,11	18,11	3.618.499,59	109,82	-323.499,59	
SUBTOTAL DAS RECEITAS (III) = (I + II)	63.140.000,00	65.075.772,68	12.060.094,03	18,53	76.618.289,38	117,74	-11.542.516,70	
OPERAÇÕES DE CRÉDITO/REFINANCIAMENTO (IV)								
Operações de Crédito - Mercado Interno								
Mobiliária								
Contratual								
Operações de Crédito - Mercado Externo								
Mobiliária								
Contratual								
TOTAL DAS RECEITAS (V) = (III + IV)	63.140.000,00	65.075.772,68	12.060.094,03	18,53	76.618.289,38	117,74	-11.542.516,70	
DÉFICIT (VI)								
TOTAL COM DÉFICIT (VII) = (V + VI)	63.140.000,00	65.075.772,68	12.060.094,03	18,53	76.618.289,38	117,74		
SALDOS DE EXERCÍCIOS ANTERIORES		11.738.110,47			11.738.110,47			
Recursos Arrecadados em Exercícios Anteriores - RPPS								
Superávit Financeiro Utilizado para Créditos Adicionais		11.738.110,47			11.738.110,47			

RREO-Anexo 01 | Tabela 1.0 - Balanço Orçamentário

Despesas Orçamentárias	Estágios da Despesa Orçamentária									
	DOTAÇÃO INICIAL (d)	DOTAÇÃO ATUALIZADA (e)	DESPESAS EMPENHADAS NO BIMESTRE	DESPESAS EMPENHADAS ATÉ O BIMESTRE (f)	SALDO (g) = (e-f)	DESPESAS LIQUIDADAS NO BIMESTRE	DESPESAS LIQUIDADAS ATÉ O BIMESTRE (h)	SALDO (i) = (e-h)	DESPESAS PAGAS ATÉ O BIMESTRE (j)	INSCRITAS EM RESTOS A PAGAR NÃO PROCESSADOS (k)
Despesas Orçamentárias	-	-	-	-	-	-	-	-	-	-
DESPESAS (EXCETO INTRA-ORÇAMENTÁRIAS) (VIII)	58.102.000,00	73.006.941,14	11.611.478,82	71.100.887,34	1.906.253,80	15.116.897,84	71.040.076,05	1.966.865,09	70.996.385,56	60.611,29



Relatório Resumido de Execução Orçamentária Simplificado
Prefeitura Municipal de Carlinda - MT (Poder Executivo)
CNPJ: 01617905000178
Exercício: 2024
Período de referência: 6º bimestre

Despesas Orçamentárias	Estágios da Despesa Orçamentária									
	DOTAÇÃO INICIAL (d)	DOTAÇÃO ATUALIZADA (e)	DESPESAS EMPENHADAS NO BIMESTRE	DESPESAS EMPENHADAS ATÉ O BIMESTRE (f)	SALDO (g) = (e-f)	DESPESAS LIQUIDADAS NO BIMESTRE	DESPESAS LIQUIDADAS ATÉ O BIMESTRE (h)	SALDO (i) = (e-h)	DESPESAS PAGAS ATÉ O BIMESTRE (j)	INSCRITAS EM RESTOS A PAGAR NÃO PROCESSADOS (k)
DESPESAS CORRENTES	50.660.850,00	61.253.810,29	9.839.390,18	59.844.254,34	1.409.555,95	12.670.132,02	59.836.893,05	1.416.917,24	59.793.202,56	7.361,29
PESSOAL E ENCARGOS SOCIAIS	22.902.000,00	28.396.751,78	5.567.842,10	28.134.832,20	261.919,58	5.639.444,30	28.134.832,20	261.919,58	28.134.832,20	
JUROS E ENCARGOS DA DÍVIDA	5.000,00	0,00			0,00			0,00		
OUTRAS DESPESAS CORRENTES	27.753.850,00	32.857.058,51	4.271.548,08	31.709.422,14	1.147.636,37	7.030.687,72	31.702.060,85	1.154.997,66	31.658.370,36	7.361,29
DESPESAS DE CAPITAL	7.372.000,00	11.753.130,85	1.772.088,64	11.256.433,00	496.697,85	2.446.765,82	11.203.183,00	549.947,85	11.203.183,00	53.250,00
INVESTIMENTOS	7.367.000,00	11.753.130,85	1.772.088,64	11.256.433,00	496.697,85	2.446.765,82	11.203.183,00	549.947,85	11.203.183,00	53.250,00
INVERSÕES FINANCEIRAS										
AMORTIZAÇÃO DA DÍVIDA	5.000,00	0,00			0,00			0,00		
RESERVA DE CONTINGÊNCIA	69.150,00	0,00			0,00			0,00		
DESPESAS (INTRA-ORÇAMENTÁRIAS) (IX)	4.018.000,00	3.686.573,07	595.834,39	3.618.511,13	68.061,94	595.834,39	3.618.511,13	68.061,94	3.618.511,13	
SUBTOTAL DAS DESPESAS (X) = (VIII + IX)	62.120.000,00	76.693.514,21	12.207.313,21	74.719.198,47	1.974.315,74	15.712.732,23	74.658.587,18	2.034.927,03	74.614.896,69	60.611,29
AMORTIZAÇÃO DA DÍVIDA / REFINANCIAMENTO (XI)										
Amortização da Dívida Interna										
Dívida Mobiliária										
Dívida Contratual										
Amortização da Dívida Externa										
Dívida Mobiliária										
Dívida Contratual										
TOTAL DAS DESPESAS (XII) = (X + XI)	62.120.000,00	76.693.514,21	12.207.313,21	74.719.198,47	1.974.315,74	15.712.732,23	74.658.587,18	2.034.927,03	74.614.896,69	60.611,29
SUPERÁVIT (XIII)										
TOTAL COM SUPERÁVIT (XIV) = (XII + XIII)	62.120.000,00	76.693.514,21	12.207.313,21	76.618.289,38			76.618.289,38		76.618.289,38	60.611,29
RESERVA DO RPPS	1.020.000,00	115.418,94			115.418,94			115.418,94		

RREO-Anexo 01 | Tabela 1.0 - Balanço Orçamentário

Receitas Intra-Orçamentárias	Estágios da Receita Intra-Orçamentária						SALDO (b-c)
	PREVISÃO INICIAL	PREVISÃO ATUALIZADA (a)	RECEITAS REALIZADAS			% (c/a)	
			No Bimestre (b)	% (b/a)	Até o Bimestre (c)		
Receitas Intra-Orçamentárias	-	-	-	-	-	-	-
RECEITAS (INTRA-ORÇAMENTÁRIAS) (I)	3.295.000,00	3.295.000,00	596.649,11	18,11	3.618.499,59	109,82	-323.499,59
RECEITAS CORRENTES	3.295.000,00	3.295.000,00	596.649,11	18,11	3.618.499,59	109,82	-323.499,59
IMPOSTOS, TAXAS E CONTRIBUIÇÕES DE MELHORIA							
Impostos							
Taxas							
Contribuição de Melhoria							
CONTRIBUIÇÕES	3.295.000,00	3.295.000,00	596.649,11	18,11	3.618.499,59	109,82	-323.499,59
Contribuições Sociais	3.295.000,00	3.295.000,00	596.649,11	18,11	3.618.499,59	109,82	-323.499,59
Contribuições Econômicas							
Contribuições para Entidades Privadas de Serviço Social e de Formação Profissional							
Contribuição para o Custeio do Serviço de Iluminação Pública							
RECEITA PATRIMONIAL							
Exploração do Patrimônio Imobiliário do Estado							
Valores Mobiliários							
Delegação de Serviços Públicos Mediante Concessão, Permissão, Autorização ou Licença							
Exploração de Recursos Naturais							



Relatório Resumido de Execução Orçamentária Simplificado
Prefeitura Municipal de Carlinda - MT (Poder Executivo)
CNPJ: 01617905000178
Exercício: 2024
Período de referência: 6º bimestre


Receitas Intra-Orçamentárias	Estágios da Receita Intra-Orçamentária					SALDO (a-c)
	PREVISÃO INICIAL	PREVISÃO ATUALIZADA (a)	RECEITAS REALIZADAS			
			No Bimestre (b)	% (b/a)	Até o Bimestre (c)	
Exploração do Patrimônio Intangível						
Cessão de Direitos						
Demais Receitas Patrimoniais						
RECEITA AGROPECUÁRIA						
RECEITA INDUSTRIAL						
RECEITA DE SERVIÇOS						
Serviços Administrativos e Comerciais Gerais						
Serviços e Atividades Referentes à Navegação e ao Transporte						
Serviços e Atividades Referentes à Saúde						
Serviços e Atividades Financeiras						
Outros Serviços						
TRANSFERÊNCIAS CORRENTES						
Transferências da União e de suas Entidades						
Transferências dos Estados e do Distrito Federal e de suas Entidades						
Transferências dos Municípios e de suas Entidades						
Transferências de Instituições Privadas						
Transferências de Outras Instituições Públicas						
Transferências do Exterior						
Demais Transferências Correntes						
OUTRAS RECEITAS CORRENTES						
Multas Administrativas, Contratuais e Judiciais						
Indenizações, Restituições e Ressarcimentos						
Bens, Direitos e Valores Incorporados ao Patrimônio Público						
Multas e Juros de Mora das Receitas de Capital						
Demais Receitas Correntes						
RECEITAS DE CAPITAL						
OPERAÇÕES DE CRÉDITO						
Operações de Crédito - Mercado Interno						
Operações de Crédito - Mercado Externo						
ALIENAÇÃO DE BENS						
Alienação de Bens Móveis						
Alienação de Bens Imóveis						
Alienação de Bens Intangíveis						
AMORTIZAÇÕES DE EMPRÉSTIMOS						
TRANSFERÊNCIAS DE CAPITAL						
Transferências da União e de suas Entidades						
Transferências dos Estados e do Distrito Federal e de suas Entidades						
Transferências dos Municípios e de suas Entidades						
Transferências de Instituições Privadas						
Transferências de Outras Instituições Públicas						
Transferências do Exterior						
Demais Transferências de Capital						
OUTRAS RECEITAS DE CAPITAL						
Integralização do Capital Social						
Remuneração das Disponibilidades do Tesouro						
Resgate de Títulos do Tesouro						

 Sistema de Informações Contábeis e Fiscais do Setor Público Brasileiro TESOURO NACIONAL	Relatório Resumido de Execução Orçamentária Simplificado
	Prefeitura Municipal de Carlinda - MT (Poder Executivo)
	CNPJ: 01617905000178
	Exercício: 2024
Período de referência: 6º bimestre	

Receitas Intra-Orçamentárias	Estágios da Receita Intra-Orçamentária					SALDO (a-c)
	PREVISÃO INICIAL	PREVISÃO ATUALIZADA (a)	RECEITAS REALIZADAS			
			No Bimestre (b)	% (b/a)	Até o Bimestre (c)	
Demais Receitas de Capital						

RREO-Anexo 01 | Tabela 1.0 - Balanço Orçamentário

Despesas Intra-Orçamentárias	Estágios da Despesa Intra-Orçamentária									
	DOTAÇÃO INICIAL (d)	DOTAÇÃO ATUALIZADA (e)	DESPESAS EMPENHADAS NO BIMESTRE	DESPESAS EMPENHADAS ATÉ O BIMESTRE (f)	SALDO (g) = (e-f)	DESPESAS LIQUIDADAS NO BIMESTRE	DESPESAS LIQUIDADAS ATÉ O BIMESTRE (h)	SALDO (i) = (e-h)	DESPESAS PAGAS ATÉ O BIMESTRE (j)	INSCRITAS EM RESTOS A PAGAR NÃO PROCESSADOS (k)
Despesas Intra-Orçamentárias	-	-	-	-	-	-	-	-	-	-
DESPESAS (INTRA-ORÇAMENTÁRIAS) (IX)	4.018.000,00	3.686.573,07	595.834,39	3.618.511,13	68.061,94	595.834,39	3.618.511,13	68.061,94	3.618.511,13	
DESPESAS CORRENTES	4.018.000,00	3.686.573,07	595.834,39	3.618.511,13	68.061,94	595.834,39	3.618.511,13	68.061,94	3.618.511,13	
PESSOAL E ENCARGOS SOCIAIS										
JUROS E ENCARGOS DA DÍVIDA										
OUTRAS DESPESAS CORRENTES										
DESPESAS DE CAPITAL										
INVESTIMENTOS										
INVERSÕES FINANCEIRAS										
AMORTIZAÇÃO DA DÍVIDA										
RESERVA DE CONTINGÊNCIA										

 <p>Sistema de Informações Contábeis e Fiscais do Setor Público Brasileiro</p> <p>TESOURO NACIONAL</p>	Relatório Resumido de Execução Orçamentária Simplificado
	Prefeitura Municipal de Carlinda - MT (Poder Executivo)
	CNPJ: 01617905000178
	Exercício: 2024
	Período de referência: 6º bimestre

RREO-Anexo 01 | Tabela 1.0 - Balanço Orçamentário

Notas Explicativas	Valores
	31/12/2024
Notas Explicativas	-
Notas Explicativas	



Relatório Resumido de Execução Orçamentária Simplificado
Prefeitura Municipal de Carlinda - MT (Poder Executivo)
CNPJ: 01617905000178
Exercício: 2024
Período de referência: 6º bimestre

RREO-Anexo 02 | Tabela 2.0 - Demonstrativo da Execução das Despesas por Função/Subfunção | Total das Despesas Exceto Intra-Orçamentárias

Função/Subfunção	Execução da Despesa										
	DOTAÇÃO INICIAL	DOTAÇÃO ATUALIZADA (a)	DESPESAS EMPENHADAS NO BIMESTRE	DESPESAS EMPENHADAS ATÉ O BIMESTRE (b)	% (b/total b)	SALDO (c) = (a-b)	DESPESAS LIQUIDADAS NO BIMESTRE	DESPESAS LIQUIDADAS ATÉ O BIMESTRE (d)	% (d/total d)	SALDO (e) = (d-b)	INSCRITAS EM RESTOS A PAGAR NÃO PROCESSADOS (f)
DESPESAS (EXCETO INTRA-ORÇAMENTÁRIAS) (I)	58.102.000,00	73.006.941,14	11.611.478,82	71.100.687,34	95,16	1.906.253,80	15.116.897,84	71.040.076,05	95,15	1.966.865,09	60.611,29
Legislativa	1.710.000,00	1.685.145,24	513.336,54	1.680.095,24	2,26	-4.950,00	483.457,25	1.632.514,35	2,19	52.630,89	57.580,89
Ação Legislativa	1.710.000,00	1.685.145,24	513.336,54	1.680.095,24	2,26	-4.950,00	483.457,25	1.632.514,35	2,19	52.630,89	57.580,89
Controladoria Externa											
FU01 - Administração Geral											
FU01 - Demais Subfunções											
Judiciária											
Ação Judiciária											
Defesa do Interesse Público no Processo Judiciário											
FU02 - Administração Geral											
FU02 - Demais Subfunções											
Essencial à Justiça											
Defesa da Ordem Jurídica											
Representação Judicial e Extrajudicial											
FU03 - Administração Geral											
FU03 - Demais Subfunções											
Administração	4.494.000,00	3.804.154,84	317.881,91	3.652.052,99	4,89	152.101,85	624.671,81	3.649.252,99	4,89	154.901,85	2.800,00
Planejamento e Orçamento	122.000,00	120.739,08	6.582,90	106.743,13	0,14	13.995,95	19.073,58	106.743,13	0,14	13.995,95	
FU04 - Administração Geral	3.273.000,00	3.082.847,57	267.698,29	2.967.394,41	3,97	115.453,16	482.475,98	2.964.594,41	3,97	118.253,16	2.800,00
Administração Financeira	812.000,00	353.708,67	58.307,74	347.762,95	0,47	5.945,72	64.157,37	347.762,95	0,47	5.945,72	
Controladoria Interna											
Normatização e Fiscalização											
Tecnologia da Informação	241.000,00	246.359,52	-16.227,99	230.131,53	0,31	16.227,99	58.964,88	230.131,53	0,31	16.227,99	
Ordenamento Territorial											
Formação de Recursos Humanos	29.000,00	0,00				0,00				0,00	
Administração de Receitas											
Administração de Concessões											
Comunicação Social	17.000,00	500,00	-479,03	20,97	0,00	479,03	0,00	20,97	0,00	479,03	
FU04 - Demais Subfunções											
Defesa Nacional											
Defesa Aérea											
Defesa Naval											
Defesa Terrestre											
FU05 - Administração Geral											
FU05 - Demais Subfunções											
Segurança Pública											
Policiamento											
Defesa Civil											
Informação e Inteligência											
FU06 - Administração Geral											
FU06 - Demais Subfunções											
Relações Exteriores											
Relações Diplomáticas											
Cooperação Internacional											
FU07 - Administração Geral											
FU07 - Demais Subfunções											
Assistência Social	2.899.000,00	1.892.356,35	244.118,50	1.837.859,03	2,46	54.497,32	331.820,89	1.837.859,03	2,46	54.497,32	
Assistência ao Idoso	81.000,00	1.440,00	0,00	1.440,00	0,00	0,00	0,00	1.440,00	0,00	0,00	
Assistência ao Portador de Deficiência											
Assistência à Criança e ao Adolescente	247.000,00	214.622,21	32.784,54	200.390,67	0,27	14.231,54	40.803,19	200.390,67	0,27	14.231,54	
Assistência Comunitária	2.571.000,00	1.676.294,14	211.333,96	1.636.028,36	2,19	40.265,78	290.917,70	1.636.028,36	2,19	40.265,78	
FU08 - Administração Geral											



Relatório Resumido de Execução Orçamentária Simplificado
Prefeitura Municipal de Carlinda - MT (Poder Executivo)
CNPJ: 01617905000178
Exercício: 2024
Período de referência: 6º bimestre

Função/Subfunção	Execução da Despesa										
	DOTAÇÃO INICIAL	DOTAÇÃO ATUALIZADA (a)	DESPESAS EMPENHADAS NO BIMESTRE	DESPESAS EMPENHADAS ATÉ O BIMESTRE (b)	% (b/total b)	SALDO (c) = (a-b)	DESPESAS LIQUIDADAS NO BIMESTRE	DESPESAS LIQUIDADAS ATÉ O BIMESTRE (d)	% (d/total d)	SALDO (e) = (c-d)	INSCRITAS EM RESTOS A PAGAR NÃO PROCESSADOS (f)
FI08 - Demais Subfunções											
Previdência Social	3.755.000,00	4.958.608,14	1.114.386,98	4.623.251,12	6,19	335.357,02	1.127.168,50	4.623.251,12	6,19	335.357,02	
Previdência Básica											
Previdência do Regime Estatutário	3.755.000,00	4.958.608,14	1.114.386,98	4.623.251,12	6,19	335.357,02	1.127.168,50	4.623.251,12	6,19	335.357,02	
Previdência Complementar											
Previdência Especial											
FU09 - Administração Geral											
FI09 - Demais Subfunções											
Saúde	13.282.000,00	17.400.678,42	1.921.905,61	16.861.168,05	22,57	539.510,37	3.176.163,96	16.860.937,65	22,58	539.740,77	230,40
Atenção Básica	3.854.000,00	4.120.328,33	495.765,40	3.850.989,26	5,15	269.339,07	737.914,34	3.850.989,26	5,16	269.339,07	
Assistência Hospitalar e Ambulatorial	2.871.000,00	3.891.582,49	322.250,09	3.757.357,82	5,03	134.224,67	765.622,11	3.757.127,42	5,03	134.455,07	230,40
Suporte Profilático e Terapêutico	559.000,00	1.571.676,18	31.916,04	1.522.484,25	2,04	49.191,93	277.738,43	1.522.484,25	2,04	49.191,93	
Vigilância Sanitária	87.000,00	1.000,00	0,00	106,40	0,00	893,60	0,00	106,40	0,00	893,60	
Vigilância Epidemiológica	189.000,00	189,027,49	23,000,00	137.540,45	0,18	51.487,04	23.298,62	137.540,45	0,18	51.487,04	
Alimentação e Nutrição											
FU10 - Administração Geral	5.707.000,00	7.626.863,83	1.048.793,98	7.582.509,77	10,16	34.374,06	1.371.410,36	7.582.509,77	10,17	34.374,06	
FU10 - Demais Subfunções	15.000,00	180,10	180,10	180,10	0,00	0,00	180,10	180,10	0,00	0,00	
Trabalho	558.000,00	633.996,13	139.900,07	631.478,14	0,85	2.517,99	156.380,08	631.478,14	0,85	2.517,99	
Proteção e Benefícios ao Trabalhador	538.000,00	633.996,13	139.900,07	631.478,14	0,85	2.517,99	156.380,08	631.478,14	0,85	2.517,99	
Relações de Trabalho											
Empregabilidade	20.000,00	0,00				0,00				0,00	
Fomento ao Trabalho											
FU11 - Administração Geral											
FU11 - Demais Subfunções											
Educação	18.547.000,00	21.462.357,59	3.151.277,17	21.276.927,93	28,48	165.429,66	3.962.388,14	21.276.927,93	28,50	165.429,66	
Ensino Fundamental	14.472.000,00	16.342.954,29	2.453.933,53	16.191.628,19	21,67	151.326,10	3.052.080,91	16.191.628,19	21,69	151.326,10	
Ensino Médio											
Ensino Profissional	95.000,00	158.991,67	-4.496,78	153.644,89	0,21	5.346,78	38.091,00	153.644,89	0,21	5.346,78	
Ensino Superior	17.000,00	18.615,74	3.928,75	18.575,09	0,02	40,65	4.536,57	18.575,09	0,02	40,65	
Educação Infantil	2.896.000,00	3.555.765,88	582.770,55	3.532.510,11	4,73	23.255,77	630.894,18	3.532.510,11	4,73	23.255,77	
Educação de Jovens e Adultos											
Educação Especial	220.000,00	240.268,00	0,00	240.268,00	0,32	0,00	41.768,00	240.268,00	0,32	0,00	
Educação Básica											
FU12 - Administração Geral											
FU12 - Demais Subfunções	747.000,00	1.145.762,01	105.141,12	1.140.301,65	1,53	5.460,36	195.017,48	1.140.301,65	1,53	5.460,36	
Cultura	164.000,00	2.246.763,85	513.136,22	2.238.537,62	3,00	8.226,23	528.927,91	2.238.537,62	3,00	8.226,23	
Patrimônio Histórico Artístico e Arqueológico											
Difusão Cultural	164.000,00	2.246.763,85	513.136,22	2.238.537,62	3,00	8.226,23	528.927,91	2.238.537,62	3,00	8.226,23	
FU13 - Administração Geral											
FU13 - Demais Subfunções											
Direitos da Cidadania											
Custódia e Reintegração Social											
Direitos Individuais Coletivos e Difusos											
Assistência aos Povos Indígenas											
FU14 - Administração Geral											
FU14 - Demais Subfunções											
Urbanismo	1.469.000,00	4.497.154,08	1.138.129,10	4.283.442,33	5,73	213.711,75	1.543.029,14	4.283.442,33	5,74	213.711,75	
Infra-Estrutura Urbana	1.298.000,00	4.187.425,20	1.075.879,87	3.984.356,74	5,33	203.068,46	1.421.121,28	3.984.356,74	5,34	203.068,46	
Serviços Urbanos	144.000,00	306.728,88	62.249,23	299.085,59	0,40	7.643,29	121.907,86	299.085,59	0,40	7.643,29	
Transportes Coletivos Urbanos											
FU15 - Administração Geral											
FU15 - Demais Subfunções	27.000,00	3.000,00				3.000,00				3.000,00	
Habitação	7.000,00	0,00				0,00				0,00	
Habitação Rural											
Habitação Urbana	7.000,00	0,00				0,00				0,00	



Relatório Resumido de Execução Orçamentária Simplificado
Prefeitura Municipal de Carlinda - MT (Poder Executivo)
CNPJ: 01617905000178
Exercício: 2024
Período de referência: 6º bimestre

Função/Subfunção	DOTAÇÃO INICIAL	DOTAÇÃO ATUALIZADA (a)	DESPESAS EMPENHADAS NO BIMESTRE	DESPESAS EMPENHADAS ATÉ O BIMESTRE (b)	% (b/total b)	Execução da Despesa				SALDO (e) = (a-d)	INSCRITAS EM RESTOS A PAGAR NÃO PROCESSADOS (f)
						SALDO (c) = (a-b)	DESPESAS LIQUIDADAS NO BIMESTRE	DESPESAS LIQUIDADAS ATÉ O BIMESTRE (d)	% (d/total d)		
FU16 - Administração Geral											
FU16 - Demais Subfunções											
Saneamento	30.000,00	10.000,00	0,00	6.092,00	0,01	3.908,00	0,00	6.092,00	0,01	3.908,00	
Saneamento Básico Rural											
Saneamento Básico Urbano	30.000,00	10.000,00	0,00	6.092,00	0,01	3.908,00	0,00	6.092,00	0,01	3.908,00	
FU17 - Administração Geral											
FU17 - Demais Subfunções											
Gestão Ambiental	253.000,00	162.890,00	4.924,31	118.236,36	0,16	44.653,64	20.189,73	118.236,36	0,16	44.653,64	
Preservação e Conservação Ambiental	348.000,00	157.890,00	4.924,31	118.236,36	0,16	39.653,64	20.189,73	118.236,36	0,16	39.653,64	
Controle Ambiental											
Recuperação de Áreas Degradadas	5.000,00	5.000,00				5.000,00				5.000,00	
Recursos Hídricos											
Meteorologia											
FU18 - Administração Geral											
FU18 - Demais Subfunções											
Ciência e Tecnologia											
Desenvolvimento Científico											
Desenvolvimento Tecnológico e Engenharia											
Difusão do Conhecimento Científico e Tecnológico											
FU19 - Administração Geral											
FU19 - Demais Subfunções											
Agricultura	1.367.000,00	1.986.440,82	120.359,92	1.976.581,01	2,65	9.859,81	185.972,34	1.976.581,01	2,65	9.859,81	
Abastecimento	5.000,00	0,00				0,00				0,00	
Extensão Rural											
Irrigação											
Promoção da Produção Agropecuária	1.362.000,00	1.986.440,82	120.359,92	1.976.581,01	2,65	9.859,81	185.972,34	1.976.581,01	2,65	9.859,81	
Defesa Agropecuária											
FU20 - Administração Geral											
FU20 - Demais Subfunções											
Organização Agrária											
Reforma Agrária											
Colonização											
FU21 - Administração Geral											
FU21 - Demais Subfunções											
Indústria											
Promoção Industrial											
Produção Industrial											
Mineração											
Propriedade Industrial											
Normalização e Qualidade											
FU22 - Administração Geral											
FU22 - Demais Subfunções											
Comércio e Serviços											
Promoção Comercial											
Comercialização											
Comércio Exterior											
Serviços Financeiros											
Turismo											
FU23 - Administração Geral											
FU23 - Demais Subfunções											
Comunicações											
Comunicações Postais											
Telecomunicações											
FU24 - Administração Geral											
FU24 - Demais Subfunções											



Relatório Resumido de Execução Orçamentária Simplificado
Prefeitura Municipal de Carlinda - MT (Poder Executivo)
CNPJ: 01617905000178
Exercício: 2024
Período de referência: 6º bimestre

Função/Subfunção	DOTAÇÃO INICIAL	DOTAÇÃO ATUALIZADA (a)	DESPESAS EMPENHADAS NO BIMESTRE	DESPESAS EMPENHADAS ATÉ O BIMESTRE (b)	%(b/total b)	Execução da Despesa				SALDO (e) = (a-d)	INSCRITAS EM RESTOS A PAGAR NÃO PROCESSADOS (f)
						SALDO (c) = (a-b)	DESPESAS LIQUIDADAS NO BIMESTRE	DESPESAS LIQUIDADAS ATÉ O BIMESTRE (d)	%(d/total d)		
Energia	806.850,00	525.855,80	45.213,23	488.477,98	0,65	37.377,82	166.748,03	488.477,98	0,65	37.377,82	
Conservação de Energia											
Energia Elétrica	806.850,00	525.855,80	45.213,23	488.477,98	0,65	37.377,82	166.748,03	488.477,98	0,65	37.377,82	
Combustíveis Minerais											
Biocombustíveis											
FU25 - Administração Geral											
FU25 - Demais Subfunções											
Transporte	5.827.000,00	11.030.338,27	2.204.979,70	10.708.796,17	14,33	321.542,10	2.620.372,53	10.708.796,17	14,34	321.542,10	
Transporte Aéreo											
Transporte Rodoviário	5.827.000,00	11.030.338,27	2.204.979,70	10.708.796,17	14,33	321.542,10	2.620.372,53	10.708.796,17	14,34	321.542,10	
Transporte Ferroviário											
Transporte Hidroviário											
Transportes Especiais											
FU26 - Administração Geral											
FU26 - Demais Subfunções											
Desporto e Lazer	404.000,00	707.792,61	181.929,56	705.282,74	0,94	2.509,87	189.607,53	705.282,74	0,94	2.509,87	
Desporto de Rendimento											
Desporto Comunitário	404.000,00	707.792,61	181.929,56	705.282,74	0,94	2.509,87	189.607,53	705.282,74	0,94	2.509,87	
Lazer											
FU27 - Administração Geral											
FU27 - Demais Subfunções											
Energias Especiais	2.360.000,00	2.409,00	0,00	2.408,63	0,00	0,37	0,00	2.408,63	0,00	0,37	
Refinanciamento da Dívida Interna											
Refinanciamento da Dívida Externa											
Serviço da Dívida Interna	2.360.000,00	2.409,00	0,00	2.408,63	0,00	0,37	0,00	2.408,63	0,00	0,37	
Serviço da Dívida Externa											
Transferências											
Outros Encargos Especiais											
Transferências para a Educação Básica											
FU28 - Demais Subfunções											
Reserva de Contingência	69.150,00	0,00					0,00			0,00	
DESPESAS (INTRA-ORÇAMENTÁRIAS) (II)	4.018.000,00	3.686.573,07	595.834,39	3.618.511,13	4,84	68.061,94	595.834,39	3.618.511,13	4,85	68.061,94	
TOTAL (III) = (I + II)	62.120.000,00	76.693.514,21	12.207.313,21	74.719.198,47	100,00	1.974.315,74	15.712.732,23	74.658.587,18	100,00	2.034.927,03	66.611,29

RREO-Anexo 02 | Tabela 2.0 - Demonstrativo da Execução das Despesas por Função/Subfunção | Total das Despesas Intra-Orçamentárias

Função/Subfunção - Intra	DOTAÇÃO INICIAL	DOTAÇÃO ATUALIZADA (a)	DESPESAS EMPENHADAS NO BIMESTRE	DESPESAS EMPENHADAS ATÉ O BIMESTRE (b)	%(b/total b)	Execução da Despesa - Intra				SALDO (e) = (a-d)	INSCRITAS EM RESTOS A PAGAR NÃO PROCESSADOS (f)
						SALDO (c) = (a-b)	DESPESAS LIQUIDADAS NO BIMESTRE	DESPESAS LIQUIDADAS ATÉ O BIMESTRE (d)	%(d/total d)		
DESPESAS (INTRA-ORÇAMENTÁRIAS) (II)	4.018.000,00	3.686.573,07	595.834,39	3.618.511,13	4,84	68.061,94	595.834,39	3.618.511,13	4,85	68.061,94	
Legislativa	90.000,00	109.904,76	19.618,32	109.904,76	0,15	0,00	19.618,32	109.904,76	0,15	0,00	
Ação Legislativa	90.000,00	109.904,76	19.618,32	109.904,76	0,15	0,00	19.618,32	109.904,76	0,15	0,00	
Controladoria Externa											
FU01 - Administração Geral											
FU01 - Demais Subfunções											
Judiciária											
Ação Judiciária											
Defesa do Interesse Público no Processo Judiciário											
FU02 - Administração Geral											
FU02 - Demais Subfunções											
Essencial à Justiça											
Defesa da Ordem Jurídica											
Representação Judicial e Extrajudicial											



Relatório Resumido de Execução Orçamentária Simplificado
Prefeitura Municipal de Carlinda - MT (Poder Executivo)
CNPJ: 01617905000178
Exercício: 2024
Período de referência: 6º bimestre

Função/Subfunção - Intra	Execução da Despesa - Intra										
	DOTAÇÃO INICIAL	DOTAÇÃO ATUALIZADA (a)	DESPESAS EMPENHADAS NO BIMESTRE	DESPESAS EMPENHADAS ATE O BIMESTRE (b)	% (b/II b)	SALDO (c) = (a-b)	DESPESAS LIQUIDADAS NO BIMESTRE	DESPESAS LIQUIDADAS ATE O BIMESTRE (d)	% (d/III d)	SALDO (e) = (c-d)	INSCRITAS EM RESTOS A PAGAR NÃO PROCESSADOS (f)
FU03 - Administração Geral											
FU03 - Demais Subfunções											
Administração	351.000,00	291.835,00	47.452,43	291.788,01	0,39	46,99	47.452,43	291.788,01	0,39	46,99	
Planejamento e Orçamento	1.000,00	0,00				0,00				0,00	
FU04 - Administração Geral	275.000,00	221.635,00	35.463,82	221.633,91	0,30	1,09	35.463,82	221.633,91	0,30	1,09	
Administração Financeira	75.000,00	70.200,00	11.988,61	70.154,10	0,09	45,90	11.988,61	70.154,10	0,09	45,90	
Controle Interno											
Normatização e Fiscalização											
Tecnologia da Informação											
Ordenamento Territorial											
Formação de Recursos Humanos											
Administração de Receitas											
Administração de Concessões											
Comunicação Social											
FU04 - Demais Subfunções											
Defesa Nacional											
Defesa Aérea											
Defesa Naval											
Defesa Terrestre											
FU05 - Administração Geral											
FU05 - Demais Subfunções											
Segurança Pública											
Policiamento											
Defesa Civil											
Informação e Inteligência											
FU06 - Administração Geral											
FU06 - Demais Subfunções											
Relações Exteriores											
Relações Diplomáticas											
Cooperação Internacional											
FU07 - Administração Geral											
FU07 - Demais Subfunções											
Assistência Social	245.000,00	166.972,46	26.317,62	163.488,47	0,22	3.483,99	26.317,62	163.488,47	0,22	3.483,99	
Assistência ao Idoso											
Assistência ao Portador de Deficiência											
Assistência à Criança e ao Adolescente											
Assistência Comunitária	245.000,00	166.972,46	26.317,62	163.488,47	0,22	3.483,99	26.317,62	163.488,47	0,22	3.483,99	
FU08 - Administração Geral											
FU08 - Demais Subfunções											
Previdência Social	25.000,00	25.000,00	2.003,40	12.692,05	0,02	12.307,95	2.003,40	12.692,05	0,02	12.307,95	
Previdência Básica											
Previdência do Regime Estatutário	25.000,00	25.000,00	2.003,40	12.692,05	0,02	12.307,95	2.003,40	12.692,05	0,02	12.307,95	
Previdência Complementar											
Previdência Especial											
FU09 - Administração Geral											
FU09 - Demais Subfunções											
Saúde	1.100.000,00	885.523,73	140.989,31	841.451,52	1,13	44.072,21	140.989,31	841.451,52	1,13	44.072,21	
Atenção Básica	680.000,00	415.529,17	79.432,71	380.038,01	0,51	35.491,16	79.432,71	380.038,01	0,51	35.491,16	
Assistência Hospitalar e Ambulatorial	135.000,00	99.000,00	21.973,31	95.056,36	0,13	3.943,64	21.973,31	95.056,36	0,13	3.943,64	
Suporte Profilático e Terapêutico											
Vigilância Sanitária											
Vigilância Epidemiológica	35.000,00	40.324,48	0,00	35.893,48	0,05	4.431,00	0,00	35.893,48	0,05	4.431,00	
Alimentação e Nutrição											
FU10 - Administração Geral	250.000,00	330.670,08	39.583,29	330.463,67	0,44	206,41	39.583,29	330.463,67	0,44	206,41	
FU10 - Demais Subfunções											



Relatório Resumido de Execução Orçamentária Simplificado
Prefeitura Municipal de Carlinda - MT (Poder Executivo)
CNPJ: 01617905000178
Exercício: 2024
Período de referência: 6º bimestre

Função/Subfunção - Intra	DOTAÇÃO INICIAL	DOTAÇÃO ATUALIZADA (a)	DESPESAS EMPENHADAS NO BIMESTRE	DESPESAS EMPENHADAS ATE O BIMESTRE (b)	Execução da Despesa - Intra						
					% (b/II b)	SALDO (c) = (a-b)	DESPESAS LIQUIDADAS NO BIMESTRE	DESPESAS LIQUIDADAS ATE O BIMESTRE (d)	% (d/III d)	SALDO (e) = (c-d)	INSCRITAS EM RESTOS A PAGAR NÃO PROCESSADOS (f)
Trabalho											
Proteção e Benefícios ao Trabalhador											
Relações de Trabalho											
Empregabilidade											
Fomento ao Trabalho											
FU11 - Administração Geral											
FU11 - Demais Subfunções											
Educação	1.951.000,00	1.991.206,45	326.873,53	1.988.764,92	2,66	2.441,53	326.873,53	1.988.764,92	2,66	2.441,53	
Educação Fundamental	1.295.000,00	1.390.559,70	230.666,61	1.388.311,02	1,86	2.248,68	230.666,61	1.388.311,02	1,86	2.248,68	
Educação Infantil	656.000,00	600.646,75	96.206,92	600.453,90	0,80	192,85	96.206,92	600.453,90	0,80	192,85	
Educação de Jovens e Adultos											
Educação Especial											
Educação Básica											
FU12 - Administração Geral											
FU12 - Demais Subfunções											
Cultura	15.000,00	4.673,00	0,00	4.672,23	0,01	0,77	0,00	4.672,23	0,01	0,77	
Patrimônio Histórico Artístico e Arqueológico											
Diffusão Cultural	15.000,00	4.673,00	0,00	4.672,23	0,01	0,77	0,00	4.672,23	0,01	0,77	
FU13 - Administração Geral											
FU13 - Demais Subfunções											
Direitos da Cidadania											
Custódia e Reintegração Social											
Direitos Individuais Coletivos e Difusos											
Assistência aos Povos Indígenas											
FU14 - Administração Geral											
FU14 - Demais Subfunções											
Urbanismo											
Infra-Estrutura Urbana											
Serviços Urbanos											
Transportes Coletivos Urbanos											
FU15 - Administração Geral											
FU15 - Demais Subfunções											
Habitação											
Habitação Rural											
Habitação Urbana											
FU16 - Administração Geral											
FU16 - Demais Subfunções											
Saneamento	1.000,00	0,00				0,00				0,00	
Saneamento Básico Rural											
Saneamento Básico Urbano	1.000,00	0,00				0,00				0,00	
FU17 - Administração Geral											
FU17 - Demais Subfunções											
Gestão Ambiental	50.000,00	30.000,00	5.704,48	28.385,09	0,04	1.614,91	5.704,48	28.385,09	0,04	1.614,91	
Preservação e Conservação Ambiental	50.000,00	30.000,00	5.704,48	28.385,09	0,04	1.614,91	5.704,48	28.385,09	0,04	1.614,91	
Controle Ambiental											
Recuperação de Áreas Degradadas											
Recursos Hídricos											
Meteorologia											
FU18 - Administração Geral											
FU18 - Demais Subfunções											
Ciência e Tecnologia											
Desenvolvimento Científico											




Relatório Resumido de Execução Orçamentária Simplificado
Prefeitura Municipal de Carlinda - MT (Poder Executivo)
CNPJ: 01617905000178
Exercício: 2024
Período de referência: 6º bimestre

Função/Subfunção - Intra	DOTAÇÃO INICIAL	DOTAÇÃO ATUALIZADA (a)	DESPESAS EMPENHADAS NO BIMESTRE	DESPESAS EMPENHADAS ATE O BIMESTRE (b)	%	Execução da Despesa - Intra						
						SALDO (c) = (a-b)	DESPESAS LIQUIDADAS NO BIMESTRE	DESPESAS LIQUIDADAS ATE O BIMESTRE (d)	%	SALDO (e) = (c-d)	INSCRITAS EM RESTOS A PAGAR NÃO PROCESSADOS (f)	
Desenvolvimento Tecnológico e Engenharia												
Difusão do Conhecimento Científico e Tecnológico												
FU19 - Administração Geral												
FU19 - Demais Subfunções												
Agricultura	70.000,00	57.277,67	8.798,41	56.770,76	0,08	506,91	8.798,41	56.770,76	0,08	506,91		
Abastecimento												
Extensão Rural												
Irrigação												
Promoção da Produção Agropecuária	70.000,00	57.277,67	8.798,41	56.770,76	0,08	506,91	8.798,41	56.770,76	0,08	506,91		
Defesa Agropecuária												
FU20 - Administração Geral												
FU20 - Demais Subfunções												
Organização Agrária												
Reforma Agrária												
Colonização												
FU21 - Administração Geral												
FU21 - Demais Subfunções												
Indústria												
Promoção Industrial												
Produção Industrial												
Mineração												
Propriedade Industrial												
Normalização e Qualidade												
FU22 - Administração Geral												
FU22 - Demais Subfunções												
Comércio e Serviços												
Promoção Comercial												
Comercialização												
Comércio Exterior												
Serviços Financeiros												
Turismo												
FU23 - Administração Geral												
FU23 - Demais Subfunções												
Comunicações												
Comunicações Postais												
Telecomunicações												
FU24 - Administração Geral												
FU24 - Demais Subfunções												
Energia												
Conservação de Energia												
Energia Elétrica												
Combustíveis Minerais												
Biocombustíveis												
FU25 - Administração Geral												
FU25 - Demais Subfunções												
Transporte	110.000,00	108.000,00	17.266,74	105.940,39	0,14	2.059,61	17.266,74	105.940,39	0,14	2.059,61		
Transporte Aéreo												
Transporte Rodoviário	110.000,00	108.000,00	17.266,74	105.940,39	0,14	2.059,61	17.266,74	105.940,39	0,14	2.059,61		
Transporte Ferroviário												
Transporte Hidroviário												
Transportes Especiais												
FU26 - Administração Geral												
FU26 - Demais Subfunções												
Desporto e Lazer	10.000,00	16.180,00	810,15	14.652,93	0,02	1.527,07	810,15	14.652,93	0,02	1.527,07		
Desporto de Rendimento												




Relatório Resumido de Execução Orçamentária Simplificado
Prefeitura Municipal de Carlinda - MT (Poder Executivo)
CNPJ: 01617905000178
Exercício: 2024
Período de referência: 6º bimestre

Função/Subfunção - Intra	DOTAÇÃO INICIAL	DOTAÇÃO ATUALIZADA (a)	Execução da Despesa - Intra					SALDO (e) = (a-b)	DESPESAS LIQUIDADAS NO BIMESTRE	DESPESAS LIQUIDADAS ATE O BIMESTRE (d)	% (d/III d)	SALDO (e) = (a-d)	INSCRITAS EM RESTOS A PAGAR NÃO PROCESSADOS (f)
			DESPESAS EMPENHADAS NO BIMESTRE	DESPESAS EMPENHADAS ATE O BIMESTRE (b)	% (b/II b)	DESPESAS LIQUIDADAS NO BIMESTRE	DESPESAS LIQUIDADAS ATE O BIMESTRE (d)						
Desporto Comunitário	10.000,00	16.190,00	810,15	14.652,93	0,02	1.527,07	810,15	14.652,93	0,02	1.527,07			
Lazer													
FU27 - Administração Geral													
FU27 - Demais Subfunções													
Encargos Especiais													
Refinanciamento da Dívida Interna													
Refinanciamento da Dívida Externa													
Serviço da Dívida Interna													
Serviço da Dívida Externa													
Transferências													
Outros Encargos Especiais													
Transferências para a Educação Básica													
FU28 - Demais Subfunções													
Reserva de Contingência													

 <p>Sistema de Informações Contábeis e Fiscais do Setor Público Brasileiro</p> <p>TESOURO NACIONAL</p>	Relatório Resumido de Execução Orçamentária Simplificado
	Prefeitura Municipal de Carlinda - MT (Poder Executivo)
	CNPJ: 01617905000178
	Exercício: 2024
	Período de referência: 6º bimestre

RREO-Anexo 02 | Tabela 2.0 - Demonstrativo da Execução das Despesas por Função/Subfunção

Notas Explicativas	Valores
	31/12/2024
Notas Explicativas	-
Notas Explicativas	

 Sistema de Informações Contábeis e Fiscais do Setor Público Brasileiro TESOURO NACIONAL	Relatório Resumido de Execução Orçamentária Simplificado
	Prefeitura Municipal de Carlinda - MT (Poder Executivo)
	CNPJ: 01617905000178
	Exercício: 2024
	Período de referência: 6º bimestre

RREO-Anexo 03 | Tabela 3.2 - Demonstrativo da Receita Corrente Líquida - Municípios

Notas Explicativas	Valores
	31/12/2024
Notas Explicativas	-

RREO-Anexo 04 | Tabela 4 - Demonstrativo das Receitas e Despesas Previdenciárias

Receitas Previdenciárias - RPPS - Fundo em Capitalização (Plano Previdenciário)	Execução da Receita	
	PREVISÃO ATUALIZADA (a)	RECEITAS REALIZADAS ATÉ O BIMESTRE (b)
Recettas	-	-
RECEITAS CORRENTES (I)	4.800.000,00	9.818.503,01
Receita de Contribuições dos Segurados	1.446.000,00	1.458.656,64
Ativo	1.441.000,00	1.458.656,64
Inativo	5.000,00	
Pensionista		
Receita de Contribuições Patronais	3.295.000,00	3.618.499,59
Ativo	3.295.000,00	3.618.499,59
Inativo		
Pensionista		
Receita Patrimonial	24.000,00	4.741.346,78
Receitas Imobiliárias		
Receitas de Valores Mobiliários	24.000,00	4.741.346,78
Outras Receitas Patrimoniais		
Receita de Serviços		
Outras Receitas Correntes	35.000,00	
Compensação Financeira entre os Regimes	10.000,00	
Receita de Aportes Periódicos para Amortização de Déficit Atuarial do RPPS (II)		
Demais Receitas Correntes	25.000,00	
RECEITAS DE CAPITAL (III)		
Alienação de Bens, Direitos e Ativos		
Amortização de Empréstimos		
Outras Receitas de Capital		
TOTAL DAS RECEITAS DO FUNDO EM CAPITALIZAÇÃO (IV) = (I + III - II)	4.800.000,00	9.818.503,01



Relatório Resumido de Execução Orçamentária Simplificado

Prefeitura Municipal de Carlinda - MT (Poder Executivo)


CNPJ: 01617905000178

Exercício: 2024

Período de referência: 6º bimestre

RREO-Anexo 04 | Tabela 4 - Demonstrativo das Receitas e Despesas Previdenciárias

Despesas Previdenciárias - RPPS - Fundo em Capitalização (Plano Previdenciário)	Execução da Despesa				
	DOTAÇÃO ATUALIZADA (c)	DESPESAS EMPENHADAS ATÉ O BIMESTRE (d)	DESPESAS LIQUIDADAS ATÉ O BIMESTRE (e)	DESPESAS PAGAS ATÉ O BIMESTRE (f)	INSCRITAS EM RESTOS A PAGAR NÃO PROCESSADOS NO EXERCÍCIO (g)
Despesas	-	-	-	-	-
Benefícios	4.453,059,08	4.295,067,33	4.295,067,33	4.295,067,33	
Aposentadorias	3.708,813,67	3.708,813,25	3.708,813,25	3.708,813,25	
Pensões por Morte	744,245,41	586,254,08	586,254,08	586,254,08	
Outras Despesas Previdenciárias	47.732,21	47,621,46	47,621,46	47,621,46	
Compensação Financeira entre os Regimes					
Demais Despesas Previdenciárias	47.732,21	47,621,46	47,621,46	47,621,46	
TOTAL DAS DESPESAS DO FUNDO EM CAPITALIZAÇÃO (V)	4.500.791,29	4.342.688,79	4.342.688,79	4.342.688,79	
RESULTADO PREVIDENCIÁRIO - FUNDO EM CAPITALIZAÇÃO (VI) = (IV - V)	299.208,71	5.475.814,22	5.475.814,22	5.475.814,22	

 <p>Sistema de Informações Contábeis e Fiscais do Setor Público Brasileiro</p> <p>TESOURO NACIONAL</p>	Relatório Resumido de Execução Orçamentária Simplificado
	Prefeitura Municipal de Carlinda - MT (Poder Executivo)
	CNPJ: 01617905000178
	Exercício: 2024
	Período de referência: 6º bimestre

RREO-Anexo 04 | Tabela 4 - Demonstrativo das Receitas e Despesas Previdenciárias

Recursos RPPS Arrecadados em Exercícios Anteriores	Previsão Orçamentária
Recursos RPPS Arrecadados em Exercícios Anteriores	PREVISÃO ORÇAMENTÁRIA
VALOR	-

RREO-Anexo 04 | Tabela 4 - Demonstrativo das Receitas e Despesas Previdenciárias

Reserva Orçamentária do RPPS	Previsão Orçamentária
Reserva Orçamentária do RPPS	PREVISÃO ORÇAMENTÁRIA
VALOR	-
	1.020.000,00

RREO-Anexo 04 | Tabela 4 - Demonstrativo das Receitas e Despesas Previdenciárias

Aportes de Recursos para o Fundo em Capitalização do RPPS	Aportes de Recursos
Aportes de Recursos para o Fundo em Capitalização do RPPS	APORTES REALIZADOS
Plano de Amortização - Contribuição Patronal Suplementar	-
Plano de Amortização - Aporte Periódico de Valores Predefinidos	
Outros Aportes para o RPPS	
Recursos para Cobertura de Déficit Financeiro	

RREO-Anexo 04 | Tabela 4 - Demonstrativo das Receitas e Despesas Previdenciárias

Bens e Direitos do RPPS (Fundo em Capitalização)	Período de Referência
Bens e Direitos do RPPS (Fundo em Capitalização)	SALDO ATUAL
Caixa e Equivalentes de Caixa	-
Investimentos e Aplicações	38.129.422,81
Outros Bens e Direitos	36.263.997,89

RREO-Anexo 04 | Tabela 4 - Demonstrativo das Receitas e Despesas Previdenciárias


Receitas Previdenciárias - RPPS - Fundo em Repartição (Plano Financeiro)	Execução da Receita	
	PREVISÃO ATUALIZADA (a)	RECEITAS REALIZADAS ATÉ O BIMESTRE (b)
Receitas	-	-
RECEITAS CORRENTES (VII)		
Receita de Contribuições dos Segurados		
Ativo		
Inativo		
Pensionista		
Receita de Contribuições Patronais		
Ativo		
Inativo		
Pensionista		
Receita Patrimonial		
Receitas Imobiliárias		
Receitas de Valores Mobiliários		
Outras Receitas Patrimoniais		
Receita de Serviços		
Outras Receitas Correntes		
Compensação Financeira entre os Regimes		
Demais Receitas Correntes		
RECEITAS DE CAPITAL (VIII)		
Alienação de Bens, Direitos e Ativos		
Amortização de Empréstimos		
Outras Receitas de Capital		
TOTAL DAS RECEITAS DO FUNDO EM REPARTIÇÃO (IX) = (VII + VIII)		



Relatório Resumido de Execução Orçamentária Simplificado
Prefeitura Municipal de Carlinda - MT (Poder Executivo)
CNPJ: 01617905000178
Exercício: 2024
Período de referência: 6º bimestre

RREO-Anexo 04 | Tabela 4 - Demonstrativo das Receitas e Despesas Previdenciárias

Despesas Previdenciárias - RPPS - Fundo em Repartição (Plano Financeiro)	Execução da Despesa				
	DOTAÇÃO ATUALIZADA (c)	DESPESAS EMPENHADAS ATÉ O BIMESTRE (d)	DESPESAS LIQUIDADAS ATÉ O BIMESTRE (e)	DESPESAS PAGAS ATÉ O BIMESTRE (f)	INSCRITAS EM RESTOS A PAGAR NÃO PROCESSADOS NO EXERCÍCIO (g)
Despesas	-	-	-	-	-
Benefícios					
Aposentadorias					
Pensões por Morte					
Outras Despesas Previdenciárias					
Compensação Financeira entre os Regimes					
Demais Despesas Previdenciárias					
TOTAL DAS DESPESAS DO FUNDO EM REPARTIÇÃO (X)					
RESULTADO PREVIDENCIÁRIO - FUNDO EM REPARTIÇÃO (XI) = (IX - X)					

 <p>Sistema de Informações Contábeis e Fiscais do Setor Público Brasileiro</p> <p>TESOURO NACIONAL</p>	Relatório Resumido de Execução Orçamentária Simplificado
	Prefeitura Municipal de Carlinda - MT (Poder Executivo)
	CNPJ: 01617905000178
	Exercício: 2024
	Período de referência: 6º bimestre

RREO-Anexo 04 | Tabela 4 - Demonstrativo das Receitas e Despesas Previdenciárias

Aportes de Recursos para o Fundo em Repartição do RPPS	Aportes de Recursos
Aportes de Recursos para o Fundo em Repartição do RPPS	APORTES REALIZADOS
Recursos para Cobertura de Insuficiências Financeiras	-
Recursos para Formação de Reserva	

RREO-Anexo 04 | Tabela 4 - Demonstrativo das Receitas e Despesas Previdenciárias

Bens e Direitos do RPPS (Fundo em Repartição)	Período de Referência
Bens e Direitos do RPPS (Fundo em Repartição)	SALDO ATUAL
Caixa e Equivalentes de Caixa	-
Investimentos e Aplicações	
Outros Bens e Direitos	

RREO-Anexo 04 | Tabela 4 - Demonstrativo das Receitas e Despesas Previdenciárias

Receitas da Administração - RPPS	Execução da Receita	
	PREVISÃO ATUALIZADA (a)	RECEITAS REALIZADAS ATÉ O BIMESTRE (b)
Receitas da Administração - RPPS	-	-
RECEITAS CORRENTES		24.527,78
TOTAL DAS RECEITAS DA ADMINISTRAÇÃO RPPS - (XII)		24.527,78



Relatório Resumido de Execução Orçamentária Simplificado

Prefeitura Municipal de Carlinda - MT (Poder Executivo)


CNPJ: 01617905000178

Exercício: 2024

Período de referência: 6º bimestre

RREO-Anexo 04 | Tabela 4 - Demonstrativo das Receitas e Despesas Previdenciárias

Despesas da Administração - RPPS	Execução da Despesa				
	DOTAÇÃO ATUALIZADA (c)	DESPESAS EMPENHADAS ATÉ O BIMESTRE (d)	DESPESAS LIQUIDADAS ATÉ O BIMESTRE (e)	DESPESAS PAGAS ATÉ O BIMESTRE (f)	INSCRITAS EM RESTOS A PAGAR NÃO PROCESSADOS NO EXERCÍCIO (g)
Despesas da Administração - RPPS	-	-	-	-	-
DESPESAS CORRENTES (XII)	435,816.85	291,320.58	291,320.58	285,856.52	
Pessoal e Encargos Sociais	182,000.00	157,364.99	157,364.99	157,364.99	
Demais Despesas Correntes	253,816.85	133,955.59	133,955.59	128,491.53	
DESPESAS DE CAPITAL (XIV)	27,000.00	1,933.80	1,933.80	1,933.80	
TOTAL DAS DESPESAS DA ADMINISTRAÇÃO RPPS (XV) = (XIII + XIV)	462,816.85	293,254.38	293,254.38	287,790.32	
RESULTADO DA ADMINISTRAÇÃO RPPS (XVI) = (XII - XV)	-462,816.85	-268,726.60	-268,726.60	-263,262.54	

 <p>Sistema de Informações Contábeis e Fiscais do Setor Público Brasileiro</p> <p>TESOURO NACIONAL</p>	Relatório Resumido de Execução Orçamentária Simplificado
	Prefeitura Municipal de Carlinda - MT (Poder Executivo)
	CNPJ: 01617905000178
	Exercício: 2024
	Período de referência: 6º bimestre

RREO-Anexo 04 | Tabela 4 - Demonstrativo das Receitas e Despesas Previdenciárias

Bens e Direitos - Administração do RPPS	Período de Referência
	SALDO ATUAL
Bens e Direitos - Administração do RPPS	-
Caixa e Equivalentes de Caixa	
Investimentos e Aplicações	
Outros Bens e Direitos	

RREO-Anexo 04 | Tabela 4 - Demonstrativo das Receitas e Despesas Previdenciárias


Receitas Previdenciárias (Benefícios Mantidos Pelo Tesouro)	Execução da Receita	
	PREVISÃO ATUALIZADA (a)	RECEITAS REALIZADAS ATÉ O BIMESTRE (b)
Receitas Previdenciárias (Benefícios Mantidos Pelo Tesouro)	-	-
Contribuições dos Servidores		
Demais Receitas Previdenciárias		
TOTAL DAS RECEITAS (BENEFÍCIOS MANTIDOS PELO TESOURO) (XVII)		



Relatório Resumido de Execução Orçamentária Simplificado
Prefeitura Municipal de Carlinda - MT (Poder Executivo)
CNPJ: 01617905000178
Exercício: 2024
Período de referência: 6º bimestre

RREO-Anexo 04 | Tabela 4 - Demonstrativo das Receitas e Despesas Previdenciárias

Despesas Previdenciárias (Benefícios Mantidos Pelo Tesouro)	Execução da Despesa				
	DOTAÇÃO ATUALIZADA (c)	DESPESAS EMPENHADAS ATÉ O BIMESTRE (d)	DESPESAS LIQUIDADAS ATÉ O BIMESTRE (e)	DESPESAS PAGAS ATÉ O BIMESTRE (f)	INSCRITAS EM RESTOS A PAGAR NÃO PROCESSADOS NO EXERCÍCIO (g)
Despesas Previdenciárias (Benefícios Mantidos Pelo Tesouro)	-	-	-	-	-
Aposentadorias					
Pensões					
Outras Despesas Previdenciárias					
TOTAL DAS DESPESAS (BENEFÍCIOS MANTIDOS PELO TESOUREO) (XVIII)					
RESULTADO DOS BENEFÍCIOS MANTIDOS PELO TESOUREO (XIX) = (XVII - XVIII)					


 <p>Sistema de Informações Contábeis e Fiscais do Setor Público Brasileiro</p> <p>TESOURO NACIONAL</p>	Relatório Resumido de Execução Orçamentária Simplificado
	Prefeitura Municipal de Carlinda - MT (Poder Executivo)
	CNPJ: 01617905000178
	Exercício: 2024
	Período de referência: 6º bimestre

RREO-Anexo 04 | Tabela 4 - Demonstrativo das Receitas e Despesas Previdenciárias

Notas Explicativas	Valores
	31/12/2024
Notas Explicativas	-


RREO-Anexo 06 | Tabela 6.3 - Demonstrativo dos Resultados Primário e Nominal - Municípios

Cálculo Acima da Linha - Receitas Primárias	Receita Orçamentária	
	PREVISÃO ATUALIZADA	Até o Bimestre / 2024 RECEITAS REALIZADAS (a)
Cálculo Acima da Linha - Receitas Primárias	-	-
RECEITAS CORRENTES (EXCETO FONTES RPPS) (I)	55.735.772,68	63.147.813,84
Impostos, Taxas e Contribuições de Melhoria	5.638.000,00	5.885.212,16
IPTU	687.000,00	527.112,28
ISS	2.328.000,00	2.445.678,23
ITBI	1.210.000,00	936.905,37
IRRF	1.016.000,00	1.610.206,77
Outros Impostos, Taxas e Contribuições de Melhoria	397.000,00	365.309,51
Contribuições	800.000,00	910.050,83
Receita Patrimonial	497.297,24	1.189.829,79
Aplicações Financeiras (II)	495.297,24	1.189.685,71
Outras Receitas Patrimoniais	2.000,00	144,08
Transferências Correntes	48.708.475,44	54.967.492,75
Cota-Parte do FPM	14.200.000,00	15.509.290,47
Cota-Parte do ICMS	12.000.000,00	15.356.653,52
Cota-Parte do IPVA	960.000,00	1.153.854,57
Cota-Parte do ITR	520.000,00	642.705,59
Transferências da LC nº 61/1989	48.000,00	138.675,96
Transferências do FUNDEB	10.770.223,66	12.024.049,16
Outras Transferências Correntes	10.210.251,78	10.142.263,48
Demais Receitas Correntes	92.000,00	195.228,31
Outras Receitas Financeiras (III)		
Receitas Correntes Restantes	92.000,00	195.228,31
RECEITAS PRIMÁRIAS CORRENTES (EXCETO FONTES RPPS) (IV) = (I - (II + III))	55.240.475,44	61.958.128,13
RECEITAS PRIMÁRIAS CORRENTES (COM FONTES RPPS) (V)	4.776.000,00	5.077.156,23
RECEITAS NÃO PRIMÁRIAS CORRENTES (COM FONTES RPPS) (VI)		
RECEITAS DE CAPITAL (EXCETO FONTES RPPS) (VII)	4.540.000,00	3.627.444,75
Operações de Crédito (VIII)		
Amortização de Empréstimos (IX)		
Alienação de Bens		
Receitas de Alienação de Investimentos Temporários (X)		
Receitas de Alienação de Investimentos Permanentes (XI)		
Outras Alienações de Bens		
Transferências de Capital	4.540.000,00	3.627.444,75
Convênios	4.540.000,00	3.477.444,75
Outras Transferências de Capital		150.000,00
Outras Receitas de Capital		
Outras Receitas de Capital Não Primárias (XII)		
Outras Receitas de Capital Primárias		
RECEITAS PRIMÁRIAS DE CAPITAL (EXCETO FONTES RPPS) (XIII) = (VII - (VIII + IX + X + XI + XII))	4.540.000,00	3.627.444,75
RECEITAS PRIMÁRIAS DE CAPITAL (COM FONTES RPPS) (XIV)		
RECEITAS NÃO PRIMÁRIAS DE CAPITAL (COM FONTES RPPS) (XV)		
RECEITA PRIMÁRIA TOTAL (XVI) = (IV + V + XIII + XIV)	64.556.475,44	70.662.729,11
RECEITA PRIMÁRIA TOTAL (EXCETO FONTES RPPS) (XVII) = (IV + XIII)	59.780.475,44	65.585.572,88

 Sistema de Informações Contábeis e Fiscais do Setor Público Brasileiro TESOURO NACIONAL	Relatório Resumido de Execução Orçamentária Simplificado
	Prefeitura Municipal de Carlinda - MT (Poder Executivo)
	CNPJ: 01617905000178
	Exercício: 2024
Período de referência: 6º bimestre	

RREO-Anexo 06 | Tabela 6.3 - Demonstrativo dos Resultados Primário e Nominal - Municípios

Cálculo Acima da Linha - Despesas Primárias	Despesa Orçamentária							
	DOTAÇÃO ATUALIZADA	Até o Bimestre / 2024					RESTOS A PAGAR NÃO PROCESSADOS	
		DESPESAS EMPENHADAS	DESPESAS LIQUIDADAS	DESPESAS PAGAS (a)	RESTOS A PAGAR PROCESSADOS PAGOS (b)	LIQUIDADOS	PAGOS (c)	
Cálculo Acima da Linha - Despesas Primárias	-	-	-	-	-	-	-	
DESPESAS CORRENTES (EXCETO FONTES RPPS) (XVIII)	59,983,775.22	58,828,756.10	58,821,394.81	58,783,168.38	16,694.80	9,659.00	9,659.00	
Pessoal e Encargos Sociais	27,448,265.77	27,300,911.01	27,300,911.01	27,300,911.01	5,879.98			
Juros e Encargos da Dívida (XIX)	0.00							
Outras Despesas Correntes	32,535,509.45	31,527,845.09	31,520,483.80	31,482,257.37	10,814.82	9,659.00	9,659.00	
DESPESAS PRIMÁRIAS CORRENTES (EXCETO FONTES RPPS) (XX) = (XVIII - XIX)	59,983,775.22	58,828,756.10	58,821,394.81	58,783,168.38	16,694.80	9,659.00	9,659.00	
DESPESAS NÃO PRIMÁRIAS CORRENTES (COM FONTES RPPS) (XXI)	4,956,608.14	4,634,009.37	4,634,009.37	4,628,545.31				
DESPESAS DE CAPITAL (EXCETO FONTES RPPS) (XXII)	11,726,130.85	11,254,499.20	11,201,249.20	11,201,249.20	31,090.61	98,392.74	98,392.74	
Investimentos	11,726,130.85	11,254,499.20	11,201,249.20	11,201,249.20	31,090.61	98,392.74	98,392.74	
Inversões Financeiras								
Concessão de Empréstimos e Financiamentos (XXIV)								
Aquisição de Título de Capital já Integralizado (XXV)								
Aquisição de Título de Crédito (XXVI)								
Demais Inversões Financeiras								
Amortização da Dívida (XXVII)	0.00							
DESPESAS PRIMÁRIAS DE CAPITAL (EXCETO FONTES RPPS) (XXVIII) = (XXII - (XXIV + XXV + XXVI + XXVII))	11,726,130.85	11,254,499.20	11,201,249.20	11,201,249.20	31,090.61	98,392.74	98,392.74	
RESERVA DE CONTINGÊNCIA (XXIX)	0.00							
DESPESAS PRIMÁRIAS DE CAPITAL (COM FONTES RPPS) (XXX)								
DESPESAS NÃO PRIMÁRIAS DE CAPITAL (COM FONTES RPPS) (XXXI)								
DESPESA PRIMÁRIA TOTAL (XXXII) = (XX + XXI + XXVIII + XXIX + XXX)	76,666,514.21	74,717,264.67	74,656,653.38	74,612,962.89	47,785.41	108,051.74	108,051.74	
DESPESA PRIMÁRIA TOTAL (EXCETO FONTES RPPS) (XXXIII) = (XX + XXVIII + XXIX)	71,709,906.07	70,083,265.30	70,022,644.01	69,984,417.58	47,785.41	108,051.74	108,051.74	

 <p>Sistema de Informações Contábeis e Fiscais do Setor Público Brasileiro</p> <p>TESOURO NACIONAL</p>	Relatório Resumido de Execução Orçamentária Simplificado
	Prefeitura Municipal de Carlinda - MT (Poder Executivo)
	CNPJ: 01617905000178
	Exercício: 2024
	Período de referência: 6º bimestre

RREO-Anexo 06 | Tabela 6.3 - Demonstrativo dos Resultados Primário e Nominal - Municípios

Resultado Primário - Acima da Linha	Até o Bimestre / 2024	
	VALOR	
Resultado Primário - Acima da Linha		
RESULTADO PRIMÁRIO (COM RPPS) - Acima da Linha (XXXIV) = (XVIa - (XXXIIa + XXXIIb + XXXIIc))		-4,106,070,93
RESULTADO PRIMÁRIO (SEM RPPS) - Acima da Linha (XXXV) = (XVIIa - (XXXIIIa + XXXIIIb + XXXIIIc))		-4,554,681,85

RREO-Anexo 06 | Tabela 6.3 - Demonstrativo dos Resultados Primário e Nominal - Municípios

Meta Fiscal para o Resultado Primário	Meta Fixada na LDO	
	VALOR CORRENTE	
Meta Fiscal para o Resultado Primário		-
Meta fixada no Anexo de Metas Fiscais da LDO para o exercício de referência		

RREO-Anexo 06 | Tabela 6.3 - Demonstrativo dos Resultados Primário e Nominal - Municípios

Juros Nominais	Até o Bimestre / 2024	
	VALOR INCORRIDO	
Juros Nominais		-
Juros, Encargos e Variações Monetárias Ativos (Exceto RPPS) (XXXVI)		1.189.685,71
Juros, Encargos e Variações Monetárias Passivos (Exceto RPPS) (XXXVII)		

RREO-Anexo 06 | Tabela 6.3 - Demonstrativo dos Resultados Primário e Nominal - Municípios

Resultado Nominal - Acima da Linha	Até o Bimestre / 2024	
	VALOR	
Resultado Nominal - Acima da Linha		-
RESULTADO NOMINAL (SEM RPPS) - Acima da Linha (XXXVIII) = XXXV + (XXXVI - XXXVII)		-3.364.996,14

RREO-Anexo 06 | Tabela 6.3 - Demonstrativo dos Resultados Primário e Nominal - Municípios

Cálculo Abaixo da Linha - Resultado Nominal	Saldo	
	Em 31/12/2023 (a)	Até o Bimestre 2024 (b)
Cálculo Abaixo da Linha - Resultado Nominal		
DÍVIDA CONSOLIDADA (XXXIX)		
DEDUÇÕES (XL)	13,785,372,47	10,429,935,31
Disponibilidade de Caixa	13,785,372,47	10,429,935,31
Disponibilidade de Caixa Bruta	13,843,661,86	10,470,019,37
(-) Restos a Pagar Processados (XLI)	47,785,41	38,226,43
(-) Depósitos Restituíveis e Valores Vinculados	10,503,98	1,857,63
Demais Haveres Financeiros	0,00	0,00
DÍVIDA CONSOLIDADA LÍQUIDA (XLII) = (XXXIX - XL)	-13,785,372,47	-10,429,935,31

RREO-Anexo 06 | Tabela 6.3 - Demonstrativo dos Resultados Primário e Nominal - Municípios


Resultado Nominal - Abaixo da Linha	Até o Bimestre / 2024	
	VALOR	
Resultado Nominal - Abaixo da Linha		-
RESULTADO NOMINAL (SEM RPPS) - Abaixo da Linha (XLIII) = (XLIIa - XLIIb)		-3.355.437,16

RREO-Anexo 06 | Tabela 6.3 - Demonstrativo dos Resultados Primário e Nominal - Municípios

Meta Fiscal para o Resultado Nominal	Meta Fixada na LDO	
	VALOR CORRENTE	
Meta Fiscal para o Resultado Nominal		-
Meta fixada no Anexo de Metas Fiscais da LDO para o exercício de referência		

RREO-Anexo 06 | Tabela 6.3 - Demonstrativo dos Resultados Primário e Nominal - Municípios

Ajuste Metodológico	Até o Bimestre / 2024	
	VALOR	
Ajuste Metodológico		-
VARIAÇÃO DO SALDO DE RPP (XLIV) = (XLIIb - XLIIa)		-9,558,98
RECEITA DE ALIENAÇÃO DE INVESTIMENTOS PERMANENTES (XLV) = (XI)		
VARIAÇÃO CAMBIAL (XLVI)		
VARIAÇÃO DO SALDO DE PRECATÓRIOS INTEGRANTES DA DC (XLVII)		
VARIAÇÃO DO SALDO DAS DEMAIS OBRIGAÇÕES INTEGRANTES DA DC (XLVIII)		
OUTROS AJUSTES (XLIX)		
RESULTADO NOMINAL (SEM RPPS) AJUSTADO - Abaixo da Linha (L) = (XLIII + (XLIV - XLV - XLVI + XLVII + XLVIII) +/- (XLIX))		-3.364.996,14

 <p>Sistema de Informações Contábeis e Fiscais do Setor Público Brasileiro</p> <p>TESOURO NACIONAL</p>	Relatório Resumido de Execução Orçamentária Simplificado
	Prefeitura Municipal de Carlinda - MT (Poder Executivo)
	CNPJ: 01617905000178
	Exercício: 2024
	Período de referência: 6º bimestre

RREO-Anexo 06 | Tabela 6.3 - Demonstrativo dos Resultados Primário e Nominal - Municípios

Resultado Primário - Abaixo da Linha	Até o Bimestre / 2024	
	VALOR	
Resultado Primário - Abaixo da Linha	-	
RESULTADO PRIMÁRIO (SEM RPPS) - Abaixo da Linha (LI) = (L) - (XXXVI - XXXVII)		-4.554.681,85

RREO-Anexo 06 | Tabela 6.3 - Demonstrativo dos Resultados Primário e Nominal - Municípios

Informações Adicionais	PREVISÃO ORÇAMENTÁRIA	
	PREVISÃO ORÇAMENTÁRIA	
Informações Adicionais	-	
SALDO DE EXERCÍCIOS ANTERIORES		11.738.110,47
Recursos Arrecadados em Exercícios Anteriores - RPPS		
Superávit Financeiro Utilizado para Abertura e Reabertura de Créditos Adicionais		11.738.110,47
RESERVA ORÇAMENTÁRIA DO RPPS		115.418,94

RREO-Anexo 06 | Tabela 6.3 - Demonstrativo dos Resultados Primário e Nominal - Municípios

Notas Explicativas	Valores	
	31/12/2024	
Notas Explicativas	-	
Notas Explicativas		




Relatório Resumido de Execução Orçamentária Simplificado
Prefeitura Municipal de Carlinda - MT (Poder Executivo)
CNPJ: 01617905000178
Exercício: 2024
Período de referência: 6º bimestre

RREO-Anexo 07 | Tabela 7.0 - Demonstrativo dos Restos à Pagar por Poder e Órgão - Municípios

Poder-Órgão	Poder-Órgão										
	RESTOS A PAGAR PROCESSADOS					RESTOS A PAGAR NÃO PROCESSADOS					
	Inscritos		Pagos (c)	Cancelados (d)	Saldo e = (a + b) - (c + d)	Inscritos		Liquidados (h)	Pagos (i)	Cancelados (j)	Saldo k = (f + g) - (i + j)
Em Exercícios Anteriores (a)	Em 31 de dezembro de 2023 (b)				Em Exercícios Anteriores (f)	Em 31 de dezembro de 2023 (g)					
RESTOS A PAGAR (EXCETO INTRA-ORÇAMENTÁRIOS) (II)	47.795,41	47.795,41	47.795,41	0,00	15.300,00	102.116,74	102.116,74	102.116,74	15.300,00	0,00	0,00
PODER EXECUTIVO	29.232,61	29.232,61		0,00	15.300,00	8.659,00	8.659,00	8.659,00	15.300,00	0,00	0,00
PODER LEGISLATIVO	18.552,80	18.552,80		0,00		93.457,74	93.457,74	93.457,74		0,00	0,00
Câmara Municipal	18.552,80	18.552,80		0,00		93.457,74	93.457,74	93.457,74		0,00	0,00
Tribunal de Contas do Município											
RESTOS A PAGAR (INTRA-ORÇAMENTÁRIOS) (III)											
TOTAL (II + III)	47.795,41	47.795,41		0,00	15.300,00	102.116,74	102.116,74	102.116,74	15.300,00	0,00	0,00

RREO-Anexo 07 | Tabela 7.0 - Demonstrativo dos Restos à Pagar por Poder e Órgão - Municípios

Poder-Órgão - Intra	Poder-Órgão - Intra										
	RESTOS A PAGAR PROCESSADOS					RESTOS A PAGAR NÃO PROCESSADOS					
	Inscritos		Pagos (c)	Cancelados (d)	Saldo e = (a + b) - (c + d)	Inscritos		Liquidados (h)	Pagos (i)	Cancelados (j)	Saldo k = (f + g) - (i + j)
Em Exercícios Anteriores (a)	Em 31 de dezembro de 2023 (b)				Em Exercícios Anteriores (f)	Em 31 de dezembro de 2023 (g)					
RESTOS A PAGAR (INTRA-ORÇAMENTÁRIOS) (II)											
PODER EXECUTIVO											
PODER LEGISLATIVO											
Câmara Municipal											
Tribunal de Contas do Município											

 Sistema de Informações Contábeis e Fiscais do Setor Público Brasileiro TESOURO NACIONAL	Relatório Resumido de Execução Orçamentária Simplificado
	Prefeitura Municipal de Carlinda - MT (Poder Executivo)
	CNPJ: 01617905000178
	Exercício: 2024
	Período de referência: 6º bimestre

RREO-Anexo 07 | Tabela 7.0 - Demonstrativo dos Restos à Pagar por Poder e Órgão - Municípios

Notas Explicativas	Valores
	31/12/2024
Notas Explicativas	-
Notas Explicativas	-

RREO-Anexo 09 | Tabela 9.0 - Demonstrativo das Receitas de Operações de Crédito e Despesas de Capital

Receitas	Receitas de Operações de Crédito		
	PREVISÃO ATUALIZADA (a)	RECEITAS REALIZADAS (b)	SALDO NÃO REALIZADO (c) = (a - b)
Receitas	-	-	-
RECEITAS DE OPERAÇÕES DE CRÉDITO (I)	-	-	-

RREO-Anexo 09 | Tabela 9.0 - Demonstrativo das Receitas de Operações de Crédito e Despesas de Capital

Despesas	Despesas de Capital		
	DOTAÇÃO ATUALIZADA (d)	DESPESAS EMPENHADAS (e)	SALDO NÃO EXECUTADO (f) = (d - e)
Despesas	-	-	-
DESPESAS DE CAPITAL	11.753.130,85	11.256.433,00	496.697,85
Investimentos	11.753.130,85	11.256.433,00	496.697,85
Inversões Financeiras			
Amortização da Dívida	0,00		0,00
(-) Incentivos Fiscais a Contribuinte			
(-) Incentivos Fiscais a Contribuinte por Instituições Financeiras			
DESPESA DE CAPITAL LÍQUIDA (II)	11.753.130,85	11.256.433,00	496.697,85

RREO-Anexo 09 | Tabela 9.0 - Demonstrativo das Receitas de Operações de Crédito e Despesas de Capital

Resultado para Apuração da Regra de Ouro	Resultado para Apuração da Regra de Ouro		
	(d - a)	(e - b)	(f - c)
Resultado para Apuração da Regra de Ouro	-	-	-
RESULTADO PARA APURAÇÃO DA REGRA DE OURO (III) = (II - I)	11.753.130,85	11.256.433,00	496.697,85

RREO-Anexo 09 | Tabela 9.0 - Demonstrativo das Receitas de Operações de Crédito e Despesas de Capital

Notas Explicativas	Valores
	31/12/2024
Notas Explicativas	-
Notas Explicativas	-



Relatório Resumido de Execução Orçamentária Simplificado
Prefeitura Municipal de Carlinda - MT (Poder Executivo)
CNPJ: 01617905000178
Exercício: 2024
Período de referência: 6º bimestre

RREO-Anexo 10 - RPPS | Tabela 10 - Demonstrativo da Projeção Atuarial do Regime Próprio de Previdência dos Servidores

Projeção Atuarial do RPPS - Fundo em Capitalização (Plano Previdenciário)	Projeção Atuarial do RPPS - Fundo em Capitalização (Plano Previdenciário)			
	Projeção Atuarial do RPPS - Fundo em Capitalização (Plano Previdenciário)			
	RECEITAS PREVIDENCIÁRIAS (a)	DESPESAS PREVIDENCIÁRIAS (b)	RESULTADO PREVIDENCIÁRIO (c) = (a - b)	SALDO FINANCEIRO DO EXERCÍCIO (d) = ("d" exercício Anterior) + (c)
2023				
2024				
2025				
2026				
2027				
2028				
2029				
2030				
2031				
2032				
2033				
2034				
2035				
2036				
2037				
2038				
2039				
2040				
2041				
2042				
2043				
2044				
2045				
2046				
2047				
2048				
2049				
2050				
2051				
2052				
2053				
2054				
2055				
2056				
2057				
2058				
2059				
2060				
2061				
2062				
2063				



Relatório Resumido de Execução Orçamentária Simplificado
Prefeitura Municipal de Carlinda - MT (Poder Executivo)
CNPJ: 01617905000178
Exercício: 2024
Período de referência: 6º bimestre

Projeção Atuarial do RPPS - Fundo em Capitalização (Plano Previdenciário)	Projeção Atuarial do RPPS - Fundo em Capitalização (Plano Previdenciário)			
	Projeção Atuarial do RPPS - Fundo em Capitalização (Plano Previdenciário)			
	RECEITAS PREVIDENCIÁRIAS (a)	DESPESAS PREVIDENCIÁRIAS (b)	RESULTADO PREVIDENCIÁRIO (c) = (a - b)	SALDO FINANCEIRO DO EXERCÍCIO (d) = ("d" exercício Anterior) + (c)
2064				
2065				
2066				
2067				
2068				
2069				
2070				
2071				
2072				
2073				
2074				
2075				
2076				
2077				
2078				
2079				
2080				
2081				
2082				
2083				
2084				
2085				
2086				
2087				
2088				
2089				
2090				
2091				
2092				
2093				
2094				
2095				
2096				
2097				

RREO-Anexo 10 - RPPS | Tabela 10 - Demonstrativo da Projeção Atuarial do Regime Próprio de Previdência dos Servidores

Projeção Atuarial do RPPS - Fundo em Repartição (Plano Financeiro)	Projeção Atuarial do RPPS - Fundo em Repartição (Plano Financeiro)			
	Projeção Atuarial do RPPS - Fundo em Repartição (Plano Financeiro)			
	RECEITAS PREVIDENCIÁRIAS (a)	DESPESAS PREVIDENCIÁRIAS (b)	RESULTADO PREVIDENCIÁRIO (c) = (a - b)	SALDO FINANCEIRO DO EXERCÍCIO (d) = ("d" exercício Anterior) + (c)
2023				




Relatório Resumido de Execução Orçamentária Simplificado
Prefeitura Municipal de Carlinda - MT (Poder Executivo)
CNPJ: 01617905000178
Exercício: 2024
Período de referência: 6º bimestre

Projeção Atuarial do RPPS - Fundo em Repartição (Plano Financeiro)	Projeção Atuarial do RPPS - Fundo em Repartição (Plano Financeiro)			
	RECEITAS PREVIDENCIÁRIAS (a)	DESPESAS PREVIDENCIÁRIAS (b)	RESULTADO PREVIDENCIÁRIO (c) = (a - b)	SALDO FINANCEIRO DO EXERCÍCIO (d) = ("d" exercício Anterior) + (c)
2024				
2025				
2026				
2027				
2028				
2029				
2030				
2031				
2032				
2033				
2034				
2035				
2036				
2037				
2038				
2039				
2040				
2041				
2042				
2043				
2044				
2045				
2046				
2047				
2048				
2049				
2050				
2051				
2052				
2053				
2054				
2055				
2056				
2057				
2058				
2059				
2060				
2061				
2062				
2063				
2064				
2065				
2066				



Relatório Resumido de Execução Orçamentária Simplificado
Prefeitura Municipal de Carlinda - MT (Poder Executivo)
CNPJ: 01617905000178
Exercício: 2024
Período de referência: 6º bimestre

Projeção Atuarial do RPPS - Fundo em Repartição (Plano Financeiro)	Projeção Atuarial do RPPS - Fundo em Repartição (Plano Financeiro)			
	RECEITAS PREVIDENCIÁRIAS (a)	DESPESAS PREVIDENCIÁRIAS (b)	RESULTADO PREVIDENCIÁRIO (c) = (a - b)	SALDO FINANCEIRO DO EXERCÍCIO (d) = ("d" exercício Anterior) + (c)
2067				
2068				
2069				
2070				
2071				
2072				
2073				
2074				
2075				
2076				
2077				
2078				
2079				
2080				
2081				
2082				
2083				
2084				
2085				
2086				
2087				
2088				
2089				
2090				
2091				
2092				
2093				
2094				
2095				
2096				
2097				

 <small>Sistema de Informações Contábeis e Fiscais do Setor Público Brasileiro</small> TESOURO NACIONAL	Relatório Resumido de Execução Orçamentária Simplificado
	Prefeitura Municipal de Carlinda - MT (Poder Executivo)
	CNPJ: 01617905000178
	Exercício: 2024
	Período de referência: 6º bimestre

RREO-Anexo 10 - RPPS | Tabela 10 - Demonstrativo da Projeção Atuarial do Regime Próprio de Previdência dos Servidores

Notas Explicativas	Valores
	31/12/2024
Notas Explicativas	-
Notas Explicativas	-

RREO-Anexo 11 | Tabela 11.0 - Demonstrativo da Receita de Alienação de Ativos e Aplicação dos Recursos


Receitas	Execução da Receita		
	PREVISÃO ATUALIZADA (a)	RECEITAS REALIZADAS (b)	SALDO (c) = (a - b)
Receitas	-	-	-
RECEITAS DE ALIENAÇÃO DE ATIVOS (I)			
Receita de Alienação de Bens Móveis			
Receita de Alienação de Bens Imóveis			
Receita de Alienação de Bens Intangíveis			
Receita de Rendimentos de Aplicações Financeiras			



Relatório Resumido de Execução Orçamentária Simplificado
Prefeitura Municipal de Carlinda - MT (Poder Executivo)
CNPJ: 01617905000178
Exercício: 2024
Período de referência: 6º bimestre

RREO-Anexo 11 | Tabela 11.0 - Demonstrativo da Receita de Alienação de Ativos e Aplicação dos Recursos

Despesas	Execução da Despesa						
	DOTAÇÃO ATUALIZADA (d)	DESPESAS EMPENHADAS (e)	DESPESAS LIQUIDADAS	DESPESAS PAGAS (f)	DESPESAS INSCRITAS EM RESTOS A PAGAR NÃO PROCESSADOS	PAGAMENTO DE RESTOS A PAGAR (g)	SALDO (h) = (d-e)
Despesas	-	-	-	-	-	-	-
APLICAÇÃO DOS RECURSOS DA ALIENAÇÃO DE ATIVOS (II)							
DESPESAS DE CAPITAL							
Investimentos							
Inversões Financeiras							
Amortização da Dívida							
DESPESAS CORRENTES DOS REGIMES DE PREVIDÊNCIA							
Regime Geral da Previdência Social							
Regime Próprio de Previdência dos Servidores Públicos							

 <p>Sistema de Informações Contábeis e Fiscais do Setor Público Brasileiro</p> <p>TESOURO NACIONAL</p>	Relatório Resumido de Execução Orçamentária Simplificado
	Prefeitura Municipal de Carlinda - MT (Poder Executivo)
	CNPJ: 01617905000178
	Exercício: 2024
	Período de referência: 6º bimestre

RREO-Anexo 11 | Tabela 11.0 - Demonstrativo da Receita de Alienação de Ativos e Aplicação dos Recursos


Saldo Financeiro a Aplicar	Saldo Financeiro a Aplicar		
	2023 (I)	2024 (J) = (Ib - (IIc + IIg))	SALDO ATUAL (K) = (III + IIII)
Saldo Financeiro a Aplicar	-	-	-
VALOR (III)			0,00

RREO-Anexo 11 | Tabela 11.0 - Demonstrativo da Receita de Alienação de Ativos e Aplicação dos Recursos

Notas Explicativas	Valores
Notas Explicativas	31/12/2024
Notas Explicativas	-

RREO-Anexo 13 | Tabela 13.0 - Demonstrativo das Parcerias Público-Privadas

Impactos das Contratações de PPP	Especificação de PPP	
	SALDO TOTAL EM 31 DE DEZEMBRO DO EXERCÍCIO ANTERIOR	SALDO FINAL ATÉ O BIMESTRE
Impactos das Contratações de PPP	-	-
TOTAL DE ATIVOS		
Ativos Constituídos pela SPE		
TOTAL DE PASSIVOS		
Obrigações decorrentes de Ativos Constituídos pela SPE		
Provisões de PPP		
Outros Passivos		
ATOS POTENCIAIS PASSIVOS		
Obrigações Contratuais		
Riscos não Provisionados		
Garantias Concedidas		
Outros Passivos Contingentes		

 Sistema de Informações Contábeis e Fiscais do Setor Público Brasileiro TESOURO NACIONAL	Relatório Resumido de Execução Orçamentária Simplificado
	Prefeitura Municipal de Carlinda - MT (Poder Executivo)
	CNPJ: 01617905000178
	Exercício: 2024
Período de referência: 6º bimestre	

RREO-Anexo 13 | Tabela 13.0 - Demonstrativo das Parcerias Público-Privadas | Do Ente Federado, exceto estatais não dependentes - Contratadas (I.1)

Despesas de PPP Do Ente Federado, exceto estatais não dependentes - Contratadas (I.1)	Despesas de PPP										
	EXERCÍCIO ANTERIOR	EXERCÍCIO CORRENTE (EC)	<EC + 1>	<EC + 2>	<EC + 3>	<EC + 4>	<EC + 5>	<EC + 6>	<EC + 7>	<EC + 8>	<EC + 9>

RREO-Anexo 13 | Tabela 13.0 - Demonstrativo das Parcerias Público-Privadas | Do Ente Federado, exceto estatais não dependentes - A Contratar (I.2)

Despesas de PPP Do Ente Federado, exceto estatais não dependentes - A contratar (I.2)	Despesas de PPP										
	EXERCÍCIO ANTERIOR	EXERCÍCIO CORRENTE (EC)	<EC + 1>	<EC + 2>	<EC + 3>	<EC + 4>	<EC + 5>	<EC + 6>	<EC + 7>	<EC + 8>	<EC + 9>

RREO-Anexo 13 | Tabela 13.0 - Demonstrativo das Parcerias Público-Privadas | Das Estatais Não-Dependentes (II.1)


Despesas de PPP das Estatais Não-dependentes - Contratadas (II.1)	Despesas de PPP										
	EXERCÍCIO ANTERIOR	EXERCÍCIO CORRENTE (EC)	<EC + 1>	<EC + 2>	<EC + 3>	<EC + 4>	<EC + 5>	<EC + 6>	<EC + 7>	<EC + 8>	<EC + 9>

RREO-Anexo 13 | Tabela 13.0 - Demonstrativo das Parcerias Público-Privadas | Das Estatais Não Dependentes - A contratar (II.2)

Despesas de PPP das Estatais Não-dependentes - A Contratar (II.2)	Despesas de PPP										
	EXERCÍCIO ANTERIOR	EXERCÍCIO CORRENTE (EC)	<EC + 1>	<EC + 2>	<EC + 3>	<EC + 4>	<EC + 5>	<EC + 6>	<EC + 7>	<EC + 8>	<EC + 9>

RREO-Anexo 13 | Tabela 13.0 - Demonstrativo das Parcerias Público-Privadas

Total das Despesas de PPP	Despesas de PPP										
	EXERCÍCIO ANTERIOR	EXERCÍCIO CORRENTE (EC)	<EC + 1>	<EC + 2>	<EC + 3>	<EC + 4>	<EC + 5>	<EC + 6>	<EC + 7>	<EC + 8>	<EC + 9>
Total das Despesas de PPP	-	-	-	-	-	-	-	-	-	-	-
TOTAL DAS DESPESAS DE PPP DO ENTE FEDERADO (I) = (I.1 + I.2)											
TOTAL DAS DESPESAS DE PPP DAS ESTATAIS NÃO-DEPENDENTES (II) = (II.1 + II.2)											
TOTAL DAS DESPESAS DE PPP (III) = (I) - (II)											
RECEITA CORRENTE LÍQUIDA (RCL) (IV)											
TOTAL DAS DESPESAS CONSIDERADAS PARA O LIMITE = (I)											
TOTAL DAS DESPESAS CONSIDERADAS PARA O LIMITE / RCL (%) (V) = (I) / (IV)											

 <p>Sistema de Informações Contábeis e Fiscais do Setor Público Brasileiro</p> <p>TESOURO NACIONAL</p>	Relatório Resumido de Execução Orçamentária Simplificado
	Prefeitura Municipal de Carlinda - MT (Poder Executivo)
	CNPJ: 01617905000178
	Exercício: 2024
	Período de referência: 6º bimestre

RREO-Anexo 13 | Tabela 13.0 - Demonstrativo das Parcerias Público-Privadas

Notas Explicativas	Valores
	31/12/2024
Notas Explicativas	-

RREO-Anexo 14 | Tabela 14.0 - Demonstrativo Simplificado do Relatório Resumido da Execução Orçamentária - Municípios e DF

Balanco Orçamentário	Valores
	Até o Bimestre
Balanco Orçamentário	-
RECEITAS	
Previsão Inicial	63.140.000,00
Previsão Atualizada	65.075.772,68
Receitas Realizadas	76.618.289,38
Déficit Orçamentário	
Saldos de Exercícios Anteriores (Utilizados para Créditos Adicionais)	11.738.110,47
DESPESAS	
Dotação Inicial	62.120.000,00
Dotação Atualizada	76.693.514,21
Despesas Empenhadas	74.719.198,47
Despesas Liquidadas	74.658.587,18
Despesas Pagas	74.614.896,69
Superávit Orçamentário	1.899.090,91

RREO-Anexo 14 | Tabela 14.0 - Demonstrativo Simplificado do Relatório Resumido da Execução Orçamentária - Municípios e DF

Despesas por Função/Subfunção	Valores
	Até o Bimestre
Despesas por Função/Subfunção	-
Despesas Empenhadas	74.719.198,47
Despesas Liquidadas	74.658.587,18

RREO-Anexo 14 | Tabela 14.0 - Demonstrativo Simplificado do Relatório Resumido da Execução Orçamentária - Municípios e DF

Receita Corrente Líquida - RCL	Valores
	Até o Bimestre
Receita Corrente Líquida - RCL	-
Receita Corrente Líquida	63.147.813,84
Receita Corrente Líquida Ajustada para Cálculo dos Limites de Endividamento	63.147.813,84
Receita Corrente Líquida Ajustada para Cálculo dos Limites da Despesa com Pessoal	62.146.557,84


RREO-Anexo 14 | Tabela 14.0 - Demonstrativo Simplificado do Relatório Resumido da Execução Orçamentária - Municípios e DF

Receitas e Despesas do Regime Próprio de Previdência dos Servidores	Valores
	Até o Bimestre
Receitas e Despesas do Regime Próprio de Previdência dos Servidores	-
Fundo em Capitalização (PLANO PREVIDENCIÁRIO)	
Receitas Previdenciárias Realizadas	9.818.503,01
Despesas Previdenciárias Empenhadas	4.342.688,79
Despesas Previdenciárias Liquidadas	4.342.688,79
Despesas Previdenciárias Pagas	4.342.688,79
Resultado Previdenciário	5.475.814,22
Fundo em Repartição (PLANO FINANCEIRO)	
Receitas Previdenciárias Realizadas	
Despesas Previdenciárias Empenhadas	
Despesas Previdenciárias Liquidadas	
Despesas Previdenciárias Pagas	
Resultado Previdenciário	

RREO-Anexo 14 | Tabela 14.0 - Demonstrativo Simplificado do Relatório Resumido da Execução Orçamentária - Municípios e DF

Resultados Primário e Nominal	Verificação das Metas dos Resultados Nominal e Primário		
	Meta Fixada no Anexo de Metas Fiscais da LDO (a)	Resultado Apurado até o Bimestre (b)	% em Relação à Meta (b/a)
Resultados Primário e Nominal	-	-	-
RESULTADO PRIMÁRIO (SEM RPPS) - Acima da Linha		-4.554.681,85	
RESULTADO NOMINAL (SEM RPPS) - Abaixo da Linha		-3.355.437,16	

RREO-Anexo 14 | Tabela 14.0 - Demonstrativo Simplificado do Relatório Resumido da Execução Orçamentária - Municípios e DF

 <p>Sistema de Informações Contábeis e Fiscais do Setor Público Brasileiro</p> <p>TESOURO NACIONAL</p>	Relatório Resumido de Execução Orçamentária Simplificado
	Prefeitura Municipal de Carlinda - MT (Poder Executivo)
	CNPJ: 01617905000178
	Exercício: 2024
	Período de referência: 6º bimestre

Restos a Pagar por Poder e Ministério Público	Estágios dos Restos a Pagar			
	Inscrição	Cancelamento Até o Bimestre	Pagamento Até o Bimestre	Saldo a Pagar
Restos a Pagar por Poder e Ministério Público	-	-	-	-
RESTOS A PAGAR PROCESSADOS	47.785,41	0,00	47.785,41	0,00
Poder Executivo	29.232,61	0,00	29.232,61	0,00
Poder Legislativo	18.552,80	0,00	18.552,80	0,00
Poder Judiciário				
Ministério Público				
Defensoria Pública				
RESTOS A PAGAR NÃO PROCESSADOS	117.416,74	15.300,00	102.116,74	0,00
Poder Executivo	23.959,00	15.300,00	8.659,00	0,00
Poder Legislativo	93.457,74	0,00	93.457,74	0,00
Poder Judiciário				
Ministério Público				
Defensoria Pública				
TOTAL	165.202,15	15.300,00	149.902,15	0,00

RREO-Anexo 14 | Tabela 14.0 - Demonstrativo Simplificado do Relatório Resumido da Execução Orçamentária - Municípios e DF

Despesas com Manutenção e Desenvolvimento do Ensino	Apuração das Despesas com Ensino		
	Valor Apurado Até o Bimestre	Limites Constitucionais Anuais	
		% Mínimo a Aplicar no Exercício	% Aplicado Até o Bimestre
Despesas com Manutenção e Desenvolvimento do Ensino	-	-	-
Mínimo Anual de <18% / 25%> das Receitas de Impostos na Manutenção e Desenvolvimento do Ensino			
Mínimo Anual de 70% do FUNDEB na Remuneração dos Profissionais da Educação Básica			
Percentual de 50% da Complementação da União ao FUNDEB (VAAT) na Educação Infantil			
Mínimo de 15% da Complementação da União ao FUNDEB (VAAT) em Despesas de Capital			

RREO-Anexo 14 | Tabela 14.0 - Demonstrativo Simplificado do Relatório Resumido da Execução Orçamentária - Municípios e DF

Receitas de Operações de Crédito e Despesas de Capital	Apuração das Receitas de Operações de Crédito e Despesas de Capital	
	Valor Apurado no Exercício	Saldo Não Realizado
Receitas de Operações de Crédito e Despesas de Capital	-	-
Receitas de Operações de Crédito		
Despesa de Capital Líquida	11.256.433,00	496.697,85

RREO-Anexo 14 | Tabela 14.0 - Demonstrativo Simplificado do Relatório Resumido da Execução Orçamentária - Municípios e DF

Projeção Atuarial dos Regimes de Previdência	Exercício de Apuração			
	Exercício	10º Exercício	20º Exercício	35º Exercício
Projeção Atuarial dos Regimes de Previdência	-	-	-	-
Fundo em Capitalização (Plano Previdenciário)				
Receitas Previdenciárias				
Despesas Previdenciárias				
Resultado Previdenciário				
Fundo em Repartição (Plano Financeiro)				
Receitas Previdenciárias				
Despesas Previdenciárias				
Resultado Previdenciário				

RREO-Anexo 14 | Tabela 14.0 - Demonstrativo Simplificado do Relatório Resumido da Execução Orçamentária - Municípios e DF


Receita da Alienação de Ativos e Aplicação dos Recursos	Apuração da Receita da Alienação de Ativos e Aplicação dos Recursos	
	Valor Apurado no Exercício	Saldo a Realizar
Receita da Alienação de Ativos e Aplicação dos Recursos	-	-
Receitas da Alienação de Ativos		
Aplicação dos Recursos da Alienação de Ativos		

RREO-Anexo 14 | Tabela 14.0 - Demonstrativo Simplificado do Relatório Resumido da Execução Orçamentária - Municípios e DF

Despesas com Ações e Serviços Públicos de Saúde	Apuração das Despesas com Saúde		
	Valor Apurado Até o Bimestre	Limites Constitucionais Anuais	
		% Mínimo a Aplicar no Exercício	% Aplicado Até o Bimestre
Despesas com Ações e Serviços Públicos de Saúde	-	-	-
Despesas com Ações e Serviços Públicos de Saúde Executadas com Recursos de Impostos			

RREO-Anexo 14 | Tabela 14.0 - Demonstrativo Simplificado do Relatório Resumido da Execução Orçamentária - Municípios e DF

Despesas de Caráter Continuado Derivadas de PPP	Valor Realizado no Período	
	Valor Apurado no Exercício Corrente	
Despesas de Caráter Continuado Derivadas de PPP	-	

 <p>Sistema de Informações Contábeis e Fiscais do Setor Público Brasileiro</p> <p>TESOURO NACIONAL</p>	Relatório Resumido de Execução Orçamentária Simplificado
	Prefeitura Municipal de Carlinda - MT (Poder Executivo)
	CNPJ: 01617905000178
	Exercício: 2024
	Período de referência: 6º bimestre

Despesas de Caráter Continuado Derivadas de PPP	Valor Realizado no Período
	Valor Apurado no Exercício Corrente
Total das Despesas Consideradas para o Limite / RCL (%)	

RREO-Anexo 14 | Tabela 14.0 - Demonstrativo Simplificado do Relatório Resumido da Execução Orçamentária - Municípios e DF

Notas Explicativas	Valores
	31/12/2024
Notas Explicativas	-
Notas Explicativas	

PREFEITURA MUNICIPAL DE CLÁUDIA

CONTABILIDADE
RELATÓRIO RESUMIDO DE EXECUÇÃO ORÇAMENTÁRIA- RREO 6º BIMESTRE 2024

Relatório Resumido de Execução Orçamentária Simplificado
 Prefeitura Municipal de Cláudia - MT (Poder Executivo)
 CNPJ:
 Exercício: 2024
 Período de referência: 6º bimestre

RREO-Anexo 01 | Tabela 1.0 - Balanço Orçamentário


Receitas Orçamentárias	Estágios da Receita Orçamentária							SALDO (a-c)
	PREVISÃO INICIAL	PREVISÃO ATUALIZADA (a)	RECEITAS REALIZADAS					
			No Bimestre (b)	% (b/a)	Até o Bimestre (c)	% (c/a)		
Receitas Orçamentárias	-	-	-	-	-	-	-	-
RECEITAS (EXCETO INTRA-ORÇAMENTÁRIAS) (I)	79.609.144,00	94.814.115,61	32.376.328,21	34,15	109.970.103,52	115,98	-15.155.987,91	
RECEITAS CORRENTES	79.509.144,00	87.318.280,21	16.498.635,50	18,90	89.167.869,65	102,12	-1.849.589,44	
IMPOSTOS, TAXAS E CONTRIBUIÇÕES DE MELHORIA	11.812.900,00	12.553.596,61	2.419.688,82	19,27	12.734.094,20	101,44	-180.497,59	
Impostos	10.474.000,00	10.474.000,00	2.173.606,20	20,75	10.638.988,92	101,58	-164.988,92	
Taxas	1.138.900,00	1.236.900,00	94.998,53	7,68	1.255.350,78	101,49	-18.450,78	
Contribuição de Melhoria	0,00	842.696,61	151.084,09	17,93	839.754,50	99,65	2.942,11	
CONTRIBUIÇÕES	3.329.144,00	3.329.144,00	828.616,29	24,89	4.002.546,18	120,23	-673.402,18	
Contribuições Sociais	1.829.144,00	1.829.144,00	543.296,46	29,70	1.722.358,97	94,16	106.785,03	
Contribuições Econômicas								
Contribuições para Entidades Privadas de Serviço Social e de Formação Profissional								
Contribuição para o Custeio do Serviço de Iluminação Pública	1.500.000,00	1.500.000,00	285.319,83	19,02	2.280.187,21	152,01	-780.187,21	
RECEITA PATRIMONIAL	1.303.500,00	1.319.265,00	519.075,81	39,35	1.549.821,67	117,48	-230.556,67	
Exploração do Patrimônio Imobiliário do Estado	0,00	0,00	1.040,00		1.040,00		-1.040,00	
Valores Mobiliários	1.303.500,00	1.319.265,00	516.035,81	39,27	1.548.781,67	117,40	-229.516,67	
Delegação de Serviços Públicos Mediante Concessão, Permissão, Autorização ou Licença								
Exploração de Recursos Naturais								
Exploração do Patrimônio Intangível								
Cessão de Direitos								
Demais Receitas Patrimoniais								
RECEITA AGROPECUÁRIA								
RECEITA INDUSTRIAL								
RECEITA DE SERVIÇOS	0,00	0,00	0,00		0,00		0,00	
Serviços Administrativos e Comerciais Gerais								
Serviços e Atividades Referentes à Navegação e ao Transporte								
Serviços e Atividades Referentes à Saúde								
Serviços e Atividades Financeiras								
Outros Serviços								
TRANSFERÊNCIAS CORRENTES	63.160.500,00	69.979.174,60	12.363.071,51	17,67	70.246.308,10	100,38	-267.133,50	
Transferências da União e de suas Entidades	23.216.500,00	24.602.909,64	4.814.405,50	19,57	25.464.463,29	103,50	-861.553,65	
Transferências dos Estados e do Distrito Federal e de suas Entidades	30.444.000,00	34.222.807,68	5.493.437,75	16,05	32.971.081,20	96,34	1.251.726,48	
Transferências dos Municípios e de suas Entidades								
Transferências de Instituições Privadas								
Transferências de Outras Instituições Públicas	9.500.000,00	11.153.457,28	2.055.228,26	18,43	11.810.783,61	105,89	-657.306,33	
Transferências do Exterior								
Demais Transferências Correntes								
OUTRAS RECEITAS CORRENTES	103.100,00	137.100,00	368.383,07	268,70	635.099,50	463,24	-497.999,50	
Multas Administrativas, Contratuais e Judiciais								
Indenizações, Restituições e Ressarcimentos	40.800,00	40.800,00	42.382,75	103,88	239.470,91	586,94	-198.670,91	
Bens, Direitos e Valores Incorporados ao Patrimônio Público								
Multas e Juros de Mora das Receitas de Capital								
Demais Receitas Correntes	62.300,00	96.300,00	326.000,32	338,53	395.628,59	410,83	-299.328,59	

 Sistema de Informações Contábeis e Fiscais do Setor Público Brasileiro TESOURO NACIONAL	Relatório Resumido de Execução Orçamentária Simplificado
	Prefeitura Municipal de Cláudia - MT (Poder Executivo)
	CNPJ:
	Exercício: 2024
Período de referência: 6º bimestre	

Receitas Orçamentárias	Estágios da Receita Orçamentária							SALDO (a-c)
	PREVISÃO INICIAL	PREVISÃO ATUALIZADA (a)	RECEITAS REALIZADAS					
			No Bimestre (b)	% (b/a)	Até o Bimestre (c)	% (c/a)		
RECEITAS DE CAPITAL	100.000,00	7.495.835,40	15.877.492,71	211,82	20.802.233,87	277,52	-13.306.398,47	
OPERAÇÕES DE CRÉDITO	0,00	531.339,03	0,00	0,00	529.942,57	99,74	1.396,46	
Operações de Crédito - Mercado Interno	0,00	531.339,03	0,00	0,00	529.942,57	99,74	1.396,46	
Operações de Crédito - Mercado Externo								
ALIENAÇÃO DE BENS	100.000,00	254.910,00	126.882,00	49,78	330.246,55	129,55	-75.336,55	
Alienação de Bens Móveis	100.000,00	100.000,00	0,00	0,00	0,00	0,00	100.000,00	
Alienação de Bens Imóveis	0,00	154.910,00	126.882,00	81,91	330.246,55	213,19	-175.336,55	
Alienação de Bens Intangíveis								
AMORTIZAÇÕES DE EMPRÉSTIMOS								
TRANSFERÊNCIAS DE CAPITAL	0,00	6.709.586,37	15.750.610,71	234,75	19.942.044,75	297,22	-13.232.458,38	
Transferências da União e de suas Entidades								
Transferências dos Estados e do Distrito Federal e de suas Entidades	0,00	6.709.586,37	15.750.610,71	234,75	19.942.044,75	297,22	-13.232.458,38	
Transferências dos Municípios e de suas Entidades								
Transferências de Instituições Privadas								
Transferências de Outras Instituições Públicas								
Transferências do Exterior								
Demais Transferências de Capital								
OUTRAS RECEITAS DE CAPITAL	0,00	0,00	0,00	234,75	0,00	297,22	0,00	
Integralização do Capital Social								
Remuneração das Disponibilidades do Tesouro								
Resgate de Títulos do Tesouro								
Demais Receitas de Capital								
RECEITAS (INTRA-ORÇAMENTÁRIAS) (II)	3.374.054,00	3.374.054,00	967.557,15	28,68	3.133.327,33	92,87	240.726,67	
SUBTOTAL DAS RECEITAS (III) = (I + II)	82.983.198,00	98.188.169,61	33.343.885,36	33,96	113.103.430,85	115,19	-14.915.261,24	
OPERAÇÕES DE CRÉDITO/REFINANCIAMENTO (IV)	0,00	0,00	0,00	0,00	0,00	0,00	0,00	
Operações de Crédito - Mercado Interno	0,00	0,00	0,00	0,00	0,00	0,00	0,00	
Mobiliária								
Contratual								
Operações de Crédito - Mercado Externo	0,00	0,00	0,00	0,00	0,00	0,00	0,00	
Mobiliária								
Contratual								
TOTAL DAS RECEITAS (V) = (III + IV)	82.983.198,00	98.188.169,61	33.343.885,36	33,96	113.103.430,85	115,19	-14.915.261,24	
DÉFICIT (VI)								
TOTAL COM DÉFICIT (VII) = (V + VI)	82.983.198,00	98.188.169,61	33.343.885,36	33,96	113.103.430,85	115,19		
SALDOS DE EXERCÍCIOS ANTERIORES	0,00	6.684.627,34			6.273.126,24			
Recursos Arrecadados em Exercícios Anteriores - RPPS								
Superávit Financeiro Utilizado para Créditos Adicionais		6.684.627,34			6.273.126,24			

RREO-Anexo 01 | Tabela 1.0 - Balanço Orçamentário

Despesas Orçamentárias	Estágios da Despesa Orçamentária									
	DOTAÇÃO INICIAL (d)	DOTAÇÃO ATUALIZADA (e)	DESPESAS EMPENHADAS NO BIMESTRE	DESPESAS EMPENHADAS ATÉ O BIMESTRE (f)	SALDO (g) = (e-f)	DESPESAS LIQUIDADAS NO BIMESTRE	DESPESAS LIQUIDADAS ATÉ O BIMESTRE (h)	SALDO (i) = (e-h)	DESPESAS PAGAS ATÉ O BIMESTRE (j)	INSCRITAS EM RESTOS A PAGAR NÃO PROCESSADOS (k)
Despesas Orçamentárias	-	-	-	-	-	-	-	-	-	-
DESPESAS (EXCETO INTRA-ORÇAMENTÁRIAS) (VIII)	77.051.749,29	98.158.385,63	14.795.533,48	93.263.346,04	4.895.039,59	21.194.294,66	93.232.922,32	4.925.463,31	92.610.787,84	30.423,72

 Sistema de Informações Contábeis e Fiscais do Setor Público Brasileiro TESOURO NACIONAL	Relatório Resumido de Execução Orçamentária Simplificado
	Prefeitura Municipal de Cláudia - MT (Poder Executivo)
	CNPJ:
	Exercício: 2024
Período de referência: 6º bimestre	

Despesas Orçamentárias	Estágios da Despesa Orçamentária									
	DOTAÇÃO INICIAL (d)	DOTAÇÃO ATUALIZADA (e)	DESPESAS EMPENHADAS NO BIMESTRE	DESPESAS EMPENHADAS ATÉ O BIMESTRE (f)	SALDO (g) = (e-f)	DESPESAS LIQUIDADAS NO BIMESTRE	DESPESAS LIQUIDADAS ATÉ O BIMESTRE (h)	SALDO (i) = (e-h)	DESPESAS PAGAS ATÉ O BIMESTRE (j)	INSCRITAS EM RESTOS A PAGAR NÃO PROCESSADOS (k)
DESPESAS CORRENTES	71.666.449,29	84.081.656,51	14.161.980,20	79.939.431,93	4.142.224,58	17.460.558,63	79.909.008,21	4.172.648,30	79.319.663,73	30.423,72
PESSOAL E ENCARGOS SOCIAIS	30.828.789,00	32.961.236,25	7.860.180,93	30.218.610,44	2.742.625,81	7.943.353,92	30.206.600,93	2.754.635,32	30.124.540,31	12.009,51
JUROS E ENCARGOS DA DÍVIDA	2.080.000,00	2.150.000,00	356.324,01	2.129.649,70	20.350,30	356.324,01	2.129.649,70	20.350,30	2.129.649,70	
OUTRAS DESPESAS CORRENTES	38.757.660,29	48.970.420,26	5.945.475,26	47.591.171,79	1.379.248,47	9.160.880,70	47.572.757,58	1.397.662,68	47.065.473,72	18.414,21
DESPESAS DE CAPITAL	5.325.300,00	14.016.729,12	633.553,28	13.323.914,11	692.815,01	3.733.736,03	13.323.914,11	692.815,01	13.291.124,11	0,00
INVESTIMENTOS	5.325.300,00	14.016.729,12	633.553,28	13.323.914,11	692.815,01	3.733.736,03	13.323.914,11	692.815,01	13.291.124,11	
INVERSÕES FINANCEIRAS										
AMORTIZAÇÃO DA DÍVIDA										
RESERVA DE CONTINGÊNCIA	60.000,00	60.000,00			60.000,00			60.000,00		
DESPESAS (INTRA-ORÇAMENTÁRIAS) (IX)	3.259.981,82	3.441.455,27	603.750,54	3.219.648,81	221.906,46	707.720,87	3.215.056,24	226.399,03	3.215.056,24	4.592,57
SUBTOTAL DAS DESPESAS (X) = (VIII + IX)	80.311.731,11	101.599.840,90	15.399.284,02	96.482.994,85	5.116.846,05	21.902.015,53	96.447.976,56	5.151.862,34	95.825.844,08	35.016,29
AMORTIZAÇÃO DA DÍVIDA / REFINANCIAMENTO (XI)	1.610.000,00	1.799.988,06	256.205,96	1.629.098,94	170.889,12	256.205,96	1.629.098,94	170.889,12	1.629.098,94	0,00
Amortização da Dívida Interna	1.610.000,00	1.799.988,06	256.205,96	1.629.098,94	170.889,12	256.205,96	1.629.098,94	170.889,12	1.629.098,94	
Dívida Mobiliária										
Dívida Contratual	1.610.000,00	1.799.988,06	256.205,96	1.629.098,94	170.889,12	256.205,96	1.629.098,94	170.889,12	1.629.098,94	
Amortização da Dívida Externa	0,00	0,00	0,00	0,00	0,00	0,00	0,00	0,00	0,00	0,00
Dívida Mobiliária										
Dívida Contratual										
TOTAL DAS DESPESAS (XII) = (X + XI)	81.921.731,11	103.399.828,96	15.655.489,98	98.112.093,79	5.287.735,17	22.158.221,49	98.077.077,50	5.322.751,46	97.454.943,02	35.016,29
SUPERÁVIT (XIII)				14.991.337,06			15.026.353,35		15.848.487,83	
TOTAL COM SUPERÁVIT (XIV) = (XII + XIII)	81.921.731,11	103.399.828,96	15.655.489,98	113.103.430,85			113.103.430,85		113.103.430,85	35.016,29
RESERVA DO RPPS	1.182.268,89	1.182.268,89			1.182.268,89			1.182.268,89		

RREO-Anexo 01 | Tabela 1.0 - Balanço Orçamentário

Receitas Intra-Orçamentárias	Estágios da Receita Intra-Orçamentária						SALDO (b-c)
	PREVISÃO INICIAL	PREVISÃO ATUALIZADA (a)	RECEITAS REALIZADAS			% (c/a)	
			No Bimestre (b)	% (b/a)	Até o Bimestre (c)		
Receitas Intra-Orçamentárias	-	-	-	-	-	-	-
RECEITAS (INTRA-ORÇAMENTÁRIAS) (I)	3,374,054,00	3,374,054,00	967,557,15	28,68	3,133,327,33	92,87	240,726,67
RECEITAS CORRENTES	3,374,054,00	3,374,054,00	967,557,15	28,68	3,133,327,33	92,87	240,726,67
IMPOSTOS, TAXAS E CONTRIBUIÇÕES DE MELHORIA	0,00	0,00	0,00		0,00	0,00	0,00
Impostos							
Taxas							
Contribuição de Melhoria							
CONTRIBUIÇÕES	2,124,054,00	2,124,054,00	655,530,56	30,86	1,987,493,98	93,57	136,560,02
Contribuições Sociais	2,124,054,00	2,124,054,00	655,530,56	30,86	1,987,493,98	93,57	136,560,02
Contribuições Econômicas							
Contribuições para Entidades Privadas de Serviço Social e de Formação Profissional							
Contribuição para o Custeio do Serviço de Iluminação Pública							
RECEITA PATRIMONIAL	0,00	0,00	0,00		0,00	0,00	0,00
Exploração do Patrimônio Imobiliário do Estado							
Valores Mobiliários							
Delegação de Serviços Públicos Mediante Concessão, Permissão, Autorização ou Licença							
Exploração de Recursos Naturais							



Relatório Resumido de Execução Orçamentária Simplificado
Prefeitura Municipal de Cláudia - MT (Poder Executivo)
CNPJ:
Exercício: 2024
Período de referência: 6º bimestre


Receitas Intra-Orçamentárias	Estágios da Receita Intra-Orçamentária						SALDO (a-c)
	PREVISÃO INICIAL	PREVISÃO ATUALIZADA (a)	RECEITAS REALIZADAS				
			No Bimestre (b)	% (b/a)	Até o Bimestre (c)	% (c/a)	
Exploração do Patrimônio Intangível							
Cessão de Direitos							
Demais Receitas Patrimoniais							
RECEITA AGROPECUÁRIA							
RECEITA INDUSTRIAL							
RECEITA DE SERVIÇOS	0,00	0,00	0,00		0,00		0,00
Serviços Administrativos e Comerciais Gerais							
Serviços e Atividades Referentes à Navegação e ao Transporte							
Serviços e Atividades Referentes à Saúde							
Serviços e Atividades Financeiras							
Outros Serviços							
TRANSFERÊNCIAS CORRENTES	0,00	0,00	0,00		0,00		0,00
Transferências da União e de suas Entidades							
Transferências dos Estados e do Distrito Federal e de suas Entidades							
Transferências dos Municípios e de suas Entidades							
Transferências de Instituições Privadas							
Transferências de Outras Instituições Públicas							
Transferências do Exterior							
Demais Transferências Correntes							
OUTRAS RECEITAS CORRENTES	1.250.000,00	1.250.000,00	312.026,59	24,96	1.145.833,35	91,67	104.166,65
Multas Administrativas, Contratuais e Judiciais							
Indenizações, Restituições e Ressarcimentos							
Bens, Direitos e Valores Incorporados ao Patrimônio Público							
Multas e Juros de Mora das Receitas de Capital							
Demais Receitas Correntes	1.250.000,00	1.250.000,00	312.026,59	24,96	1.145.833,35	91,67	104.166,65
RECEITAS DE CAPITAL	0,00	0,00	0,00		0,00		0,00
OPERAÇÕES DE CRÉDITO	0,00	0,00	0,00		0,00		0,00
Operações de Crédito - Mercado Interno							
Operações de Crédito - Mercado Externo							
ALIENAÇÃO DE BENS	0,00	0,00	0,00		0,00		0,00
Alienação de Bens Móveis							
Alienação de Bens Imóveis							
Alienação de Bens Intangíveis							
AMORTIZAÇÕES DE EMPRÉSTIMOS							
TRANSFERÊNCIAS DE CAPITAL	0,00	0,00	0,00		0,00		0,00
Transferências da União e de suas Entidades							
Transferências dos Estados e do Distrito Federal e de suas Entidades							
Transferências dos Municípios e de suas Entidades							
Transferências de Instituições Privadas							
Transferências de Outras Instituições Públicas							
Transferências do Exterior							
Demais Transferências de Capital							
OUTRAS RECEITAS DE CAPITAL	0,00	0,00	0,00		0,00		0,00
Integralização do Capital Social							
Remuneração das Disponibilidades do Tesouro							
Resgate de Títulos do Tesouro							

 Sistema de Informações Contábeis e Fiscais do Setor Público Brasileiro TESOURO NACIONAL	Relatório Resumido de Execução Orçamentária Simplificado
	Prefeitura Municipal de Cláudia - MT (Poder Executivo)
	CNPJ:
	Exercício: 2024
Período de referência: 6º bimestre	

Receitas Intra-Orçamentárias	Estágios da Receita Intra-Orçamentária					SALDO (a-c)
	PREVISÃO INICIAL	PREVISÃO ATUALIZADA (a)	RECEITAS REALIZADAS			
			No Bimestre (b)	% (b/a)	Até o Bimestre (c)	
Demais Receitas de Capital						

RREO-Anexo 01 | Tabela 1.0 - Balanço Orçamentário

Despesas Intra-Orçamentárias	Estágios da Despesa Intra-Orçamentária									
	DOTAÇÃO INICIAL (d)	DOTAÇÃO ATUALIZADA (e)	DESPESAS EMPENHADAS NO BIMESTRE	DESPESAS EMPENHADAS ATÉ O BIMESTRE (f)	SALDO (g) = (e-f)	DESPESAS LIQUIDADAS NO BIMESTRE	DESPESAS LIQUIDADAS ATÉ O BIMESTRE (h)	SALDO (i) = (e-h)	DESPESAS PAGAS ATÉ O BIMESTRE (j)	INSCRITAS EM RESTOS A PAGAR NÃO PROCESSADOS (k)
Despesas Intra-Orçamentárias	-	-	-	-	-	-	-	-	-	-
DESPESAS (INTRA-ORÇAMENTÁRIAS) (IX)	3.259.981,82	3.441.455,27	603.750,54	3.219.648,81	221.806,46	707.720,87	3.215.056,24	226.399,03	3.215.056,24	4.592,57
DESPESAS CORRENTES	3.259.981,82	3.441.455,27	603.750,54	3.219.648,81	221.806,46	707.720,87	3.215.056,24	226.399,03	3.215.056,24	4.592,57
PESSOAL E ENCARGOS SOCIAIS	2.004.300,00	2.180.758,45	499.730,81	1.969.648,80	211.109,65	499.387,46	1.965.529,71	215.228,74	1.965.529,71	4.119,09
JUROS E ENCARGOS DA DÍVIDA										
OUTRAS DESPESAS CORRENTES	1.255.681,82	1.260.696,82	104.019,73	1.250.000,01	10.686,81	208.333,41	1.249.526,53	11.170,29	1.249.526,53	473,48
DESPESAS DE CAPITAL	0,00	0,00	0,00	0,00	0,00	0,00	0,00	0,00	0,00	0,00
INVESTIMENTOS										
INVERSÕES FINANCEIRAS										
AMORTIZAÇÃO DA DÍVIDA										
RESERVA DE CONTINGÊNCIA										

 <p>Sistema de Informações Contábeis e Fiscais do Setor Público Brasileiro</p> <p>TESOURO NACIONAL</p>	Relatório Resumido de Execução Orçamentária Simplificado
	Prefeitura Municipal de Cláudia - MT (Poder Executivo)
	CNPJ:
	Exercício: 2024
	Período de referência: 6º bimestre

RREO-Anexo 01 | Tabela 1.0 - Balanço Orçamentário

Notas Explicativas	Valores
	31/12/2024
Notas Explicativas	-
Notas Explicativas	



Relatório Resumido de Execução Orçamentária Simplificado
Prefeitura Municipal de Cláudia - MT (Poder Executivo)
CNPJ:
Exercício: 2024
Período de referência: 6º bimestre

RREO-Anexo 02 | Tabela 2.0 - Demonstrativo da Execução das Despesas por Função/Subfunção | Total das Despesas Exceto Intra-Orçamentárias

Função/Subfunção	Execução da Despesa										
	DOTAÇÃO INICIAL	DOTAÇÃO ATUALIZADA (a)	DESPESAS EMPENHADAS NO BIMESTRE	DESPESAS EMPENHADAS ATÉ O BIMESTRE (b)	% (b/total b)	SALDO (c) = (a-b)	DESPESAS LIQUIDADAS NO BIMESTRE	DESPESAS LIQUIDADAS ATÉ O BIMESTRE (d)	% (d/total d)	SALDO (e) = (d-b)	INSCRITAS EM RESTOS A PAGAR NÃO PROCESSADOS (f)
DESPESAS (EXCETO INTRA-ORÇAMENTÁRIAS) (I)	78.844.018,18	101.140.642,58	15.051.739,44	94.892.444,98	96,72	6.248.197,60	21.450.500,62	94.862.021,26	96,72	6.278.621,32	0,00
Legislativa	2.780.000,00	2.772.000,00	323.005,13	2.020.855,16	2,06	751.144,84	447.290,35	2.020.855,16	2,06	751.144,84	0,00
Ação Legislativa	2.780.000,00	2.772.000,00	323.005,13	2.020.855,16	2,06	751.144,84	447.290,35	2.020.855,16	2,06	751.144,84	
Controladoria Externa											
FU01 - Administração Geral											
FU01 - Demais Subfunções											
Judiciária	0,00	0,00	0,00	0,00	0,00	0,00	0,00	0,00	0,00	0,00	0,00
Ação Judiciária											
Defesa do Interesse Público no Processo Judiciário											
FU02 - Administração Geral											
FU02 - Demais Subfunções											
Essencial à Justiça	0,00	0,00	0,00	0,00	0,00	0,00	0,00	0,00	0,00	0,00	0,00
Defesa da Ordem Jurídica											
Representação Judicial e Extrajudicial											
FU03 - Administração Geral											
FU03 - Demais Subfunções											
Administração	8.974.161,00	10.221.758,54	1.681.978,85	9.956.347,11	10,15	265.411,43	2.077.395,59	9.954.487,91	10,15	267.270,63	0,00
Planejamento e Orçamento											
FU04 - Administração Geral	6.232.000,00	7.035.329,40	1.190.155,40	6.886.627,40	7,02	148.702,00	1.471.244,09	6.884.768,20	7,02	150.561,20	
Administração Financeira	2.528.461,00	2.959.181,39	447.809,57	2.850.357,90	2,91	108.823,49	560.937,62	2.950.357,90	2,91	108.823,49	
Controladoria Interna	213.700,00	227.247,75	44.013,88	219.361,81	0,22	7.885,94	45.213,88	219.361,81	0,22	7.885,94	
Normalização e Fiscalização											
Tecnologia da Informação											
Ordenamento Territorial											
Formação de Recursos Humanos											
Administração de Receitas											
Administração de Concessões											
Comunicação Social											
FU04 - Demais Subfunções											
Defesa Nacional	0,00	0,00	0,00	0,00	0,00	0,00	0,00	0,00	0,00	0,00	0,00
Defesa Aérea											
Defesa Naval											
Defesa Terrestre											
FU05 - Administração Geral											
FU05 - Demais Subfunções											
Segurança Pública	685.700,00	1.332.000,37	133.688,96	1.251.513,41	1,28	80.486,96	639.712,55	1.251.513,41	1,28	80.486,96	0,00
Policiamento	685.700,00	1.332.000,37	133.688,96	1.251.513,41	1,28	80.486,96	639.712,55	1.251.513,41	1,28	80.486,96	
Defesa Civil											
Informação e Inteligência											
FU06 - Administração Geral											
FU06 - Demais Subfunções											
Relações Exteriores	0,00	0,00	0,00	0,00	0,00	0,00	0,00	0,00	0,00	0,00	0,00
Relações Diplomáticas											
Cooperação Internacional											
FU07 - Administração Geral											
FU07 - Demais Subfunções											
Assistência Social	2.463.500,00	3.946.393,51	634.524,37	3.720.775,87	3,79	225.617,64	701.317,90	3.708.766,36	3,78	237.627,15	0,00
Assistência ao Idoso	25.000,00	244.193,10	17.705,54	230.771,91	0,24	13.421,19	23.282,40	230.771,91	0,24	13.421,19	
Assistência ao Portador de Deficiência											
Assistência à Criança e ao Adolescente	690.000,00	947.786,45	158.862,35	896.925,76	0,91	50.860,69	185.256,39	896.925,76	0,91	50.860,69	
Assistência Comunitária	905.000,00	1.670.442,99	292.340,37	1.619.925,74	1,65	60.517,25	289.747,26	1.609.916,23	1,64	72.526,76	
FU08 - Administração Geral	840.000,00	1.070.740,97	205.516,11	972.502,07	0,99	98.238,90	223.031,75	972.502,07	0,99	98.238,90	



Relatório Resumido de Execução Orçamentária Simplificado
Prefeitura Municipal de Cláudia - MT (Poder Executivo)
CNPJ:
Exercício: 2024
Período de referência: 6º bimestre

Função/Subfunção	DOTAÇÃO INICIAL	DOTAÇÃO ATUALIZADA (a)	DESPESAS EMPENHADAS NO BIMESTRE	DESPESAS EMPENHADAS ATÉ O BIMESTRE (b)	% (b/total b)	Execução da Despesa		SALDO (e) = (d-e)	INSCRITAS EM RESTOS A PAGAR NÃO PROCESSADOS (f)		
						SALDO (c) = (a-b)	DESPESAS LIQUIDADAS NO BIMESTRE				
FU08 - Demais Subfunções	3.500,00	4.230,00		1.650,39	0,00	2.579,61		1.650,39	0,00	2.579,61	0,00
Previdência Social	4.883.649,29	4.942.649,29	990.066,30	4.053.041,06	4,13	889.608,23	1.049.776,03	4.036.486,05	4,12	906.163,24	0,00
Previdência Básica											
Previdência do Regime Estatutário	4.883.649,29	4.942.649,29	990.066,30	4.053.041,06	4,13	889.608,23	1.049.776,03	4.036.486,05	4,12	906.163,24	0,00
Previdência Complementar											
Previdência Especial											
FU09 - Administração Geral											
FU09 - Demais Subfunções											
Saúde	15.789.873,00	19.394.804,25	3.176.039,48	18.638.085,40	19,06	696.718,85	3.986.732,17	18.698.085,40	19,06	696.718,85	0,00
Atenção Básica	6.620.279,00	7.341.826,30	1.234.302,89	7.076.965,04	7,21	264.861,26	1.388.954,67	7.076.965,04	7,22	264.861,26	0,00
Assistência Hospitalar e Ambulatorial	6.794.000,00	9.262.261,53	1.659.227,78	9.194.518,46	9,37	67.743,07	2.195.453,30	9.194.518,46	9,37	67.743,07	0,00
Suporte Profilático e Terapêutico	790.600,00	969.485,83	47.876,95	873.802,57	0,89	95.683,26	60.990,46	873.802,57	0,89	95.683,26	0,00
Vigilância Sanitária	73.100,00	177.475,96	-17.660,22	115.042,56	0,12	62.433,40	38.820,90	115.042,56	0,12	62.433,40	0,00
Vigilância Epidemiológica	751.500,00	757.126,36	116.839,95	637.971,46	0,65	119.154,90	131.445,50	637.971,46	0,65	119.154,90	0,00
Alimentação e Nutrição											
FU10 - Administração Geral	760.400,00	886.628,27	135.452,13	799.785,31	0,82	86.842,96	171.067,34	799.785,31	0,82	86.842,96	0,00
FU10 - Demais Subfunções											
Trabalho	0,00	0,00	0,00	0,00	0,00	0,00	0,00	0,00	0,00	0,00	0,00
Proteção e Benefícios ao Trabalhador											
Relações de Trabalho											
Empregabilidade											
Fomento ao Trabalho											
FU11 - Administração Geral											
FU11 - Demais Subfunções											
Educação	18.883.160,00	22.066.801,03	4.119.771,38	21.238.184,41	21,65	828.616,62	4.888.292,13	21.238.184,41	21,65	828.616,62	0,00
Ensino Fundamental	11.631.960,00	12.398.296,43	2.193.611,09	11.880.374,59	12,11	517.921,84	2.690.412,98	11.880.374,59	12,11	517.921,84	0,00
Ensino Médio											
Ensino Profissional	3.000,00										
Ensino Superior	651.000,00	865.345,13	122.303,78	865.254,63	0,88	90,50	208.767,50	865.254,63	0,88	90,50	0,00
Educação Infantil	4.504.600,00	6.430.587,82	1.216.907,67	6.197.991,66	6,32	252.596,16	1.571.395,90	6.197.991,66	6,32	252.596,16	0,00
Educação de Jovens e Adultos	500,00	500,00					500,00			500,00	0,00
Educação Especial	4.000,00	1.799,00					1.799,00			1.799,00	0,00
Educação Básica											
FU12 - Administração Geral	1.330.100,00	1.580.003,49	244.977,67	1.540.915,18	1,57	39.088,31	332.612,37	1.540.915,18	1,57	39.088,31	0,00
FU12 - Demais Subfunções											
Cultura	799.400,00	2.360.647,19	710.203,24	2.276.607,50	2,32	84.039,69	852.483,38	2.276.607,50	2,32	84.039,69	0,00
Patrimônio Histórico Artístico e Arqueológico											
Difusão Cultural	799.400,00	2.360.647,19	710.203,24	2.276.607,50	2,32	84.039,69	852.483,38	2.276.607,50	2,32	84.039,69	0,00
FU13 - Administração Geral											
FU13 - Demais Subfunções											
Direitos da Cidadania	0,00	0,00	0,00	0,00	0,00	0,00	0,00	0,00	0,00	0,00	0,00
Custódia e Reintegração Social											
Direitos Individuais Coletivos e Difusos											
Assistência aos Povos Indígenas											
FU14 - Administração Geral											
FU14 - Demais Subfunções											
Urbanismo	9.193.700,00	12.675.281,71	2.044.930,81	11.949.088,85	12,18	726.192,86	3.254.648,54	11.949.088,85	12,18	726.192,86	0,00
Infra-Estrutura Urbana	2.635.000,00	5.590.690,50	980.489,33	5.089.005,00	5,19	501.685,50	1.954.124,03	5.089.005,00	5,19	501.685,50	0,00
Serviços Urbanos	6.558.700,00	7.084.591,21	1.064.441,48	6.860.083,85	6,99	224.507,36	1.300.524,51	6.860.083,85	6,99	224.507,36	0,00
Transportes Coletivos Urbanos											
FU15 - Administração Geral											
FU15 - Demais Subfunções											
Habitação	0,00	0,00	0,00	0,00	0,00	0,00	0,00	0,00	0,00	0,00	0,00
Habitação Rural											
Habitação Urbana											



Relatório Resumido de Execução Orçamentária Simplificado
Prefeitura Municipal de Cláudia - MT (Poder Executivo)
CNPJ:
Exercício: 2024
Período de referência: 6º bimestre

Função/Subfunção	DOTAÇÃO INICIAL	DOTAÇÃO ATUALIZADA (a)	DESPESAS EMPENHADAS NO BIMESTRE	DESPESAS EMPENHADAS ATÉ O BIMESTRE (b)	% (b/total b)	Execução da Despesa				SALDO (e) = (a-d)	INSCRITAS EM RESTOS A PAGAR NÃO PROCESSADOS (f)	
						SALDO (c) = (a-b)	DESPESAS LIQUIDADAS NO BIMESTRE	DESPESAS LIQUIDADAS ATÉ O BIMESTRE (d)	% (d/total d)			
FU16 - Administração Geral												
FU16 - Demais Subfunções												
Saneamento	0,00	0,00	0,00	0,00	0,00	0,00	0,00	0,00	0,00	0,00	0,00	0,00
Saneamento Básico Rural												
Saneamento Básico Urbano												
FU17 - Administração Geral												
FU17 - Demais Subfunções												
Gestão Ambiental	11.000,00	0,00	0,00	0,00	0,00	0,00	0,00	0,00	0,00	0,00	0,00	0,00
Preservação e Conservação Ambiental												
Controle Ambiental	11.000,00											
Recuperação de Áreas Degradadas												
Recursos Hídricos												
Meteorologia												
FU18 - Administração Geral												
FU18 - Demais Subfunções												
Ciência e Tecnologia	0,00	0,00	0,00	0,00	0,00	0,00	0,00	0,00	0,00	0,00	0,00	0,00
Desenvolvimento Científico												
Desenvolvimento Tecnológico e Engenharia												
Disseminação do Conhecimento Científico e Tecnológico												
FU19 - Administração Geral												
FU19 - Demais Subfunções												
Agricultura	1.567.400,00	1.438.331,91	251.697,41	1.338.257,24	1,36	100,074,67	358.727,05	1.338.257,24	1,36	100,074,67	0,00	0,00
Abastecimento												
Extensão Rural	1.357.400,00	1.280.331,91	207.697,41	1.180.257,24	1,20	100,074,67	305.127,05	1.180.257,24	1,20	100,074,67		
Irrigação												
Promoção da Produção Agropecuária	210.000,00	158.000,00	44.000,00	158.000,00	0,16		53.600,00	158.000,00	0,16			
Defesa Agropecuária												
FU20 - Administração Geral												
FU20 - Demais Subfunções												
Organização Agrária	0,00	0,00	0,00	0,00	0,00	0,00	0,00	0,00	0,00	0,00	0,00	0,00
Reforma Agrária												
Colonização												
FU21 - Administração Geral												
FU21 - Demais Subfunções												
Indústria	0,00	0,00	0,00	0,00	0,00	0,00	0,00	0,00	0,00	0,00	0,00	0,00
Promoção Industrial												
Produção Industrial												
Mineração												
Propriedade Industrial												
Normalização e Qualidade												
FU22 - Administração Geral												
FU22 - Demais Subfunções												
Comércio e Serviços	15.500,00	5.084,00	0,00	4.999,83	0,01	84,17	0,00	4.999,83	0,01	84,17	0,00	0,00
Promoção Comercial												
Comercialização												
Comércio Exterior												
Serviços Financeiros												
Turismo	3.000,00											
FU23 - Administração Geral												
FU23 - Demais Subfunções												
Comunicações	12.500,00	5.084,00	0,00	4.999,83	0,01	84,17	0,00	4.999,83	0,01	84,17	0,00	0,00
Comunicações Postais	0,00	0,00	0,00	0,00	0,00	0,00	0,00	0,00	0,00	0,00	0,00	0,00
Telecomunicações												
FU24 - Administração Geral												
FU24 - Demais Subfunções												



Relatório Resumido de Execução Orçamentária Simplificado
Prefeitura Municipal de Cláudia - MT (Poder Executivo)
CNPJ:
Exercício: 2024
Período de referência: 6º bimestre

Função/Subfunção	Execução da Despesa										
	DOTAÇÃO INICIAL	DOTAÇÃO ATUALIZADA (a)	DESPESAS EMPENHADAS NO BIMESTRE	DESPESAS EMPENHADAS ATÉ O BIMESTRE (b)	% (b/total b)	SALDO (c) = (a-b)	DESPESAS LIQUIDADAS NO BIMESTRE	DESPESAS LIQUIDADAS ATÉ O BIMESTRE (d)	% (d/total d)	SALDO (e) = (d-c)	INSCRITAS EM RESTOS A PAGAR NÃO PROCESSADOS (f)
Energia	21.000,00	541.376,48		541.376,48	0,55	0,00		541.376,48	0,55	0,00	0,00
Conservação de Energia											
Energia Elétrica	21.000,00	541.376,48		541.376,48	0,55			541.376,48	0,55		
Combustíveis Minerais											
Biocombustíveis											
FU25 - Administração Geral											
FU25 - Demais Subfunções											
Transporte	6.805.500,00	12.129.345,92	57.001,10	12.024.139,10	12,26	105.206,82	2.110.828,57	12.024.139,10	12,26	105.206,82	0,00
Transporte Aéreo											
Transporte Rodoviário	6.805.500,00	12.129.345,92	57.001,10	12.024.139,10	12,26	105.206,82	2.110.828,57	12.024.139,10	12,26	105.206,82	
Transporte Ferroviário											
Transporte Hidroviário											
Transportes Especiais											
FU26 - Administração Geral											
FU26 - Demais Subfunções											
Desporto e Lazer	1.277.500,00	1.271.188,29	237.323,16	1.220.063,50	1,24	51.124,79	250.017,91	1.220.063,50	1,24	51.124,79	0,00
Desporto de Rendimento											
Desporto Comunitário	1.277.500,00	1.271.188,29	237.323,16	1.220.063,50	1,24	51.124,79	250.017,91	1.220.063,50	1,24	51.124,79	
Lazer	49.000,00										
FU27 - Administração Geral											
FU27 - Demais Subfunções											
Energias Especiais	4.450.700,00	4.800.711,20	691.509,25	4.599.110,06	4,69	201.601,14	623.278,55	4.599.110,06	4,69	201.601,14	0,00
Refinanciamento da Dívida Interna											
Refinanciamento da Dívida Externa											
Serviço da Dívida Interna											
Serviço da Dívida Externa											
Transferências											
Outros Encargos Especiais	4.450.700,00	4.800.711,20	691.509,25	4.599.110,06	4,69	201.601,14	623.278,55	4.599.110,06	4,69	201.601,14	
Transferências para a Educação Básica											
FU28 - Demais Subfunções											
Reserva de Contingência	1.242.268,89	1.242.268,89				1.242.268,89				1.242.268,89	
DESPESAS (INTRA-ORÇAMENTÁRIAS) (II)	3.259.981,82	3.441.455,27	603.750,54	3.219.648,81	3,28	221.806,46	707.720,87	3.215.056,24	3,28	226.399,03	0,00
TOTAL (III) = (I + II)	83.104.000,00	104.582.097,85	15.655.489,98	98.112.093,79	100,00	6.470.004,06	22.158.221,49	98.077.077,50	100,00	6.505.020,35	0,00

RREO-Anexo 02 | Tabela 2.0 - Demonstrativo da Execução das Despesas por Função/Subfunção | Total das Despesas Intra-Orçamentárias

Função/Subfunção - Intra	Execução da Despesa - Intra										
	DOTAÇÃO INICIAL	DOTAÇÃO ATUALIZADA (a)	DESPESAS EMPENHADAS NO BIMESTRE	DESPESAS EMPENHADAS ATÉ O BIMESTRE (b)	% (b/total b)	SALDO (c) = (a-b)	DESPESAS LIQUIDADAS NO BIMESTRE	DESPESAS LIQUIDADAS ATÉ O BIMESTRE (d)	% (d/total d)	SALDO (e) = (d-c)	INSCRITAS EM RESTOS A PAGAR NÃO PROCESSADOS (f)
DESPESAS (INTRA-ORÇAMENTÁRIAS) (II)	3.259.981,82	3.441.455,27	603.750,54	3.219.648,81	3,28	221.806,46	707.720,87	3.215.056,24	3,28	226.399,03	0,00
Legislativa	75.000,00	83.000,00	4.701,90	29.268,11	0,03	53.731,89	4.701,90	29.268,11	0,03	53.731,89	0,00
Ação Legislativa											
Controle Externo	75.000,00	83.000,00	4.701,90	29.268,11	0,03	53.731,89	4.701,90	29.268,11	0,03	53.731,89	
FU01 - Administração Geral											
FU01 - Demais Subfunções											
Judiciária	0,00	0,00	0,00	0,00		0,00	0,00	0,00		0,00	0,00
Ação Judiciária											
Defesa do Interesse Público no Processo Judiciário											
FU02 - Administração Geral											
FU02 - Demais Subfunções											
Essencial à Justiça	0,00	0,00	0,00	0,00		0,00	0,00	0,00		0,00	0,00
Defesa da Ordem Jurídica											
Representação Judicial e Extrajudicial											



Relatório Resumido de Execução Orçamentária Simplificado
Prefeitura Municipal de Cláudia - MT (Poder Executivo)
CNPJ:
Exercício: 2024
Período de referência: 6º bimestre

Função/Subfunção - Intra	Execução da Despesa - Intra										
	DOTAÇÃO INICIAL	DOTAÇÃO ATUALIZADA (a)	DESPESAS EMPENHADAS NO BIMESTRE	DESPESAS EMPENHADAS ATE O BIMESTRE (b)	% (b/II b)	SALDO (c) = (a-b)	DESPESAS LIQUIDADAS NO BIMESTRE	DESPESAS LIQUIDADAS ATE O BIMESTRE (d)	% (d/III d)	SALDO (e) = (c-d)	INSCRITAS EM RESTOS A PAGAR NÃO PROCESSADOS (f)
FU03 - Administração Geral											
FU03 - Demais Subfunções											
Administração	356.500,00	428.467,88	81.792,91	424.252,47	0,43	5.215,41	91.117,15	424.252,47	0,43	5.215,41	0,00
Planejamento e Orçamento											
FU04 - Administração Geral	255.000,00	305.867,88	56.590,76	303.564,92	0,31	2.302,96	65.915,00	303.564,92	0,31	2.302,96	
Administração Financeira	101.500,00	123.600,00	25.202,15	120.687,55	0,12	2.912,45	25.202,15	120.687,55	0,12	2.912,45	
Controle Interno											
Normatização e Fiscalização											
Tecnologia da Informação											
Ordenamento Territorial											
Formação de Recursos Humanos											
Administração de Receitas											
Administração de Concessões											
Comunicação Social											
FU04 - Demais Subfunções											
Defesa Nacional	0,00	0,00	0,00	0,00	0,00	0,00	0,00	0,00	0,00	0,00	0,00
Defesa Aérea											
Defesa Naval											
Defesa Terrestre											
FU05 - Administração Geral											
FU05 - Demais Subfunções											
Segurança Pública	41.500,00	60.114,07	8.086,59	52.731,25	0,05	7.382,82	11.086,59	52.731,25	0,05	7.382,82	0,00
Policiamento	41.500,00	60.114,07	8.086,59	52.731,25	0,05	7.382,82	11.086,59	52.731,25	0,05	7.382,82	
Defesa Civil											
Informação e Inteligência											
FU06 - Administração Geral											
FU06 - Demais Subfunções											
Relações Exteriores	0,00	0,00	0,00	0,00	0,00	0,00	0,00	0,00	0,00	0,00	0,00
Relações Diplomáticas											
Cooperação Internacional											
FU07 - Administração Geral											
FU07 - Demais Subfunções											
Assistência Social	100.500,00	158.324,45	23.822,48	140.003,14	0,14	18.321,31	27.628,21	137.988,87	0,14	20.335,58	0,00
Assistência ao Idoso											
Assistência ao Portador de Deficiência											
Assistência à Criança e ao Adolescente											
Assistência Comunitária	80.500,00	119.268,45	15.639,04	101.537,58	0,10	17.730,87	19.444,77	99.523,31	0,10	19.745,14	
FU08 - Administração Geral	20.000,00	39.056,00	8.183,44	38.465,56	0,04	590,44	8.183,44	38.465,56	0,04	590,44	
FU08 - Demais Subfunções											
Previdência Social	38.081,82	32.081,82	0,00	16.681,82	0,02	15.400,00	2.617,94	14.103,52	0,01	17.978,30	0,00
Previdência Básica											
Previdência do Regime Estatutário	38.081,82	32.081,82		16.681,82	0,02	15.400,00	2.617,94	14.103,52	0,01	17.978,30	
Previdência Complementar											
Previdência Especial											
FU09 - Administração Geral											
FU09 - Demais Subfunções											
Saúde	888.900,00	917.558,00	169.803,33	860.853,18	0,88	56.704,82	181.543,33	860.853,18	0,88	56.704,82	0,00
Atenção Básica	668.900,00	695.906,00	130.525,32	652.407,04	0,66	43.498,96	136.725,32	652.407,04	0,67	43.498,96	
Assistência Hospitalar e Ambulatorial	145.000,00	145.920,00	25.559,87	141.232,59	0,14	4.687,41	30.219,87	141.232,59	0,14	4.687,41	
Suporte Profilático e Terapêutico	24.000,00	22.412,00	4.033,77	22.411,76	0,02	0,24	4.913,77	22.411,76	0,02	0,24	
Vigilância Sanitária	1.000,00	1.000,00				1.000,00				1.000,00	
Vigilância Epidemiológica	1.000,00	1.000,00				1.000,00				1.000,00	
Alimentação e Nutrição											
FU10 - Administração Geral	49.000,00	51.320,00	9.684,37	44.801,79	0,05	6.518,21	9.684,37	44.801,79	0,05	6.518,21	
FU10 - Demais Subfunções											



Relatório Resumido de Execução Orçamentária Simplificado
Prefeitura Municipal de Cláudia - MT (Poder Executivo)
CNPJ:
Exercício: 2024
Período de referência: 6º bimestre

Função/Subfunção - Intra	Execução da Despesa - Intra										
	DOTAÇÃO INICIAL	DOTAÇÃO ATUALIZADA (a)	DESPESAS EMPENHADAS NO BIMESTRE	DESPESAS EMPENHADAS ATE O BIMESTRE (b)	% (b/II b)	SALDO (c) = (a-b)	DESPESAS LIQUIDADAS NO BIMESTRE	DESPESAS LIQUIDADAS ATE O BIMESTRE (d)	% (d/III d)	SALDO (e) = (c-d)	INSCRITAS EM RESTOS A PAGAR NÃO PROCESSADOS (f)
Trabalho	0,00	0,00	0,00	0,00	0,00	0,00	0,00	0,00	0,00	0,00	0,00
Proteção e Benefícios ao Trabalhador											
Relações de Trabalho											
Empregabilidade											
Fomento ao Trabalho											
FU11 - Administração Geral											
FU11 - Demais Subfunções											
Educação	1.448.000,00	1.436.843,05	260.363,57	1.385.242,90	1,41	53.600,15	320.555,99	1.385.242,90	1,41	53.600,15	0,00
Ensino Fundamental	911.500,00	952.140,00	184.419,48	919.069,85	0,94	33.070,15	212.919,48	919.069,85	0,94	33.070,15	
Ensino Médio											
Ensino Profissional											
Ensino Superior											
Educação Infantil	474.500,00	426.123,05	66.675,30	414.019,17	0,42	12.103,88	95.187,72	414.019,17	0,42	12.103,88	
Educação de Jovens e Adultos	500,00	500,00				500,00				500,00	
Educação Especial	1.500,00	1.000,00				1.000,00				1.000,00	
Educação Básica											
FU12 - Administração Geral	60.000,00	59.080,00	9.268,79	52.153,88	0,05	6.926,12	12.448,79	52.153,88	0,05	6.926,12	
FU12 - Demais Subfunções											
Cultura	0,00	0,00	0,00	0,00	0,00	0,00	0,00	0,00	0,00	0,00	0,00
Patrimônio Histórico Artístico e Arqueológico											
Difusão Cultural											
FU13 - Administração Geral											
FU13 - Demais Subfunções											
Direitos da Cidadania	0,00	0,00	0,00	0,00	0,00	0,00	0,00	0,00	0,00	0,00	0,00
Custódia e Reintegração Social											
Direitos Individuais Coletivos e Difusos											
Assistência aos Povos Indígenas											
FU14 - Administração Geral											
FU14 - Demais Subfunções											
Urbanismo	180.000,00	192.086,00	30.891,27	186.348,36	0,19	5.737,64	39.241,27	186.348,36	0,19	5.737,64	0,00
Infra-Estrutura Urbana											
Serviços Urbanos	180.000,00	192.086,00	30.891,27	186.348,36	0,19	5.737,64	39.241,27	186.348,36	0,19	5.737,64	
Transportes Coletivos Urbanos											
FU15 - Administração Geral											
FU15 - Demais Subfunções											
Habitação	0,00	0,00	0,00	0,00	0,00	0,00	0,00	0,00	0,00	0,00	0,00
Habitação Rural											
Habitação Urbana											
FU16 - Administração Geral											
FU16 - Demais Subfunções											
Saneamento	0,00	0,00	0,00	0,00	0,00	0,00	0,00	0,00	0,00	0,00	0,00
Saneamento Básico Rural											
Saneamento Básico Urbano											
FU17 - Administração Geral											
FU17 - Demais Subfunções											
Gestão Ambiental	0,00	0,00	0,00	0,00	0,00	0,00	0,00	0,00	0,00	0,00	0,00
Preservação e Conservação Ambiental											
Controle Ambiental											
Recuperação de Áreas Degradadas											
Recursos Hídricos											
Meteorologia											
FU18 - Administração Geral											
FU18 - Demais Subfunções											
Ciência e Tecnologia	0,00	0,00	0,00	0,00	0,00	0,00	0,00	0,00	0,00	0,00	0,00
Desenvolvimento Científico											




Relatório Resumido de Execução Orçamentária Simplificado
Prefeitura Municipal de Cláudia - MT (Poder Executivo)
CNPJ:
Exercício: 2024
Período de referência: 6º bimestre

Função/Subfunção - Intra	DOTAÇÃO INICIAL	DOTAÇÃO ATUALIZADA (a)	DESPESAS EMPENHADAS NO BIMESTRE	DESPESAS EMPENHADAS ATÉ O BIMESTRE (b)	%	Execução da Despesa - Intra				INSCRITAS EM RESTOS A PAGAR NÃO PROCESSADOS (f)	
						SALDO (c) = (a-b)	DESPESAS LIQUIDADAS NO BIMESTRE	DESPESAS LIQUIDADAS ATÉ O BIMESTRE (d)	%(d/b) (e)		SALDO (e) = (c-d)
Desenvolvimento Tecnológico e Engenharia											
Difusão do Conhecimento Científico e Tecnológico											
FU19 - Administração Geral											
FU19 - Demais Subfunções											
Agricultura	80.000,00	78.140,00	11.983,11	73.429,27	0,07	4.710,73	16.923,11	73.429,27	0,07	4.710,73	0,00
Abastecimento											
Extensão Rural	80.000,00	78.140,00	11.983,11	73.429,27	0,07	4.710,73	16.923,11	73.429,27	0,07	4.710,73	
Irrigação											
Promoção da Produção Agropecuária											
Defesa Agropecuária											
FU20 - Administração Geral											
FU20 - Demais Subfunções											
Organização Agrária	0,00	0,00	0,00	0,00		0,00	0,00	0,00		0,00	0,00
Reforma Agrária											
Colonização											
FU21 - Administração Geral											
FU21 - Demais Subfunções											
Indústria	0,00	0,00	0,00	0,00		0,00	0,00	0,00		0,00	0,00
Promoção Industrial											
Produção Industrial											
Mineração											
Propriedade Industrial											
Normalização e Qualidade											
FU22 - Administração Geral											
FU22 - Demais Subfunções											
Comércio e Serviços	0,00	0,00	0,00	0,00		0,00	0,00	0,00		0,00	0,00
Promoção Comercial											
Comercialização											
Comércio Exterior											
Serviços Financeiros											
Turismo											
FU23 - Administração Geral											
FU23 - Demais Subfunções											
Comunicações	0,00	0,00	0,00	0,00		0,00	0,00	0,00		0,00	0,00
Comunicações Postais											
Telecomunicações											
FU24 - Administração Geral											
FU24 - Demais Subfunções											
Energia	0,00	0,00	0,00	0,00		0,00	0,00	0,00		0,00	0,00
Conservação de Energia											
Energia Elétrica											
Combustíveis Minerais											
Biocombustíveis											
FU25 - Administração Geral											
FU25 - Demais Subfunções											
Transporte	50.000,00	50.840,00	12.305,38	50.838,31	0,05	1,69	12.305,38	50.838,31	0,05	1,69	0,00
Transporte Aéreo											
Transporte Rodoviário	50.000,00	50.840,00	12.305,38	50.838,31	0,05	1,69	12.305,38	50.838,31	0,05	1,69	
Transporte Ferroviário											
Transporte Hidroviário											
Transportes Especiais											
FU26 - Administração Geral											
FU26 - Demais Subfunções											
Desporto e Lazer	1.500,00	1.000,00	0,00	0,00	0,00	1.000,00	0,00	0,00	0,00	1.000,00	0,00
Desporto de Rendimento											



Relatório Resumido de Execução Orçamentária Simplificado
Prefeitura Municipal de Cláudia - MT (Poder Executivo)
CNPJ:
Exercício: 2024
Período de referência: 6º bimestre

Função/Subfunção - Intra	DOTAÇÃO INICIAL	DOTAÇÃO ATUALIZADA (a)	DESPESAS EMPENHADAS NO BIMESTRE	DESPESAS EMPENHADAS ATÉ O BIMESTRE (b)	%(b/II b)	Execução da Despesa - Intra				INSCRITAS EM RESTOS A PAGAR NÃO PROCESSADOS (f)	
						SALDO (c) = (a-b)	DESPESAS LIQUIDADAS NO BIMESTRE	DESPESAS LIQUIDADAS ATÉ O BIMESTRE (d)	%(d/III d)		SALDO (e) = (c-d)
Desporto Comunitário	1.500,00	1.000,00				1.000,00				1.000,00	
Lazer											
FU27 - Administração Geral											
FU27 - Demais Subfunções											
Encargos Especiais	0,00	0,00	0,00	0,00	0,00	0,00	0,00	0,00	0,00	0,00	0,00
Refinanciamento da Dívida Interna											
Refinanciamento da Dívida Externa											
Serviço da Dívida Interna											
Serviço da Dívida Externa											
Transferências											
Outros Encargos Especiais											
Transferências para a Educação Básica											
FU28 - Demais Subfunções											
Reserva de Contingência											

 Sistema de Informações Contábeis e Fiscais do Setor Público Brasileiro TESOURO NACIONAL	Relatório Resumido de Execução Orçamentária Simplificado
	Prefeitura Municipal de Cláudia - MT (Poder Executivo)
	CNPJ:
	Exercício: 2024
	Período de referência: 6º bimestre

RREO-Anexo 02 | Tabela 2.0 - Demonstrativo da Execução das Despesas por Função/Subfunção


Notas Explicativas	Valores
	31/12/2024
Notas Explicativas	-
Notas Explicativas	



Relatório Resumido de Execução Orçamentária Simplificado
Prefeitura Municipal de Cláudia - MT (Poder Executivo)
CNPJ:
Exercício: 2024
Período de referência: 6º bimestre

RREO-Anexo 03 | Tabela 3.2 - Demonstrativo da Receita Corrente Líquida - Municípios

Especificação	Evolução da Receita Corrente Líquida											TOTAL (ÚLTIMOS 12 MESES)	PREVISÃO ATUALIZADA 2024	
	EVOLUÇÃO DA RECEITA REALIZADA NOS ÚLTIMOS 12 MESES													
	<MR-11>	<MR-10>	<MR-9>	<MR-8>	<MR-7>	<MR-6>	<MR-5>	<MR-4>	<MR-3>	<MR-2>	<MR-1>			<MR>
RECEITAS CORRENTES (I)	7.291.611,27	7.201.440,89	7.272.121,63	9.061.069,48	9.062.718,19	7.977.153,23	8.532.829,28	7.860.866,08	7.438.713,35	8.913.476,09	8.899.920,04	9.862.878,99	100.074.908,50	0,00
Impostos, Taxas e Contribuições de Melhoria	715.104,04	684.629,24	1.094.642,74	2.816.218,41	1.191.247,62	791.161,85	1.840.628,82	776.725,48	797.510,11	1.043.627,07	1.056.442,20	1.361.246,32	12.794.294,29	0,00
IPDU	26.189,93	32.731,27	182.616,62	800.419,00	195.109,96	94.749,19	76.075,06	67.869,97	66.959,14	31.956,61	62.923,32	41.070,98	1.691.288,98	
ISS	311.384,27	228.372,21	493.598,24	349.331,95	509.074,33	343.324,40	389.968,53	358.196,16	406.531,69	614.748,23	489.755,57	440.343,01	4.934.626,59	
ITBI	9.414,53	19.564,30	47.329,30	488.685,80	41.775,27	26.987,98	237.976,10	46.516,31	20.255,52	118.820,65	202.071,85	184.919,20	1.425.126,91	
IRRF	182.709,09	140.797,29	160.201,91	181.204,94	194.853,98	182.282,38	198.208,39	200.201,01	206.993,45	197.823,22	197.616,53	964.975,64	2.597.876,83	
Outras Impostos, Taxas e Contribuições de Melhoria	176.947,22	200.173,47	231.226,87	416.976,72	225.413,24	113.769,99	139.262,74	103.820,03	78.770,31	70.328,36	116.145,13	129.957,49	2.955.955,28	
Contribuições	442.143,80	252.028,68	368.583,91	279.307,02	279.198,04	297.641,35	138.492,45	399.561,96	128.939,53	697.125,15	293.816,09	544.900,20	4.022.546,18	
Receita Patrimonial	75.213,15	69.923,11	88.968,38	108.459,84	154.918,42	112.581,52	92.849,52	151.710,86	74.157,68	101.963,38	407.678,45	111.297,36	1.549.821,67	0,00
Rendimentos de Aplicação Financeira	75.213,15	69.923,11	88.968,38	108.459,84	154.918,42	112.581,52	92.849,52	151.710,86	74.157,68	101.963,38	407.678,45	111.297,36	1.549.821,67	
Outras Receitas Patrimoniais														
Receita Agropecuária														
Receita Industrial														
Receita de Serviços														
Transferências Correntes	6.020.805,98	6.275.960,44	5.885.493,09	6.451.374,50	7.411.099,98	6.820.408,28	7.220.458,81	6.598.246,69	6.415.448,10	8.022.188,14	6.757.122,64	7.488.622,40	61.152.246,36	0,00
Cota-Parte do FPM	1.438.701,51	1.535.756,58	1.206.638,06	1.285.796,66	1.472.983,04	1.283.319,39	1.713.494,19	1.340.420,00	1.365.859,82	1.167.814,98	1.494.600,46	2.414.987,88	18.424.982,57	
Cota-Parte do ICMS	2.709.772,07	2.542.379,18	2.496.618,44	2.496.421,82	2.430.993,73	2.626.482,68	2.853.525,52	2.812.768,84	2.607.180,25	3.368.327,46	3.098.699,24	2.659.111,93	32.696.279,16	
Cota-Parte do IPVA	96.920,99	117.725,61	200.262,18	299.180,00	766.011,02	588.628,23	293.327,15	197.115,95	154.943,86	140.249,07	94.221,64	88.180,58	3.035.666,18	
Cota-Parte do ITR	126.799,20	36.095,96	25.291,82	31.201,42	35.249,25	48.174,70	46.295,79	42.425,73	225.249,05	1.197.001,89	103.176,49	109.236,31	2.048.471,66	
Transferências de LIC nº 61/1989	18.719,88	13.102,89	14.789,55	21.303,85	28.199,20	+32.311,49	13.118,65	7.922,21	11.738,73	21.295,35	3.172,97	11.477,34	153.304,42	
Transferências do FUNDEB	956.145,24	991.741,92	873.864,84	903.947,29	972.350,48	1.060.049,20	957.858,59	972.881,46	891.038,19	1.175.660,18	1.064.835,20	990.293,06	11.819.763,61	
Outras Transferências Correntes	678.656,99	637.178,30	887.758,10	1.383.623,48	1.205.786,26	914.155,50	1.353.779,78	1.133.684,50	1.130.248,26	951.947,28	898.016,64	1.200.505,30	12.885.568,35	
Outras Receitas Correntes	31.644,20	18.881,42	14.433,21	23.209,69	26.345,13	29.388,86	25.921,09	21.857,87	48.594,35	192.870,36	175.212,71	635.099,50	6.535.099,50	
DEDUÇÕES (II)	1.037.739,69	1.022.142,29	929.604,64	686.246,64	1.140.531,00	1.128.730,25	989.629,29	1.079.813,78	815.288,00	1.283.297,04	1.590.378,18	1.465.765,46	13.820.871,43	0,00
Contrib. do Servidor para o Plano de Previdência	149.893,82	105.985,86	150.454,03	193.718,64	130.153,33	130.225,60	138.492,45	127.465,89	136.282,89	137.345,04	405.651,42	1.722.368,97	17.922.368,97	
Compensações Financ. entre Regimes Previdenciários														
Rendimentos de Aplicações de Recursos Previdenciários	346,78	368,07	13.660,61	32.048,38	69.498,58	26.783,80	7.532,78	70.892,36		17.348,64	332.711,67	18.905,81	593.368,46	
Destaque de Receita para Formação do FUNDEB	887.559,09	906.891,35	765.916,00	822.479,62	940.989,09	967.110,85	843.603,08	878.545,53	616.288,00	1.174.654,51	957.133,40	996.940,07	10.898.298,95	
RECEITA CORRENTE LÍQUIDA (III) = (I) - (II)	6.253.871,58	6.289.298,61	6.342.516,99	8.975.822,64	7.922.187,19	6.848.432,98	7.543.200,97	6.784.052,30	6.623.427,35	8.585.189,05	7.109.051,86	8.197.112,53	86.553.635,05	0,00
(-) Transferências obrigatórias da União relativas às emendas individuais (art. 166-A, § 1º, da CF) (IV)				350.000,00	500.044,00	100.000,00							900.044,00	
RECEITA CORRENTE LÍQUIDA AJUSTADA PARA CÁLCULO DOS LIMITES DE ENDIVIDAMENTO (V) = (III - IV)	6.253.871,58	6.289.298,61	6.342.516,99	7.725.822,64	7.422.143,19	6.848.432,98	7.443.200,97	6.784.052,30	6.623.427,35	8.585.189,05	7.109.051,86	8.197.112,53	85.653.591,05	0,00
(-) Transferências obrigatórias da União relativas às emendas de bancada (art. 169, § 16, da CF) (VI)														
(-) Transferências da União relativas a remuneração dos agentes comunitários de saúde e de controle das endemias (CF, art. 198, § 1º) (VII)	82.434,00	70.600,00	70.600,00	68.894,00	68.894,00	70.600,00	70.600,00	70.600,00	70.600,00	70.600,00	70.600,00	141.200,00	998.222,00	
(-) Outras Despesas Constitucionais ou Legais (VIII)														
RECEITA CORRENTE LÍQUIDA AJUSTADA PARA CÁLCULO DOS LIMITES DA DESPESA COM PESSOAL (IX) = (V - VI - VII - VIII)	6.171.437,58	6.198.698,61	6.271.916,99	7.656.928,64	7.352.249,19	6.777.832,98	7.372.600,97	6.713.452,30	6.552.827,35	8.514.589,05	7.038.451,86	8.055.912,53	84.675.369,05	0,00

 Sistema de Informações Contábeis e Fiscais do Setor Público Brasileiro TESOURO NACIONAL	Relatório Resumido de Execução Orçamentária Simplificado
	Prefeitura Municipal de Cláudia - MT (Poder Executivo)
	CNPJ:
	Exercício: 2024
	Período de referência: 6º bimestre

RREO-Anexo 03 | Tabela 3.2 - Demonstrativo da Receita Corrente Líquida - Municípios

Notas Explicativas	Valores
	31/12/2024
Notas Explicativas	-

RREO-Anexo 04 | Tabela 4 - Demonstrativo das Receitas e Despesas Previdenciárias


Receitas Previdenciárias - RPPS - Fundo em Capitalização (Plano Previdenciário)	Execução da Receita	
	PREVISÃO ATUALIZADA (a)	RECEITAS REALIZADAS ATÉ O BIMESTRE (b)
Recettas	-	-
RECEITAS CORRENTES (I)	5.558.778,89	11.124.245,78
Receita de Contribuições dos Segurados	1.833.820,00	1.847.587,91
Ativo	1.500.155,00	1.511.100,82
Inativo	307.850,00	312.917,05
Pensionista	25.815,00	23.570,04
Receita de Contribuições Patronais	1.744.837,95	1.763.663,64
Ativo	1.744.837,95	1.763.663,64
Inativo		
Pensionista		
Receita Patrimonial	647.000,00	5.970.968,87
Receitas Imobiliárias		
Receitas de Valores Mobiliários	647.000,00	5.970.968,87
Outras Receitas Patrimoniais		
Receita de Serviços		
Outras Receitas Correntes	1.333.120,94	1.542.025,36
Compensação Financeira entre os Regimes	85.302,00	297.707,17
Receita de Aportes Periódicos para Amortização de Déficit Atuarial do RPPS (II)	1.244.318,19	1.244.318,19
Demais Receitas Correntes	3.500,75	
RECEITAS DE CAPITAL (III)		
Alienação de Bens, Direitos e Ativos		
Amortização de Empréstimos		
Outras Receitas de Capital		
TOTAL DAS RECEITAS DO FUNDO EM CAPITALIZAÇÃO (IV) = (I + III - II)	4.314.460,70	9.879.927,59



Relatório Resumido de Execução Orçamentária Simplificado
Prefeitura Municipal de Cláudia - MT (Poder Executivo)
CNPJ:
Exercício: 2024
Período de referência: 6º bimestre

RREO-Anexo 04 | Tabela 4 - Demonstrativo das Receitas e Despesas Previdenciárias

Despesas Previdenciárias - RPPS - Fundo em Capitalização (Plano Previdenciário)	Execução da Despesa				
	DOTAÇÃO ATUALIZADA (c)	DESPESAS EMPENHADAS ATÉ O BIMESTRE (d)	DESPESAS LIQUIDADAS ATÉ O BIMESTRE (e)	DESPESAS PAGAS ATÉ O BIMESTRE (f)	INSCRITAS EM RESTOS A PAGAR NÃO PROCESSADOS NO EXERCÍCIO (g)
Despesas	-	-	-	-	-
Benefícios	4.335.510,00	3.940.608,78	3.940.608,78	3.922.252,78	0,00
Aposentadorias	3.535.510,00	3.533.618,82	3.533.618,82	3.533.618,82	
Pensões por Morte	800.000,00	406.989,96	406.989,96	388.633,96	
Outras Despesas Previdenciárias	92.500,00	81.863,75	81.863,75	80.106,49	0,00
Compensação Financeira entre os Regimes	82.500,00	81.863,75	81.863,75	80.106,49	
Demais Despesas Previdenciárias	10.000,00				
TOTAL DAS DESPESAS DO FUNDO EM CAPITALIZAÇÃO (V)	4.428.010,00	4.022.472,53	4.022.472,53	4.002.359,27	0,00
RESULTADO PREVIDENCIÁRIO - FUNDO EM CAPITALIZAÇÃO (VI) = (IV - V)	-113.549,30	5.857.455,06	5.857.455,06	5.877.568,32	

 <p>Sistema de Informações Contábeis e Fiscais do Setor Público Brasileiro</p> <p>TESOURO NACIONAL</p>	Relatório Resumido de Execução Orçamentária Simplificado
	Prefeitura Municipal de Cláudia - MT (Poder Executivo)
	CNPJ:
	Exercício: 2024
	Período de referência: 6º bimestre

RREO-Anexo 04 | Tabela 4 - Demonstrativo das Receitas e Despesas Previdenciárias

Recursos RPPS Arrecadados em Exercícios Anteriores	Previsão Orçamentária
Recursos RPPS Arrecadados em Exercícios Anteriores	PREVISÃO ORÇAMENTÁRIA
VALOR	-

RREO-Anexo 04 | Tabela 4 - Demonstrativo das Receitas e Despesas Previdenciárias

Reserva Orçamentária do RPPS	Previsão Orçamentária
Reserva Orçamentária do RPPS	PREVISÃO ORÇAMENTÁRIA
VALOR	1.182.268,89

RREO-Anexo 04 | Tabela 4 - Demonstrativo das Receitas e Despesas Previdenciárias

Aportes de Recursos para o Fundo em Capitalização do RPPS	Aportes de Recursos
Aportes de Recursos para o Fundo em Capitalização do RPPS	APORTES REALIZADOS
Plano de Amortização - Contribuição Patronal Suplementar	-
Plano de Amortização - Aporte Periódico de Valores Predefinidos	1.250.000,01
Outros Aportes para o RPPS	
Recursos para Cobertura de Déficit Financeiro	

RREO-Anexo 04 | Tabela 4 - Demonstrativo das Receitas e Despesas Previdenciárias

Bens e Direitos do RPPS (Fundo em Capitalização)	Período de Referência
Bens e Direitos do RPPS (Fundo em Capitalização)	SALDO ATUAL
Caixa e Equivalentes de Caixa	
Investimentos e Aplicações	40.892.501,47
Outros Bens e Direitos	20.437.055,39

RREO-Anexo 04 | Tabela 4 - Demonstrativo das Receitas e Despesas Previdenciárias


Receitas Previdenciárias - RPPS - Fundo em Repartição (Plano Financeiro)	Execução da Receita	
	PREVISÃO ATUALIZADA (a)	RECEITAS REALIZADAS ATÉ O BIMESTRE (b)
Receitas	-	-
RECEITAS CORRENTES (VII)	0,00	0,00
Receita de Contribuições dos Segurados	0,00	0,00
Ativo		
Inativo		
Pensionista		
Receita de Contribuições Patronais	0,00	0,00
Ativo		
Inativo		
Pensionista		
Receita Patrimonial	0,00	0,00
Receitas Imobiliárias		
Receitas de Valores Mobiliários		
Outras Receitas Patrimoniais		
Receita de Serviços		
Outras Receitas Correntes	0,00	0,00
Compensação Financeira entre os Regimes		
Demais Receitas Correntes		
RECEITAS DE CAPITAL (VIII)	0,00	0,00
Alienação de Bens, Direitos e Ativos		
Amortização de Empréstimos		
Outras Receitas de Capital		
TOTAL DAS RECEITAS DO FUNDO EM REPARTIÇÃO (IX) = (VII + VIII)	0,00	0,00



Relatório Resumido de Execução Orçamentária Simplificado
Prefeitura Municipal de Cláudia - MT (Poder Executivo)
CNPJ:
Exercício: 2024
Período de referência: 6º bimestre

RREO-Anexo 04 | Tabela 4 - Demonstrativo das Receitas e Despesas Previdenciárias

Despesas Previdenciárias - RPPS - Fundo em Repartição (Plano Financeiro)	Execução da Despesa				
	DOTAÇÃO ATUALIZADA (c)	DESPESAS EMPENHADAS ATÉ O BIMESTRE (d)	DESPESAS LIQUIDADAS ATÉ O BIMESTRE (e)	DESPESAS PAGAS ATÉ O BIMESTRE (f)	INSCRITAS EM RESTOS A PAGAR NÃO PROCESSADOS NO EXERCÍCIO (g)
Despesas	-	-	-	-	-
Benefícios	0,00	0,00	0,00	0,00	0,00
Aposentadorias					
Pensões por Morte					
Outras Despesas Previdenciárias	0,00	0,00	0,00	0,00	0,00
Compensação Financeira entre os Regimes					
Demais Despesas Previdenciárias					
TOTAL DAS DESPESAS DO FUNDO EM REPARTIÇÃO (X)	0,00	0,00	0,00	0,00	0,00
RESULTADO PREVIDENCIÁRIO - FUNDO EM REPARTIÇÃO (XI) = (IX - X)					

 <p>Sistema de Informações Contábeis e Fiscais do Setor Público Brasileiro</p> <p>TESOURO NACIONAL</p>	Relatório Resumido de Execução Orçamentária Simplificado
	Prefeitura Municipal de Cláudia - MT (Poder Executivo)
	CNPJ:
	Exercício: 2024
	Período de referência: 6º bimestre

RREO-Anexo 04 | Tabela 4 - Demonstrativo das Receitas e Despesas Previdenciárias

Aportes de Recursos para o Fundo em Repartição do RPPS	Aportes de Recursos
Aportes de Recursos para o Fundo em Repartição do RPPS	APORTES REALIZADOS
Recursos para Cobertura de Insuficiências Financeiras	-
Recursos para Formação de Reserva	

RREO-Anexo 04 | Tabela 4 - Demonstrativo das Receitas e Despesas Previdenciárias

Bens e Direitos do RPPS (Fundo em Repartição)	Período de Referência
Bens e Direitos do RPPS (Fundo em Repartição)	SALDO ATUAL
Caixa e Equivalentes de Caixa	-
Investimentos e Aplicações	3,081.130,05
Outros Bens e Direitos	

RREO-Anexo 04 | Tabela 4 - Demonstrativo das Receitas e Despesas Previdenciárias

Receitas da Administração - RPPS	Execução da Receita	
	PREVISÃO ATUALIZADA (a)	RECEITAS REALIZADAS ATÉ O BIMESTRE (b)
Receitas da Administração - RPPS	-	-
RECEITAS CORRENTES	545,221,11	388,034,59
TOTAL DAS RECEITAS DA ADMINISTRAÇÃO RPPS - (XII)	545,221,11	388,034,59



Relatório Resumido de Execução Orçamentária Simplificado

Prefeitura Municipal de Cláudia - MT (Poder Executivo)


CNPJ:

Exercício: 2024

Período de referência: 6º bimestre

RREO-Anexo 04 | Tabela 4 - Demonstrativo das Receitas e Despesas Previdenciárias

Despesas da Administração - RPPS	Execução da Despesa				
	DOTAÇÃO ATUALIZADA (c)	DESPESAS EMPENHADAS ATÉ O BIMESTRE (d)	DESPESAS LIQUIDADAS ATÉ O BIMESTRE (e)	DESPESAS PAGAS ATÉ O BIMESTRE (f)	INSCRITAS EM RESTOS A PAGAR NÃO PROCESSADOS NO EXERCÍCIO (g)
Despesas da Administração - RPPS	-	-	-	-	-
DESPESAS CORRENTES (XII)	536,421,11	357,849,15	357,542,39	344,865,59	306,76
Pessoal e Encargos Sociais	190,400,00	132,496,82	132,496,82	132,496,82	
Demais Despesas Correntes	346,021,11	225,352,33	225,045,57	212,368,77	306,76
DESPESAS DE CAPITAL (XIV)	8,800,00				
TOTAL DAS DESPESAS DA ADMINISTRAÇÃO RPPS (XV) = (XIII + XIV)	545,221,11	357,849,15	357,542,39	344,865,59	306,76
RESULTADO DA ADMINISTRAÇÃO RPPS (XVI) = (XII - XV)	0,00	30,185,44	30,492,20	43,169,00	

 Sistema de Informações Contábeis e Fiscais do Setor Público Brasileiro TESOURO NACIONAL	Relatório Resumido de Execução Orçamentária Simplificado
	Prefeitura Municipal de Cláudia - MT (Poder Executivo)
	CNPJ:
	Exercício: 2024
	Período de referência: 6º bimestre

RREO-Anexo 04 | Tabela 4 - Demonstrativo das Receitas e Despesas Previdenciárias

Bens e Direitos - Administração do RPPS	Período de Referência	
	SALDO ATUAL	
Bens e Direitos - Administração do RPPS	-	
Caixa e Equivalentes de Caixa		59.170,22
Investimentos e Aplicações		
Outros Bens e Direitos		

RREO-Anexo 04 | Tabela 4 - Demonstrativo das Receitas e Despesas Previdenciárias


Receitas Previdenciárias (Benefícios Mantidos Pelo Tesouro)	Execução da Receita	
	PREVISÃO ATUALIZADA (a)	RECEITAS REALIZADAS ATÉ O BIMESTRE (b)
Receitas Previdenciárias (Benefícios Mantidos Pelo Tesouro)	-	-
Contribuições dos Servidores		
Demais Receitas Previdenciárias		
TOTAL DAS RECEITAS (BENEFÍCIOS MANTIDOS PELO TESOURO) (XVII)	0,00	0,00



Relatório Resumido de Execução Orçamentária Simplificado
Prefeitura Municipal de Cláudia - MT (Poder Executivo)
CNPJ:
Exercício: 2024
Período de referência: 6º bimestre

RREO-Anexo 04 | Tabela 4 - Demonstrativo das Receitas e Despesas Previdenciárias

Despesas Previdenciárias (Benefícios Mantidos Pelo Tesouro)	Execução da Despesa				INSCRITAS EM RESTOS A PAGAR NÃO PROCESSADOS NO EXERCÍCIO (g)
	DOTAÇÃO ATUALIZADA (c)	DESPESAS EMPENHADAS ATÉ O BIMESTRE (d)	DESPESAS LIQUIDADAS ATÉ O BIMESTRE (e)	DESPESAS PAGAS ATÉ O BIMESTRE (f)	
Despesas Previdenciárias (Benefícios Mantidos Pelo Tesouro)	-	-	-	-	-
Aposentadorias					
Pensões					
Outras Despesas Previdenciárias					
TOTAL DAS DESPESAS (BENEFÍCIOS MANTIDOS PELO TESOUREO) (XVIII)	0,00	0,00	0,00	0,00	0,00
RESULTADO DOS BENEFÍCIOS MANTIDOS PELO TESOUREO (XIX) = (XVII - XVIII)					

 <p>Sistema de Informações Contábeis e Fiscais do Setor Público Brasileiro</p> <p>TESOURO NACIONAL</p>	Relatório Resumido de Execução Orçamentária Simplificado
	Prefeitura Municipal de Cláudia - MT (Poder Executivo)
	CNPJ:
	Exercício: 2024
	Período de referência: 6º bimestre

RREO-Anexo 04 | Tabela 4 - Demonstrativo das Receitas e Despesas Previdenciárias

Notas Explicativas	Valores
	31/12/2024
Notas Explicativas	-


RREO-Anexo 06 | Tabela 6.3 - Demonstrativo dos Resultados Primário e Nominal - Municípios

Cálculo Acima da Linha - Receitas Primárias	Receita Orçamentária	
	PREVISÃO ATUALIZADA	Até o Bimestre / 2024 RECEITAS REALIZADAS (a)
Cálculo Acima da Linha - Receitas Primárias	-	-
RECEITAS CORRENTES (EXCETO FONTES RPPS) (I)	84.709.136,21	86.553.835,05
Impostos, Taxas e Contribuições de Melhoria	12.553.596,61	12.734.094,20
IPTU	1.813.900,00	1.681.358,59
ISS	5.000.000,00	4.934.626,59
ITBI	1.500.100,00	1.425.126,91
IRRF	2.160.000,00	2.597.876,83
Outros Impostos, Taxas e Contribuições de Melhoria	2.079.596,61	2.095.105,28
Contribuições	1.500.000,00	2.280.187,21
Receita Patrimonial	539.265,00	955.853,21
Aplicações Financeiras (II)	539.265,00	954.813,21
Outras Receitas Patrimoniais		1.040,00
Transferências Correntes	69.979.174,60	70.246.308,10
Cota-Parte do FPM	14.708.000,00	15.071.636,57
Cota-Parte do ICMS	25.975.279,31	26.158.096,73
Cota-Parte do IPVA	2.560.000,00	2.428.533,97
Cota-Parte do ITR	1.547.180,00	1.638.143,45
Transferências da LC nº 61/1989	151.000,00	153.565,42
Transferências do FUNDEB	11.153.457,28	11.810.763,61
Outras Transferências Correntes	13.884.258,01	12.985.568,35
Demais Receitas Correntes	137.100,00	337.392,33
Outras Receitas Financeiras (III)		
Receitas Correntes Restantes	137.100,00	337.392,33
RECEITAS PRIMÁRIAS CORRENTES (EXCETO FONTES RPPS) (IV) = (I - (II + III))	84.169.871,21	85.599.021,84
RECEITAS PRIMÁRIAS CORRENTES (COM FONTES RPPS) (V)	5.324.000,00	5.541.311,50
RECEITAS NÃO PRIMÁRIAS CORRENTES (COM FONTES RPPS) (VI)		
RECEITAS DE CAPITAL (EXCETO FONTES RPPS) (VII)	7.495.835,40	20.802.233,87
Operações de Crédito (VIII)	531.339,03	529.942,57
Amortização de Empréstimos (IX)		
Alienação de Bens	254.910,00	330.246,55
Receitas de Alienação de Investimentos Temporários (X)		
Receitas de Alienação de Investimentos Permanentes (XI)		
Outras Alienações de Bens	254.910,00	330.246,55
Transferências de Capital	6.709.586,37	19.942.044,75
Convênios	6.709.586,37	19.942.044,75
Outras Transferências de Capital		
Outras Receitas de Capital		
Outras Receitas de Capital Não Primárias (XII)		
Outras Receitas de Capital Primárias		
RECEITAS PRIMÁRIAS DE CAPITAL (EXCETO FONTES RPPS) (XIII) = (VII - (VIII + IX + X + XI + XII))	6.964.496,37	20.272.291,30
RECEITAS PRIMÁRIAS DE CAPITAL (COM FONTES RPPS) (XIV)		
RECEITAS NÃO PRIMÁRIAS DE CAPITAL (COM FONTES RPPS) (XV)		
RECEITA PRIMÁRIA TOTAL (XVI) = (IV + V + XIII + XIV)	96.458.367,58	111.412.624,64
RECEITA PRIMÁRIA TOTAL (EXCETO FONTES RPPS) (XVII) = (IV + XIII)	91.134.367,58	105.871.313,14

 Sistema de Informações Contábeis e Fiscais do Setor Público Brasileiro TESOURO NACIONAL	Relatório Resumido de Execução Orçamentária Simplificado
	Prefeitura Municipal de Cláudia - MT (Poder Executivo)
	CNPJ:
	Exercício: 2024
Período de referência: 6º bimestre	

RREO-Anexo 06 | Tabela 6.3 - Demonstrativo dos Resultados Primário e Nominal - Municípios

Cálculo Acima da Linha - Despesas Primárias	Despesa Orçamentária						
	DOTAÇÃO ATUALIZADA	Até o Bimestre / 2024				RESTOS A PAGAR NÃO PROCESSADOS	
		DESPESAS EMPENHADAS	DESPESAS LIQUIDADAS	DESPESAS PAGAS (a)	RESTOS A PAGAR PROCESSADOS PAGOS (b)	LIQUIDADOS	PAGOS (c)
Cálculo Acima da Linha - Despesas Primárias	-	-	-	-	-	-	
DESPESAS CORRENTES (EXCETO FONTES RPPS) (XVIII)	82,557,180.67	79,089,357.86	79,073,474.88	78,519,953.22	535,543.47	814,457.34	
Pessoal e Encargos Sociais	30,606,084.70	28,433,218.90	28,419,195.12	28,354,078.50	283,664.54		
Juros e Encargos da Dívida (XIX)	2,150,000.00	2,129,649.70	2,129,649.70	2,129,649.70			
Outras Despesas Correntes	49,801,095.97	48,526,489.26	48,524,630.06	48,036,225.02	251,878.93	814,457.34	
DESPESAS PRIMÁRIAS CORRENTES (EXCETO FONTES RPPS) (XX) = (XVIII - XIX)	80,407,180.67	76,959,708.16	76,943,825.18	76,390,303.52	535,543.47	814,457.34	
DESPESAS PRIMÁRIAS CORRENTES (COM FONTES RPPS) (XXI)	4,965,931.11	4,380,321.68	4,380,014.92	4,347,224.86	11,643.99	800.00	
DESPESAS NÃO PRIMÁRIAS CORRENTES (COM FONTES RPPS) (XXII)							
DESPESAS DE CAPITAL (EXCETO FONTES RPPS) (XXIII)	13,147,839.22	9,769,731.76	7,190,033.53	6,822,533.53	17,850.00	1,187,565.79	
Investimentos	11,347,851.16	8,140,632.82	5,560,934.59	5,193,434.59	17,850.00	1,187,565.79	
Inversões Financeiras							
Concessão de Empréstimos e Financiamentos (XXIV)							
Aquisição de Título de Capital já Integralizado (XXV)							
Aquisição de Título de Crédito (XXVI)							
Demais Inversões Financeiras							
Amortização da Dívida (XXVII)	1,799,988.06	1,629,098.94	1,629,098.94	1,629,098.94			
DESPESAS PRIMÁRIAS DE CAPITAL (EXCETO FONTES RPPS) (XXVIII) = (XXIII - (XXIV + XXV + XXVI + XXVII))	11,347,851.16	8,140,632.82	5,560,934.59	5,193,434.59	17,850.00	1,187,565.79	
RESERVA DE CONTINGÊNCIA (XXIX)	60,000.00						
DESPESAS PRIMÁRIAS DE CAPITAL (COM FONTES RPPS) (XXX)							
DESPESAS NÃO PRIMÁRIAS DE CAPITAL (COM FONTES RPPS) (XXXI)							
DESPESA PRIMÁRIA TOTAL (XXXII) = (XX + XXI + XXVIII + XXIX + XXX)	96,780,962.94	89,480,662.66	86,884,774.69	85,930,962.97	565,037.46	2,002,823.13	
DESPESA PRIMÁRIA TOTAL (EXCETO FONTES RPPS) (XXXIII) = (XX + XXVIII + XXIX)	91,815,031.83	85,100,340.98	82,504,759.77	81,583,738.11	553,393.47	2,002,023.13	

 <p>Sistema de Informações Contábeis e Fiscais do Setor Público Brasileiro</p> <p>TESOURO NACIONAL</p>	Relatório Resumido de Execução Orçamentária Simplificado
	Prefeitura Municipal de Cláudia - MT (Poder Executivo)
	CNPJ:
	Exercício: 2024
	Período de referência: 6º bimestre

RREO-Anexo 06 | Tabela 6.3 - Demonstrativo dos Resultados Primário e Nominal - Municípios

Resultado Primário - Acima da Linha	Até o Bimestre / 2024	
	VALOR	
Resultado Primário - Acima da Linha		
RESULTADO PRIMÁRIO (COM RPPS) - Acima da Linha (XXXIV) = (XVIa - (XXXIIa + XXXIIb + XXXIIc))		22.913.801,08
RESULTADO PRIMÁRIO (SEM RPPS) - Acima da Linha (XXXV) = (XVIIa - (XXXIIIa + XXXIIIb + XXXIIIc))		21.732.158,43

RREO-Anexo 06 | Tabela 6.3 - Demonstrativo dos Resultados Primário e Nominal - Municípios

Meta Fiscal para o Resultado Primário	Meta Fixada na LDO	
	VALOR CORRENTE	
Meta Fiscal para o Resultado Primário		
Meta fixada no Anexo de Metas Fiscais da LDO para o exercício de referência		-

RREO-Anexo 06 | Tabela 6.3 - Demonstrativo dos Resultados Primário e Nominal - Municípios

Juros Nominais	Até o Bimestre / 2024	
	VALOR INCORRIDO	
Juros Nominais		
Juros, Encargos e Variações Monetárias Ativos (Exceto RPPS) (XXXVI)		954.813,21
Juros, Encargos e Variações Monetárias Passivos (Exceto RPPS) (XXXVII)		1.265.016,40

RREO-Anexo 06 | Tabela 6.3 - Demonstrativo dos Resultados Primário e Nominal - Municípios

Resultado Nominal - Acima da Linha	Até o Bimestre / 2024	
	VALOR	
Resultado Nominal - Acima da Linha		
RESULTADO NOMINAL (SEM RPPS) - Acima da Linha (XXXVIII) = XXXV + (XXXVI - XXXVII)		21.421.955,24

RREO-Anexo 06 | Tabela 6.3 - Demonstrativo dos Resultados Primário e Nominal - Municípios

Cálculo Abaixo da Linha - Resultado Nominal	Saldo	
	Em 31/12/2023 (a)	Até o Bimestre 2024 (b)
Cálculo Abaixo da Linha - Resultado Nominal		
DÍVIDA CONSOLIDADA (XXXIX)	-	-
DEDUÇÕES (XL)	8.312.482,13	20.010.596,96
Disponibilidade de Caixa	8.312.482,13	20.010.596,96
Disponibilidade de Caixa Bruta	9.401.223,31	20.667.211,23
(-) Restos a Pagar Processados (XLI)	602.676,60	591.447,87
(-) Depósitos Restituíveis e Valores Vinculados	486.064,58	65.166,40
Demais Haveres Financeiros	0,00	0,00
DÍVIDA CONSOLIDADA LÍQUIDA (XLII) = (XXXIX - XL)	-8.312.482,13	-20.010.596,96

RREO-Anexo 06 | Tabela 6.3 - Demonstrativo dos Resultados Primário e Nominal - Municípios


Resultado Nominal - Abaixo da Linha	Até o Bimestre / 2024	
	VALOR	
Resultado Nominal - Abaixo da Linha		
RESULTADO NOMINAL (SEM RPPS) - Abaixo da Linha (XLIII) = (XLIIa - XLIIb)		11.698.114,83

RREO-Anexo 06 | Tabela 6.3 - Demonstrativo dos Resultados Primário e Nominal - Municípios

Meta Fiscal para o Resultado Nominal	Meta Fixada na LDO	
	VALOR CORRENTE	
Meta Fiscal para o Resultado Nominal		
Meta fixada no Anexo de Metas Fiscais da LDO para o exercício de referência		-

RREO-Anexo 06 | Tabela 6.3 - Demonstrativo dos Resultados Primário e Nominal - Municípios

Ajuste Metodológico	Até o Bimestre / 2024	
	VALOR	
Ajuste Metodológico		
VARIACÃO DO SALDO DE RPP (XLIV) = (XLIIb - XLIIa)		-11.228,73
RECEITA DE ALIENAÇÃO DE INVESTIMENTOS PERMANENTES (XLV) = (XI)		
VARIACÃO CAMBIAL (XLVI)		
VARIACÃO DO SALDO DE PRECATÓRIOS INTEGRANTES DA DC (XLVII)		
VARIACÃO DO SALDO DAS DEMAIS OBRIGAÇÕES INTEGRANTES DA DC (XLVIII)		
OUTROS AJUSTES (XLIX)		
RESULTADO NOMINAL (SEM RPPS) AJUSTADO - Abaixo da Linha (L) = (XLIII + (XLIV - XLV - XLVI + XLVII + XLVIII) +/- (XLIX))		11.686.886,10

 <p>Sistema de Informações Contábeis e Fiscais do Setor Público Brasileiro</p> <p>TESOURO NACIONAL</p>	Relatório Resumido de Execução Orçamentária Simplificado
	Prefeitura Municipal de Cláudia - MT (Poder Executivo)
	CNPJ:
	Exercício: 2024
	Período de referência: 6º bimestre

RREO-Anexo 06 | Tabela 6.3 - Demonstrativo dos Resultados Primário e Nominal - Municípios

Resultado Primário - Abaixo da Linha	Até o Bimestre / 2024	
	VALOR	
Resultado Primário - Abaixo da Linha	-	
RESULTADO PRIMÁRIO (SEM RPPS) - Abaixo da Linha (LI) = (L) - (XXXVI - XXXVII)		11.997.089,29

RREO-Anexo 06 | Tabela 6.3 - Demonstrativo dos Resultados Primário e Nominal - Municípios

Informações Adicionais	PREVISÃO ORÇAMENTÁRIA	
	PREVISÃO ORÇAMENTÁRIA	
Informações Adicionais	-	
SALDO DE EXERCÍCIOS ANTERIORES		6.273.126,24
Recursos Arrecadados em Exercícios Anteriores - RPPS		
Superávit Financeiro Utilizado para Abertura e Reabertura de Créditos Adicionais		6.273.126,24
RESERVA ORÇAMENTÁRIA DO RPPS		1.182.268,89

RREO-Anexo 06 | Tabela 6.3 - Demonstrativo dos Resultados Primário e Nominal - Municípios

Notas Explicativas	Valores	
	31/12/2024	
Notas Explicativas	-	
Notas Explicativas		




Relatório Resumido de Execução Orçamentária Simplificado
Prefeitura Municipal de Cláudia - MT (Poder Executivo)
CNPJ:
Exercício: 2024
Período de referência: 6º bimestre

RREO-Anexo 07 | Tabela 7.0 - Demonstrativo dos Restos à Pagar por Poder e Órgão - Municípios

Poder-Órgão	Poder-Órgão											
	RESTOS A PAGAR PROCESSADOS					RESTOS A PAGAR NÃO PROCESSADOS						
	Inscritos		Pagos (c)	Cancelados (d)	Saldo e = (a + b) - (c + d)	Inscritos		Liquidados (h)	Pagos (i)	Cancelados (j)	Saldo k = (l + g) - (i + j)	Saldo Total L = (e + k)
Em Exercícios Anteriores (a)	Em 31 de dezembro de 2023 (b)				Em Exercícios Anteriores (l)	Em 31 de dezembro de 2023 (g)						
RESTOS A PAGAR (EXCETO INTRA-ORÇAMENTÁRIOS) (II)	48.733,78	359.416,07	388.910,06	19.239,79	15.624,50	2.011.763,15	2.002.823,13	2.002.823,13	24.182,52		412,00	19.651,79
PODER EXECUTIVO	48.733,78	359.416,07	388.910,06	19.239,79	15.624,50	2.011.763,15	2.002.823,13	2.002.823,13	24.182,52		412,00	19.651,79
PODER LEGISLATIVO												
Câmara Municipal												
Tribunal de Contas do Município												
RESTOS A PAGAR (INTRA-ORÇAMENTÁRIOS) (III)		176.127,40	176.127,40	0,00								0,00
TOTAL (III + II + III)	48.733,78	535.543,47	565.037,46	19.239,79	15.624,50	2.011.763,15	2.002.823,13	2.002.823,13	24.182,52		412,00	19.651,79

RREO-Anexo 07 | Tabela 7.0 - Demonstrativo dos Restos à Pagar por Poder e Órgão - Municípios

Poder-Órgão - Intra	Poder-Órgão - Intra											
	RESTOS A PAGAR PROCESSADOS					RESTOS A PAGAR NÃO PROCESSADOS						
	Inscritos		Pagos (c)	Cancelados (d)	Saldo e = (a + b) - (c + d)	Inscritos		Liquidados (h)	Pagos (i)	Cancelados (j)	Saldo k = (l + g) - (i + j)	Saldo Total L = (e + k)
Em Exercícios Anteriores (a)	Em 31 de dezembro de 2023 (b)				Em Exercícios Anteriores (l)	Em 31 de dezembro de 2023 (g)						
RESTOS A PAGAR (INTRA-ORÇAMENTÁRIOS) (II)		176.127,40	176.127,40	0,00								0,00
PODER EXECUTIVO		176.127,40	176.127,40	0,00								0,00
PODER LEGISLATIVO												
Câmara Municipal												
Tribunal de Contas do Município												

 <p>Sistema de Informações Contábeis e Fiscais do Setor Público Brasileiro</p> <p>TESOURO NACIONAL</p>	Relatório Resumido de Execução Orçamentária Simplificado
	Prefeitura Municipal de Cláudia - MT (Poder Executivo)
	CNPJ:
	Exercício: 2024
	Período de referência: 6º bimestre

RREO-Anexo 07 | Tabela 7.0 - Demonstrativo dos Restos à Pagar por Poder e Órgão - Municípios

Notas Explicativas	Valores
	31/12/2024
Notas Explicativas	-
Notas Explicativas	-

RREO-Anexo 09 | Tabela 9.0 - Demonstrativo das Receitas de Operações de Crédito e Despesas de Capital

Receitas	Receitas de Operações de Crédito		
	PREVISÃO ATUALIZADA (a)	RECEITAS REALIZADAS (b)	SALDO NÃO REALIZADO (c) = (a - b)
RECEITAS DE OPERAÇÕES DE CRÉDITO (I)	531.339,03	529.942,57	1.396,46

RREO-Anexo 09 | Tabela 9.0 - Demonstrativo das Receitas de Operações de Crédito e Despesas de Capital

Despesas	Despesas de Capital		
	DOTAÇÃO ATUALIZADA (d)	DESPEAS EMPENHADAS (e)	SALDO NÃO EXECUTADO (f) = (d - e)
DESPEAS DE CAPITAL	15.816.717,18	14.953.013,05	863.704,13
Investimentos	14.016.729,12	13.323.914,11	692.815,01
Inversões Financeiras			
Amortização da Dívida	1.799.988,06	1.629.098,94	170.889,12
(-) Incentivos Fiscais a Contribuinte			
(-) Incentivos Fiscais a Contribuinte por Instituições Financeiras			
DESPESA DE CAPITAL LÍQUIDA (II)	15.816.717,18	14.953.013,05	863.704,13

RREO-Anexo 09 | Tabela 9.0 - Demonstrativo das Receitas de Operações de Crédito e Despesas de Capital

Resultado para Apuração da Regra de Ouro	Resultado para Apuração da Regra de Ouro		
	(d - a)	(e - b)	(f - c)
RESULTADO PARA APURAÇÃO DA REGRA DE OURO (III) = (II - I)	15.285.378,15	14.423.070,48	862.307,67

RREO-Anexo 09 | Tabela 9.0 - Demonstrativo das Receitas de Operações de Crédito e Despesas de Capital

Notas Explicativas	Valores
	31/12/2024
Notas Explicativas	-
Notas Explicativas	-



Relatório Resumido de Execução Orçamentária Simplificado
Prefeitura Municipal de Cláudia - MT (Poder Executivo)
CNPJ:
Exercício: 2024
Período de referência: 6º bimestre

RREO-Anexo 10 - RPPS | Tabela 10 - Demonstrativo da Projeção Atuarial do Regime Próprio de Previdência dos Servidores

Projeção Atuarial do RPPS - Fundo em Capitalização (Plano Previdenciário)	Projeção Atuarial do RPPS - Fundo em Capitalização (Plano Previdenciário)			
	RECEITAS PREVIDENCIÁRIAS (a)	DESPESAS PREVIDENCIÁRIAS (b)	RESULTADO PREVIDENCIÁRIO (c) = (a - b)	SALDO FINANCEIRO DO EXERCÍCIO (d) = ("d" exercício Anterior) + (c)
2023				
2024				
2025				
2026				
2027				
2028				
2029				
2030				
2031				
2032				
2033				
2034				
2035				
2036				
2037				
2038				
2039				
2040				
2041				
2042				
2043				
2044				
2045				
2046				
2047				
2048				
2049				
2050				
2051				
2052				
2053				
2054				
2055				
2056				
2057				
2058				
2059				
2060				
2061				
2062				
2063				



Relatório Resumido de Execução Orçamentária Simplificado
Prefeitura Municipal de Cláudia - MT (Poder Executivo)
CNPJ:
Exercício: 2024
Período de referência: 6º bimestre

Projeção Atuarial do RPPS - Fundo em Capitalização (Plano Previdenciário)	Projeção Atuarial do RPPS - Fundo em Capitalização (Plano Previdenciário)			
	Projeção Atuarial do RPPS - Fundo em Capitalização (Plano Previdenciário)			
	RECEITAS PREVIDENCIÁRIAS (a)	DESPESAS PREVIDENCIÁRIAS (b)	RESULTADO PREVIDENCIÁRIO (c) = (a - b)	SALDO FINANCEIRO DO EXERCÍCIO (d) = ("d" exercício Anterior) + (c)
2064				
2065				
2066				
2067				
2068				
2069				
2070				
2071				
2072				
2073				
2074				
2075				
2076				
2077				
2078				
2079				
2080				
2081				
2082				
2083				
2084				
2085				
2086				
2087				
2088				
2089				
2090				
2091				
2092				
2093				
2094				
2095				
2096				
2097				

RREO-Anexo 10 - RPPS | Tabela 10 - Demonstrativo da Projeção Atuarial do Regime Próprio de Previdência dos Servidores

Projeção Atuarial do RPPS - Fundo em Repartição (Plano Financeiro)	Projeção Atuarial do RPPS - Fundo em Repartição (Plano Financeiro)			
	Projeção Atuarial do RPPS - Fundo em Repartição (Plano Financeiro)			
	RECEITAS PREVIDENCIÁRIAS (a)	DESPESAS PREVIDENCIÁRIAS (b)	RESULTADO PREVIDENCIÁRIO (c) = (a - b)	SALDO FINANCEIRO DO EXERCÍCIO (d) = ("d" exercício Anterior) + (c)
2023				




Relatório Resumido de Execução Orçamentária Simplificado
Prefeitura Municipal de Cláudia - MT (Poder Executivo)
CNPJ:
Exercício: 2024
Período de referência: 6º bimestre

Projeção Atuarial do RPPS - Fundo em Repartição (Plano Financeiro)	Projeção Atuarial do RPPS - Fundo em Repartição (Plano Financeiro)			
	RECEITAS PREVIDENCIÁRIAS (a)	DESPESAS PREVIDENCIÁRIAS (b)	RESULTADO PREVIDENCIÁRIO (c) = (a - b)	SALDO FINANCEIRO DO EXERCÍCIO (d) = ("d" exercício Anterior) + (c)
2024				
2025				
2026				
2027				
2028				
2029				
2030				
2031				
2032				
2033				
2034				
2035				
2036				
2037				
2038				
2039				
2040				
2041				
2042				
2043				
2044				
2045				
2046				
2047				
2048				
2049				
2050				
2051				
2052				
2053				
2054				
2055				
2056				
2057				
2058				
2059				
2060				
2061				
2062				
2063				
2064				
2065				
2066				



Relatório Resumido de Execução Orçamentária Simplificado
Prefeitura Municipal de Cláudia - MT (Poder Executivo)
CNPJ:
Exercício: 2024
Período de referência: 6º bimestre

Projeção Atuarial do RPPS - Fundo em Repartição (Plano Financeiro)	Projeção Atuarial do RPPS - Fundo em Repartição (Plano Financeiro)			
	Projeção Atuarial do RPPS - Fundo em Repartição (Plano Financeiro)			
	RECEITAS PREVIDENCIÁRIAS (a)	DESPESAS PREVIDENCIÁRIAS (b)	RESULTADO PREVIDENCIÁRIO (c) = (a - b)	SALDO FINANCEIRO DO EXERCÍCIO (d) = ("d" exercício Anterior) + (c)
2067				
2068				
2069				
2070				
2071				
2072				
2073				
2074				
2075				
2076				
2077				
2078				
2079				
2080				
2081				
2082				
2083				
2084				
2085				
2086				
2087				
2088				
2089				
2090				
2091				
2092				
2093				
2094				
2095				
2096				
2097				

 <p>Sistema de Informações Contábeis e Fiscais do Setor Público Brasileiro</p> <p>TESOURO NACIONAL</p>	Relatório Resumido de Execução Orçamentária Simplificado
	Prefeitura Municipal de Cláudia - MT (Poder Executivo)
	CNPJ:
	Exercício: 2024
	Período de referência: 6º bimestre

RREO-Anexo 10 - RPPS | Tabela 10 - Demonstrativo da Projeção Atuarial do Regime Próprio de Previdência dos Servidores

Notas Explicativas	Valores
	31/12/2024
Notas Explicativas	-
Notas Explicativas	-

RREO-Anexo 11 | Tabela 11.0 - Demonstrativo da Receita de Alienação de Ativos e Aplicação dos Recursos


Receitas	Execução da Receita		
	PREVISÃO ATUALIZADA (a)	RECEITAS REALIZADAS (b)	SALDO (c) = (a - b)
Receitas	-	-	-
RECEITAS DE ALIENAÇÃO DE ATIVOS (I)			
Receita de Alienação de Bens Móveis	257.910,00	332.916,35	-75.006,35
Receita de Alienação de Bens Imóveis	100.000,00		100.000,00
Receita de Alienação de Bens Intangíveis	154.910,00	330.246,55	-175.336,55
Receita de Rendimentos de Aplicações Financeiras	3.000,00	2.669,80	330,20



Relatório Resumido de Execução Orçamentária Simplificado
Prefeitura Municipal de Cláudia - MT (Poder Executivo)
CNPJ:
Exercício: 2024
Período de referência: 6º bimestre

RREO-Anexo 11 | Tabela 11.0 - Demonstrativo da Receita de Alienação de Ativos e Aplicação dos Recursos

Despesas	Execução da Despesa						
	DOTAÇÃO ATUALIZADA (d)	DESPESAS EMPENHADAS (e)	DESPESAS LIQUIDADAS	DESPESAS PAGAS (f)	DESPESAS INSCRITAS EM RESTOS A PAGAR NÃO PROCESSADOS	PAGAMENTO DE RESTOS A PAGAR (g)	SALDO (h) = (d-e)
Despesas	-	-	-	-	-	-	-
APLICAÇÃO DOS RECURSOS DA ALIENAÇÃO DE ATIVOS (II)	319.813,42	319.813,42	319.813,42	319.813,42	-	38.000,00	0,00
DESPESAS DE CAPITAL	319.813,42	319.813,42	319.813,42	319.813,42	-	38.000,00	0,00
Investimentos	319.813,42	319.813,42	319.813,42	319.813,42	-	38.000,00	0,00
Inversões Financeiras							
Amortização da Dívida							
DESPESAS CORRENTES DOS REGIMES DE PREVIDÊNCIA	0,00	0,00	0,00	0,00	0,00	0,00	0,00
Regime Geral da Previdência Social							
Regime Próprio de Previdência dos Servidores Públicos							

 <p>Sistema de Informações Contábeis e Fiscais do Setor Público Brasileiro</p> <p>TESOURO NACIONAL</p>	Relatório Resumido de Execução Orçamentária Simplificado
	Prefeitura Municipal de Cláudia - MT (Poder Executivo)
	CNPJ:
	Exercício: 2024
	Período de referência: 6º bimestre

RREO-Anexo 11 | Tabela 11.0 - Demonstrativo da Receita de Alienação de Ativos e Aplicação dos Recursos


Saldo Financeiro a Aplicar	Saldo Financeiro a Aplicar		
	2023 (I)	2024 (J) = (Ib - (IIc + IIg))	SALDO ATUAL (K) = (III + IIII)
Saldo Financeiro a Aplicar	-	-	-
VALOR (III)		-24.897,07	

RREO-Anexo 11 | Tabela 11.0 - Demonstrativo da Receita de Alienação de Ativos e Aplicação dos Recursos

Notas Explicativas	Valores
Notas Explicativas	31/12/2024
Notas Explicativas	-

RREO-Anexo 13 | Tabela 13.0 - Demonstrativo das Parcerias Público-Privadas

Impactos das Contratações de PPP	Especificação de PPP	
	SALDO TOTAL EM 31 DE DEZEMBRO DO EXERCÍCIO ANTERIOR	SALDO FINAL ATÉ O BIMESTRE
Impactos das Contratações de PPP	-	-
TOTAL DE ATIVOS	0,00	0,00
Ativos Constituídos pela SPE		
TOTAL DE PASSIVOS	0,00	0,00
Obrigações decorrentes de Ativos Constituídos pela SPE		
Provisões de PPP		
Outros Passivos		
ATOS POTENCIAIS PASSIVOS	0,00	0,00
Obrigações Contratadas		
Riscos não Provisionados		
Garantias Concedidas		
Outros Passivos Contingentes		

 Sistema de Informações Contábeis e Fiscais do Setor Público Brasileiro TESOURO NACIONAL	Relatório Resumido de Execução Orçamentária Simplificado
	Prefeitura Municipal de Cláudia - MT (Poder Executivo)
	CNPJ:
	Exercício: 2024
Período de referência: 6º bimestre	

RREO-Anexo 13 | Tabela 13.0 - Demonstrativo das Parcerias Público-Privadas | Do Ente Federado, exceto estatais não dependentes - Contratadas (I.1)

Despesas de PPP Do Ente Federado, exceto estatais não dependentes - Contratadas (I.1)	Despesas de PPP										
	EXERCÍCIO ANTERIOR	EXERCÍCIO CORRENTE (EC)	<EC + 1>	<EC + 2>	<EC + 3>	<EC + 4>	<EC + 5>	<EC + 6>	<EC + 7>	<EC + 8>	<EC + 9>

RREO-Anexo 13 | Tabela 13.0 - Demonstrativo das Parcerias Público-Privadas | Do Ente Federado, exceto estatais não dependentes - A Contratar (I.2)

Despesas de PPP Do Ente Federado, exceto estatais não dependentes - A contratar (I.2)	Despesas de PPP										
	EXERCÍCIO ANTERIOR	EXERCÍCIO CORRENTE (EC)	<EC + 1>	<EC + 2>	<EC + 3>	<EC + 4>	<EC + 5>	<EC + 6>	<EC + 7>	<EC + 8>	<EC + 9>

RREO-Anexo 13 | Tabela 13.0 - Demonstrativo das Parcerias Público-Privadas | Das Estatais Não-Dependentes (II.1)


Despesas de PPP das Estatais Não-dependentes - Contratadas (II.1)	Despesas de PPP										
	EXERCÍCIO ANTERIOR	EXERCÍCIO CORRENTE (EC)	<EC + 1>	<EC + 2>	<EC + 3>	<EC + 4>	<EC + 5>	<EC + 6>	<EC + 7>	<EC + 8>	<EC + 9>

RREO-Anexo 13 | Tabela 13.0 - Demonstrativo das Parcerias Público-Privadas | Das Estatais Não Dependentes - A contratar (II.2)

Despesas de PPP das Estatais Não-dependentes - A Contratar (II.2)	Despesas de PPP										
	EXERCÍCIO ANTERIOR	EXERCÍCIO CORRENTE (EC)	<EC + 1>	<EC + 2>	<EC + 3>	<EC + 4>	<EC + 5>	<EC + 6>	<EC + 7>	<EC + 8>	<EC + 9>

RREO-Anexo 13 | Tabela 13.0 - Demonstrativo das Parcerias Público-Privadas

Total das Despesas de PPP	Despesas de PPP										
	EXERCÍCIO ANTERIOR	EXERCÍCIO CORRENTE (EC)	<EC + 1>	<EC + 2>	<EC + 3>	<EC + 4>	<EC + 5>	<EC + 6>	<EC + 7>	<EC + 8>	<EC + 9>
Total das Despesas de PPP	-	-	-	-	-	-	-	-	-	-	-
TOTAL DAS DESPESAS DE PPP DO ENTE FEDERADO (I) = (I.1 + I.2)											
TOTAL DAS DESPESAS DE PPP DAS ESTATAIS NÃO-DEPENDENTES (II) = (II.1 + II.2)											
TOTAL DAS DESPESAS DE PPP (III) = (I + II)											
RECEITA CORRENTE LÍQUIDA (RCL) (IV)											
TOTAL DAS DESPESAS CONSIDERADAS PARA O LIMITE = (I)											
TOTAL DAS DESPESAS CONSIDERADAS PARA O LIMITE / RCL (%) (V) = (I / IV)											

 <p>Sistema de Informações Contábeis e Fiscais do Setor Público Brasileiro</p> <p>TESOURO NACIONAL</p>	Relatório Resumido de Execução Orçamentária Simplificado
	Prefeitura Municipal de Cláudia - MT (Poder Executivo)
	CNPJ:
	Exercício: 2024
	Período de referência: 6º bimestre

RREO-Anexo 13 | Tabela 13.0 - Demonstrativo das Parcerias Público-Privadas

Notas Explicativas	Valores
	31/12/2024
Notas Explicativas	-

RREO-Anexo 14 | Tabela 14.0 - Demonstrativo Simplificado do Relatório Resumido da Execução Orçamentária - Municípios e DF

Balanco Orçamentário	Valores
	Até o Bimestre
Balanco Orçamentário	-
RECEITAS	
Previsão Inicial	82.983.198,00
Previsão Atualizada	98.188.169,61
Receitas Realizadas	113.103.430,85
Déficit Orçamentário	
Saldos de Exercícios Anteriores (Utilizados para Créditos Adicionais)	6.273.126,24
DESPESAS	
Dotação Inicial	81.921.731,11
Dotação Atualizada	103.399.828,96
Despesas Empenhadas	98.112.093,79
Despesas Liquidadas	98.077.077,50
Despesas Pagas	97.454.943,02
Superávit Orçamentário	15.026.353,35

RREO-Anexo 14 | Tabela 14.0 - Demonstrativo Simplificado do Relatório Resumido da Execução Orçamentária - Municípios e DF

Despesas por Função/Subfunção	Valores
	Até o Bimestre
Despesas por Função/Subfunção	-
Despesas Empenhadas	98.112.093,79
Despesas Liquidadas	98.077.077,50

RREO-Anexo 14 | Tabela 14.0 - Demonstrativo Simplificado do Relatório Resumido da Execução Orçamentária - Municípios e DF

Receita Corrente Líquida - RCL	Valores
	Até o Bimestre
Receita Corrente Líquida - RCL	-
Receita Corrente Líquida	86.553.835,05
Receita Corrente Líquida Ajustada para Cálculo dos Limites de Endividamento	85.603.791,05
Receita Corrente Líquida Ajustada para Cálculo dos Limites da Despesa com Pessoal	84.675.569,05


RREO-Anexo 14 | Tabela 14.0 - Demonstrativo Simplificado do Relatório Resumido da Execução Orçamentária - Municípios e DF

Receitas e Despesas do Regime Próprio de Previdência dos Servidores	Valores
	Até o Bimestre
Receitas e Despesas do Regime Próprio de Previdência dos Servidores	-
Fundo em Capitalização (PLANO PREVIDENCIÁRIO)	
Receitas Previdenciárias Realizadas	9.879.927,59
Despesas Previdenciárias Empenhadas	4.022.472,53
Despesas Previdenciárias Liquidadas	4.022.472,53
Despesas Previdenciárias Pagas	4.002.359,27
Resultado Previdenciário	5.857.455,06
Fundo em Reparação (PLANO FINANCEIRO)	
Receitas Previdenciárias Realizadas	
Despesas Previdenciárias Empenhadas	
Despesas Previdenciárias Liquidadas	
Despesas Previdenciárias Pagas	
Resultado Previdenciário	

RREO-Anexo 14 | Tabela 14.0 - Demonstrativo Simplificado do Relatório Resumido da Execução Orçamentária - Municípios e DF

Resultados Primário e Nominal	Verificação das Metas dos Resultados Nominal e Primário		
	Meta Fixada no Anexo de Metas Fiscais da LDO (a)	Resultado Apurado até o Bimestre (b)	% em Relação à Meta (b/a)
Resultados Primário e Nominal	-	-	-
RESULTADO PRIMÁRIO (SEM RPPS) - Acima da Linha		21.732.158,43	
RESULTADO NOMINAL (SEM RPPS) - Abaixo da Linha		11.698.114,83	

RREO-Anexo 14 | Tabela 14.0 - Demonstrativo Simplificado do Relatório Resumido da Execução Orçamentária - Municípios e DF

 <p>Sistema de Informações Contábeis e Fiscais do Setor Público Brasileiro</p> <p>TESOURO NACIONAL</p>	Relatório Resumido de Execução Orçamentária Simplificado
	Prefeitura Municipal de Cláudia - MT (Poder Executivo)
	CNPJ:
	Exercício: 2024
	Período de referência: 6º bimestre

Restos a Pagar por Poder e Ministério Público	Estágios dos Restos a Pagar			
	Inscrição	Cancelamento Até o Bimestre	Pagamento Até o Bimestre	Saldo a Pagar
Restos a Pagar por Poder e Ministério Público	-	-	-	-
RESTOS A PAGAR PROCESSADOS	584.277,25	0,00	565.037,46	19.239,79
Poder Executivo	584.277,25	0,00	565.037,46	19.239,79
Poder Legislativo	0,00	0,00	0,00	0,00
Poder Judiciário				
Ministério Público				
Defensoria Pública				
RESTOS A PAGAR NÃO PROCESSADOS	2.027.417,65	24.182,52	2.002.823,13	412,00
Poder Executivo	2.027.417,65	24.182,52	2.002.823,13	412,00
Poder Legislativo	0,00	0,00	0,00	0,00
Poder Judiciário				
Ministério Público				
Defensoria Pública				
TOTAL	2,611,694,90	24,182,52	2,567,860,59	19,651,79

RREO-Anexo 14 | Tabela 14.0 - Demonstrativo Simplificado do Relatório Resumido da Execução Orçamentária - Municípios e DF

Despesas com Manutenção e Desenvolvimento do Ensino	Apuração das Despesas com Ensino		
	Valor Apurado Até o Bimestre	Limites Constitucionais Anuais	
		% Mínimo a Aplicar no Exercício	% Aplicado Até o Bimestre
Despesas com Manutenção e Desenvolvimento do Ensino	-	-	-
Mínimo Anual de <18% / 25%> das Receitas de Impostos na Manutenção e Desenvolvimento do Ensino			
Mínimo Anual de 70% do FUNDEB na Remuneração dos Profissionais da Educação Básica			
Percentual de 50% da Complementação da União ao FUNDEB (VAAT) na Educação Infantil			
Mínimo de 15% da Complementação da União ao FUNDEB (VAAT) em Despesas de Capital			

RREO-Anexo 14 | Tabela 14.0 - Demonstrativo Simplificado do Relatório Resumido da Execução Orçamentária - Municípios e DF

Receitas de Operações de Crédito e Despesas de Capital	Apuração das Receitas de Operações de Crédito e Despesas de Capital	
	Valor Apurado no Exercício	Saldo Não Realizado
Receitas de Operações de Crédito e Despesas de Capital	-	-
Receitas de Operações de Crédito	529.942,57	1.396,46
Despesa de Capital Líquida	14.953.013,05	863.704,13

RREO-Anexo 14 | Tabela 14.0 - Demonstrativo Simplificado do Relatório Resumido da Execução Orçamentária - Municípios e DF

Projeção Atuarial dos Regimes de Previdência	Exercício de Apuração			
	Exercício	10º Exercício	20º Exercício	35º Exercício
Projeção Atuarial dos Regimes de Previdência	-	-	-	-
Fundo em Capitalização (Plano Previdenciário)				
Receitas Previdenciárias				
Despesas Previdenciárias				
Resultado Previdenciário	0,00	0,00	0,00	0,00
Fundo em Repartição (Plano Financeiro)				
Receitas Previdenciárias				
Despesas Previdenciárias				
Resultado Previdenciário	0,00	0,00	0,00	0,00

RREO-Anexo 14 | Tabela 14.0 - Demonstrativo Simplificado do Relatório Resumido da Execução Orçamentária - Municípios e DF


Receita da Alienação de Ativos e Aplicação dos Recursos	Apuração da Receita da Alienação de Ativos e Aplicação dos Recursos	
	Valor Apurado no Exercício	Saldo a Realizar
Receita da Alienação de Ativos e Aplicação dos Recursos	-	-
Receitas da Alienação de Ativos	332.916,35	-75.006,35
Aplicação dos Recursos da Alienação de Ativos	319.813,42	0,00

RREO-Anexo 14 | Tabela 14.0 - Demonstrativo Simplificado do Relatório Resumido da Execução Orçamentária - Municípios e DF

Despesas com Ações e Serviços Públicos de Saúde	Apuração das Despesas com Saúde		
	Valor Apurado Até o Bimestre	Limites Constitucionais Anuais	
		% Mínimo a Aplicar no Exercício	% Aplicado Até o Bimestre
Despesas com Ações e Serviços Públicos de Saúde	-	-	-
Despesas com Ações e Serviços Públicos de Saúde Executadas com Recursos de Impostos			

RREO-Anexo 14 | Tabela 14.0 - Demonstrativo Simplificado do Relatório Resumido da Execução Orçamentária - Municípios e DF

Despesas de Caráter Continuado Derivadas de PPP	Valor Realizado no Período	
	Valor Apurado no Exercício Corrente	
Despesas de Caráter Continuado Derivadas de PPP	-	-

 <p>Sistema de Informações Contábeis e Fiscais do Setor Público Brasileiro</p> <p>TESOURO NACIONAL</p>	Relatório Resumido de Execução Orçamentária Simplificado
	Prefeitura Municipal de Cláudia - MT (Poder Executivo)
	CNPJ:
	Exercício: 2024
	Período de referência: 6º bimestre

Despesas de Caráter Continuado Derivadas de PPP	Valor Realizado no Período
	Valor Apurado no Exercício Corrente
Total das Despesas Consideradas para o Limite / RCL (%)	

RREO-Anexo 14 | Tabela 14.0 - Demonstrativo Simplificado do Relatório Resumido da Execução Orçamentária - Municípios e DF

Notas Explicativas	Valores
	31/12/2024
Notas Explicativas	-
Notas Explicativas	-

O Senhor **JADILSON ALVES DE SOUZA**, Prefeito do Município de Curvelândia, Estado de Mato Grosso, no uso de suas atribuições, em cumprimento ao artigo 31, § 3º da Constituição Federal, artigo 209 da Constituição Estadual, comunica a todos que os Relatórios **RREO – Relatório Resumido de Execução Orçamentária** do **Sexto Bimestre de 2024**, da Prefeitura Municipal de Curvelândia - MT, encontra-se a disposição no site <https://www.curvelandia.mt.gov.br>, no link **PORTAL DA TRANSPARÊNCIA** e **afixado no Mural da Prefeitura Municipal** para apreciação dos cidadãos e instituições da sociedade, os quais poderão questionar-lhes a legitimidade.

Gabinete do Prefeito do Município de Curvelândia - MT, 29 de Janeiro de 2025.

JADILSON ALVES DE SOUZA

Prefeito Municipal

PREFEITURA MUNICIPAL DE CURVELÂNDIA**RELATÓRIO RESUMIDO DA EXECUÇÃO ORÇAMENTÁRIA****BALANÇO ORÇAMENTÁRIO****ORÇAMENTOS FISCAIS E DA SEGURIDADE SOCIAL**

1 de 5

PERÍODO: Janeiro a Dezembro 2024/BIMESTRE Novembro - Dezembro

RREO – ANEXO 1 (LRF, Art. 52, inciso I, alíneas "a" e "b" do inciso II e § 1º)

RS 1

RECEITAS	PREVISÃO		RECEITAS REALIZADAS				SALDO A REALIZAR (a-c)
	INICIAL	ATUALIZADA (a)	BIMESTRE		JAN A DEZ		
			(b)	% (b/a)	(c)	% (c/a)	
RECEITAS (EXCETO INTRA-ORÇAMENTÁRIAS) (I)	31.949.659,00	35.161.242,93	8.544.790,09	24,30	42.000.797,80	119,45	-6.839.554,87
RECEITAS CORRENTES	29.245.307,00	31.967.028,63	8.443.020,58	26,41	39.322.199,87	123,01	-7.355.171,24
IMPOSTOS, TAXAS E CONTRIBUIÇÕES DE MELHORIA	2.040.257,00	2.040.257,00	692.602,82	33,95	2.748.476,38	134,71	-708.219,38
Impostos	1.569.807,00	1.569.807,00	609.758,68	38,84	2.362.792,68	150,51	-792.985,68
Taxas	470.450,00	470.450,00	82.844,14	17,61	385.683,70	81,98	84.766,30
Contribuição de Melhoria	0,00	0,00	0,00	0,00	0,00	0,00	0,00
CONTRIBUIÇÕES	784.395,00	784.395,00	660.819,00	84,25	1.373.573,98	175,11	-589.178,98
Contribuições Sociais	720.100,00	720.100,00	634.134,17	88,06	1.171.566,57	162,69	-451.466,57
Contribuições Econômicas	0,00	0,00	0,00	0,00	0,00	0,00	0,00
Contribuições para Entidades Privadas de Serviço Social e de Formação Profissional	0,00	0,00	0,00	0,00	0,00	0,00	0,00
Contribuição para o Custeio do Serviço de Iluminação Pública	64.295,00	64.295,00	26.684,83	41,50	202.007,41	314,19	-137.712,41
RECEITA PATRIMONIAL	33.569,00	179.045,27	175.343,39	97,93	971.959,21	542,86	-792.913,94
Exploração do Patrimônio Imobiliário do Estado	0,00	0,00	0,00	0,00	0,00	0,00	0,00
Valores Mobiliários	33.569,00	179.045,27	175.343,39	97,93	971.959,21	542,86	-792.913,94
Delegação de Serviços Públicos Mediante Concessão, Permissão, Autorização ou Licença	0,00	0,00	0,00	0,00	0,00	0,00	0,00
Exploração de Recursos Naturais	0,00	0,00	0,00	0,00	0,00	0,00	0,00
Exploração do Patrimônio Intangível	0,00	0,00	0,00	0,00	0,00	0,00	0,00
Cessão de Direitos	0,00	0,00	0,00	0,00	0,00	0,00	0,00
Demais Receitas Patrimoniais	0,00	0,00	0,00	0,00	0,00	0,00	0,00
RECEITA AGROPECUÁRIA	0,00	0,00	0,00	0,00	0,00	0,00	0,00
RECEITA INDUSTRIAL	0,00	0,00	0,00	0,00	0,00	0,00	0,00
RECEITA DE SERVIÇOS	12.377,00	12.377,00	11.784,64	95,21	83.011,48	670,69	-70.634,48
Serviços Administrativos e Comerciais Gerais	1.000,00	1.000,00	0,00	0,00	0,00	0,00	1.000,00
Serviços e Atividades Referentes à Navegação e ao Transporte	0,00	0,00	0,00	0,00	0,00	0,00	0,00
Serviços e Atividades referentes à Saúde	0,00	0,00	0,00	0,00	0,00	0,00	0,00
Serviços e Atividades Financeiras	0,00	0,00	0,00	0,00	0,00	0,00	0,00
Outros Serviços	11.377,00	11.377,00	11.784,64	103,58	83.011,48	729,64	-71.634,48
TRANSFERÊNCIAS CORRENTES	26.374.599,00	28.950.844,36	6.793.549,78	23,47	33.963.098,68	117,31	-5.012.254,32
Transferências da União e de suas Entidades	13.510.043,00	14.285.842,04	3.622.965,88	25,36	17.043.837,16	119,31	-2.757.995,12
Transferências dos Estados e do Distrito Federal e de suas Entidades	9.334.150,00	10.362.087,98	2.355.433,25	22,73	12.234.040,69	118,07	-1.871.952,71
Transferências dos Municípios e de suas Entidades	0,00	0,00	0,00	0,00	0,00	0,00	0,00
Transferências de Instituições Privadas	0,00	0,00	0,00	0,00	0,00	0,00	0,00
Transferências de Outras Instituições Públicas	3.530.406,00	4.302.914,34	815.150,65	18,94	4.685.220,83	108,88	-382.306,49
Transferências do Exterior	0,00	0,00	0,00	0,00	0,00	0,00	0,00
Demais Transferências Correntes	0,00	0,00	0,00	0,00	0,00	0,00	0,00
OUTRAS RECEITAS CORRENTES	110,00	110,00	108.920,95	101,90	182.080,14	166,43	-181.970,14
Multas Administrativas, Contratuais e Judiciais	0,00	0,00	11.646,33	0,00	11.646,33	0,00	-11.646,33
Indenizações, Restituições e Ressarcimentos	0,00	0,00	283,66	0,00	283,66	0,00	-283,66
Bens, Direitos e Valores Incorporados ao Patrimônio Público	0,00	0,00	0,00	0,00	0,00	0,00	0,00
Multas e Juros de Mora das Receitas de Capital	0,00	0,00	0,00	0,00	0,00	0,00	0,00
Demais Receitas Correntes	110,00	110,00	96.990,96	1173,60	170.150,15	1681,95	-170.040,15
RECEITAS DE CAPITAL	2.704.352,00	3.194.214,30	101.769,51	3,19	2.678.597,93	83,86	515.616,37
OPERAÇÕES DE CRÉDITO	0,00	0,00	0,00	0,00	0,00	0,00	0,00
Operações de Crédito - Mercado Interno	0,00	0,00	0,00	0,00	0,00	0,00	0,00
Operações de Crédito - Mercado Externo	0,00	0,00	0,00	0,00	0,00	0,00	0,00
ALIENAÇÃO DE BENS	0,00	51.759,30	101.769,51	196,62	287.642,81	555,73	-235.883,51
Alienação de Bens Móveis	0,00	51.759,30	101.769,51	196,62	287.642,81	555,73	-235.883,51
Alienação de Bens Imóveis	0,00	0,00	0,00	0,00	0,00	0,00	0,00
Alienação de Bens Intangíveis	0,00	0,00	0,00	0,00	0,00	0,00	0,00
AMORTIZAÇÕES DE EMPRÉSTIMOS	0,00	0,00	0,00	0,00	0,00	0,00	0,00
TRANSFERÊNCIAS DE CAPITAL	2.704.352,00	3.142.455,00	0,00	0,00	2.390.955,12	76,09	751.499,88
Transferências da União e de suas Entidades	1.835.226,00	1.835.226,00	0,00	0,00	472.948,79	25,77	1.362.277,21
Transferências dos Estados e do Distrito Federal e de suas Entidades	869.126,00	1.307.229,00	0,00	0,00	1.668.006,33	127,60	-360.777,33
Transferências dos Municípios e de suas Entidades	0,00	0,00	0,00	0,00	0,00	0,00	0,00
Transferências de Instituições Privadas	0,00	0,00	0,00	0,00	0,00	0,00	0,00
Transferências de Outras Instituições Públicas	0,00	0,00	0,00	0,00	0,00	0,00	0,00
Transferências do Exterior	0,00	0,00	0,00	0,00	0,00	0,00	0,00
Demais Transferências de Capital	0,00	0,00	0,00	0,00	250.000,00	0,00	-250.000,00
OUTRAS RECEITAS DE CAPITAL	0,00	0,00	0,00	0,00	0,00	0,00	0,00
Integralização do Capital Social	0,00	0,00	0,00	0,00	0,00	0,00	0,00
Remuneração das Disponibilidades do Tesouro	0,00	0,00	0,00	0,00	0,00	0,00	0,00
Resgate de Títulos do Tesouro	0,00	0,00	0,00	0,00	0,00	0,00	0,00
Demais Receitas de Capital	0,00	0,00	0,00	0,00	0,00	0,00	0,00
RECEITAS (INTRA-ORÇAMENTÁRIAS) (II)	879.700,00	879.700,00	890.866,94	101,27	1.616.141,85	183,72	-736.441,85
SUBTOTAL DAS RECEITAS (III) = (I + II)	32.829.359,00	36.040.942,93	9.435.657,03	26,18	43.616.939,65	121,02	-7.575.996,72
OPERAÇÕES DE CRÉDITO / REFINANCIAMENTO (IV)	0,00	0,00	0,00	0,00	0,00	0,00	0,00
Operações de Crédito - Mercado Interno	0,00	0,00	0,00	0,00	0,00	0,00	0,00
Mobiliária	0,00	0,00	0,00	0,00	0,00	0,00	0,00
Contratual	0,00	0,00	0,00	0,00	0,00	0,00	0,00
Operações de Crédito - Mercado Externo	0,00	0,00	0,00	0,00	0,00	0,00	0,00

PREFEITURA MUNICIPAL DE CURVELÂNDIA**RELATÓRIO RESUMIDO DA EXECUÇÃO ORÇAMENTÁRIA****BALANÇO ORÇAMENTÁRIO****ORÇAMENTOS FISCAIS E DA SEGURIDADE SOCIAL**

2 de 5

PERÍODO: Janeiro a Dezembro 2024/BIMESTRE Novembro - Dezembro

RREO – ANEXO 1 (LRF, Art. 52, inciso I, alíneas "a" e "b" do inciso II e § 1º)

R\$ 1

RECEITAS	PREVISÃO INICIAL	PREVISÃO ATUALIZADA	RECEITAS REALIZADAS				SALDO A REALIZAR
			BIMESTRE	%	JAN A DEZ	%	
		(a)	(b)	(b/a)	(c)	(c/a)	(a-c)
Mobiliária	0,00	0,00	0,00	0,00	0,00	0,00	0,00
Contratual	0,00	0,00	0,00	0,00	0,00	0,00	0,00
TOTAL DAS RECEITAS (V) = (III + IV)	32.829.359,00	36.040.942,93	9.435.657,03	26,18	43.616.939,65	121,02	-7.575.996,72
DÉFICIT (VI)					0,00		
TOTAL COM DÉFICIT (VII) = (V + VI)	32.829.359,00	36.040.942,93	9.435.657,03	26,18	43.616.939,65	121,02	-7.575.996,72
SALDOS DE EXERCÍCIOS ANTERIORES	0,00	5.234.788,87			5.234.788,87		
Recursos Arrecadados em Exercícios Anteriores - RPPS	0,00	0,00					
Superávit Financeiro Utilizado para Créditos Adicionais (CC 5.2.2.1.3.01.00)		5.234.788,87			5.234.788,87		

PREFEITURA MUNICIPAL DE CURVELÂNDIA**RELATÓRIO RESUMIDO DA EXECUÇÃO ORÇAMENTÁRIA
BALANÇO ORÇAMENTÁRIO**

3 de 5

ORÇAMENTOS FISCAIS E DA SEGURIDADE SOCIAL

PERÍODO: Janeiro a Dezembro 2024/BIMESTRE Novembro - Dezembro

RREO – ANEXO I (LRF, Art. 52, inciso I, alíneas "a" e "b" do inciso II e § 1º)

RS 1

DESPESAS	DOTACAO INICIAL	DOTAÇÃO ATUALIZADA	DESPESAS EMPENHADAS		SALDO (g) = (e-f)	DESPESAS LIQUIDADAS		SALDO (i) = (e-h)	DESPESAS PAGAS ATÉ O BIMESTRE (j)	INSCRITAS EM RESTOS A PAGAR NÃO PROCESSADOS ² (k)
	(d)	(e)	BIMESTRE	JAN A DEZ (f)		BIMESTRE	JAN A DEZ (h)			
DESPESAS (EXCETO INTRA-ORÇAMENTÁRIAS) (VIII)	31.114.219,00	41.768.407,41	7.008.416,20	36.823.008,72	4.945.398,69	8.158.451,19	36.099.566,46	5.668.840,95	35.985.312,82	723.442,26
DESPESAS CORRENTES	24.792.433,00	34.081.733,14	6.602.902,19	32.113.589,41	1.968.143,73	7.707.934,43	31.629.301,36	2.452.431,78	31.515.048,00	484.288,05
PESSOAL E ENCARGOS SOCIAIS	13.016.550,00	16.904.905,92	3.969.275,54	16.194.417,78	710.488,14	3.989.846,84	16.194.417,78	710.488,14	16.158.945,22	0,00
JUROS E ENCARGOS DA DÍVIDA	0,00	0,00	0,00	0,00	0,00	0,00	0,00	0,00	0,00	0,00
OUTRAS DESPESAS CORRENTES	11.775.883,00	17.176.827,22	2.633.626,65	15.919.171,63	1.257.655,59	3.718.087,59	15.434.883,58	1.741.943,64	15.356.102,78	484.288,05
Transferências a Municípios	0,00	0,00	0,00	0,00	0,00	0,00	0,00	0,00	0,00	0,00
Demais Despesas Correntes	11.775.883,00	17.176.827,22	2.633.626,65	15.919.171,63	1.257.655,59	3.718.087,59	15.434.883,58	1.741.943,64	15.356.102,78	484.288,05
DESPESAS DE CAPITAL	5.725.586,00	7.686.035,26	405.514,01	4.709.419,31	2.976.615,95	450.516,76	4.470.265,10	3.215.770,16	4.470.264,82	239.154,21
INVESTIMENTOS	5.725.586,00	7.686.035,26	405.514,01	4.709.419,31	2.976.615,95	450.516,76	4.470.265,10	3.215.770,16	4.470.264,82	239.154,21
INVERSÕES FINANCEIRAS	0,00	0,00	0,00	0,00	0,00	0,00	0,00	0,00	0,00	0,00
AMORTIZAÇÃO DA DÍVIDA	0,00	0,00	0,00	0,00	0,00	0,00	0,00	0,00	0,00	0,00
RESERVA DE CONTINGÊNCIA	596.200,00	639,01	0,00	0,00	639,01	0,00	0,00	639,01	0,00	0,00
DESPESAS (INTRA-ORÇAMENTÁRIAS) (IX)	1.715.140,00	1.824.120,59	379.792,94	1.622.332,78	201.787,81	379.792,94	1.622.332,78	201.787,81	1.493.500,52	0,00
SUBTOTAL DAS DESPESAS (X) = (VIII + IX)	32.829.359,00	43.592.528,00	7.388.209,14	38.445.341,50	5.147.186,50	8.538.244,13	37.721.899,24	5.870.628,76	37.478.813,34	723.442,26
AMORTIZAÇÃO DA DÍV. / REFINANCIAMENTO (XI)	0,00	0,00	0,00	0,00	0,00	0,00	0,00	0,00	0,00	0,00
Amortização da Dívida Interna	0,00	0,00	0,00	0,00	0,00	0,00	0,00	0,00	0,00	0,00
Dívida Mobiliária	0,00	0,00	0,00	0,00	0,00	0,00	0,00	0,00	0,00	0,00
Dívida Contratual	0,00	0,00	0,00	0,00	0,00	0,00	0,00	0,00	0,00	0,00
Amortização da Dívida Externa	0,00	0,00	0,00	0,00	0,00	0,00	0,00	0,00	0,00	0,00
Dívida Mobiliária	0,00	0,00	0,00	0,00	0,00	0,00	0,00	0,00	0,00	0,00
Dívida Contratual	0,00	0,00	0,00	0,00	0,00	0,00	0,00	0,00	0,00	0,00
TOTAL DAS DESPESAS (XII) = (X + XI)	32.829.359,00	43.592.528,00	7.388.209,14	38.445.341,50	5.147.186,50	8.538.244,13	37.721.899,24	5.870.628,76	37.478.813,34	723.442,26
SUPERÁVIT (XIII)				5.171.598,15			5.895.040,41		6.138.126,31	
TOTAL COM SUPERÁVIT (XIV) = (XII + XIII)	32.829.359,00	43.592.528,00	7.388.209,14	43.616.939,65			43.616.939,65		43.616.939,65	723.442,26
RESERVA DO RPPS	0,00	0,00			0,00			0,00		

PREFEITURA MUNICIPAL DE CURVELÂNDIA**RELATÓRIO RESUMIDO DA EXECUÇÃO ORÇAMENTÁRIA****BALANÇO ORÇAMENTÁRIO****ORÇAMENTOS FISCAIS E DA SEGURIDADE SOCIAL**

4 de 5

PERÍODO: Janeiro a Dezembro 2024/BIMESTRE Novembro - Dezembro

RREO – ANEXO I (LRF, Art. 52, inciso I, alíneas "a" e "b" do inciso II e § 1º)

RS 1

RECEITAS INTRA-ORÇAMENTÁRIAS	PREVISÃO		RECEITAS REALIZADAS				SALDO A REALIZAR (a-c)
	INICIAL	ATUALIZADA (a)	BIMESTRE		JAN A DEZ		
			(b)	% (b/a)	(c)	% (c/a)	
RECEITAS (INTRA-ORÇAMENTÁRIAS) (II)	879.700,00	879.700,00	890.866,94	101,27	1.616.141,85	183,72	-736.441,85
RECEITAS CORRENTES	879.700,00	879.700,00	890.866,94	101,27	1.616.141,85	183,72	-736.441,85
IMPOSTOS, TAXAS E CONTRIBUIÇÕES DE MELHORIA	0,00	0,00	0,00	0,00	0,00	0,00	0,00
Impostos	0,00	0,00	0,00	0,00	0,00	0,00	0,00
Taxas	0,00	0,00	0,00	0,00	0,00	0,00	0,00
Contribuição de Melhoria	0,00	0,00	0,00	0,00	0,00	0,00	0,00
CONTRIBUIÇÕES	624.700,00	624.700,00	890.866,94	142,61	1.616.141,85	258,71	-991.441,85
Contribuições Sociais	624.700,00	624.700,00	890.866,94	142,61	1.616.141,85	258,71	-991.441,85
Contribuições Econômicas	0,00	0,00	0,00	0,00	0,00	0,00	0,00
Contribuições para Entidades Privadas de Serviço Social e de Formação Profissional	0,00	0,00	0,00	0,00	0,00	0,00	0,00
Contribuição para o Custeio do Serviço de Iluminação Pública	0,00	0,00	0,00	0,00	0,00	0,00	0,00
RECEITA PATRIMONIAL	0,00	0,00	0,00	0,00	0,00	0,00	0,00
Exploração do Patrimônio Imobiliário do Estado	0,00	0,00	0,00	0,00	0,00	0,00	0,00
Valores Mobiliários	0,00	0,00	0,00	0,00	0,00	0,00	0,00
Delegação de Serviços Públicos Mediante Concessão, Permissão, Autorização ou Licença	0,00	0,00	0,00	0,00	0,00	0,00	0,00
Exploração de Recursos Naturais	0,00	0,00	0,00	0,00	0,00	0,00	0,00
Exploração do Patrimônio Intangível	0,00	0,00	0,00	0,00	0,00	0,00	0,00
Cessão de Direitos	0,00	0,00	0,00	0,00	0,00	0,00	0,00
Demais Receitas Patrimoniais	0,00	0,00	0,00	0,00	0,00	0,00	0,00
RECEITA AGROPECUÁRIA	0,00	0,00	0,00	0,00	0,00	0,00	0,00
RECEITA INDUSTRIAL	0,00	0,00	0,00	0,00	0,00	0,00	0,00
RECEITA DE SERVIÇOS	255.000,00	255.000,00	0,00	0,00	0,00	0,00	255.000,00
Serviços Administrativos e Comerciais Gerais	255.000,00	255.000,00	0,00	0,00	0,00	0,00	255.000,00
Serviços e Atividades Referentes à Navegação e ao Transporte	0,00	0,00	0,00	0,00	0,00	0,00	0,00
Serviços e Atividades referentes à Saúde	0,00	0,00	0,00	0,00	0,00	0,00	0,00
Serviços e Atividades Financeiras	0,00	0,00	0,00	0,00	0,00	0,00	0,00
Outros Serviços	0,00	0,00	0,00	0,00	0,00	0,00	0,00
TRANSFERÊNCIAS CORRENTES	0,00	0,00	0,00	0,00	0,00	0,00	0,00
Transferências da União e de suas Entidades	0,00	0,00	0,00	0,00	0,00	0,00	0,00
Transferências dos Estados e do Distrito Federal e de suas Entidades	0,00	0,00	0,00	0,00	0,00	0,00	0,00
Transferências dos Municípios e de suas Entidades	0,00	0,00	0,00	0,00	0,00	0,00	0,00
Transferências de Instituições Privadas	0,00	0,00	0,00	0,00	0,00	0,00	0,00
Transferências de Outras Instituições Públicas	0,00	0,00	0,00	0,00	0,00	0,00	0,00
Transferências do Exterior	0,00	0,00	0,00	0,00	0,00	0,00	0,00
Demais Transferências Correntes	0,00	0,00	0,00	0,00	0,00	0,00	0,00
OUTRAS RECEITAS CORRENTES	0,00	0,00	0,00	0,00	0,00	0,00	0,00
Multas Administrativas, Contratuais e Judiciais	0,00	0,00	0,00	0,00	0,00	0,00	0,00
Indenizações, Restituições e Ressarcimentos	0,00	0,00	0,00	0,00	0,00	0,00	0,00
Bens, Direitos e Valores Incorporados ao Patrimônio Público	0,00	0,00	0,00	0,00	0,00	0,00	0,00
Demais Receitas Correntes	0,00	0,00	0,00	0,00	0,00	0,00	0,00
Multas e Juros de Mora das Receitas de Capital	0,00	0,00	0,00	0,00	0,00	0,00	0,00
RECEITAS DE CAPITAL	0,00	0,00	0,00	0,00	0,00	0,00	0,00
OPERAÇÕES DE CRÉDITO	0,00	0,00	0,00	0,00	0,00	0,00	0,00
Operações de Crédito - Mercado Interno	0,00	0,00	0,00	0,00	0,00	0,00	0,00
Operações de Crédito - Mercado Externo	0,00	0,00	0,00	0,00	0,00	0,00	0,00
ALIENAÇÃO DE BENS	0,00	0,00	0,00	0,00	0,00	0,00	0,00
Alienação de Bens Móveis	0,00	0,00	0,00	0,00	0,00	0,00	0,00
Alienação de Bens Imóveis	0,00	0,00	0,00	0,00	0,00	0,00	0,00
Alienação de Bens Intangíveis	0,00	0,00	0,00	0,00	0,00	0,00	0,00
AMORTIZAÇÕES DE EMPRÉSTIMOS	0,00	0,00	0,00	0,00	0,00	0,00	0,00
TRANSFERÊNCIAS DE CAPITAL	0,00	0,00	0,00	0,00	0,00	0,00	0,00
Transferências da União e de suas Entidades	0,00	0,00	0,00	0,00	0,00	0,00	0,00
Transferências dos Estados e do Distrito Federal e de suas Entidades	0,00	0,00	0,00	0,00	0,00	0,00	0,00
Transferências dos Municípios e de suas Entidades	0,00	0,00	0,00	0,00	0,00	0,00	0,00
Transferências de Instituições Privadas	0,00	0,00	0,00	0,00	0,00	0,00	0,00
Transferências de Outras Instituições Públicas	0,00	0,00	0,00	0,00	0,00	0,00	0,00
Transferências do Exterior	0,00	0,00	0,00	0,00	0,00	0,00	0,00
Demais Transferências de Capital	0,00	0,00	0,00	0,00	0,00	0,00	0,00
OUTRAS RECEITAS DE CAPITAL	0,00	0,00	0,00	0,00	0,00	0,00	0,00
Integralização do Capital Social	0,00	0,00	0,00	0,00	0,00	0,00	0,00
Remuneração das Disponibilidades do Tesouro	0,00	0,00	0,00	0,00	0,00	0,00	0,00
Resgate de Títulos do Tesouro	0,00	0,00	0,00	0,00	0,00	0,00	0,00
Demais Receitas de Capital	0,00	0,00	0,00	0,00	0,00	0,00	0,00

PREFEITURA MUNICIPAL DE CURVELÂNDIA

RELATÓRIO RESUMIDO DA EXECUÇÃO ORÇAMENTÁRIA BALANÇO ORÇAMENTÁRIO

ORÇAMENTOS FISCAIS E DA SEGURIDADE SOCIAL

PERÍODO: Janeiro a Dezembro 2024/BIMESTRE Novembro - Dezembro

5 de 5

RREO – ANEXO 1 (LRF, Art. 52, inciso I, alíneas "a" e "b" do inciso II e § 1º)

RS Milhares

DESPESAS INTRA-ORÇAMENTÁRIAS	DOTAÇÃO INICIAL (d)	DOTAÇÃO ATUALIZADA (e)	DESPESAS EMPENHADAS		SALDO (g) = (e-f)	DESPESAS LIQUIDADAS		SALDO (i) = (e-h)	DESPESAS PAGAS ATÉ O BIMESTRE (j)	INSCRITAS EM RESTOS A PAGAR NÃO PROCESSADOS ² (k)
			BIMESTRE	JAN A DEZ (f)		BIMESTRE	JAN A DEZ (h)			
DESPESAS (INTRA-ORÇAMENTÁRIAS) (IX)	1.715.140,00	1.824.120,59	379.792,94	1.622.332,78	201.787,81	379.792,94	1.622.332,78	201.787,81	1.493.500,52	0,00
DESPESAS CORRENTES	1.715.140,00	1.824.120,59	379.792,94	1.622.332,78	201.787,81	379.792,94	1.622.332,78	201.787,81	1.493.500,52	0,00
PESSOAL E ENCARGOS SOCIAIS	1.715.140,00	1.824.120,59	379.792,94	1.622.332,78	201.787,81	379.792,94	1.622.332,78	201.787,81	1.493.500,52	0,00
JUROS E ENCARGOS DA DÍVIDA	0,00	0,00	0,00	0,00	0,00	0,00	0,00	0,00	0,00	0,00
OUTRAS DESPESAS CORRENTES	0,00	0,00	0,00	0,00	0,00	0,00	0,00	0,00	0,00	0,00
DESPESAS DE CAPITAL	0,00	0,00	0,00	0,00	0,00	0,00	0,00	0,00	0,00	0,00
INVESTIMENTOS	0,00	0,00	0,00	0,00	0,00	0,00	0,00	0,00	0,00	0,00
INVERSÕES FINANCEIRAS	0,00	0,00	0,00	0,00	0,00	0,00	0,00	0,00	0,00	0,00
AMORTIZAÇÃO DA DÍVIDA	0,00	0,00	0,00	0,00	0,00	0,00	0,00	0,00	0,00	0,00

PREFEITURA MUNICIPAL DE CURVELÂNDIA

RELATÓRIO RESUMIDO DA EXECUÇÃO ORÇAMENTÁRIA

DEMONSTRATIVO DA EXECUÇÃO DAS DESPESAS POR FUNÇÃO E SUBFUNÇÃO

ORÇAMENTOS FISCAIS E DA SEGURIDADE SOCIAL

PERÍODO: Janeiro a Dezembro 2024/BIMESTRE Novembro - Dezembro

RREO – Anexo 2 (LRF, Art. 52, inciso II, alínea "c")

RS 1

FUNÇÃO/SUBFUNÇÃO	DOTAÇÃO INICIAL	DOTAÇÃO ATUALIZADA (a)	DESPESAS EMPENHADAS			SALDO (c) = (a-b)	DESPESAS LIQUIDADAS			SALDO (e) = (a-d)	INSCRITAS EM RESTOS A PAGAR NÃO PROCESSADOS (f)
			BIMESTRE	JAN A DEZ (b)	% (b/total b)		BIMESTRE	JAN A DEZ (d)	% (d/total d)		
DESPESAS (EXCETO INTRA-ORÇAMENTÁRIAS) (I)	31.114.219,00	41.768.407,41	7.008.416,20	36.823.008,72	95,78	4.945.398,69	8.158.451,19	36.099.566,46	95,70	5.668.840,95	723.442,26
Legislativa	1.350.000,00	1.424.370,86	109.851,56	1.257.163,23	3,27	167.207,63	133.669,35	1.202.356,63	3,19	222.014,23	54.806,60
Ação Legislativa	1.350.000,00	1.424.370,86	109.851,56	1.257.163,23	3,27	167.207,63	133.669,35	1.202.356,63	3,19	222.014,23	54.806,60
Administração	6.714.395,00	8.853.166,06	1.036.537,64	8.481.748,57	22,06	371.417,49	1.535.734,31	8.400.818,44	22,27	452.347,62	80.930,13
Administração Geral	6.714.395,00	8.853.166,06	1.036.537,64	8.481.748,57	22,06	371.417,49	1.535.734,31	8.400.818,44	22,27	452.347,62	80.930,13
Assistência Social	1.235.172,00	1.557.372,64	241.064,00	1.287.987,96	3,35	269.384,68	281.069,20	1.277.457,68	3,39	279.914,96	10.530,28
Assistência à Criança e ao Adolescente	338.013,00	300.501,60	56.102,30	299.678,19	0,78	823,41	54.555,70	289.678,19	0,77	10.823,41	10.000,00
Assistência Comunitária	897.159,00	1.256.871,04	184.961,70	988.309,77	2,57	268.561,27	226.513,50	987.779,49	2,62	269.091,55	530,28
Previdência Social	1.288.800,00	1.599.000,00	742.050,88	1.481.436,14	3,85	117.563,86	742.650,88	1.481.436,14	3,93	117.563,86	0,00
Previdência do Regime Estatutário	1.288.800,00	1.599.000,00	742.050,88	1.481.436,14	3,85	117.563,86	742.650,88	1.481.436,14	3,93	117.563,86	0,00
Saúde	7.435.800,00	10.184.173,33	1.608.856,57	8.647.257,97	22,49	1.536.915,36	1.841.955,61	8.371.864,68	22,19	1.812.308,65	275.393,29
Atenção Básica	4.180.660,00	6.792.415,44	1.079.683,45	6.190.288,94	16,10	602.126,50	1.182.568,49	5.930.136,65	15,72	862.278,79	260.152,29
Assistência Hospitalar e Ambulatorial	2.360.600,00	2.523.639,02	416.361,33	1.827.483,42	4,75	696.155,60	468.580,76	1.813.242,42	4,80	711.396,60	15.241,00
Suporte Profilático e Terapêutico	261.690,00	269.890,22	17.283,76	243.283,23	0,63	26.006,99	95.278,33	243.283,23	0,64	26.006,99	0,00
Vigilância Sanitária	296.520,00	317.604,68	35.003,64	170.004,13	0,44	147.600,55	35.003,64	170.004,13	0,45	147.600,55	0,00
Vigilância Epidemiológica	263.400,00	204.644,04	35.850,43	141.346,34	0,37	63.297,70	35.850,43	141.346,34	0,37	63.297,70	0,00
Administração Geral	72.930,00	75.979,93	24.673,96	74.851,91	0,19	1.128,02	24.673,96	74.851,91	0,20	1.128,02	0,00
Educação	6.059.548,00	8.823.796,43	1.542.915,61	8.325.208,79	21,65	498.587,64	1.775.085,56	8.202.208,79	21,74	621.587,64	123.000,00
Ensino Fundamental	3.391.865,00	6.309.462,69	1.046.454,24	6.088.060,60	15,84	221.402,09	1.230.866,20	5.965.060,60	15,81	344.402,09	0,00
Ensino Superior	140.140,00	695,50	0,00	0,00	0,00	695,50	0,00	0,00	0,00	695,50	0,00
Educação Infantil	2.166.583,00	2.151.152,45	437.132,85	1.883.248,68	4,90	267.903,77	439.219,23	1.883.248,68	4,99	267.903,77	0,00
Administração Geral	79.290,00	77.965,76	21.340,84	76.999,60	0,20	966,16	21.340,84	76.999,60	0,20	966,16	0,00
Demais Subfunções	2.816.670,00	284.520,03	37.987,68	276.899,91	0,72	7.620,12	83.659,29	276.899,91	0,73	7.620,12	0,00
Cultura	202.271,00	2.033.424,47	1.025.660,57	1.956.477,56	5,09	76.946,91	1.025.660,57	1.956.477,56	5,19	76.946,91	0,00
Diffusão Cultural	202.271,00	2.033.424,47	1.025.660,57	1.956.477,56	5,09	76.946,91	1.025.660,57	1.956.477,56	5,19	76.946,91	0,00
Urbanismo	1.045.330,00	484.968,66	0,00	340.614,58	0,89	144.354,08	0,00	340.614,58	0,90	144.354,08	0,00
Infra-Estrutura Urbana	1.045.330,00	484.968,66	0,00	340.614,58	0,89	144.354,08	0,00	340.614,58	0,90	144.354,08	0,00
Habituação	3.960,00	954.872,40	0,00	394.673,45	1,03	560.198,95	0,00	394.673,45	1,05	560.198,95	0,00
Demais Subfunções	3.960,00	954.872,40	0,00	394.673,45	1,03	560.198,95	0,00	394.673,45	1,05	560.198,95	0,00
Saneamento	630.063,00	655.932,90	219.473,39	570.455,68	1,48	85.477,22	200.148,74	540.317,93	1,43	115.614,97	30.137,75
Saneamento Básico Urbano	630.063,00	655.932,90	219.473,39	570.455,68	1,48	85.477,22	200.148,74	540.317,93	1,43	115.614,97	30.137,75
Gestão Ambiental	74.085,00	806,19	91,78	0,00	0,00	714,41	91,78	0,00	0,00	714,41	0,00
Preservação e Conservação Ambiental	41.085,00	606,19	91,78	0,00	0,00	514,41	91,78	0,00	0,00	514,41	0,00
Recuperação de Áreas Degradadas	33.000,00	200,00	0,00	0,00	0,00	200,00	0,00	0,00	0,00	200,00	0,00
Agricultura	793.150,00	1.057.633,84	176.738,52	829.483,55	2,16	228.150,29	182.708,21	769.483,55	2,04	288.150,29	60.000,00
Extensão Rural	793.150,00	1.057.633,84	176.738,52	829.483,55	2,16	228.150,29	182.708,21	769.483,55	2,04	288.150,29	60.000,00
Comércio e Serviços	47.190,00	45.690,00	0,00	0,00	0,00	45.690,00	0,00	0,00	0,00	45.690,00	0,00
Turismo	47.190,00	45.690,00	0,00	0,00	0,00	45.690,00	0,00	0,00	0,00	45.690,00	0,00

FONTE: SCPI - Contabilidade [9.25.29.1224], PREFEITURA MUNICIPAL DE CURVELÂNDIA

PREFEITURA MUNICIPAL DE CURVELÂNDIA
RELATÓRIO RESUMIDO DA EXECUÇÃO ORÇAMENTÁRIA
DEMONSTRATIVO DA EXECUÇÃO DAS DESPESAS POR FUNÇÃO E SUBFUNÇÃO
ORÇAMENTOS FISCAIS E DA SEGURIDADE SOCIAL
 PERÍODO: Janeiro a Dezembro 2024/BIMESTRE Novembro - Dezembro

RREO – Anexo 2 (LRF, Art. 52, inciso II, alínea "c")

RS 1

FUNÇÃO/SUBFUNÇÃO	DOTAÇÃO INICIAL	DOTAÇÃO ATUALIZADA (a)	DESPESAS EMPENHADAS			SALDO (c) = (a-b)	DESPESAS LIQUIDADAS			SALDO (e) = (a-d)	INSCRITAS EM RESTOS A PAGAR NÃO PROCESSADOS (f)
			BIMESTRE	JAN A DEZ	% (b/total b)		BIMESTRE	JAN A DEZ	% (d/total d)		
Energia	36.388,00	55.888,00	14.824,80	44.859,64	0,12	11.028,36	14.824,80	44.859,64	0,12	11.028,36	0,00
Energia Elétrica	36.388,00	55.888,00	14.824,80	44.859,64	0,12	11.028,36	14.824,80	44.859,64	0,12	11.028,36	0,00
Transporte	3.037.885,00	3.370.928,17	228.529,99	2.647.131,45	6,89	723.796,72	329.212,02	2.559.287,24	6,78	811.640,93	87.844,21
Transporte Rodoviário	3.037.885,00	3.370.928,17	228.529,99	2.647.131,45	6,89	723.796,72	329.212,02	2.559.287,24	6,78	811.640,93	87.844,21
Desporto e Lazer	277.267,00	282.740,40	19.536,63	178.544,19	0,46	104.196,21	20.336,63	177.744,19	0,47	104.996,21	800,00
Desporto Comunitário	277.267,00	282.740,40	19.536,63	178.544,19	0,46	104.196,21	20.336,63	177.744,19	0,47	104.996,21	800,00
Encargos Especiais	286.715,00	383.004,05	42.284,26	379.874,18	0,99	3.129,87	75.303,53	379.874,18	1,01	3.129,87	0,00
Demais Subfunções	286.715,00	383.004,05	42.284,26	379.874,18	0,99	3.129,87	75.303,53	379.874,18	1,01	3.129,87	0,00
Reserva de Contingência	596.200,00	639,01	0,00	0,00	0,00	639,01	0,00	0,00	0,00	639,01	0,00
Demais Subfunções	596.200,00	639,01	0,00	0,00	0,00	639,01	0,00	0,00	0,00	639,01	0,00
DESPESAS (INTRA-ORÇAMENTÁRIAS) (II)	1.715.140,00	1.824.120,59	379.792,94	1.622.332,78	4,22	201.787,81	379.792,94	1.622.332,78	4,30	201.787,81	0,00
Legislativa	100.000,00	43.629,14	3.178,14	37.272,88	0,10	6.356,26	3.178,14	37.272,88	0,10	6.356,26	0,00
Ação Legislativa	100.000,00	43.629,14	3.178,14	37.272,88	0,10	6.356,26	3.178,14	37.272,88	0,10	6.356,26	0,00
Administração	346.390,00	348.529,76	72.743,37	306.101,32	0,80	42.428,44	72.743,37	306.101,32	0,81	42.428,44	0,00
Administração Geral	346.390,00	348.529,76	72.743,37	306.101,32	0,80	42.428,44	72.743,37	306.101,32	0,81	42.428,44	0,00
Assistência Social	131.585,00	49.767,28	10.441,17	43.422,89	0,11	6.344,39	10.441,17	43.422,89	0,12	6.344,39	0,00
Assistência à Criança e ao Adolescente	40.395,00	544,29	0,00	0,00	0,00	544,29	0,00	0,00	0,00	544,29	0,00
Assistência Comunitária	91.190,00	49.222,99	10.441,17	43.422,89	0,11	5.800,10	10.441,17	43.422,89	0,12	5.800,10	0,00
Previdência Social	1.000,00	1.000,00	0,00	0,00	0,00	1.000,00	0,00	0,00	0,00	1.000,00	0,00
Previdência do Regime Estatutário	1.000,00	1.000,00	0,00	0,00	0,00	1.000,00	0,00	0,00	0,00	1.000,00	0,00
Saúde	417.305,00	664.778,96	127.562,79	529.922,31	1,38	134.856,65	127.562,79	529.922,31	1,40	134.856,65	0,00
Atenção Básica	384.805,00	597.866,73	115.789,50	482.285,85	1,25	115.580,88	115.789,50	482.285,85	1,28	115.580,88	0,00
Assistência Hospitalar e Ambulatorial	1.500,00	883,67	0,00	0,00	0,00	883,67	0,00	0,00	0,00	883,67	0,00
Vigilância Sanitária	6.000,00	26.422,22	6.063,87	25.421,87	0,07	1.000,35	6.063,87	25.421,87	0,07	1.000,35	0,00
Vigilância Epidemiológica	25.000,00	39.606,34	5.709,42	22.214,59	0,06	17.391,75	5.709,42	22.214,59	0,06	17.391,75	0,00
Educação	640.860,00	706.513,55	164.387,21	699.502,22	1,82	7.011,33	164.387,21	699.502,22	1,85	7.011,33	0,00
Ensino Fundamental	419.000,00	483.986,28	114.748,64	483.847,33	1,26	138,95	114.748,64	483.847,33	1,28	138,95	0,00
Educação Infantil	221.860,00	222.527,27	49.638,57	215.654,89	0,56	6.872,38	49.638,57	215.654,89	0,57	6.872,38	0,00
Cultura	3.000,00	0,00	0,00	0,00	0,00	0,00	0,00	0,00	0,00	0,00	0,00
Difusão Cultural	3.000,00	0,00	0,00	0,00	0,00	0,00	0,00	0,00	0,00	0,00	0,00
Saneamento	5.000,00	768,08	0,00	0,00	0,00	768,08	0,00	0,00	0,00	768,08	0,00
Saneamento Básico Urbano	5.000,00	768,08	0,00	0,00	0,00	768,08	0,00	0,00	0,00	768,08	0,00
Agricultura	50.000,00	8.533,82	1.480,26	6.111,16	0,02	2.422,66	1.480,26	6.111,16	0,02	2.422,66	0,00
Extensão Rural	50.000,00	8.533,82	1.480,26	6.111,16	0,02	2.422,66	1.480,26	6.111,16	0,02	2.422,66	0,00
Desporto e Lazer	20.000,00	600,00	0,00	0,00	0,00	600,00	0,00	0,00	0,00	600,00	0,00
Desporto Comunitário	20.000,00	600,00	0,00	0,00	0,00	600,00	0,00	0,00	0,00	600,00	0,00
TOTAL (III) = (I + II)	32.829.359,00	43.592.528,00	7.388.209,14	38.445.341,50	100,00	5.147.186,50	8.538.244,13	37.721.899,24	100,00	5.870.628,76	723.442,26

FONTE: SCPI - Contabilidade [9.25.29.1224], PREFEITURA MUNICIPAL DE CURVELÂNDIA

PREFEITURA MUNICIPAL DE CURVELÂNDIA
RELATÓRIO RESUMIDO DA EXECUÇÃO ORÇAMENTÁRIA
DEMONSTRATIVO DA EXECUÇÃO DAS DESPESAS POR FUNÇÃO E SUBFUNÇÃO
ORÇAMENTOS FISCAIS E DA SEGURIDADE SOCIAL
 PERÍODO: Janeiro a Dezembro 2024/BIMESTRE Novembro - Dezembro

RREO – Anexo 2 (LRF, Art. 52, inciso II, alínea "c")

RS 1

FUNÇÃO/SUBFUNÇÃO	DOTAÇÃO INICIAL	DOTAÇÃO ATUALIZADA (a)	DESPESAS EMPENHADAS			SALDO (c) = (a-b)	DESPESAS LIQUIDADAS			SALDO (e) = (a-d)	INSCRITAS EM RESTOS A PAGAR NÃO PROCESSADOS (f)
			BIMESTRE	JAN A DEZ	% (b/total b)		BIMESTRE	JAN A DEZ	% (d/total d)		

Nota: Durante o exercício, somente as despesas liquidadas são consideradas executadas. No encerramento do exercício, as despesas não liquidadas inscritas em restos a pagar processados são também consideradas executadas.

Dessa forma, para maior transparência, as despesas executadas estão segregadas em:

. a) Despesas liquidadas, consideradas aquelas em que houve a entrega do material ou serviço, nos termos do art. 63 da Lei 4.320/64;

. b) Despesas empenhadas mas não liquidadas, inscritas em Restos a Pagar processados, consideradas liquidadas no encerramento do exercício, por força do art.35, inciso II da Lei 4.320/64.

FONTE: SCPI - Contabilidade [9.25.29.1224], PREFEITURA MUNICIPAL DE CURVELÂNDIA

PREFEITURA MUNICIPAL DE CURVELÂNDIA
RELATÓRIO RESUMIDO DA EXECUÇÃO ORÇAMENTÁRIA
DEMONSTRATIVO DA RECEITA CORRENTE LÍQUIDA
ORÇAMENTO FISCAL E DA SEGURIDADE SOCIAL
JAN/2024 A DEZ/2024

REO – ANEXO 3 (LRF, Art. 53, inciso I)

RS 1

ESPECIFICAÇÃO	EVOLUÇÃO DA RECEITA REALIZADA NOS ÚLTIMOS 12 MESES												TOTAL (ÚLTIMOS 12 MESES)	PREVISÃO ATUALIZADA
	JAN/2024	FEV/2024	MAR/2024	ABR/2024	MAI/2024	JUN/2024	JUL/2024	AGO/2024	SET/2024	OUT/2024	NOV/2024	DEZ/2024		
RECEITAS CORRENTES (I)	2.939.848,37	3.308.581,96	2.910.877,64	2.989.860,33	3.789.358,07	4.627.677,34	3.748.182,36	3.063.479,82	2.964.852,72	4.330.673,22	3.549.753,69	5.721.775,06	43.944.920,58	36.071.904,63
Impostos, Taxas e Contribuições de Melhoria	201.762,38	202.357,25	207.061,35	159.208,94	167.331,25	223.811,05	286.619,20	224.925,91	178.265,28	204.530,95	351.174,87	341.427,95	2.748.476,38	2.040.257,00
IPTU	6.711,46	10.030,23	7.537,62	4.306,39	5.883,24	20.513,76	91.779,29	49.991,47	16.838,36	12.520,63	12.349,74	8.625,83	247.088,02	227.964,00
ISS	35.858,06	69.633,51	52.977,36	31.984,49	48.499,34	45.842,57	71.671,13	44.183,19	37.685,12	44.885,40	57.011,01	105.110,31	645.341,49	418.165,00
ITBI	2.161,38	3.900,00	17.820,00	6.150,00	2.550,00	11.340,00	4.641,92	21.282,60	11.775,65	15.920,18	105.517,59	5.059,60	208.118,92	245.885,00
IRRF	70.166,50	79.894,95	96.520,81	94.394,89	81.754,02	125.154,19	104.098,33	90.254,73	95.439,14	108.482,09	133.563,65	182.520,95	1.262.244,25	677.793,00
Outros Impostos, Taxas e Contribuições de Melhoria	86.864,98	38.898,56	32.205,56	22.373,17	28.644,65	20.960,53	14.428,53	19.213,92	16.527,01	22.722,65	42.732,88	40.111,26	385.683,70	470.450,00
Contribuições	88.016,84	90.477,66	106.234,18	110.777,99	109.303,24	131.984,61	27.606,24	27.928,00	8.807,62	11.618,60	11.891,53	648.927,47	1.373.573,98	784.395,00
Receita Patrimonial	79.266,42	70.599,59	71.718,56	74.431,70	71.571,21	72.012,90	94.932,05	87.904,21	82.151,10	92.028,08	84.673,10	90.670,29	971.959,21	179.045,27
Rendimentos de Aplicação Financeira	79.266,42	70.599,59	71.718,56	74.431,70	71.571,21	72.012,90	94.932,05	87.904,21	82.151,10	92.028,08	84.673,10	90.670,29	971.959,21	179.045,27
Outras Receitas Patrimoniais	0,00	0,00	0,00	0,00	0,00	0,00	0,00	0,00	0,00	0,00	0,00	0,00	0,00	0,00
Receita Agropecuária	0,00	0,00	0,00	0,00	0,00	0,00	0,00	0,00	0,00	0,00	0,00	0,00	0,00	0,00
Receita Industrial	0,00	0,00	0,00	0,00	0,00	0,00	0,00	0,00	0,00	0,00	0,00	0,00	0,00	0,00
Receita de Serviços	6.417,79	6.362,75	7.782,18	6.094,45	8.278,75	7.026,48	6.549,97	8.538,24	6.156,21	8.020,02	4.681,33	7.103,31	83.011,48	12.377,00
Transferências Correntes	2.563.323,33	2.937.723,10	2.516.980,38	2.638.246,26	3.366.583,86	4.190.298,07	3.332.474,90	2.714.183,46	2.689.472,51	4.014.475,57	3.091.666,19	4.530.391,76	38.585.819,39	33.055.720,36
Cota-Parte do FPM	1.098.712,70	1.493.975,66	931.411,88	976.914,86	1.136.515,90	1.220.428,60	1.322.438,26	1.034.507,57	1.077.294,85	901.140,32	1.153.500,76	1.860.749,04	14.207.590,40	12.865.462,71
Cota-Parte do ICMS	766.458,05	728.102,39	714.997,13	714.940,84	696.203,13	750.470,15	817.210,42	805.537,68	745.123,83	964.642,59	887.424,79	761.533,04	9.352.644,04	9.000.000,00
Cota-Parte do IPVA	30.823,42	39.415,27	40.060,98	62.996,76	209.616,56	191.391,64	60.946,76	38.278,58	40.892,03	36.800,25	16.000,46	19.179,72	786.402,43	600.000,00
Cota-Parte do ITR	3.728,37	0,00	304,94	13,90	213,72	955,48	0,00	966,00	21.069,03	94.350,52	13.400,12	4.817,57	139.819,65	85.800,00
Transferências da LC 61/1989	0,00	0,00	0,00	0,00	0,00	0,00	0,00	0,00	0,00	0,00	0,00	0,00	0,00	0,00
Transferências do FUNDEB	380.039,11	393.346,55	346.593,95	358.525,32	385.655,53	420.438,78	379.907,73	385.866,14	353.404,49	466.292,58	422.337,00	392.813,65	4.685.220,83	4.302.914,34
Outras Transferências Correntes	283.561,68	282.883,23	483.611,50	524.854,58	938.379,02	1.606.613,42	751.971,73	449.027,49	451.688,28	1.551.249,31	599.003,06	1.491.298,74	9.414.142,04	6.201.543,31
Outras Receitas Correntes	1.061,61	1.061,61	1.000,99	1.000,99	66.289,76	2.544,23	0,00	0,00	0,00	0,00	5.666,67	103.254,28	182.080,14	110,00
DEDUÇÕES (II)	468.279,09	534.773,62	429.272,39	447.427,46	565.752,26	526.816,38	333.645,48	375.857,82	330.479,47	399.386,56	414.065,10	1.147.184,69	5.972.940,32	4.825.176,00
Contribuição do Servidor para o Plano de Previdência	87.273,09	81.413,47	90.816,58	95.353,36	90.952,77	91.623,13	0,00	0,00	0,00	0,00	0,00	634.134,17	786.402,43	720.100,00
Compensação Financeira entre Regimes de Previdência	1.061,61	1.061,61	1.000,99	1.000,99	66.289,76	2.544,23	0,00	0,00	0,00	0,00	0,00	96.990,96	170.150,15	110,00
Previdência	0,00	0,00	0,00	0,00	0,00	0,00	0,00	0,00	0,00	0,00	0,00	0,00	0,00	90,00
Rendimentos de Aplicações de Recursos Previdenciários	379.944,39	452.298,54	337.354,82	350.973,11	408.509,73	432.649,02	333.645,48	375.857,82	330.479,47	399.386,56	414.065,10	1.147.184,69	4.631.223,60	4.104.876,00
Dedução de Receita para Formação do Fundeb	2.471.569,28	2.773.808,34	2.481.605,25	2.542.432,87	3.223.605,81	4.100.860,96	3.414.536,88	2.687.622,00	2.634.373,25	3.931.286,66	3.135.688,59	4.574.590,37	37.971.980,26	31.246.728,63
RECEITA CORRENTE LÍQUIDA (III) = (I - II)	2.471.569,28	2.773.808,34	2.481.605,25	2.542.432,87	3.223.605,81	4.100.860,96	3.414.536,88	2.687.622,00	2.634.373,25	3.931.286,66	3.135.688,59	4.574.590,37	36.791.187,26	31.064.728,63
(-) Transferências obrigatórias da União relativas às emendas individuais (art. 166-A, § 1º, da CF) (IV)	0,00	0,00	0,00	0,00	120.000,00	1.060.793,00	0,00	0,00	0,00	0,00	0,00	0,00	1.180.793,00	182.000,00
RECEITA CORRENTE LÍQUIDA AJUSTADA PARA CÁLCULO DOS LIMITES DE ENDIVIDAMENTO (V) = (III - IV)	2.471.569,28	2.773.808,34	2.481.605,25	2.542.432,87	3.103.605,81	3.040.067,96	3.414.536,88	2.687.622,00	2.634.373,25	3.931.286,66	3.135.688,59	4.574.590,37	36.791.187,26	31.064.728,63
(-) Transferências obrigatórias da União relativas às emendas de bancada (art. 166, § 16, da CF) (VI)	0,00	0,00	0,00	0,00	0,00	0,00	0,00	0,00	0,00	0,00	0,00	0,00	0,00	0,00
(-) Transferências obrigatórias da União relativas à remuneração dos agentes comunitários de saúde e de combate às endemias (CF, art. 198, § 11) (VII)	39.536,00	39.536,00	39.536,00	39.536,00	39.536,00	39.536,00	39.536,00	39.536,00	39.536,00	39.536,00	39.536,00	79.072,00	513.968,00	377.014,18
(-) Outras Deduções Constitucionais ou Legais (VIII)	0,00	0,00	0,00	0,00	0,00	0,00	0,00	0,00	0,00	0,00	0,00	0,00	0,00	0,00
RECEITA CORRENTE LÍQUIDA AJUSTADA PARA CÁLCULO DOS LIMITES DA DESPESA COM PESSOAL (X) = (V - VI - VII - VIII)	2.432.033,28	2.734.272,34	2.442.069,25	2.502.896,87	3.064.069,81	3.000.531,96	3.375.000,88	2.648.086,00	2.594.837,25	3.891.750,66	3.096.152,59	4.495.518,37	36.277.219,26	30.687.714,45

RELATÓRIO RESUMIDO DA EXECUÇÃO ORÇAMENTÁRIA
DEMONSTRATIVOS DAS RECEITAS E DESPESAS PREVIDENCIÁRIAS
DO REGIME PRÓPRIO DOS SERVIDORES PÚBLICOS
PERÍODO: Janeiro a Dezembro 2024/BIMESTRE Novembro - Dezembro

1 de 4

REO – ANEXO 4 (LRF, art. 53, inciso II)

RS 1

RECEITAS PREVIDENCIÁRIAS - RPPS (FUNDO EM CAPITALIZAÇÃO)	PREVISÃO ATUALIZADA	RECEITAS REALIZADAS ATÉ O BIMESTRE			
	(a)	(b)			
RECEITAS CORRENTES (I)	1.345.000,00	2.957.858,57			
Receita de Contribuições dos Segurados	1.344.800,00	1.171.566,57			
Ativo	1.344.700,00	1.171.503,69			
Inativo	100,00	62,88			
Pensionista	0,00	0,00			
Receita de Contribuições Patronais	0,00	1.616.141,85			
Ativo	0,00	1.616.141,85			
Inativo	0,00	0,00			
Pensionista	0,00	0,00			
Receita Patrimonial	90,00	0,00			
Receitas Imobiliárias	0,00	0,00			
Receitas de Valores Mobiliários	90,00	0,00			
Outras Receitas Patrimoniais	0,00	0,00			
Receita de Serviços	0,00	0,00			
Outras Receitas Correntes	110,00	170.150,15			
Compensação Financeira entre os Regimes	110,00	170.150,15			
Receita de Aportes Periódicos para Amortização de Déficit Atuarial do RPPS (II)	0,00	0,00			
Demais Receitas Correntes	0,00	0,00			
RECEITAS DE CAPITAL (III)	0,00	0,00			
Alienação de Bens, Direitos e Ativos	0,00	0,00			
Amortização de Empréstimos	0,00	0,00			
Outras Receitas de Capital	0,00	0,00			
TOTAL DAS RECEITAS DO FUNDO EM CAPITALIZAÇÃO - (IV) = (I + III - II)	1.345.000,00	2.957.858,57			
DESPESAS PREVIDENCIÁRIAS - RPPS (FUNDO EM CAPITALIZAÇÃO)	DOTAÇÃO ATUALIZADA (c)	DESPESAS EMPENHADAS ATÉ O BIMESTRE (d)	DESPESAS LIQUIDADAS ATÉ O BIMESTRE (e)	DESPESAS PAGAS ATÉ O BIMESTRE (f)	INSCRITAS EM RESTOS A PAGAR NÃO PROCESSADOS NO EXERCÍCIO (g)
Benefícios	0,00	1.368.048,21	1.368.048,21	1.368.048,21	0,00
Aposentadorias	0,00	1.198.819,67	1.198.819,67	1.198.819,67	0,00
Pensões por Morte	0,00	169.228,54	169.228,54	169.228,54	0,00
Outras Despesas Previdenciárias	1.384.065,79	0,00	0,00	0,00	0,00
Compensação Financeira entre os Regimes	0,00	0,00	0,00	0,00	0,00
Demais Despesas Previdenciárias	1.384.065,79	0,00	0,00	0,00	0,00
TOTAL DAS DESPESAS DO FUNDO EM CAPITALIZAÇÃO (V)	1.384.065,79	1.368.048,21	1.368.048,21	1.368.048,21	0,00

FONTE: SCPI - Contabilidade [9.25.29.1224], PREFEITURA MUNICIPAL DE CURVELÂNDIA

RELATÓRIO RESUMIDO DA EXECUÇÃO ORÇAMENTÁRIA
DEMONSTRATIVOS DAS RECEITAS E DESPESAS PREVIDENCIÁRIAS
DO REGIME PRÓPRIO DOS SERVIDORES PÚBLICOS
PERÍODO: Janeiro a Dezembro 2024/BIMESTRE Novembro - Dezembro

2 de 4

RREO – ANEXO 4 (LRF, art. 53, inciso II)					R\$ 1
RESULTADO PREVIDENCIÁRIO - FUNDO EM CAPITALIZAÇÃO (VI) = (IV - V)		-39.065,79	1.589.810,36	1.589.810,36	1.589.810,36
RECURSOS RPPS ARRECADADOS EM EXERCÍCIOS ANTERIORES		PREVISÃO ORÇAMENTÁRIA			
VALOR		0,00			
RESERVA ORÇAMENTÁRIA DO RPPS		PREVISÃO ORÇAMENTÁRIA			
VALOR		0,00			
APORTES DE RECURSOS PARA O FUNDO EM CAPITALIZAÇÃO DO RPPS		APORTES REALIZADOS			
Plano de Amortização - Contribuição Patronal Suplementar		0,00			
Plano de Amortização - Aporte Periódico de Valores Predefinidos		0,00			
Outros Aportes para o RPPS		0,00			
Recursos para Cobertura de Déficit Financeiro		0,00			
BENS E DIREITOS DO RPPS (FUNDO EM CAPITALIZAÇÃO)		SALDO ATUAL			
Caixa e Equivalentes de Caixa		0,00			
Investimentos e Aplicações		0,00			
Outros Bens e Direitos		0,00			
FUNDO EM REPARTIÇÃO (PLANO FINANCEIRO)					
RECEITAS PREVIDENCIÁRIAS - RPPS (FUNDO EM REPARTIÇÃO)		PREVISÃO ATUALIZADA (a)	RECEITAS REALIZADAS ATÉ O BIMESTRE (b)		
RECEITAS CORRENTES (VII)		0,00			0,00
Receita de Contribuições dos Segurados		0,00			0,00
Ativo		0,00			0,00
Inativo		0,00			0,00
Pensionista		0,00			0,00
Receita de Contribuições Patronais		0,00			0,00
Ativo		0,00			0,00
Inativo		0,00			0,00
Pensionista		0,00			0,00
Receita Patrimonial		0,00			0,00
Receitas Imobiliárias		0,00			0,00
Receitas de Valores Mobiliários		0,00			0,00
Outras Receitas Patrimoniais		0,00			0,00
Receita de Serviços		0,00			0,00
Outras Receitas Correntes		0,00			0,00
Compensação Financeira entre os Regimes		0,00			0,00
Demais Receitas Correntes		0,00			0,00

FONTE: SCPI - Contabilidade [9.25.29.1224], PREFEITURA MUNICIPAL DE CURVELANDIA

RELATÓRIO RESUMIDO DA EXECUÇÃO ORÇAMENTÁRIA
DEMONSTRATIVOS DAS RECEITAS E DESPESAS PREVIDENCIÁRIAS
DO REGIME PRÓPRIO DOS SERVIDORES PÚBLICOS
PERÍODO: Janeiro a Dezembro 2024/BIMESTRE Novembro - Dezembro

3 de 4

RREO – ANEXO 4 (LRF, art. 53, inciso II)		R\$ 1
RECEITAS DE CAPITAL (VIII)	0,00	0,00
Alienação de Bens, Direitos e Ativos	0,00	0,00
Amortização de Empréstimos	0,00	0,00
Outras Receitas de Capital	0,00	0,00
TOTAL DAS RECEITAS DO FUNDO EM REPARTIÇÃO (IX) = (VII + VIII)	0,00	0,00

DESPESAS PREVIDENCIÁRIAS - RPPS (FUNDO EM REPARTIÇÃO)	DOTAÇÃO ATUALIZADA (c)	DESPESAS EMPENHADAS ATÉ O BIMESTRE (d)	DESPESAS LIQUIDADAS ATÉ O BIMESTRE (e)	DESPESAS PAGAS ATÉ O BIMESTRE (f)	INSCRITAS EM RESTOS A PAGAR NÃO PROCESSADOS NO EXERCÍCIO (g)
Benefícios	0,00	0,00	0,00	0,00	0,00
Aposentadorias	0,00	0,00	0,00	0,00	0,00
Pensões por Morte	0,00	0,00	0,00	0,00	0,00
Outras Despesas Previdenciárias	0,00	0,00	0,00	0,00	0,00
Compensação Financeira entre os Regimes	0,00	0,00	0,00	0,00	0,00
Demais Despesas Previdenciárias	0,00	0,00	0,00	0,00	0,00
TOTAL DAS DESPESAS DO FUNDO EM REPARTIÇÃO (X)	0,00	0,00	0,00	0,00	0,00
RESULTADO PREVIDENCIÁRIO - FUNDO EM REPARTIÇÃO (XI) = (IX - X)	0,00	0,00	0,00	0,00	0,00

APORTES DE RECURSOS PARA O FUNDO EM REPARTIÇÃO DO RPPS	APORTES REALIZADOS
Recursos para Cobertura de Insuficiências Financeiras	0,00
Recursos para Formação de Reserva	0,00

BENS E DIREITOS DO RPPS (FUNDO EM REPARTIÇÃO)	SALDO ATUAL
Caixa e Equivalentes de Caixa	0,00
Investimentos e Aplicações	0,00
Outros Bens e Direitos	0,00

ADMINISTRAÇÃO DO REGIME PRÓPRIO DE PREVIDÊNCIA DOS SERVIDORES - RPPS		
RECEITAS DA ADMINISTRAÇÃO - RPPS	PREVISÃO ATUALIZADA (a)	RECEITAS REALIZADAS ATÉ O BIMESTRE (b)
Receitas Correntes	255.000,00	0,00
TOTAL DAS RECEITAS DA ADMINISTRAÇÃO RPPS (XII)	255.000,00	0,00

FONTE: SCPI - Contabilidade [9.25.29.1224], PREFEITURA MUNICIPAL DE CURVELÂNDIA

RELATÓRIO RESUMIDO DA EXECUÇÃO ORÇAMENTÁRIA
DEMONSTRATIVOS DAS RECEITAS E DESPESAS PREVIDENCIÁRIAS
DO REGIME PRÓPRIO DOS SERVIDORES PÚBLICOS
PERÍODO: Janeiro a Dezembro 2024/BIMESTRE Novembro - Dezembro

4 de 4

RREO – ANEXO 4 (LRF, art. 53, inciso II)

RS 1

DESPESAS DA ADMINISTRAÇÃO - RPPS	DOTAÇÃO ATUALIZADA (c)	DESPESAS EMPENHADAS ATÉ O BIMESTRE (d)	DESPESAS LIQUIDADAS ATÉ O BIMESTRE (e)	DESPESAS PAGAS ATÉ O BIMESTRE (f)	INSCRITAS EM RESTOS A PAGAR NÃO PROCESSADOS NO EXERCÍCIO (g)
Despesas Correntes (XIII)	164.834,21	113.317,15	113.317,15	113.317,15	0,00
Pessoal e Encargos Sociais	12.000,00	396,50	396,50	396,50	0,00
Demais Despesas Correntes	152.834,21	112.920,65	112.920,65	112.920,65	0,00
Despesas de Capital (XIV)	41.100,00	70,78	70,78	70,78	0,00
TOTAL DAS DESPESAS DA ADMINISTRAÇÃO RPPS (XV) = (XIII) + (XIV)	205.934,21	113.387,93	113.387,93	113.387,93	0,00
RESULTADO DA ADMINISTRAÇÃO RPPS (XVI) = (XII-XV)	49.065,79	-113.387,93	-113.387,93	-113.387,93	0,00

BENS E DIREITOS DO RPPS - ADMINISTRAÇÃO DO RPPS	SALDO ATUAL
Caixa e Equivalentes de Caixa	0,00
Investimentos e Aplicações	0,00
Outros Bens e Direitos	0,00

BENEFÍCIOS PREVIDENCIÁRIO MANTIDOS PELO TESOUREIRO		
RECEITAS PREVIDENCIÁRIAS (BENEFÍCIOS MANTIDOS PELO TESOUREIRO)	PREVISÃO ATUALIZADA (a)	RECEITAS REALIZADAS ATÉ O BIMESTRE (b)
Contribuições dos Servidores	0,00	0,00
Demais Receitas Previdenciárias	0,00	0,00
TOTAL DAS RECEITAS (BENEFÍCIOS MANTIDOS PELO TESOUREIRO) (XVII)	0,00	0,00

DESPESAS PREVIDENCIÁRIAS (BENEFÍCIOS MANTIDOS PELO TESOUREIRO)	DOTAÇÃO ATUALIZADA (c)	DESPESAS EMPENHADAS ATÉ O BIMESTRE (d)	DESPESAS LIQUIDADAS ATÉ O BIMESTRE (e)	DESPESAS PAGAS ATÉ O BIMESTRE (f)	INSCRITAS EM RESTOS A PAGAR NÃO PROCESSADOS NO EXERCÍCIO (g)
Aposentadorias	0,00	0,00	0,00	0,00	0,00
Pensões	0,00	0,00	0,00	0,00	0,00
Outras Despesas Previdenciárias	0,00	0,00	0,00	0,00	0,00
TOTAL DAS DESPESAS (BENEFÍCIOS MANTIDOS PELO TESOUREIRO) (XVIII)	0,00	0,00	0,00	0,00	0,00
RESULTADO DOS BENEFÍCIOS MANTIDOS PELO TESOUREIRO (XIX) = (XVII - XVIII)	0,00	0,00	0,00	0,00	0,00

Nota: Durante o exercício, somente as despesas liquidadas são consideradas executadas. No encerramento do exercício, as despesas não liquidadas inscritas em restos a pagar processados são também consideradas executadas.

Dessa forma, para maior transparência, as despesas executadas estão segregadas em:

. a) Despesas liquidadas, consideradas aquelas em que houve a entrega do material ou serviço, nos termos do art. 63 da Lei 4.320/64;

. b) Despesas empenhadas mas não liquidadas, inscritas em Restos a Pagar processados, consideradas liquidadas no encerramento do exercício, por força do art.35, inciso II da Lei 4.320/64.

FONTE: SCPI - Contabilidade [9.25.29.1224], PREFEITURA MUNICIPAL DE CURVELÂNDIA

PREFEITURA MUNICIPAL DE CURVELÂNDIA
RELATÓRIO RESUMIDO DA EXECUÇÃO ORÇAMENTÁRIA
DEMONSTRATIVO DOS RESULTADOS PRIMÁRIO E NOMINAL
ORÇAMENTO FISCAL E DA SEGURIDADE SOCIAL
PERÍODO: Janeiro a Dezembro 2024/BIMESTRE Novembro - Dezembro

Página 1 de 3

RREO - ANEXO 6 (LRF, art 53, inciso III)

RS 1

RECEITAS PRIMÁRIAS	PREVISÃO ATUALIZADA	RECEITAS REALIZADAS (a)	
		Jan a Dez/2024	
RECEITAS CORRENTES (EXCETO FONTES RPPS) (I)	31.246.728,63		37.980.483,15
Impostos, Taxas e Contribuições de Melhoria	2.040.257,00		2.748.476,38
IPTU	227.964,00		247.088,02
ISS	418.165,00		645.341,49
ITBI	245.885,00		208.118,92
IRRF	677.793,00		1.262.244,25
Outros Impostos, Taxas e Contribuições de Melhoria	470.450,00		385.683,70
Contribuições	64.295,00		202.007,41
Receita Patrimonial	178.955,27		971.959,21
Aplicações Financeiras (II)	178.955,27		971.959,21
Outras Receitas Patrimoniais	0,00		0,00
Transferências Correntes	28.950.844,36		33.963.098,68
Cota Parte do FPM	10.697.746,71		11.640.470,84
Cota Parte do ICMS	7.200.000,00		7.482.115,49
Cota Parte do IPVA	480.000,00		629.293,69
Cota Parte do ITR	68.640,00		111.855,79
Transferências da LC 61/1989	0,00		0,00
Transferências do FUNDEB	4.302.914,34		4.685.220,83
Outras Transferências Correntes	6.201.543,31		9.414.142,04
Demais Receitas Correntes	12.377,00		94.941,47
Outras Receitas Financeiras (III)	0,00		0,00
Receitas Correntes Restantes	12.377,00		94.941,47
RECEITAS PRIMÁRIAS CORRENTES (EXCETO FONTES RPPS) (IV) = [I - (II + III)]	31.067.773,36		37.008.523,94
RECEITAS PRIMÁRIAS CORRENTES (COM FONTES RPPS) (V)	1.599.910,00		2.957.858,57
RECEITAS NÃO PRIMÁRIAS CORRENTES (COM FONTES RPPS) (VI)	90,00		0,00
RECEITAS DE CAPITAL (EXCETO FONTES RPPS) (VII)	3.194.214,30		2.678.597,93
Operações de Crédito (VIII)	0,00		0,00
Amortização de Empréstimos (IX)	0,00		0,00
Alienação de Bens	51.759,30		287.642,81
Receitas de Alienação de Investimentos Temporários (X)	51.759,30		287.642,81
Receitas de Alienação de Investimentos Permanentes (XI)	0,00		0,00
Outras Alienações de Bens	0,00		0,00
Transferências de Capital	3.142.455,00		2.390.955,12
Convênios	2.584.231,00		2.137.150,33
Outras Transferências de Capital	558.224,00		253.804,79
Outras Receitas de Capital	0,00		0,00
Outras Receitas de Capital Não Primárias (XII)	0,00		0,00
Outras Receitas de Capital Primárias	0,00		0,00
RECEITAS PRIMÁRIAS DE CAPITAL (EXCETO FONTES RPPS) (XIII) = [VII - (VIII + IX + X + XI + XII)]	3.142.455,00		2.390.955,12
RECEITAS PRIMÁRIAS DE CAPITAL (COM FONTES RPPS) (XIV)	0,00		0,00
RECEITAS NÃO PRIMÁRIAS DE CAPITAL (COM FONTES RPPS) (XV)	0,00		0,00
RECEITA PRIMÁRIA TOTAL (XVI) = (IV + V + XIII + XIV)	35.810.138,36		42.357.337,63
RECEITA PRIMÁRIA TOTAL (EXCETO FONTES RPPS) (XVII) = (IV + XIII)	34.210.228,36		39.399.479,06

FONTE: SCPI - Contabilidade [9.25.29.1224], PREFEITURA MUNICIPAL DE CURVELÂNDIA

PREFEITURA MUNICIPAL DE CURVELÂNDIA
RELATÓRIO RESUMIDO DA EXECUÇÃO ORÇAMENTÁRIA
DEMONSTRATIVO DOS RESULTADOS PRIMÁRIO E NOMINAL
ORÇAMENTO FISCAL E DA SEGURIDADE SOCIAL
PERÍODO: Janeiro a Dezembro 2024/BIMESTRE Novembro - Dezembro

Página 2 de 3

RREO - ANEXO 6 (LRF, art 53, inciso III)

RS 1

DESPESAS PRIMÁRIAS	DOTAÇÃO ATUALIZADA	DESPESAS EMPENHADAS	DESPESAS LIQUIDADAS	DESPESAS PAGAS (a)	RESTOS A PAGAR PROCESSADOS PAGOS (b)	RESTOS A PAGAR NÃO PROCESSADOS	
						LIQUIDADOS	PAGOS (c)
DESPESAS CORRENTES (EXCETO FONTES RPPS) (XVIII)	34.346.953,73	32.254.556,83	31.770.268,78	31.527.183,16	971.455,36	598.981,38	598.981,38
Pessoal e Encargos Sociais	17.332.960,72	16.448.305,85	16.448.305,85	16.284.001,03	159.847,56	0,00	0,00
Juros e Encargos da Dívida (XIX)	0,00	0,00	0,00	0,00	0,00	0,00	0,00
Outras Despesas Correntes	17.013.993,01	15.806.250,98	15.321.962,93	15.243.182,13	811.607,80	598.981,38	598.981,38
Transferências Constitucionais e Legais	0,00	0,00	0,00	0,00	0,00	0,00	0,00
Demais Despesas Correntes	17.013.993,01	15.806.250,98	15.321.962,93	15.243.182,13	811.607,80	598.981,38	598.981,38
DESPESAS PRIMÁRIAS CORRENTES (EXCETO FONTES RPPS) (XX) = (XVIII - XIX)	34.346.953,73	32.254.556,83	31.770.268,78	31.527.183,16	971.455,36	598.981,38	598.981,38
DESPESAS PRIMÁRIAS CORRENTES (COM FONTES RPPS) (XXI)	1.558.900,00	1.481.365,36	1.481.365,36	1.481.365,36	0,00	0,00	0,00
DESPESAS NÃO PRIMÁRIAS CORRENTES (COM FONTES RPPS) (XXII)	0,00	0,00	0,00	0,00	0,00	0,00	0,00
DESPESAS DE CAPITAL (EXCETO FONTES RPPS) (XXIII)	7.644.935,26	4.709.348,53	4.470.194,32	4.470.194,04	101.050,15	859.518,36	859.518,36
Investimentos	7.644.935,26	4.709.348,53	4.470.194,32	4.470.194,04	101.050,15	859.518,36	859.518,36
Inversões Financeiras	0,00	0,00	0,00	0,00	0,00	0,00	0,00
Concessão de Empréstimos e Financiamentos (XXIV)	0,00	0,00	0,00	0,00	0,00	0,00	0,00
Aquisição de Título de Capital já Integralizado(XXV)	0,00	0,00	0,00	0,00	0,00	0,00	0,00
Aquisição de Título de Crédito(XXVI)	0,00	0,00	0,00	0,00	0,00	0,00	0,00
Demais Inversões Financeiras	0,00	0,00	0,00	0,00	0,00	0,00	0,00
Amortização da Dívida (XXVII)	0,00	0,00	0,00	0,00	0,00	0,00	0,00
DESPESAS PRIMÁRIAS DE CAPITAL (EXCETO FONTES RPPS) (XXVIII) = [XXIII - (XXIV + XXV + XXVI + XXVII)]	7.644.935,26	4.709.348,53	4.470.194,32	4.470.194,04	101.050,15	859.518,36	859.518,36
RESERVA DE CONTINGÊNCIA (XXIX)	639,01	0,00	0,00	0,00	0,00	0,00	0,00
DESPESAS PRIMÁRIAS DE CAPITAL (COM FONTES RPPS) (XXX)	41.100,00	70,78	70,78	70,78	0,00	0,00	0,00
DESPESAS NÃO PRIMÁRIAS DE CAPITAL (COM FONTES RPPS) (XXXI)	0,00	0,00	0,00	0,00	0,00	0,00	0,00
DESPESA PRIMÁRIA TOTAL (XXXII) = (XX + XXI + XXVIII + XXIX + XXX)	43.592.528,00	38.445.341,50	37.721.899,24	37.478.813,34	1.072.505,51	1.458.499,74	1.458.499,74
DESPESA PRIMÁRIA TOTAL (EXCETO FONTES RPPS) (XXXIII) = (XX + XXVIII + XXIX)	41.992.528,00	36.963.905,36	36.240.463,10	35.997.377,20	1.072.505,51	1.458.499,74	1.458.499,74
RESULTADO PRIMÁRIO (COM RPPS) - Acima da Linha (XXXIV) = [XVIa - (XXXIIa + XXXIIb + XXXIIc)]							2.347.519,04
RESULTADO PRIMÁRIO (SEM RPPS) - Acima da Linha (XXXV) = [XVIIa - (XXXIIIa + XXXIIIb + XXXIIIc)]							871.096,61

META FISCAL PARA O RESULTADO PRIMÁRIO	VALOR CORRENTE
Meta fixada no Anexo de Metas Fiscais da LDO para o exercício de referência	29.580.000,00

JUROS NOMINAIS	Jan a Dez/2024	
	VALOR INCORRIDO	
JUROS, ENCARGOS E VARIAÇÕES MONETÁRIAS ATIVOS (Exceto RPPS) (XXXVI)		0,00
JUROS, ENCARGOS E VARIAÇÕES MONETÁRIAS PASSIVOS (Exceto RPPS) (XXXVII)		0,00
RESULTADO NOMINAL (SEM RPPS) - Acima da Linha (XXXVIII) = XXXV + (XXXVI - XXXVII)		871.096,61

META FISCAL PARA O RESULTADO NOMINAL	VALOR CORRENTE
Meta fixada no Anexo de Metas Fiscais da LDO para o exercício de referência	-1.000.000,00

FONTE: SCPI - Contabilidade [9.25.29.1224], PREFEITURA MUNICIPAL DE CURVELÂNDIA

PREFEITURA MUNICIPAL DE CURVELÂNDIA
RELATÓRIO RESUMIDO DA EXECUÇÃO ORÇAMENTÁRIA
DEMONSTRATIVO DOS RESULTADOS PRIMÁRIO E NOMINAL
ORÇAMENTO FISCAL E DA SEGURIDADE SOCIAL
PERÍODO: Janeiro a Dezembro 2024/BIMESTRE Novembro - Dezembro

Página 3 de 3

RREO - ANEXO 6 (LRF, art 53, inciso III)

RS 1

CÁLCULO DO RESULTADO NOMINAL	ABAIXO DA LINHA	
	Em 31/Dez/2023 (a)	SALDO Jan a Dez/2024 (b)
DÍVIDA CONSOLIDADA (XXXIX)	0,00	0,00
DEDUÇÕES (XL)	-1.212.799,36	-138.721,64
Disponibilidade de Caixa	-1.212.799,36	-138.721,64
Disponibilidade de Caixa Bruta	0,00	0,00
(-) Restos a Pagar Processados (XLI)	1.108.446,59	36.161,08
(-) Depósitos Restituíveis e Valores Vinculados	104.352,77	102.560,56
Demais Haveres Financeiros	0,00	0,00
DÍVIDA CONSOLIDADA LÍQUIDA (XLI) = (XXXIX - XL)	1.212.799,36	138.721,64
RESULTADO NOMINAL (SEM RPPS) - Abaixo da Linha (XLI) = (XLIa - XLIb)		1.074.077,72
AJUSTE METODOLÓGICO		Jan a Dez/2024
VARIÇÃO DO SALDO DE RPP (XLIV) = (XLIb - XLIa)		-1.072.285,51
RECEITA DE ALIENAÇÃO DE INVESTIMENTOS PERMANENTES (XLV) = (XI)		0,00
VARIÇÃO CAMBIAL (XLVI)		0,00
VARIÇÃO DO SALDO DE PRECATÓRIOS INTEGRANTES DA DC (XLVII)		0,00
VARIÇÃO DO SALDO DAS DEMAIS OBRIGAÇÕES INTEGRANTES DA DC (XLVIII)		0,00
OUTROS AJUSTES (XLXIX)		0,00
RESULTADO NOMINAL (SEM RPPS) AJUSTADO - Abaixo da Linha (L) = [XLI + (XLIV - XLV - XLVI + XLVII + XLVIII) +/- (XLXIX)]		1.792,21
RESULTADO PRIMÁRIO (SEM RPPS) - Abaixo da Linha (LI) = (L) - (XXXVI - XXXVII)		1.792,21
INFORMAÇÕES ADICIONAIS		PREVISÃO ORÇAMENTÁRIA
SALDO DE EXERCÍCIOS ANTERIORES		5.234.788,87
Recursos Arrecadados em Exercícios Anteriores - RPPS		0,00
Superávit Financeiro Utilizado para Abertura e Reabertura de Créditos Adicionais		5.234.788,87
RESERVA ORÇAMENTÁRIA DO RPPS		0,00

FONTE: SCPI - Contabilidade [9.25.29.1224], PREFEITURA MUNICIPAL DE CURVELÂNDIA

PREFEITURA MUNICIPAL DE CURVELÂNDIA
RELATÓRIO RESUMIDO DA EXECUÇÃO ORÇAMENTÁRIA
DEMONSTRATIVO DOS RESTOS A PAGAR POR PODER E ORGÃO
ORÇAMENTO FISCAL E DA SEGURIDADE SOCIAL
PERÍODO: Janeiro a Dezembro 2024/BIMESTRE Novembro - Dezembro

1 de 1

RREO – Anexo 7 (LRF, art. 53, inciso V)

RS 1

PODER / ORGÃO	RESTOS A PAGAR PROCESSADOS E NÃO PROCESSADOS LIQUIDADOS EM EXERCÍCIOS ANTERIORES					RESTOS A PAGAR NÃO PROCESSADOS					Saldo Total L = (e + k)	
	Inscritos		Pagos (c)	Cancelados (d)	Saldo e = (a+b) - (c+d)	Inscritos		Liquidados (h)	Pagos (i)	Cancelados (j)		Saldo k = (f+g) - (i+j)
	Exercícios Anteriores (a)	Em 31 de Dezembro 2023 (b)				Exercícios Anteriores (f)	Em 31 de Dezembro 2023 (g)					
01 RESTOS A PAGAR (EXCETO INTRA-ORÇAMENTÁRIOS) (I)	45.026,69	949.033,89	959.342,12	0,00	34.718,46	282.233,00	1.540.475,11	1.458.499,74	1.458.499,74	121.856,12	242.352,25	277.070,71
0111 CAMARA MUNICIPAL	0,00	5.670,00	5.670,00	0,00	0,00	0,00	127.683,03	127.683,03	127.683,03	0,00	0,00	0,00
02 PREFEITURA MUNICIPAL	45.026,69	943.363,89	953.672,12	0,00	34.718,46	282.233,00	1.412.792,08	1.330.816,71	1.330.816,71	121.856,12	242.352,25	277.070,71
0201 GABINETE DO PREFEITO	0,00	6.447,79	6.447,79	0,00	0,00	0,00	750,00	750,00	750,00	0,00	0,00	0,00
0202 SECRETARIA MUNICIPAL DE FINANÇAS	0,00	15.116,18	15.116,18	0,00	0,00	0,00	4.945,68	4.945,68	4.945,68	0,00	0,00	0,00
0203 SECRETARIA MUNICIPAL DE EDUCAÇÃO	3.230,00	56.967,49	56.967,49	0,00	3.230,00	282.233,00	408.748,21	430.288,36	430.288,36	18.340,60	242.352,25	245.582,25
0204 SECRETARIA MUNICIPAL DE SAÚDE	18.507,10	50.771,35	50.771,35	0,00	18.507,10	0,00	296.724,89	268.037,42	268.037,42	28.687,47	0,00	18.507,10
0205 SEC. MUN. DE TURISMO, MEIO AMBIENTE, CULTURA, ESPORTE	3.470,17	436.535,59	436.535,59	0,00	3.470,17	0,00	108.868,09	79.530,39	79.530,39	29.337,70	0,00	3.470,17
0206 SECRETARIA MUNICIPAL DE ASSISTÊNCIA SOCIAL	11.379,23	38.554,42	49.922,65	0,00	11,00	0,00	135.330,42	104.404,04	104.404,04	30.926,38	0,00	11,00
0207 SECRETARIA MUNICIPAL DE OBRAS E SERVIÇOS PÚBLICOS	0,00	176.199,64	174.549,64	0,00	1.650,00	0,00	392.928,85	388.742,95	388.742,95	4.185,90	0,00	1.650,00
0208 SECRETARIA MUNICIPAL DE AGRICULTURA	7.762,89	3.214,49	3.804,49	0,00	7.172,89	0,00	43.146,54	43.146,54	43.146,54	0,00	0,00	7.172,89
0209 SECRETARIA MUNICIPAL DE ADMINISTRAÇÃO E PLANEJAMEN	677,30	159.556,94	159.556,94	0,00	677,30	0,00	21.349,40	10.971,33	10.971,33	10.378,07	0,00	677,30
0212 SECRETARIA MUNICIPAL DE FINANÇAS	0,00	0,00	0,00	0,00	0,00	0,00	0,00	0,00	0,00	0,00	0,00	0,00
01 RESTOS A PAGAR (INTRA-ORÇAMENTÁRIOS) (II)	1.222,62	113.163,39	113.163,39	0,00	1.222,62	0,00	0,00	0,00	0,00	0,00	0,00	1.222,62
01 CAMARA MUNICIPAL	0,00	3.332,85	3.332,85	0,00	0,00	0,00	0,00	0,00	0,00	0,00	0,00	0,00
02 PREFEITURA MUNICIPAL	1.222,62	109.830,54	109.830,54	0,00	1.222,62	0,00	0,00	0,00	0,00	0,00	0,00	1.222,62
TOTAL (III) = (I + II)	46.249,31	1.062.197,28	1.072.505,51	0,00	35.941,08	282.233,00	1.540.475,11	1.458.499,74	1.458.499,74	121.856,12	242.352,25	278.293,33

FONTE: SCPI - Contabilidade [9.25.29.1224], PREFEITURA MUNICIPAL DE CURVELÂNDIA

PREFEITURA MUNICIPAL DE CURVELÂNDIA
RELATÓRIO RESUMIDO DA EXECUÇÃO ORÇAMENTÁRIA
DEMONSTRATIVO DAS RECEITAS E DESPESAS COM MANUTENÇÃO E DESENVOLVIMENTO DO ENSINO - MDE - MUNICÍPIOS
ORÇAMENTO FISCAL E DA SEGURIDADE SOCIAL
PERÍODO: Janeiro a Dezembro 2024/BIMESTRE Novembro - Dezembro

Página 1 de 5

RREO – Anexo 8 (LDB, Art. 72)

RS 1

RECEITAS RESULTANTES DE IMPOSTOS (Art. 212 e 212-A da Constituição Federal)			
RECEITA RESULTANTE DE IMPOSTOS	PREVISÃO ATUALIZADA	RECEITAS REALIZADAS	
	(a)	JAN A DEZ	
1- RECEITA DE IMPOSTOS	1.569.807,00	2.362.792,68	
1.1- Receita Resultante do Imposto sobre a Propriedade Predial e Territorial Urbana – IPTU	227.964,00	247.088,02	
1.2- Receita Resultante do Imposto sobre Transmissão Inter Vivos – ITBI	245.885,00	208.118,92	
1.3- Receita Resultante do Imposto sobre Serviços de Qualquer Natureza – ISS	418.165,00	645.341,49	
1.4- Receita Resultante do Imposto de Renda Retido na Fonte – IRRF	677.793,00	1.262.244,25	
2- RECEITA DE TRANSFERÊNCIAS CONSTITUCIONAIS E LEGAIS	22.551.262,71	24.486.456,52	
2.1- Cota-Parte FPM	12.865.462,71	14.207.590,40	
2.1.1- Parcela referente à CF, art. 159, I, alínea B	11.377.727,71	12.882.503,72	
2.1.2- Parcela referente à CF, art. 159, I, alínea D e E	1.487.735,00	1.325.086,68	
2.2- Cota-Parte ICMS	9.000.000,00	9.352.644,04	
2.3- Cota-Parte IPI-Exportação	0,00	0,00	
2.4- Cota-Parte ITR	85.800,00	139.819,65	
2.5- Cota-Parte IPVA	600.000,00	786.402,43	
2.6- Cota-Parte IOF-Ouro	0,00	0,00	
2.7- Outras Transferências ou Compensações Financeiras Provenientes de Impostos e Transferências Constitucionais	0,00	0,00	
3- TOTAL DA RECEITA RESULTANTE DE IMPOSTOS (1 + 2)	24.121.069,71	26.849.249,20	
4- TOTAL DESTINADO AO FUNDEB - 20% DE ((2.1.1) + (2.2) + (2.3) + (2.4) + (2.5) + (2.7))	4.104.876,00	4.631.223,60	
5- VALOR MÍNIMO A SER APLICADO ALÉM DO VALOR DESTINADO AO FUNDEB - 5% DE ((2.1.1) + (2.2) + (2.3) + (2.4) + (2.5) + (2.7)) + 25% DE ((1.1) + (1.2) + (1.3) + (1.4) + (2.1.2) + (2.6))	1.817.561,89	2.080.038,33	

FUNDEB			
RECEITAS DO FUNDEB RECEBIDAS NO EXERCÍCIO	PREVISÃO ATUALIZADA	RECEITAS REALIZADAS	
	(a)	JAN A DEZ	
6- TOTAL DAS RECEITAS DO FUNDEB RECEBIDAS	4.310.728,34	4.706.060,78	
6.1- FUNDEB - Impostos e Transferências de Impostos	4.310.728,34	4.706.060,78	
6.1.1- Principal	4.302.914,34	4.685.220,83	
6.1.2- Rendimentos de Aplicação Financeira	7.814,00	20.839,95	
6.1.3- Ressarcimento de recursos do Fundeb	0,00	0,00	
6.2- FUNDEB - Complementação da União - VAAF	0,00	0,00	
6.2.1- Principal	0,00	0,00	
6.2.2- Rendimentos de Aplicação Financeira	0,00	0,00	
6.2.3- Ressarcimento de recursos do Fundeb	0,00	0,00	
6.3- FUNDEB - Complementação da União - VAAT	0,00	0,00	
6.3.1- Principal	0,00	0,00	
6.3.2- Rendimentos de Aplicação Financeira	0,00	0,00	
6.3.3- Ressarcimento de recursos do Fundeb	0,00	0,00	
6.4- FUNDEB - Complementação da União - VAAR	0,00	0,00	
6.4.1- Principal	0,00	0,00	
6.4.2- Rendimentos de Aplicação Financeira	0,00	0,00	
6.4.3- Ressarcimento de recursos do Fundeb	0,00	0,00	
7- RESULTADO LÍQUIDO DAS TRANSFERÊNCIAS DO FUNDEB (6.1.1 - 4)	198.038,34	53.997,23	

PREFEITURA MUNICIPAL DE CURVELÂNDIA
RELATÓRIO RESUMIDO DA EXECUÇÃO ORÇAMENTÁRIA
DEMONSTRATIVO DAS RECEITAS E DESPESAS COM MANUTENÇÃO E DESENVOLVIMENTO DO ENSINO - MDE - MUNICÍPIOS
ORÇAMENTO FISCAL E DA SEGURIDADE SOCIAL
PERÍODO: Janeiro a Dezembro 2024/BIMESTRE Novembro - Dezembro

Página 2 de 5

RREO – Anexo 8 (LDB, Art. 72)

RS 1

RECURSOS RECEBIDOS EM EXERCÍCIOS ANTERIORES E NÃO UTILIZADOS (SUPERÁVIT)		VALOR				
8- TOTAL DOS RECURSOS DE SUPERÁVIT		183.980,04				
8.1- SUPERÁVIT DO EXERCÍCIO IMEDIATAMENTE ANTERIOR		183.980,04				
8.2- SUPERÁVIT RESIDUAL DE OUTROS EXERCÍCIOS		0,00				
9- TOTAL DOS RECURSOS DO FUNDEB DISPONÍVEIS PARA UTILIZAÇÃO (6 + 8)		4.890.040,82				
DESPESAS COM RECURSOS DO FUNDEB	DOTAÇÃO ATUALIZADA (e)	DESPESAS EMPENHADAS JAN A DEZ (d)	DESPESAS LIQUIDADAS JAN A DEZ (e)	DESPESAS PAGAS JAN A DEZ (f)	INSCRITAS EM RESTOS A PAGAR NÃO PROCESSADOS (g)	
10- TOTAL DAS DESPESAS COM RECURSOS DO FUNDEB	4.866.783,84	4.854.438,52	4.854.438,52	4.799.159,46	0,00	
10.1- PROFISSIONAIS DA EDUCAÇÃO BÁSICA	4.318.015,83	4.310.567,54	4.310.567,54	4.260.196,70	0,00	
10.1.1- Educação Infantil	1.316.201,92	1.308.753,63	1.308.753,63	1.291.462,36	0,00	
10.1.2- Ensino Fundamental	3.001.813,91	3.001.813,91	3.001.813,91	2.968.734,34	0,00	
10.1.3- Educação de Jovens e Adultos	0,00	0,00	0,00	0,00	0,00	
10.1.4- Educação Especial	0,00	0,00	0,00	0,00	0,00	
10.1.5- Administração Geral	0,00	0,00	0,00	0,00	0,00	
10.2- OUTRAS DESPESAS	548.768,01	543.870,98	543.870,98	538.962,76	0,00	
10.2.1- Educação Infantil	176.402,40	173.190,27	173.190,27	173.190,27	0,00	
10.2.2- Ensino Fundamental	372.365,61	370.680,71	370.680,71	365.772,49	0,00	
10.2.3- Educação de Jovens e Adultos	0,00	0,00	0,00	0,00	0,00	
10.2.4- Educação Especial	0,00	0,00	0,00	0,00	0,00	
10.2.5- Administração Geral	0,00	0,00	0,00	0,00	0,00	
10.2.6- Transporte (Escolar)	0,00	0,00	0,00	0,00	0,00	
10.2.7- Outras	0,00	0,00	0,00	0,00	0,00	
INDICADORES DO FUNDEB						
DESPESAS CUSTEADAS COM RECEITAS DO FUNDEB RECEBIDAS NO EXERCÍCIO	DESPESAS EMPENHADAS JAN A DEZ (d)	DESPESAS LIQUIDADAS JAN A DEZ (e)	DESPESAS PAGAS JAN A DEZ (f)	INSCRITAS EM RESTOS A PAGAR NÃO PROCESSADOS (g)	INSCRITAS EM RESTOS A PAGAR NÃO PROC. (sem disponibilidade de caixa) (h)	DESPESAS LIQUIDADAS/EMPENHADAS EM VALOR SUP. AO TOTAL DAS RECEITAS RECEB. NO EXERCÍCIO (i)
11- TOTAL DAS DESPESAS CUSTEADAS COM RECURSOS DO FUNDEB RECEBIDAS NO EXERCÍCIO	4.671.529,21	4.671.529,21	4.616.250,15	0,00	0,00	0,00
11.1- Total das Despesas custeadas com FUNDEB - Impostos e Transferências de Impostos	4.671.529,21	4.671.529,21	4.616.250,15	0,00	0,00	0,00
11.2- Total das Despesas custeadas com FUNDEB - Complementação da União - VAAT	0,00	0,00	0,00	0,00	0,00	0,00
11.3- Total das Despesas custeadas com FUNDEB - Complementação da União - VAAT	0,00	0,00	0,00	0,00	0,00	0,00
11.4- Total das Despesas custeadas com FUNDEB - Complementação da União - VAAT	0,00	0,00	0,00	0,00	0,00	0,00
12- TOTAL DAS DESPESAS DO FUNDEB COM PROFISSIONAIS DA EDUCAÇÃO BÁSICA	4.310.567,54	4.310.567,54	4.260.196,70	0,00	0,00	0,00
13- TOTAL DAS DESPESAS CUSTEADAS COM FUNDEB - COMPLEMENTAÇÃO DA UNIÃO - VAAT APLICADAS NA EDUCAÇÃO INFANTIL	0,00	0,00	0,00	0,00	0,00	0,00
14- TOTAL DAS DESPESAS CUSTEADAS COM FUNDEB - COMPLEMENTAÇÃO DA UNIÃO - VAAT APLICADAS EM DESPESA DE CAPITAL	0,00	0,00	0,00	0,00	0,00	0,00
INDICADORES - Art. 212-A, inciso XI e § 3º - Constituição Federal2	VALOR EXIGIDO (j)	VALOR APLICADO (k)	VALOR CONSIDERADO APÓS DEDUÇÕES (l)	% APLICADO10 (m)		
15- Mínimo de 70% do FUNDEB na Remuneração dos Profissionais da Educação Básica	3.294.242,55	4.310.567,54	4.310.567,54	91,60		
16- Percentual da Complementação da União ao FUNDEB - VAAT na Educação Infantil (INDICADOR IEI)	0,00	0,00	0,00	0,00		
17- Mínimo de 15% da Complementação da União ao FUNDEB - VAAT em Despesa de Capital	0,00	0,00	0,00	0,00		
INDICADOR - Art.25, § 3º - Lei nº 14.113, de 2020 - (Máx. de 10% de Superávit)3	VALOR MÁX. PERMITIDO (n)	VALOR NÃO APLICADO (o)	VALOR NÃO APLICADO APÓS AJUSTE (p)	VALOR NÃO APLICADO EXCED. AO MÁX. PERMIT.(q)	% NÃO APLICADO (r)	
18- Total da Receita Recebida e não Aplicada no Exercício	470.606,08	34.531,57	34.531,57	0,00	0,73	

PREFEITURA MUNICIPAL DE CURVELÂNDIA
RELATÓRIO RESUMIDO DA EXECUÇÃO ORÇAMENTÁRIA
DEMONSTRATIVO DAS RECEITAS E DESPESAS COM MANUTENÇÃO E DESENVOLVIMENTO DO ENSINO - MDE - MUNICÍPIOS
ORÇAMENTO FISCAL E DA SEGURIDADE SOCIAL
PERÍODO: Janeiro a Dezembro 2024/BIMESTRE Novembro - Dezembro

Página 3 de 5

RREO – Anexo 8 (LDB, Art. 72)

RS 1

INDICADOR - Art.25, § 3º - Lei nº 14.113, de 2020 (Aplicação do Superávit de Exercício Anterior) ³	Valor de Superávit Permitido no Exercício Anterior (s)	Valor não Aplicado No Exercício Anterior (t)	Valor de Superávit Aplicado até o 1º Quadrimestre (u)	Valor Aplicado Após o 1º Quadrimestre (v)	Valor Total de Sup. Não Aplicado Até o Final do Exercício (w)	Valor de Superávit Permitido no Ex. Ant. não Aplicado no Exercício Atual (x)
19- Total das Despesas Custeadas com Superávit do FUNDEB	0,00	0,00	168.262,92	14.646,39	-182.909,31	0,00
19.1- Total das Despesas custeadas com FUNDEB - Impostos e Transferências de Impostos	0,00	0,00	168.262,92	14.646,39	-182.909,31	0,00
19.2- Total das Despesas custeadas com FUNDEB - Complementação da União (VAAF + VAAT + VAAR)	0,00	0,00	0,00	0,00	0,00	0,00
DESPESAS COM MANUTENÇÃO E DESENVOLVIMENTO DO ENSINO – MDE - CUSTEADAS COM RECEITA DE IMPOSTOS (EXCETO FUNDEB)						
DESPESAS COM AÇÕES TÍPICAS DE MDE - RECEITAS DE IMPOSTOS EXCETO FUNDEB (Por Subfunção)	DOTAÇÃO ATUALIZADA (e)	DESPESAS EMPENHADAS JAN A DEZ (d)	DESPESAS LIQUIDADAS JAN A DEZ (e)	DESPESAS PAGAS JAN A DEZ (f)	INSCRITAS EM RESTOS A PAGAR NÃO PROCESSADOS (g)	
20- TOTAL DAS DESPESAS COM AÇÕES TÍPICAS DE MDE CUSTEADAS COM RECEITAS DE IMPOSTOS	2.789.610,50	2.608.887,66	2.608.887,66	2.588.055,56	0,00	
20.1- Educação Infantil	744.728,29	604.640,73	604.640,73	601.542,53	0,00	
20.2- Ensino Fundamental	1.923.269,84	1.887.126,42	1.887.126,42	1.870.185,14	0,00	
20.3- Educação de Jovens e Adultos	0,00	0,00	0,00	0,00	0,00	
20.4- Educação Especial	0,00	0,00	0,00	0,00	0,00	
20.5- Administração Geral	73.166,00	72.199,84	72.199,84	71.407,22	0,00	
20.6- Transporte (Escolar)	0,00	0,00	0,00	0,00	0,00	
20.7- Outras	48.446,37	44.920,67	44.920,67	44.920,67	0,00	
DESPESAS COM MANUTENÇÃO E DESENVOLVIMENTO DO ENSINO – MDE - CUSTEADAS COM RECEITA DE IMPOSTOS E COM RECURSOS DO FUNDEB						
DESPESAS COM AÇÕES TÍPICAS DE MDE - RECEITAS DE IMPOSTOS E RECURSOS DO FUNDEB (Por área de Atuação) ⁶	DOTAÇÃO ATUALIZADA (e)	DESPESAS EMPENHADAS JAN A DEZ (d)	DESPESAS LIQUIDADAS JAN A DEZ (e)	DESPESAS PAGAS JAN A DEZ (f)	INSCRITAS EM RESTOS A PAGAR NÃO PROCESSADOS (g)	
21- TOTAL DAS DESPESAS COM AÇÕES TÍPICAS DE MDE CUSTEADAS COM RECEITAS DE IMPOSTOS E FUNDEB	7.607.947,97	7.418.405,51	7.418.405,51	7.342.294,35	0,00	
21.1- Educação Infantil	2.237.332,61	2.086.584,63	2.086.584,63	2.066.195,16	0,00	
21.1.1- Creche	806.111,00	665.281,61	665.281,61	659.238,75	0,00	
21.1.2- Pré-Escola	1.431.221,61	1.421.303,02	1.421.303,02	1.406.956,41	0,00	
21.2- Ensino Fundamental	5.370.615,36	5.331.820,88	5.331.820,88	5.276.099,19	0,00	
APURAÇÃO DAS DESPESAS PARA FINS DE LIMITE MÍNIMO CONSTITUCIONAL				VALOR		
22- TOTAL DAS DESPESAS DE MDE CUSTEADAS COM RECURSOS DE IMPOSTOS = L20(d ou e)						2.608.887,66
23- TOTAL DAS RECEITAS TRANSFERIDAS AO FUNDEB = (L4)						4.631.223,60
24- (-) RECEITAS DO FUNDEB NÃO UTILIZADAS NO EXERCÍCIO, EM VALOR SUPERIOR A 10% = L18(q)						0,00
25- (-) SUPERÁVIT PERMITIDO NO EXERCÍCIO IMEDIATAMENTE ANTERIOR NÃO APLICADO NO EXERCÍCIO ATUAL = L19.1(x)						0,00
26- (-) RESTOS A PAGAR NÃO PROCESSADOS INSCRITOS NO EXERCÍCIO SEM DISPONIBILIDADE FINANCEIRA DE RECURSOS DE IMPOSTOS ⁴						0,00
27- (-) CANCELAMENTO, NO EXERCÍCIO, DE RESTOS A PAGAR INSCRITOS COM DISPONIBILIDADE FINANCEIRA DE RECURSOS DE IMPOSTOS VINCULADOS AO ENSINO = (L30.1(af) + L3)						5.700,93
28- TOTAL DAS DESPESAS PARA FINS DE LIMITE (22 + 23 - 24 - 25 - 26 - 27)						7.234.410,33

PREFEITURA MUNICIPAL DE CURVELÂNDIA
RELATÓRIO RESUMIDO DA EXECUÇÃO ORÇAMENTÁRIA
DEMONSTRATIVO DAS RECEITAS E DESPESAS COM MANUTENÇÃO E DESENVOLVIMENTO DO ENSINO - MDE - MUNICÍPIOS
ORÇAMENTO FISCAL E DA SEGURIDADE SOCIAL
PERÍODO: Janeiro a Dezembro 2024/BIMESTRE Novembro - Dezembro

Página 4 de 5

RREO – Anexo 8 (LDB, Art. 72)

RS 1

APURAÇÃO DO LIMITE MÍNIMO CONSTITUCIONAL ² e 5		VALOR EXIGIDO (z)	VALOR APLICADO (aa)	% APLICADO (ab)	
29- APLICAÇÃO EM MDE SOBRE A RECEITA RESULTANTE DE IMPOSTOS		6.712.312,30	7.234.410,33	26,94	
RESTOS A PAGAR INSCRITOS EM EXERCÍCIOS ANTERIORES DE DESPESAS CONSIDERADAS PARA CUMPRIMENTO DO LIMITE ⁸	SALDO INICIAL (ac)	RP LIQUIDADOS (ad)	RP PAGOS (ae)	RP CANCELADOS (af)	SALDO FINAL (ag)
30- RESTOS A PAGAR DE DESPESAS COM MDE	175.198,47	58.453,08	151.780,05	5.700,93	17.707,49
30.1- Executadas com Recursos de Impostos e Transferências de Impostos	144.869,47	58.453,08	122.114,43	5.700,93	17.054,11
30.2- Executadas com Recursos do FUNDEB - Impostos	30.319,00	0,00	29.865,62	0,00	653,38
30.3- Executadas com Recursos do FUNDEB - Complementação da União (VAAT + VAAF + VAAR)	0,00	0,00	0,00	0,00	0,00
OUTRAS INFORMAÇÕES PARA CONTROLE					
RECEITAS ADICIONAIS PARA FINANCIAMENTO DO ENSINO		PREVISÃO ATUALIZADA (a)	RECEITAS REALIZADAS Até o Bimestre (b)		
31- TOTAL DAS RECEITAS ADICIONAIS PARA FINANCIAMENTO DO ENSINO			903.548,00	1.193.865,11	
31.1- RECEITA DE TRANSFERÊNCIA DO FNDE (INCLUINDO RENDIMENTOS DE APLICAÇÃO FINANCEIRA			365.518,00	481.494,88	
31.1.1- Salário-Educação			176.788,00	295.765,13	
31.1.2- PDDE			0,00	257,61	
31.1.3- PNAE			85.800,00	79.578,94	
31.1.4- PNATE			48.930,00	46.477,20	
31.1.5- Outras Transferências do FNDE			54.000,00	59.416,00	
31.2- RECEITAS DE TRANSFERÊNCIAS DE CONVÊNIOS			81.030,00	0,00	
31.3- RECEITA DE ROYALTIES DESTINADOS À EDUCAÇÃO			0,00	0,00	
31.4- RECEITA DE OPERAÇÕES DE CRÉDITO VINCULADAS À EDUCAÇÃO			0,00	0,00	
31.5- OUTRAS RECEITAS PARA FINANCIAMENTO DO ENSINO			457.000,00	712.370,23	
OUTRAS DESPESAS COM EDUCAÇÃO (Por Subfunção) ⁶	DOTAÇÃO ATUALIZADA (c)	DESPESAS EMPENHADAS JAN A DEZ (d)	DESPESAS LIQUIDADAS JAN A DEZ (e)	DESPESAS PAGAS JAN A DEZ (f)	INSCRITAS EM RESTOS A PAGAR NÃO PROCESSADOS (g)
32- TOTAL DAS OUTRAS DESPESAS COM EDUCAÇÃO	1.873.915,64	1.561.384,83	1.438.384,83	1.437.842,24	123.000,00
32.1- Educação Infantil	136.347,11	12.318,94	12.318,94	12.318,94	0,00
32.2- Ensino Fundamental	1.495.999,61	1.312.286,89	1.189.286,89	1.188.744,30	123.000,00
32.3- Ensino Médio	0,00	0,00	0,00	0,00	0,00
32.4- Ensino Superior	0,00	0,00	0,00	0,00	0,00
32.5- Ensino Profissional	0,00	0,00	0,00	0,00	0,00
32.6- Educação de Jovens e Adultos	0,00	0,00	0,00	0,00	0,00
32.7- Educação Especial	0,00	0,00	0,00	0,00	0,00
32.8- Outras	241.568,92	236.779,00	236.779,00	236.779,00	0,00
TOTAL GERAL DAS DESPESAS COM EDUCAÇÃO	DOTAÇÃO ATUALIZADA (c)	DESPESAS EMPENHADAS JAN A DEZ (d)	DESPESAS LIQUIDADAS JAN A DEZ (e)	DESPESAS PAGAS JAN A DEZ (f)	INSCRITAS EM RESTOS A PAGAR NÃO PROCESSADOS (g)
33- TOTAL GERAL DAS DESPESAS COM EDUCAÇÃO (10 + 20 + 32)	9.530.309,98	9.024.711,01	8.901.711,01	8.825.057,26	123.000,00
33.1- Despesas Correntes	2.955.109,88	2.776.308,04	2.731.308,04	2.668.937,10	45.000,00

PREFEITURA MUNICIPAL DE CURVELÂNDIA
RELATÓRIO RESUMIDO DA EXECUÇÃO ORÇAMENTÁRIA
DEMONSTRATIVO DAS RECEITAS E DESPESAS COM MANUTENÇÃO E DESENVOLVIMENTO DO ENSINO - MDE - MUNICÍPIOS
ORÇAMENTO FISCAL E DA SEGURIDADE SOCIAL
PERÍODO: Janeiro a Dezembro 2024/BIMESTRE Novembro - Dezembro

Página 5 de 5

RREO – Anexo 8 (LDB, Art. 72)

RS 1

33.1.1- Pessoal Ativo	706.513,55	699.502,22	699.502,22	644.716,18	0,00
33.1.2- Pessoal Inativo	0,00	0,00	0,00	0,00	0,00
33.1.3- Transferências às instituições comunitárias, confessionais ou filantrópicas sem fins lucrativos	0,00	0,00	0,00	0,00	0,00
33.1.4- Outras Despesas Correntes	2.248.596,33	2.076.805,82	2.031.805,82	2.024.220,92	45.000,00
33.2- Despesas de Capital	1.012.828,96	690.823,92	612.823,92	612.823,92	78.000,00
33.2.1- Transferências às instituições comunitárias, confessionais ou filantrópicas sem fins lucrativos	0,00	0,00	0,00	0,00	0,00
33.2.2- Outras Despesas de Capital	1.012.828,96	690.823,92	612.823,92	612.823,92	78.000,00
CONTROLE DA DISPONIBILIDADE FINANCEIRA E CONCILIAÇÃO BANCÁRIA			FUNDEB (ah)	SALÁRIO EDUCAÇÃO (aj)	
34- DISPONIBILIDADE FINANCEIRA EM 31 DE DEZEMBRO DO EXERCÍCIO ANTERIOR			214.299,04		67.309,53
35- (+) INGRESSO DE RECURSOS ATÉ O BIMESTRE (orçamentário)			4.706.060,78		295.765,13
36- (-) PAGAMENTOS EFETUADOS ATÉ O BIMESTRE (orçamentário e restos a pagar)			4.828.825,08		202.652,44
37- (=) DISPONIBILIDADE FINANCEIRA ATÉ O BIMESTRE			91.534,74		160.422,22
38- (+) AJUSTES POSITIVOS (RETENÇÕES E OUTROS VALORES EXTRAORÇAMENTÁRIOS)			0,00		0,00
39- (-) AJUSTES NEGATIVOS (OUTROS VALORES EXTRAORÇAMENTÁRIOS)			0,00		0,00
40- (=) SALDO FINANCEIRO CONCILIADO (Saldo Bancário)			91.534,74		160.422,22

1) Os valores informados devem corresponder ao efetivamente transferido. Os percentuais correspondem ao disposto na legislação.

2) Limites mínimos anuais a serem cumpridos no encerramento do exercício.

3) 3 Art. 25, § 3º, Lei 14.113/2020: "Até 10% (dez por cento) dos recursos recebidos à conta dos Fundos, inclusive relativos à complementação da União, nos termos do § 2º do art. 16 desta Lei, poderão ser utilizados no primeiro quadrimestre do exercício imediatamente subsequente, mediante abertura de crédito adicional," utilizados no 1º trimestre do exercício imediatamente subsequente, mediante abertura de crédito adicional."

4) Os valores referentes à parcela dos Restos a Pagar inscritos sem disponibilidade financeira deverão ser informados somente no RREO do último bimestre do exercício.

5) Nos cinco primeiros bimestres do exercício o acompanhamento será feito com base na despesa liquidada. No último bimestre do exercício, o valor deverá corresponder ao total da despesa empenhada.

6) As linhas representam áreas de atuação e não correspondem exatamente às subfunções da Função Educação. As despesas classificadas nas demais subfunções típicas e nas subfunções atípicas deverão ser rateadas para essas áreas de atuação.

7) Valor inscrito em RPNP sem disponibilidade de caixa, que não será considerado na apuração dos indicadores e limites. Para as linhas 15, 16 e 17, deverá ser comparado o total inscrito em RPNP com a disponibilidade de caixa por fonte de recursos. Para a linha 14, deverá ser verificada a diferença entre a disponibilidade nas Fontes do Fundeb e os RPNP referentes a essas despesas. Para a linha 18, deverá ser verificada a diferença entre as disponibilidades na Fonte VAAT e os RPNP dessas despesas.

8) Controle da execução de restos a pagar considerados no cumprimento do limite mínimo dos exercícios anteriores.

9) Nesta coluna não devem ser informados valores inferiores a 0 (zero).

10) Essa coluna não deve conter percentual superior a 100%. Caso isso ocorra, em razão de valores informados na coluna (i), os percentuais devem ser ajustados para 100%.

PREFEITURA MUNICIPAL DE CURVELÂNDIA**RELATÓRIO RESUMIDO DA EXECUÇÃO ORÇAMENTÁRIA
DEMONSTRATIVO DAS RECEITAS OP. CRÉDITO E DESPESA DE CAPITAL
ORÇAMENTOS FISCAIS E DA SEGURIDADE SOCIAL**

PERÍODO: Janeiro a Dezembro 2024/BIMESTRE Novembro - Dezembro

RREO – ANEXO 9 (LRF, art.53, § 1º, inciso I)

R\$ 1

RECEITAS	PREVISÃO ATUALIZADA (a)	RECEITAS REALIZADAS JAN A DEZ (b)	SALDO NÃO REALIZADO (c) = (a-b)
RECEITAS DE OPERAÇÕES DE CRÉDITO (I)	0,00	0,00	0,00
DESPESAS	DOTAÇÃO ATUALIZADA (d)	DESPESAS EMPENHADAS JAN A DEZ (e)	SALDO NÃO EXECUTADO (f) = (d-e)
DESPESAS DE CAPITAL	7.686.035,26	4.709.419,31	2.976.615,95
Investimentos	7.686.035,26	4.709.419,31	2.976.615,95
Inversões Financeiras	0,00	0,00	0,00
Amortização da Dívida	0,00	0,00	0,00
(-) Incentivos Fiscais a Contribuinte	0,00	0,00	0,00
(-) Incentivos Fiscais a Contribuinte por Instituições Financeiras	0,00	0,00	0,00
DESPESA DE CAPITAL LÍQUIDA (II)	7.686.035,26	4.709.419,31	2.976.615,95
RESULTADO PARA APURAÇÃO DA REGRA DE OURO (III) = (II - I)	7.686.035,26 <(d - a)>	4.709.419,31 <(e - b)>	2.976.615,95 <(f - c)>

Notas:

1 < Operações de Crédito descritas na CF, art. 167, inciso III >

2 Durante o exercício, somente as despesas liquidadas são consideradas executadas. No encerramento do exercício, as despesas não liquidadas inscritas em restos a pagar não processados são também consideradas executadas. Dessa forma, para maior transparência, as despesas executadas estão segregadas em:

a) Despesas liquidadas, consideradas aquelas em que houve a entrega do material ou serviço, nos termos do art. 63 da Lei 4.320/64;

b) Despesas empenhadas, mas não liquidadas, inscritas em Restos a Pagar não processados, consideradas liquidadas no encerramento do exercício, por força do art.35, inciso II da Lei 4.320/64.

FONTE: SCPI - Contabilidade [9.25.29.1224], PREFEITURA MUNICIPAL DE CURVELÂNDIA

PREFEITURA MUNICIPAL DE CURVELÂNDIA
ORÇAMENTOS FISCAIS E DA SEGURIDADE SOCIAL
RELATÓRIO RESUMIDO DA EXECUÇÃO ORÇAMENTÁRIA
DEMONSTRATIVO DA RECEITA DE ALIENAÇÃO DE ATIVOS E APLICAÇÕES DE RECURSOS
PERÍODO: Janeiro a Dezembro

RREO – ANEXO 11 (LRF, art. 53, § 1º, inciso III)

RS 1

RECEITAS	PREVISÃO ATUALIZADA (a)	RECEITAS REALIZADAS (b)	SALDO A REALIZAR (c) = (a-b)					
RECEITAS DE ALIENAÇÃO DE ATIVOS (I)	152.732,61	292.288,13	-139.555,52					
Receita de Alienação de Bens Móveis	51.759,30	287.642,81	-235.883,51					
Receita de Alienação de Bens Imóveis	0,00	0,00	0,00					
Receita de Alienação de Bens Intangíveis	0,00	0,00	0,00					
Receita de Rendimentos de Aplicações Financeiras	100.973,31	4.645,32	96.327,99					
DESPESAS	DOTAÇÃO ATUALIZADA (d)	DESPESAS EMPENHADAS (e)	DESPESAS LIQUIDADAS (f)	DESPESAS PAGAS (g)	INSCRITAS EM RESTOS A PAGAR NÃO PROCESSADOS (h)	PAGAMENTOS DE RESTOS A PAGAR (i)	SALDO (j) = (d-e)	
APLICAÇÃO DOS RECURSOS DA ALIENAÇÃO DE ATIVOS (II)	361.419,30	346.749,30	346.749,30	346.749,30	0,00	0,00	14.670,00	
Despesas de Capital	361.419,30	346.749,30	346.749,30	346.749,30	0,00	0,00	14.670,00	
Investimentos	361.419,30	346.749,30	346.749,30	346.749,30	0,00	0,00	14.670,00	
Inversões Financeiras	0,00	0,00	0,00	0,00	0,00	0,00	0,00	
Amortização da Dívida	0,00	0,00	0,00	0,00	0,00	0,00	0,00	
Despesas Correntes dos Regimes de Previdência	0,00	0,00	0,00	0,00	0,00	0,00	0,00	
Regime Próprio dos Servidores Públicos	0,00	0,00	0,00	0,00	0,00	0,00	0,00	
SALDO FINANCEIRO APLICAR	2023 (i)	2024 (j) = (Ib - (IIIf+ IIIfg))	SALDO ATUAL (k) = (IIIi + IIIj)					
VALOR (III)	208.686,69	-54.461,17	154.225,52					

Nota: Durante o exercício, somente as despesas liquidadas são consideradas executadas. No encerramento do exercício, as despesas não liquidadas inscritas em restos a pagar não processados são também consideradas executadas. Dessa forma, para maior transparência, as despesas executadas estão segregadas em:

a) Despesas liquidadas, consideradas aquelas em que houve a entrega do material ou serviço, nos termos do art. 63 da Lei 4.320/64;

b) Despesas empenhadas mas não liquidadas, inscritas em Restos a Pagar não processados, consideradas liquidadas no encerramento do exercício, por força do art. 35, inciso II da Lei 4.320/64.

FONTE: SCPI - Contabilidade [9.25.29.1224], PREFEITURA MUNICIPAL DE CURVELÂNDIA

PREFEITURA MUNICIPAL DE CURVELÂNDIA
RELATÓRIO RESUMIDO DA EXECUÇÃO ORÇAMENTÁRIA
DEMONSTRATIVO DA RECEITA DE IMPOSTOS E DAS DESPESAS PRÓPRIAS COM SAÚDE
ORÇAMENTOS FISCAIS E DA SEGURIDADE SOCIAL
 PERÍODO: Janeiro a Dezembro 2024/BIMESTRE Novembro - Dezembro

RREO – ANEXO XII (LC nº 141/2012 art.35)

RS 1

RECEITAS RESULTANTES DE IMPOSTOS E TRANSFERÊNCIAS CONSTITUCIONAIS E LEGAIS	PREVISÃO INICIAL	PREVISÃO ATUALIZADA (a)	RECEITAS REALIZADAS	
			Até o Bimestre (b)	(%) (b/a)x100
RECEITA DE IMPOSTOS (I)	1.569.807,00	1.569.807,00	2.362.792,68	150,51
Recíbeita Resultante do Imposto Predial e Territorial Urbano - IPTU	227.964,00	227.964,00	247.088,02	108,39
Recíbeita Resultante do Imposto sobre Transmissão Inter Vivos - ITBI	245.885,00	245.885,00	208.118,92	84,64
Recíbeita Resultante do Imposto sobre Serviços de Qualquer Natureza - ISS	418.165,00	418.165,00	645.341,49	154,33
Recíbeita Resultante do Imposto sobre a Renda e Proventos de Qualquer Natureza Retido na Fonte - IRRF	677.793,00	677.793,00	1.262.244,25	186,23
RECEITA DE TRANSFERÊNCIAS CONSTITUCIONAIS E LEGAIS (II)	20.524.380,00	21.063.527,71	23.161.369,84	109,96
Cota-Parte FPM	10.838.580,00	11.377.727,71	12.882.503,72	113,23
Cota-Parte ITR	85.800,00	85.800,00	139.819,65	162,96
Cota-Parte IPVA	600.000,00	600.000,00	786.402,43	131,07
Cota-Parte ICMS	9.000.000,00	9.000.000,00	9.352.644,04	103,92
Cota-Parte IPI-Exportação	0,00	0,00	0,00	0,00
Outras Transferências ou Compensações Financeiras Provenientes de Impostos e Transferências Constitucionais	0,00	0,00	0,00	0,00
TOTAL DAS RECEITAS RESULTANTES DE IMPOSTOS E TRANFERÊNCIAS CONSTITUCIONAIS E LEGAIS - (III) = (I) + (II)	22.094.187,00	22.633.334,71	25.524.162,52	112,77

DESPESAS COM AÇÕES E SERVIÇOS PÚBLICOS DE SAÚDE (ASPS) POR SUBFUNÇÃO E CATEGORIA ECONÔMICA	DOTAÇÃO INICIAL	DOTAÇÃO ATUALIZADA (c)	DESPESAS EMPENHADAS		DESPESAS LIQUIDADAS		DESPESAS PAGAS		INSCRITOS EM RESTOS A PAGAR NÃO PROCESSADOS (g)
			ATÉ BIMESTRE (d)	% (d/c) x 100	ATÉ BIMESTRE (e)	% (e/c) x 100	ATÉ BIMESTRE (f)	% (f/c) x 100	
ATENÇÃO BÁSICA (IV)	2.348.805,00	2.375.669,73	2.199.034,84	92,56	2.162.026,82	91,01	2.143.592,43	90,23	37.008,02
Despesas Correntes	1.918.995,00	2.160.526,72	1.989.565,82	92,09	1.960.386,12	90,74	1.941.951,73	89,88	29.179,70
Despesas de Capital	429.810,00	215.143,01	209.469,02	97,36	201.640,70	93,72	201.640,70	93,72	7.828,32
ASSISTÊNCIA HOSPITALAR E AMBULATORIAL (V)	26.300,00	109.642,80	108.040,66	98,54	108.040,66	98,54	108.040,66	98,54	0,00
Despesas Correntes	24.300,00	109.508,90	108.040,66	98,66	108.040,66	98,66	108.040,66	98,66	0,00
Despesas de Capital	2.000,00	133,90	0,00	0,00	0,00	0,00	0,00	0,00	0,00
SUPORTE PROFILÁTICO E TERAPÊUTICO (VI)	211.000,00	180.585,02	170.143,81	94,22	170.143,81	94,22	170.143,81	94,22	0,00
Despesas Correntes	200.000,00	180.554,16	170.143,81	94,23	170.143,81	94,23	170.143,81	94,23	0,00
Despesas de Capital	11.000,00	30,86	0,00	0,00	0,00	0,00	0,00	0,00	0,00
VIGILÂNCIA SANITÁRIA (VII)	75.020,00	130.687,45	130.661,43	99,98	130.661,43	99,98	129.524,47	99,11	0,00
Despesas Correntes	55.000,00	130.661,45	130.661,43	100,00	130.661,43	100,00	129.524,47	99,13	0,00
Despesas de Capital	20.020,00	26,00	0,00	0,00	0,00	0,00	0,00	0,00	0,00
VIGILÂNCIA EPIDEMIOLÓGICA (VIII)	93.350,00	48.225,61	47.665,99	98,84	47.665,99	98,84	47.665,99	98,84	0,00
Despesas Correntes	40.000,00	47.759,65	47.665,99	99,80	47.665,99	99,80	47.665,99	99,80	0,00
Despesas de Capital	53.350,00	465,96	0,00	0,00	0,00	0,00	0,00	0,00	0,00
ALIMENTAÇÃO E NUTRIÇÃO (IX)	0,00	0,00	0,00	0,00	0,00	0,00	0,00	0,00	0,00
Despesas Correntes	0,00	0,00	0,00	0,00	0,00	0,00	0,00	0,00	0,00
Despesas de Capital	0,00	0,00	0,00	0,00	0,00	0,00	0,00	0,00	0,00
OUTRAS SUBFUNÇÕES (X)	72.930,00	71.180,17	70.052,15	98,42	70.052,15	98,42	69.259,53	97,30	0,00
Despesas Correntes	72.930,00	71.180,17	70.052,15	98,42	70.052,15	98,42	69.259,53	97,30	0,00
Despesas de Capital	0,00	0,00	0,00	0,00	0,00	0,00	0,00	0,00	0,00
TOTAL (XI) = (IV + V + VI + VII + VIII + IX + X)	2.827.405,00	2.915.990,78	2.725.598,88	93,47	2.688.590,86	92,20	2.668.226,89	91,50	37.008,02

PREFEITURA MUNICIPAL DE CURVELÂNDIA
RELATÓRIO RESUMIDO DA EXECUÇÃO ORÇAMENTÁRIA
DEMONSTRATIVO DA RECEITA DE IMPOSTOS E DAS DESPESAS PRÓPRIAS COM SAÚDE
ORÇAMENTOS FISCAIS E DA SEGURIDADE SOCIAL
 PERÍODO: Janeiro a Dezembro 2024/BIMESTRE Novembro - Dezembro

RREO – ANEXO XII (LC nº 141/2012 art.35)

RS 1

APURAÇÃO DO CUMPRIMENTO DO LIMITE MÍNIMO PARA APLICAÇÃO EM ASPS	Despesas Empenhadas (d)	Despesas Liquidadas (e)	Despesas Pagas (f)
Total das Despesas com ASPS (XII) = (XI)	2.725.598,88	2.688.590,86	2.668.226,89
(-) Restos a Pagar Não Processados Inscritos Indevidamente no Exercício sem Disponibilidade Financeira (XIII)	0,00	0,00	0,00
(-) Despesas Custeadas com Recursos Vinculados à Parcela do Percentual Mínimo que não foi Aplicada em ASPS em Exercícios Anteriores (XIV)	0,00	0,00	0,00
(-) Despesas Custeadas com Disponibilidade de Caixa Vinculada aos Restos a Pagar Cancelados (XV)	0,00	0,00	0,00
(=) VALOR APLICADO EM ASPS (XVI) = (XII - XIII - XIV - XV)	2.725.598,88	2.688.590,86	2.668.226,89
Despesa Mínima a ser Aplicada em ASPS (XVII) = (III) x 15% (LC 141/2012)	0,00	3.828.624,38	0,00
Diferença entre o Valor Aplicado e a Despesa Mínima a ser Aplicada (XVIII) = (XVI) (d ou e) - XVII	0,00	-1.103.025,50	0,00
Limite não Cumprido (XIX) = (XVIII) (Quando valor for inferior a zero)	-1.103.025,50	0,00	0,00
PERCENTUAL DA RECEITA DE IMPOSTOS E TRANSFERÊNCIAS CONSTITUCIONAIS E LEGAIS APLICADO EM ASPS (XVI / III)*100 (mínimo de 15% conforme LC nº 141/2012 ou % da Lei Orgânica Municipal)	10,68	10,53	

CONTROLE DO VALOR REFERENTE AO PERCENTUAL MÍNIMO NÃO CUMPRIDO EM EXERCÍCIOS ANTERIORES PARA FINS DE APLICAÇÃO DOS RECURSOS VINCULADOS CONFORME ARTIGOS 25 E 26 DA LC 141/2012	Saldo Inicial (no Exercício atual) (h)	LIMITE NÃO CUMPRIDO			Saldo Final (não aplicado) (i) = (h - (j ou k))
		Despesas Custeadas no Exercício de Referência			
		Empenhadas (j)	Liquidadas (k)	Pagas (l)	
Diferença de limite não cumprido em 2024 (saldo inicial = XIXd)	0,00	0,00	0,00	0,00	-1.103.025,50
Diferença de limite não cumprido em 2023 (saldo inicial igual ao saldo final do demonstrativo do exercício anterior)	0,00	0,00	0,00	0,00	0,00
Diferença de limite não cumprido em Exercícios Anteriores (saldo inicial igual ao saldo final do demonstrativo do exercício anterior)	0,00	0,00	0,00	0,00	0,00
TOTAL DA DIFERENÇA DE LIMITE NÃO CUMPRIDO EM EXERCÍCIOS ANTERIORES (XX)	0,00	0,00	0,00	0,00	-1.103.025,50

EXERCÍCIO DO EMPENHO	Valor Mínimo para aplicação em ASPS (m)	Valor aplicado em ASPS no exercício (n)	Valor aplicado além do limite mínimo (o) = (n - m), se < 0, então (o) = 0	Total inscrito em RP no exercício (p)	RPNP Inscritos Indevidamente no Exercício sem Disponibilidade Financeira q = (XIVd)	Valor inscrito em RP considerado no Limite (r) = (p - (o + q)) se < 0, então (r) = (0)	Total de RP pagos (s)	Total de RP a pagar (t)	Total de RP cancelados ou prescritos (u)	Diferença entre o valor aplicado além do limite e o total de RP cancelados (v) = (o + q) - (u)
Empenhos de 2024	0,00	0,00	0,00	0,00	0,00	0,00	0,00	0,00	0,00	0,00
Empenhos de 2023	0,00	0,00	0,00	0,00	0,00	0,00	0,00	0,00	0,00	0,00
Empenhos de 2022	0,00	0,00	0,00	0,00	0,00	0,00	0,00	0,00	0,00	0,00
Empenhos de 2021	0,00	0,00	0,00	0,00	0,00	0,00	0,00	0,00	0,00	0,00
Empenhos de 2020 e anteriores	0,00	0,00	0,00	0,00	0,00	0,00	0,00	0,00	0,00	0,00

PREFEITURA MUNICIPAL DE CURVELÂNDIA
RELATÓRIO RESUMIDO DA EXECUÇÃO ORÇAMENTÁRIA
DEMONSTRATIVO DA RECEITA DE IMPOSTOS E DAS DESPESAS PRÓPRIAS COM SAÚDE
ORÇAMENTOS FISCAIS E DA SEGURIDADE SOCIAL
PERÍODO: Janeiro a Dezembro 2024/BIMESTRE Novembro - Dezembro

RREO – ANEXO XII (LC nº 141/2012 art.35)

RS 1

TOTAL DOS RESTOS A PAGAR CANCELADOS OU PRESCRITOS ATÉ O FINAL DO EXERCÍCIO ATUAL QUE AFETARAM O CUMPRIMENTO DO LIMITE (XXI) (soma dos saldos negativos da coluna "v")	0,00
TOTAL DOS RESTOS A PAGAR CANCELADOS OU PRESCRITOS ATÉ O FINAL DO EXERCÍCIO ANTERIOR QUE AFETARAM O CUMPRIMENTO DO LIMITE (XXII) (valor informado no demonstrativo do exercício anterior)	0,00
TOTAL DOS RESTOS A PAGAR CANCELADOS OU PRESCRITOS NO EXERCÍCIO ATUAL QUE AFETARAM O CUMPRIMENTO DO LIMITE (XXIII) = (XXI - XXII) (Artigo 24 § 1º e 2º da LC 141/2012)	0,00

CONTROLE DE RESTOS A PAGAR CANCELADOS OU PRESCRITOS CONSIDERADOS PARA FINS DE APLICAÇÃO DA DISPONIBILIDADE DE CAIXA CONFORME ARTIGO 24§ 1º e 2º DA LC 141/2012	RESTOS A PAGAR CANCELADOS OU PRESCRITOS				Saldo Final (não aplicado) (aa) = (w - (x ou y))
	Saldo Inicial (no Exercício atual) (w)	Despesas Custeadas no Exercício de Referência			
		Empenhadas (x)	Liquidadas (y)	Pagas (z)	
Restos a pagar cancelados ou prescritos em 2024 a serem compensados (XXIV) (saldo inicial = XXIII)	0,00	0,00	0,00	0,00	0,00
Restos a pagar cancelados ou prescritos em 2023 a serem compensados (XXV) (saldo inicial igual ao saldo final do demonstrativo do exercício anterior)	0,00	0,00	0,00	0,00	0,00
Restos a pagar cancelados ou prescritos em exercícios anteriores a serem compensados (XXVI) (saldo inicial igual ao saldo final do demonstrativo do exercício anterior)	0,00	0,00	0,00	0,00	0,00
TOTAL DE RESTOS A PAGAR CANCELADOS OU PRESCRITOS A COMPENSAR (XXVII)	0,00	0,00	0,00	0,00	0,00

RECEITAS ADICIONAIS PARA O FINANCIAMENTO DA SAÚDE NÃO COMPUTADAS NO CÁLCULO DO MÍNIMO	PREVISÃO INICIAL	PREVISÃO ATUALIZADA (a)	RECEITAS REALIZADAS	
			Até o Bimestre (b)	(%) (b/a)x100
RECEITAS DE TRANSFERÊNCIAS PARA A SAÚDE (XXVIII)	3.499.900,00	3.709.708,82	4.738.500,27	127,73
Proveniente da União	3.157.750,00	3.248.034,09	3.655.608,10	112,55
Proveniente dos Estados	342.150,00	461.674,73	1.082.892,17	234,56
Proveniente de outros Municípios	0,00	0,00	0,00	0,00
RECEITA DE OPERAÇÕES DE CRÉDITO INTERNAS E EXTERNAS VINCULADAS A SAÚDE (XXIX)	0,00	0,00	0,00	0,00
OUTRAS RECEITAS (XXX)	0,00	0,00	0,00	0,00
TOTAL DE RECEITAS ADICIONAIS PARA FINANCIAMENTO DA SAÚDE (XXXI) = (XXVIII + XXIX + XXX)	3.499.900,00	3.709.708,82	4.738.500,27	127,73

PREFEITURA MUNICIPAL DE CURVELÂNDIA
RELATÓRIO RESUMIDO DA EXECUÇÃO ORÇAMENTÁRIA
DEMONSTRATIVO DA RECEITA DE IMPOSTOS E DAS DESPESAS PRÓPRIAS COM SAÚDE
ORÇAMENTOS FISCAIS E DA SEGURIDADE SOCIAL
PERÍODO: Janeiro a Dezembro 2024/BIMESTRE Novembro - Dezembro

RREO – ANEXO XII (LC nº 141/2012 art.35)

RS 1

DESPESAS COM SAUDE POR SUBFUNÇÕES E CATEGORIA ECONÔMICA NÃO COMPUTADAS NO CÁLCULO DO MÍNIMO	DOTAÇÃO INICIAL	DOTAÇÃO ATUALIZADA (c)	DESPESAS EMPENHADAS		DESPESAS LIQUIDADAS		DESPESAS PAGAS		INSCRITOS EM RESTOS A PAGAR NÃO PROCESSADOS (g)
			ATE BIMESTRE (d)	% (d/c) x 100	ATE BIMESTRE (e)	% (e/c) x 100	ATE BIMESTRE (f)	% (f/c) x 100	
ATENÇÃO BÁSICA (XXXII)	2.216.660,00	5.014.612,44	4.473.539,95	89,21	4.250.395,68	84,76	4.220.688,33	84,17	223.144,27
Despesas Correntes	2.040.640,00	4.264.333,79	3.899.080,42	91,43	3.828.557,83	89,78	3.798.850,48	89,08	70.522,59
Despesas de Capital	176.020,00	750.278,65	574.459,53	76,57	421.837,85	56,22	421.837,85	56,22	152.621,68
ASSISTÊNCIA HOSPITALAR E AMBULATORIAL (XXXIII)	815.000,00	814.905,17	120.214,99	14,75	120.214,99	14,75	120.214,99	14,75	0,00
Despesas Correntes	352.900,00	352.579,56	84.714,99	24,03	84.714,99	24,03	84.714,99	24,03	0,00
Despesas de Capital	462.100,00	462.325,61	35.500,00	7,68	35.500,00	7,68	35.500,00	7,68	0,00
SUPORTE PROFILÁTICO E TERAPÊUTICO (XXXIV)	44.440,00	63.428,65	47.512,87	74,91	47.512,87	74,91	47.512,87	74,91	0,00
Despesas Correntes	44.000,00	62.988,65	47.512,87	75,43	47.512,87	75,43	47.512,87	75,43	0,00
Despesas de Capital	440,00	440,00	0,00	0,00	0,00	0,00	0,00	0,00	0,00
VIGILÂNCIA SANITÁRIA (XXXV)	227.500,00	213.339,45	64.764,57	30,36	64.764,57	30,36	63.880,24	29,94	0,00
Despesas Correntes	124.000,00	128.169,45	64.764,57	50,53	64.764,57	50,53	63.880,24	49,84	0,00
Despesas de Capital	103.500,00	85.170,00	0,00	0,00	0,00	0,00	0,00	0,00	0,00
VIGILÂNCIA EPIDEMIOLÓGICA (XXXVI)	195.050,00	196.024,77	115.894,94	59,12	115.894,94	59,12	113.991,80	58,15	0,00
Despesas Correntes	190.550,00	192.524,77	115.894,94	60,20	115.894,94	60,20	113.991,80	59,21	0,00
Despesas de Capital	4.500,00	3.500,00	0,00	0,00	0,00	0,00	0,00	0,00	0,00
ALIMENTAÇÃO E NUTRIÇÃO (XXXVII)	0,00	0,00	0,00	0,00	0,00	0,00	0,00	0,00	0,00
Despesas Correntes	0,00	0,00	0,00	0,00	0,00	0,00	0,00	0,00	0,00
Despesas de Capital	0,00	0,00	0,00	0,00	0,00	0,00	0,00	0,00	0,00
OUTRAS SUBFUNÇÕES (XXXVIII)	0,00	4.799,76	4.799,76	100,00	4.799,76	100,00	4.799,76	100,00	0,00
Despesas Correntes	0,00	4.799,76	4.799,76	100,00	4.799,76	100,00	4.799,76	100,00	0,00
Despesas de Capital	0,00	0,00	0,00	0,00	0,00	0,00	0,00	0,00	0,00
TOTAL DAS DESPESAS NÃO COMPUTADAS NO CÁLCULO DO MÍNIMO (XXXIX) = (XXXII + XXXIII + XXXIV + XXXV + XXXVI + XXXVII + XXXVIII)	3.498.650,00	6.307.110,24	4.826.727,08	76,53	4.603.582,81	72,99	4.571.087,99	72,48	223.144,27

PREFEITURA MUNICIPAL DE CURVELÂNDIA
RELATÓRIO RESUMIDO DA EXECUÇÃO ORÇAMENTÁRIA
DEMONSTRATIVO DA RECEITA DE IMPOSTOS E DAS DESPESAS PRÓPRIAS COM SAÚDE
ORÇAMENTOS FISCAIS E DA SEGURIDADE SOCIAL
PERÍODO: Janeiro a Dezembro 2024/BIMESTRE Novembro - Dezembro

RREO – ANEXO XII (LC nº 141/2012 art.35)

RS 1

DESPESAS TOTAIS COM SAÚDE	DOTAÇÃO INICIAL	DOTAÇÃO ATUALIZADA (c)	DESPESAS EMPENHADAS		DESPESAS LIQUIDADAS		DESPESAS PAGAS		INSCRITOS EM RESTOS A PAGAR NÃO PROCESSADOS (g)
			ATE BIMESTRE (d)	% (d/c) x 100	ATE BIMESTRE (e)	% (e/c) x 100	ATE BIMESTRE (f)	% (f/c) x 100	
ATENÇÃO BÁSICA (XL) = (IV + XXXII)	4.565.465,00	7.390.282,17	6.672.574,79	90,29	6.412.422,50	86,77	6.364.280,76	86,12	260.152,29
ASSISTÊNCIA HOSPITALAR E AMBULATORIAL (XLI) = (V + XXXIII)	841.300,00	924.547,97	228.255,65	24,69	228.255,65	24,69	228.255,65	24,69	0,00
SUPORTE PROFILÁTICO E TERAPÊUTICO (XLII) = (VI + XXXIV)	255.440,00	244.013,67	171.656,68	89,20	217.656,68	89,20	217.656,68	89,20	0,00
VIGILÂNCIA SANITÁRIA (XLIII) = (VII + XXXV)	302.520,00	344.026,90	195.426,00	56,81	195.426,00	56,81	193.404,71	56,22	0,00
VIGILÂNCIA EPIDEMIOLÓGICA (XLIV) = (VIII + XXXVI)	288.400,00	244.250,38	163.560,93	66,96	163.560,93	66,96	161.657,79	66,19	0,00
ALIMENTAÇÃO E NUTRIÇÃO (XLV) = (XIX + XXXVII)	0,00	0,00	0,00	0,00	0,00	0,00	0,00	0,00	0,00
OUTRAS SUBFUNÇÕES (XLVI) = (X + XXXVIII)	72.930,00	75.979,93	74.851,91	98,52	74.851,91	98,52	74.059,29	97,47	0,00
TOTAL DAS DESPESAS COM SAÚDE (XLVII) = (XI + XXXIX)	6.326.055,00	9.223.101,02	7.552.325,96	81,88	7.292.173,67	79,06	7.239.314,88	78,49	260.152,29

1) Essa linha apresentará valor somente no Relatório Resumido da Execução Orçamentária do último bimestre do exercício.

2) O valor apresentado na interseção com a coluna "f" ou com a coluna "h+f" (último bimestre) deverá ser o mesmo apresentado no "total".

3) O valor apresentado na interseção com a coluna "p" ou com a coluna "h+p" (último bimestre) deverá ser o mesmo apresentado no "total".

4) Limite anual mínimo a ser cumprido no encerramento do exercício. Deverá ser informado o limite estabelecido na Lei Orgânica do Município quando o percentual nela estabelecido for superior ao fixado na LC nº 141/2012.

5) Durante o exercício esse valor servirá para o monitoramento previsto no art. 23 da LC 141/2012.

6) No último bimestre, será utilizada a fórmula $(V16-b) \cdot (15 \times II9) / 100$.

7) Essa coluna poderá ser apresentada somente no último bimestre.

PREFEITURA MUNICIPAL DE CURVELÂNDIA**RELATÓRIO RESUMIDO DA EXECUÇÃO ORÇAMENTÁRIA
DEMONSTRATIVO SIMPLIFICADO DO RELATÓRIO RESUMIDO DA EXECUÇÃO ORÇAMENTÁRIA
ORÇAMENTO FISCAL E DA SEGURIDADE SOCIAL**

1 de 2

PERÍODO: Janeiro a Dezembro 2024/BIMESTRE Novembro - Dezembro

LRF, Art. 48 – Anexo 14

RS 1

BALANÇO ORÇAMENTÁRIO		Até o Bimestre		
RECEITAS				
Previsão Inicial		32.829.359,00		
Previsão Atualizada		36.040.942,93		
Receitas Realizadas		43.616.939,65		
Déficit Orçamentário		0,00		
Saldos de Exercícios Anteriores (Utilizados para Créditos Adicionais)		5.234.788,87		
BALANÇO ORÇAMENTÁRIO - DESPESAS		Até o Bimestre		
DESPESAS				
Dotação Inicial		32.829.359,00		
Créditos Adicionais		10.763.169,00		
Dotação Atualizada		43.592.528,00		
Despesas Empenhadas		38.445.341,50		
Despesas Liquidadas		37.721.899,24		
Despesas Pagas		37.478.813,34		
Superávit Orçamentário		5.171.598,15		
DESPESAS POR FUNÇÃO / SUBFUNÇÃO		Até o Bimestre		
Despesas Empenhadas		38.445.341,50		
Despesas Liquidadas		37.721.899,24		
RECEITA CORRENTE LÍQUIDA - RCL		Até o Bimestre		
Receita Corrente Líquida		37.971.980,26		
Receita Corrente Líquida Ajustada para Cálculo dos Limites de Endividamento		36.791.187,26		
Receita Corrente Líquida Ajustada para Cálculo dos Limites da Despesa com Pessoal		36.277.219,26		
RECEITAS/DESPESAS DOS REGIMES DE PREVIDÊNCIA		Até o Bimestre		
Regime Próprio de Previdência dos Servidores - PLANO PREVIDENCIÁRIO				
Receitas Previdenciárias Realizadas		2.957.858,57		
Despesas Previdenciárias Empenhadas		1.368.048,21		
Despesas Previdenciárias Liquidadas		1.368.048,21		
Despesas Previdenciárias Pagas		1.368.048,21		
Resultado Previdenciário		1.589.810,36		
Regime Próprio de Previdência dos Servidores - PLANO FINANCEIRO				
Receitas Previdenciárias Realizadas		0,00		
Despesas Previdenciárias Empenhadas		0,00		
Despesas Previdenciárias Liquidadas		0,00		
Despesas Previdenciárias Pagas		0,00		
Resultado Previdenciário		0,00		
RESULTADO PRIMÁRIO E NOMINAL		Meta Fixada no Anexo de Metas Fiscais da LDO	Resultado Apurado até o Bimestre	% em Relação à Meta
		(a)	(b)	(b/a)
Resultado Primário (SEM RPPS) - Acima da Linha		29.580.000,00	871.096,61	2,94
Resultado Nominal (SEM RPPS) - Abaixo da Linha		-1.000.000,00	1.074.077,72	-107,41

PREFEITURA MUNICIPAL DE CURVELÂNDIA**RELATÓRIO RESUMIDO DA EXECUÇÃO ORÇAMENTÁRIA
DEMONSTRATIVO SIMPLIFICADO DO RELATÓRIO RESUMIDO DA EXECUÇÃO ORÇAMENTÁRIA
ORÇAMENTO FISCAL E DA SEGURIDADE SOCIAL**

2 de 2

PERÍODO: Janeiro a Dezembro 2024/BIMESTRE Novembro - Dezembro

LRF, Art. 48 – Anexo 14

R\$ 1

MOVIMENTAÇÃO DOS RESTOS A PAGAR	Inscrição	Cancelamento Até o Bimestre	Pagamento Até o Bimestre	Saldo a Pagar
RESTOS A PAGAR PROCESSADOS	1.108.446,59	0,00	1.072.505,51	35.941,08
Poder Executivo	1.099.443,74	0,00	1.063.502,66	35.941,08
Poder Legislativo	9.002,85	0,00	9.002,85	0,00
Poder Judiciário	0,00	0,00	0,00	0,00
Ministério Público	0,00	0,00	0,00	0,00
Defensoria Pública	0,00	0,00	0,00	0,00
RESTOS A PAGAR NÃO-PROCESSADOS	1.822.708,11	121.856,12	1.458.499,74	242.352,25
Poder Executivo	1.695.025,08	121.856,12	1.330.816,71	242.352,25
Poder Legislativo	127.683,03	0,00	127.683,03	0,00
Poder Judiciário	0,00	0,00	0,00	0,00
Ministério Público	0,00	0,00	0,00	0,00
Defensoria Pública	0,00	0,00	0,00	0,00
TOTAL	2.931.154,70	121.856,12	2.531.005,25	278.293,33

DESPESAS COM MANUTENÇÃO E DESENVOLVIMENTO DO ENSINO - MDE	Valor Apurado até o Bimestre	Limites Constitucionais Anuais	
		% Mínimo a Aplicar no Exercício	% Aplicado até o Bimestre
Mínimo Anual de 25% das Receitas de Impostos na Manutenção e Desenvolvimento do Ensino	7.234.410,33	25,00	26,94
Mínimo Anual de 70% do FUNDEB na Remuneração dos Profissionais da Educação Básica	4.310.567,54	70,00	91,60
Percentual de 50% da Complementação da União ao FUNDEB (VAAT) na Educação Infantil	0,00	50,00	0,00
Mínimo de 15% da Complementação da União ao FUNDEB (VAAT) em Despesas de Capital	0,00	15,00	0,00

RECEITAS DE OPERAÇÕES DE CRÉDITO E DESPESAS DE CAPITAL	Valor Apurado até o Bimestre	Saldo Não Realizado
Receita de Operação de Crédito	0,00	0,00
Despesa de Capital Líquida	4.709.419,31	2.976.615,95

PROJEÇÃO ATUARIAL DOS REGIMES DE PREVIDÊNCIA	Exercício em Referência	10º Exercício	20º Exercício	35º Exercício
Plano Previdenciário				
Receitas Previdenciárias	0,00	0,00	0,00	0,00
Despesas Previdenciárias	0,00	0,00	0,00	0,00
Resultado Previdenciário	0,00	0,00	0,00	0,00
Plano Financeiro				
Receitas Previdenciárias	0,00	0,00	0,00	0,00
Despesas Previdenciárias	0,00	0,00	0,00	0,00
Resultado Previdenciário	0,00	0,00	0,00	0,00

RECEITA DA ALIENAÇÃO DE ATIVOS E APLICAÇÃO DOS RECURSOS	Valor apurado até o Bimestre	Saldo a Realizar
Receita de Capital Resultante da Alienação de Ativos	292.288,13	-139.555,52
Aplicação dos Recursos da Alienação de Ativos	346.749,30	14.670,00

DESPESAS COM AÇÕES E SERVIÇOS PÚBLICOS DE SAÚDE	Valor Apurado até o Bimestre	Limite Constitucional Anual	
		% Mínimo a Aplicar no Exercício	% Aplicado até o Bimestre
Despesas com Ações e Serviços Públicos de Saúde executadas com recursos de impostos	2.725.598,88	15,00	10,68

DESPESAS DE CARÁTER CONTINUADO DERIVADAS DE PPP	Valor Apurado no Exercício Corrente
Total das Despesas Consideradas para o Limite / RCL (%)	0,00

PREFEITURA MUNICIPAL DE FELIZ NATAL

JURÍDICO
RELATÓRIO RREO 6º BIM - 2024

PREFEITURA MUNICIPAL DE FELIZ NATAL
RELATÓRIO RESUMIDO DA EXECUÇÃO ORÇAMENTÁRIA
BALANÇO ORÇAMENTÁRIO
ORÇAMENTOS FISCAL E DA SEGURIDADE SOCIAL
JANEIRO A DEZEMBRO 2024/BIMESTRE NOVEMBRO-DEZEMBRO

RREO - Anexo 1 (LRF, Art. 52, inciso I, alíneas "a" e "b" do inciso II e §1º)

R\$ 1,00

RECEITAS	PREVISÃO INICIAL	PREVISÃO ATUALIZADA (a)	RECEITAS REALIZADAS				SALDO (a-c)
			No Bimestre (b)	% (b/a)	Até o Bimestre (c)	% (c/a)	
RECEITAS (EXCETO INTRA-ORÇAMENTÁRIAS) (I)	85.100.000,00	106.523.455,58	20.541.682,60	19,28	116.511.101,19	109,38	-9.987.645,61
RECEITAS CORRENTES	85.100.000,00	91.209.320,84	17.861.262,99	19,58	95.275.028,77	104,46	-4.065.707,93
IMPOSTOS, TAXAS E CONTRIBUIÇÕES DE MELHORIA	10.387.500,00	10.387.500,00	1.981.257,56	19,07	9.944.727,57	95,74	442.772,43
Impostos	10.016.500,00	10.016.500,00	1.951.658,88	19,48	9.444.496,25	94,29	572.003,75
Taxas	371.000,00	371.000,00	29.698,68	8,01	500.231,32	134,83	-129.231,32
Contribuição de Melhoria	0,00	0,00	0,00	0,00	0,00	0,00	0,00
CONTRIBUIÇÕES	150.000,00	150.000,00	43.532,88	29,02	216.482,57	144,32	-66.482,57
Contribuições Sociais	0,00	0,00	0,00	0,00	0,00	0,00	0,00
Contribuições Econômicas	0,00	0,00	0,00	0,00	0,00	0,00	0,00
Contribuições para Entidades Privadas de Serviço Social de Formação Profissional	0,00	0,00	0,00	0,00	0,00	0,00	0,00
Contribuições para o Custeio do Serviço de Iluminação Pública	150.000,00	150.000,00	43.532,88	29,02	216.482,57	144,32	-66.482,57
RECEITA PATRIMONIAL	1.464.900,00	1.484.889,94	443.761,04	29,89	2.510.532,01	169,07	-1.025.642,07
Exploração do Patrimônio Imobiliário do Estado	0,00	0,00	0,00	0,00	0,00	0,00	0,00
Valores Mobiliários	1.464.900,00	1.484.889,94	443.761,04	29,89	2.510.532,01	169,07	-1.025.642,07
Delegação de Serviços Públicos Mediante Concessão, Permissão, Autorização ou Licença	0,00	0,00	0,00	0,00	0,00	0,00	0,00
Exploração de Recursos Naturais	0,00	0,00	0,00	0,00	0,00	0,00	0,00
Exploração do Patrimônio Intangível	0,00	0,00	0,00	0,00	0,00	0,00	0,00
Cessão de Direitos	0,00	0,00	0,00	0,00	0,00	0,00	0,00
Demais Receitas Patrimoniais	0,00	0,00	0,00	0,00	0,00	0,00	0,00
RECEITA AGROPECUÁRIA	0,00	0,00	0,00	0,00	0,00	0,00	0,00
RECEITA INDUSTRIAL	0,00	0,00	0,00	0,00	0,00	0,00	0,00
RECEITA DE SERVIÇOS	1.450.000,00	1.450.000,00	215.154,83	14,84	1.499.664,44	103,43	-49.664,44
Serviços Administrativos e Comerciais Gerais	1.450.000,00	1.450.000,00	215.154,83	14,84	1.499.664,44	103,43	-49.664,44
Serviços e Atividades Referentes à Navegação e o Transporte	0,00	0,00	0,00	0,00	0,00	0,00	0,00
Serviços e Atividades Referentes à Saúde	0,00	0,00	0,00	0,00	0,00	0,00	0,00
Serviços e Atividades Financeiras	0,00	0,00	0,00	0,00	0,00	0,00	0,00
Outros Serviços	0,00	0,00	0,00	0,00	0,00	0,00	0,00
TRANSFERÊNCIAS CORRENTES	71.207.600,00	77.296.930,90	14.867.067,86	19,23	79.419.504,99	102,75	-2.122.574,09
Transferências da União e de suas Entidades	25.612.320,00	29.559.650,90	7.110.858,84	24,06	31.471.705,41	106,47	-1.912.054,51
Transferências dos Estados e do Distrito Federal e de suas Entidades	32.155.280,00	33.155.280,00	5.535.982,52	16,70	33.377.014,81	100,67	-221.734,81
Transferências dos Municípios e de suas Entidades	0,00	0,00	0,00	0,00	0,00	0,00	0,00
Transferências de Instituições Privadas	40.000,00	40.000,00	0,00	0,00	0,00	0,00	40.000,00
Transferências de Outras Instituições Públicas	13.400.000,00	14.542.000,00	2.220.226,50	15,27	14.570.784,77	100,20	-28.784,77
Transferências do Exterior	0,00	0,00	0,00	0,00	0,00	0,00	0,00
Outras Transferências	0,00	0,00	0,00	0,00	0,00	0,00	0,00
OUTRAS RECEITAS CORRENTES	440.000,00	440.000,00	310.388,82	70,54	1.684.117,19	382,75	-1.244.117,19
Multas Administrativas, Contratuais e Judiciais	210.000,00	210.000,00	196.336,79	93,49	1.236.254,22	588,69	-1.026.254,22
Indenizações, Restituições e Ressarcimento	130.000,00	130.000,00	53.332,72	41,03	136.827,02	105,25	-6.827,02
Bens, Direitos e Valores Incorporados ao Patrimônio Público	0,00	0,00	0,00	0,00	0,00	0,00	0,00
Multas e Juros de Mora das Receitas de Capital	0,00	0,00	0,00	0,00	0,00	0,00	0,00
Demais Receitas Correntes	100.000,00	100.000,00	60.719,31	60,72	311.035,95	311,04	-211.035,95
RECEITAS DE CAPITAL	0,00	15.314.134,74	2.680.419,61	17,50	21.236.072,42	138,67	-5.921.937,68
OPERAÇÕES DE CRÉDITO	0,00	10.279.897,63	0,00	0,00	10.469.517,20	101,84	-189.619,57
Operações de Crédito - Mercado Interno	0,00	10.279.897,63	0,00	0,00	10.469.517,20	101,84	-189.619,57
Operações de Crédito - Mercado Externo	0,00	0,00	0,00	0,00	0,00	0,00	0,00
ALIENAÇÃO DE BENS	0,00	0,00	0,00	0,00	0,00	0,00	0,00
Alienação de Bens Móveis	0,00	0,00	0,00	0,00	0,00	0,00	0,00
Alienação de Bens Imóveis	0,00	0,00	0,00	0,00	0,00	0,00	0,00

ARREO Anexo 1

Página: 1 / 6

PREFEITURA MUNICIPAL DE FELIZ NATAL
RELATÓRIO RESUMIDO DA EXECUÇÃO ORÇAMENTÁRIA
BALANÇO ORÇAMENTÁRIO
ORÇAMENTOS FISCAL E DA SEGURIDADE SOCIAL
JANEIRO A DEZEMBRO 2024/BIMESTRE NOVEMBRO-DEZEMBRO

RREO - Anexo 1 (LRF, Art. 52, inciso I, alíneas "a" e "b" do inciso II e §1º)

R\$ 1,00

RECEITAS	PREVISÃO INICIAL	PREVISÃO ATUALIZADA (a)	RECEITAS REALIZADAS				SALDO (a-c)
			No Bimestre (b)	% (b/a)	Até o Bimestre (c)	% (c/a)	
Alienação de Bens Intangíveis	0,00	0,00	0,00	0,00	0,00	0,00	0,00
AMORTIZAÇÕES DE EMPRÉSTIMOS	0,00	0,00	0,00	0,00	0,00	0,00	0,00
TRANSFERÊNCIAS DE CAPITAL	0,00	5.034.237,11	2.680.419,61	53,24	10.766.555,22	213,87	-5.732.318,11
Transferências da União e de suas Entidades	0,00	3.717.698,89	2.680.419,61	72,10	9.400.017,00	252,85	-5.682.318,11
Transferências dos Estados e do Distrito Federal e de suas Entidades	0,00	1.316.538,22	0,00	0,00	1.366.538,22	103,80	-50.000,00
Transferências dos Municípios e de suas Entidades	0,00	0,00	0,00	0,00	0,00	0,00	0,00
Transferências de Instituições Privadas	0,00	0,00	0,00	0,00	0,00	0,00	0,00
Transferências de Outras Instituições Públicas	0,00	0,00	0,00	0,00	0,00	0,00	0,00
Transferências do Exterior	0,00	0,00	0,00	0,00	0,00	0,00	0,00
Demais Transferências de Capital	0,00	0,00	0,00	0,00	0,00	0,00	0,00
OUTRAS RECEITAS DE CAPITAL	0,00	0,00	0,00	0,00	0,00	0,00	0,00
Integralização do Capital Social	0,00	0,00	0,00	0,00	0,00	0,00	0,00
Remuneração das Disponibilidades do Tesouro	0,00	0,00	0,00	0,00	0,00	0,00	0,00
Resgate de Títulos do Tesouro	0,00	0,00	0,00	0,00	0,00	0,00	0,00
Demais receitas de Capital	0,00	0,00	0,00	0,00	0,00	0,00	0,00
RECEITAS (INTRA-ORÇAMENTÁRIAS) (II)	0,00	0,00	0,00	0,00	0,00	0,00	0,00
SUBTOTAL DAS RECEITAS (III) = (I + II)	85.100.000,00	106.523.455,58	20.541.682,60	19,28	116.511.101,19	109,38	-9.987.645,61
OPERAÇÕES DE CRÉDITO / REFINANCIAMENTO (IV)	0,00	0,00	0,00	0,00	0,00	0,00	0,00
Operações de Crédito - Mercado Interno	0,00	0,00	0,00	0,00	0,00	0,00	0,00
Mobiliária	0,00	0,00	0,00	0,00	0,00	0,00	0,00
Contratual	0,00	0,00	0,00	0,00	0,00	0,00	0,00
Operações de Crédito - Mercado Externo	0,00	0,00	0,00	0,00	0,00	0,00	0,00
Mobiliária	0,00	0,00	0,00	0,00	0,00	0,00	0,00
Contratual	0,00	0,00	0,00	0,00	0,00	0,00	0,00
TOTAL DAS RECEITAS (V) = (III + IV)	85.100.000,00	106.523.455,58	20.541.682,60	19,28	116.511.101,19	109,38	-9.987.645,61
DÉFICIT (VI)	-	-	-	-	-	-	-
TOTAL COM DÉFICIT (VII) = (V + VI)	85.100.000,00	106.523.455,58	20.541.682,60	19,28	116.511.101,19	109,38	-9.987.645,61
SALDOS DE EXERCÍCIOS ANTERIORES	0,00	0,00	0,00	0,00	19.384.122,64	0,00	0,00
Recursos Arrecadados em Exercícios Anteriores - RPPS	0,00	0,00	0,00	0,00	0,00	0,00	0,00
Superávit Financeiro Utilizado para Créditos Adicionais	0,00	0,00	0,00	0,00	19.384.122,64	0,00	0,00

PREFEITURA MUNICIPAL DE FELIZ NATAL
RELATÓRIO RESUMIDO DA EXECUÇÃO ORÇAMENTÁRIA
BALANÇO ORÇAMENTÁRIO
ORÇAMENTOS FISCAL E DA SEGURIDADE SOCIAL
JANEIRO A DEZEMBRO 2024/BIMESTRE NOVEMBRO-DEZEMBRO

RREO - Anexo 1 (LRF, Art. 52, inciso I, alíneas "a" e "b" do inciso II e §1º)

R\$ 1,00

DESPESAS	DOTAÇÃO INICIAL (d)	DOTAÇÃO ATUALIZADA (e)	DESPESAS EMPENHADAS		SALDO (g)=(e-f)	DESPESAS LIQUIDADAS		SALDO (i)=(e-h)	DESPESAS PAGAS Até o Bimestre (j)	INSCRITOS EM RESTOS A PAGAR NÃO PROCESSADOS (k)
			No Bimestre	Até o Bimestre (f)		No Bimestre	Até o Bimestre (h)			
DESPESAS (EXCETO INTRA-ORÇAMENTÁRIAS) (VIII)	78.159.830,00	118.155.208,22	15.741.594,72	105.453.635,90	12.701.572,32	20.562.052,47	103.001.333,59	15.153.874,63	100.509.174,90	2.452.302,31
DESPESAS CORRENTES	68.695.416,25	87.311.850,08	12.577.218,38	82.009.314,60	5.302.535,48	15.982.070,37	80.317.792,54	6.994.057,54	79.135.568,38	1.691.522,06
PESSOAL E ENCARGOS SOCIAIS	27.527.630,00	26.954.154,94	5.945.604,21	25.984.248,33	969.906,61	5.945.604,21	25.984.248,33	969.906,61	25.883.937,82	0,00
JUROS E ENCARGOS DA DÍVIDA	1.300.000,00	1.550.000,00	0,00	1.550.000,00	0,00	359.963,14	1.347.951,32	202.048,68	1.347.951,32	202.048,68
OUTRAS DESPESAS CORRENTES	39.867.786,25	58.807.695,14	6.631.614,17	54.475.066,27	4.332.628,87	9.676.503,02	52.985.592,89	5.822.102,25	51.903.679,24	1.489.473,38
DESPESAS DE CAPITAL	9.364.413,75	30.843.358,14	3.164.376,34	23.444.321,30	7.399.036,84	4.579.982,10	22.683.541,05	8.159.817,09	21.373.606,52	760.780,25
INVESTIMENTOS	8.344.413,75	29.613.358,14	3.164.376,34	22.214.321,30	7.399.036,84	4.363.630,18	21.466.818,45	8.146.539,69	20.156.883,92	747.502,85
INVERSOES FINANCEIRAS	0,00	0,00	0,00	0,00	0,00	0,00	0,00	0,00	0,00	0,00
AMORTIZAÇÃO DA DÍVIDA	1.020.000,00	1.230.000,00	0,00	1.230.000,00	0,00	216.351,92	1.216.722,60	13.277,40	1.216.722,60	13.277,40
RESERVA DE CONTINGÊNCIA	100.000,00	0,00	0,00	0,00	0,00	0,00	0,00	0,00	0,00	0,00
DESPESAS (INTRA-ORÇAMENTÁRIAS) (IX)	3.540.170,00	4.352.370,00	973.302,97	4.045.546,10	306.823,90	973.302,97	4.045.546,10	306.823,90	4.045.546,10	0,00
SUBTOTAL DAS DESPESAS (X) = (VIII + IX)	81.700.000,00	122.507.578,22	16.714.897,69	109.499.182,00	13.008.396,22	21.535.355,44	107.046.879,69	15.460.698,53	104.554.721,00	2.452.302,31
AMORTIZAÇÃO DA DIV. / REFINANCIAMENTO (XI)	0,00	0,00	0,00	0,00	0,00	0,00	0,00	0,00	0,00	0,00
Amortização da Dívida Interna	0,00	0,00	0,00	0,00	0,00	0,00	0,00	0,00	0,00	0,00
Dívida Mobiliária	0,00	0,00	0,00	0,00	0,00	0,00	0,00	0,00	0,00	0,00
Outras Dívidas	0,00	0,00	0,00	0,00	0,00	0,00	0,00	0,00	0,00	0,00
Amortização da Dívida Externa	0,00	0,00	0,00	0,00	0,00	0,00	0,00	0,00	0,00	0,00
Dívida Mobiliária	0,00	0,00	0,00	0,00	0,00	0,00	0,00	0,00	0,00	0,00
Outras Dívidas	0,00	0,00	0,00	0,00	0,00	0,00	0,00	0,00	0,00	0,00
TOTAL DAS DESPESAS (XII) = (X + XI)	81.700.000,00	122.507.578,22	16.714.897,69	109.499.182,00	13.008.396,22	21.535.355,44	107.046.879,69	15.460.698,53	104.554.721,00	2.452.302,31
SUPERÁVIT (XIII)	-	-	-	-	-	-	9.464.221,50	-	-	-
TOTAL COM SUPERÁVIT (XIV) = (XII + XIII)	81.700.000,00	122.507.578,22	16.714.897,69	109.499.182,00	13.008.396,22	21.535.355,44	116.511.101,19	15.460.698,53	104.554.721,00	2.452.302,31
RESERVA DO RPPS	4.417.925,04	4.417.925,04	0,00	0,00	4.417.925,04	0,00	0,00	4.417.925,04	0,00	0,00

PREFEITURA MUNICIPAL DE FELIZ NATAL
 RELATÓRIO RESUMIDO DA EXECUÇÃO ORÇAMENTÁRIA
BALANÇO ORÇAMENTÁRIO
 ORÇAMENTOS FISCAL E DA SEGURIDADE SOCIAL
 JANEIRO A DEZEMBRO 2024/BIMESTRE NOVEMBRO-DEZEMBRO

RREO - Anexo 1 (LRF, Art. 52, inciso I, alíneas "a" e "b" do inciso II e §1º)

R\$ 1,00

RECEITAS INTRA-ORÇAMENTÁRIAS	PREVISÃO INICIAL	PREVISÃO ATUALIZADA (a)	RECEITAS REALIZADAS				SALDO (a-c)
			No Bimestre (b)	% (b/a)	Até o Bimestre (c)	% (c/a)	
RECEITAS (INTRA-ORÇAMENTÁRIAS) (II)	0,00	0,00	0,00	0,00	0,00	0,00	0,00
RECEITAS CORRENTES	0,00	0,00	0,00	0,00	0,00	0,00	0,00
IMPOSTOS, TAXAS E CONTRIBUIÇÕES DE MELHORIA	0,00	0,00	0,00	0,00	0,00	0,00	0,00
Impostos	0,00	0,00	0,00	0,00	0,00	0,00	0,00
Taxas	0,00	0,00	0,00	0,00	0,00	0,00	0,00
Contribuição de Melhoria	0,00	0,00	0,00	0,00	0,00	0,00	0,00
CONTRIBUIÇÕES	0,00	0,00	0,00	0,00	0,00	0,00	0,00
Contribuições Sociais	0,00	0,00	0,00	0,00	0,00	0,00	0,00
Contribuições Econômicas	0,00	0,00	0,00	0,00	0,00	0,00	0,00
Contribuições para Entidades Privadas de Serviço Social de Formação Profissional	0,00	0,00	0,00	0,00	0,00	0,00	0,00
Contribuições para o Custeio do Serviço de Iluminação Pública	0,00	0,00	0,00	0,00	0,00	0,00	0,00
RECEITA PATRIMONIAL	0,00	0,00	0,00	0,00	0,00	0,00	0,00
Exploração do Patrimônio Imobiliário do Estado	0,00	0,00	0,00	0,00	0,00	0,00	0,00
Valores Mobiliários	0,00	0,00	0,00	0,00	0,00	0,00	0,00
Delegação de Serviços Públicos Mediante Concessão, Permissão, Autorização ou Licença	0,00	0,00	0,00	0,00	0,00	0,00	0,00
Exploração de Recursos Naturais	0,00	0,00	0,00	0,00	0,00	0,00	0,00
Exploração do Patrimônio Intangível	0,00	0,00	0,00	0,00	0,00	0,00	0,00
Cessão de Direitos	0,00	0,00	0,00	0,00	0,00	0,00	0,00
Demais Receitas Patrimoniais	0,00	0,00	0,00	0,00	0,00	0,00	0,00
RECEITA AGROPECUÁRIA	0,00	0,00	0,00	0,00	0,00	0,00	0,00
RECEITA INDUSTRIAL	0,00	0,00	0,00	0,00	0,00	0,00	0,00
RECEITA DE SERVIÇOS	0,00	0,00	0,00	0,00	0,00	0,00	0,00
Serviços Administrativos e Comerciais Gerais	0,00	0,00	0,00	0,00	0,00	0,00	0,00
Serviços e Atividades Referentes à Navegação e o Transporte	0,00	0,00	0,00	0,00	0,00	0,00	0,00
Serviços e Atividades Referentes à Saúde	0,00	0,00	0,00	0,00	0,00	0,00	0,00
Serviços e Atividades Financeiras	0,00	0,00	0,00	0,00	0,00	0,00	0,00
Outros Serviços	0,00	0,00	0,00	0,00	0,00	0,00	0,00
TRANSFERÊNCIAS CORRENTES	0,00	0,00	0,00	0,00	0,00	0,00	0,00
Transferências da União e de suas Entidades	0,00	0,00	0,00	0,00	0,00	0,00	0,00
Transferências dos Estados e do Distrito Federal e de suas Entidades	0,00	0,00	0,00	0,00	0,00	0,00	0,00
Transferências dos Municípios e de suas Entidades	0,00	0,00	0,00	0,00	0,00	0,00	0,00
Transferências de Instituições Privadas	0,00	0,00	0,00	0,00	0,00	0,00	0,00
Transferências de Outras Instituições Públicas	0,00	0,00	0,00	0,00	0,00	0,00	0,00
Transferências do Exterior	0,00	0,00	0,00	0,00	0,00	0,00	0,00
Demais Transferências Correntes	0,00	0,00	0,00	0,00	0,00	0,00	0,00
OUTRAS RECEITAS CORRENTES	0,00	0,00	0,00	0,00	0,00	0,00	0,00
Multas Administrativas, Contratuais e Judiciais	0,00	0,00	0,00	0,00	0,00	0,00	0,00
Indenizações, Restituições e Ressarcimento	0,00	0,00	0,00	0,00	0,00	0,00	0,00
Bens, Direitos e Valores Incorporados ao Patrimônio Público	0,00	0,00	0,00	0,00	0,00	0,00	0,00
Multas e Juros de Mora das Receitas de Capital	0,00	0,00	0,00	0,00	0,00	0,00	0,00
Demais Receitas Correntes	0,00	0,00	0,00	0,00	0,00	0,00	0,00
RECEITAS DE CAPITAL	0,00	0,00	0,00	0,00	0,00	0,00	0,00
OPERAÇÕES DE CRÉDITO	0,00	0,00	0,00	0,00	0,00	0,00	0,00
Operações de Crédito - Mercado Interno	0,00	0,00	0,00	0,00	0,00	0,00	0,00
Operações de Crédito - Mercado Externo	0,00	0,00	0,00	0,00	0,00	0,00	0,00
ALIENAÇÃO DE BENS	0,00	0,00	0,00	0,00	0,00	0,00	0,00
Alienação de Bens Móveis	0,00	0,00	0,00	0,00	0,00	0,00	0,00
Alienação de Bens Imóveis	0,00	0,00	0,00	0,00	0,00	0,00	0,00

ARREOAnexo1

Página: 4 / 6

PREFEITURA MUNICIPAL DE FELIZ NATAL
RELATÓRIO RESUMIDO DA EXECUÇÃO ORÇAMENTÁRIA
BALANÇO ORÇAMENTÁRIO
ORÇAMENTOS FISCAL E DA SEGURIDADE SOCIAL
JANEIRO A DEZEMBRO 2024/BIMESTRE NOVEMBRO-DEZEMBRO

RREO - Anexo 1 (LRF, Art. 52, inciso I, alíneas "a" e "b" do inciso II e §1º)

R\$ 1,00

RECEITAS INTRA-ORÇAMENTÁRIAS	PREVISÃO INICIAL	PREVISÃO ATUALIZADA (a)	RECEITAS REALIZADAS				SALDO (a-c)
			No Bimestre (b)	% (b/a)	Até o Bimestre (c)	% (c/a)	
Alienação de Bens Intangíveis	0,00	0,00	0,00	0,00	0,00	0,00	0,00
AMORTIZAÇÕES DE EMPRÉSTIMOS	0,00	0,00	0,00	0,00	0,00	0,00	0,00
TRANSFERÊNCIAS DE CAPITAL	0,00	0,00	0,00	0,00	0,00	0,00	0,00
Transferências da União e de suas Entidades	0,00	0,00	0,00	0,00	0,00	0,00	0,00
Transferências dos Estados e do Distrito Federal e de suas Entidades	0,00	0,00	0,00	0,00	0,00	0,00	0,00
Transferências dos Municípios e de suas Entidades	0,00	0,00	0,00	0,00	0,00	0,00	0,00
Transferências de Instituições Privadas	0,00	0,00	0,00	0,00	0,00	0,00	0,00
Transferências de Outras Instituições Públicas	0,00	0,00	0,00	0,00	0,00	0,00	0,00
Transferências do Exterior	0,00	0,00	0,00	0,00	0,00	0,00	0,00
Demais Transferências de Capital	0,00	0,00	0,00	0,00	0,00	0,00	0,00
OUTRAS RECEITAS DE CAPITAL	0,00	0,00	0,00	0,00	0,00	0,00	0,00
Integralização do Capital Social	0,00	0,00	0,00	0,00	0,00	0,00	0,00
Remuneração das Disponibilidades do Tesouro	0,00	0,00	0,00	0,00	0,00	0,00	0,00
Resgate de Títulos do Tesouro	0,00	0,00	0,00	0,00	0,00	0,00	0,00
Demais Receitas de Capital	0,00	0,00	0,00	0,00	0,00	0,00	0,00

PREFEITURA MUNICIPAL DE FELIZ NATAL
RELATÓRIO RESUMIDO DA EXECUÇÃO ORÇAMENTÁRIA
BALANÇO ORÇAMENTÁRIO
ORÇAMENTOS FISCAL E DA SEGURIDADE SOCIAL
JANEIRO A DEZEMBRO 2024/BIMESTRE NOVEMBRO-DEZEMBRO

RREO - Anexo 1 (LRF, Art. 52, inciso I, alíneas "a" e "b" do inciso II e §1º)

R\$ 1,00

DESPESAS INTRA-ORÇAMENTÁRIAS	DOTAÇÃO INICIAL (d)	DOTAÇÃO ATUALIZADA (e)	DESPESAS EMPENHADAS		SALDO (g)=(e-f)	DESPESAS LIQUIDADAS		SALDO (i)=(e-h)	DESPESAS PAGAS Até o Bimestre (j)	INSCRITOS EM RESTOS A PAGAR NÃO PROCESSADOS (k)
			No Bimestre	Até o Bimestre (f)		No Bimestre	Até o Bimestre (h)			
DESPESAS (INTRA-ORÇAMENTÁRIAS) (IX)	3.540.170,00	4.352.370,00	973.302,97	4.045.546,10	306.823,90	973.302,97	4.045.546,10	306.823,90	4.045.546,10	0,00
DESPESAS CORRENTES	3.540.170,00	4.352.370,00	973.302,97	4.045.546,10	306.823,90	973.302,97	4.045.546,10	306.823,90	4.045.546,10	0,00
PESSOAL E ENCARGOS SOCIAIS	3.540.170,00	4.352.370,00	973.302,97	4.045.546,10	306.823,90	973.302,97	4.045.546,10	306.823,90	4.045.546,10	0,00
JUROS E ENCARGOS DA DÍVIDA	0,00	0,00	0,00	0,00	0,00	0,00	0,00	0,00	0,00	0,00
OUTRAS DESPESAS CORRENTES	0,00	0,00	0,00	0,00	0,00	0,00	0,00	0,00	0,00	0,00
DESPESAS DE CAPITAL	0,00	0,00	0,00	0,00	0,00	0,00	0,00	0,00	0,00	0,00
INVESTIMENTOS	0,00	0,00	0,00	0,00	0,00	0,00	0,00	0,00	0,00	0,00
INVERSES FINANCEIRAS	0,00	0,00	0,00	0,00	0,00	0,00	0,00	0,00	0,00	0,00
AMORTIZAÇÃO DA DÍVIDA	0,00	0,00	0,00	0,00	0,00	0,00	0,00	0,00	0,00	0,00
RESERVA DE CONTINGÊNCIA	0,00	0,00	0,00	0,00	0,00	0,00	0,00	0,00	0,00	0,00

PREFEITURA MUNICIPAL DE FELIZ NATAL
RELATÓRIO RESUMIDO DA EXECUÇÃO ORÇAMENTÁRIA
DEMONSTRATIVO DA EXECUÇÃO DAS DESPESAS POR FUNÇÃO/SUBFUNÇÃO
ORÇAMENTOS FISCAL E DA SEGURIDADE SOCIAL
JANEIRO A DEZEMBRO 2024/BIMESTRE NOVEMBRO-DEZEMBRO

RREO - Anexo 2 (LRF, Art. 52, inciso II, alínea "c")

R\$ 1,00

FUNÇÃO/SUBFUNÇÃO	DOTAÇÃO INICIAL	DOTAÇÃO ATUALIZADA (a)	DESPESAS EMPENHADAS			SALDO (b/total b) (c)=(a-b)	DESPESAS LIQUIDADAS			SALDO (e)=(a-d)	INSCRITAS EM RESTOS A PAGAR NÃO PROCESSADOS (f)
			No Bimestre	Até o Bimestre (b)	% (b/total b)		No Bimestre	Até o Bimestre (d)	% (d/total d)		
DESPESAS (EXCETO INTRA-ORÇAMENTÁRIAS) (I)	78.159.830,00	118.155.208,22	15.741.594,72	105.453.635,90	96,31	12.701.572,32	20.562.052,47	103.001.333,59	96,22	15.153.874,63	2.452.302,31
ADMINISTRAÇÃO	8.434.200,00	9.355.759,55	1.648.857,05	8.634.472,10	7,89	721.287,45	2.088.465,97	8.271.906,21	7,73	1.083.853,34	362.565,89
DEFESA DA ORDEM JURÍDICA	189.700,00	183.700,00	36.985,77	162.952,65	0,15	20.747,35	36.985,77	162.952,65	0,15	20.747,35	0,00
ADMINISTRAÇÃO GERAL	7.897.500,00	8.945.559,55	1.587.021,70	8.260.034,41	7,54	685.525,14	2.002.630,62	7.953.468,52	7,43	992.091,03	306.565,89
ADMINISTRAÇÃO FINANCEIRA	147.500,00	96.000,00	0,00	96.000,00	0,09	0,00	24.000,00	40.000,00	0,04	56.000,00	56.000,00
CONTROLE INTERNO	155.500,00	128.500,00	24.849,58	115.485,04	0,11	13.014,96	24.849,58	115.485,04	0,11	13.014,96	0,00
NORMATIZAÇÃO E FISCALIZAÇÃO	14.000,00	2.000,00	0,00	0,00	0,00	0,00	2.000,00	0,00	0,00	2.000,00	0,00
TECNOLOGIA DA INFORMAÇÃO	30.000,00	0,00	0,00	0,00	0,00	0,00	0,00	0,00	0,00	0,00	0,00
SEGURANÇA PÚBLICA	43.000,00	135.220,00	11.070,00	117.596,32	0,11	17.623,68	53.010,00	81.876,32	0,08	53.343,68	35.720,00
POLICIAMENTO	43.000,00	135.220,00	11.070,00	117.596,32	0,11	17.623,68	53.010,00	81.876,32	0,08	53.343,68	35.720,00
ASSISTÊNCIA SOCIAL	3.864.000,00	4.867.018,11	705.568,51	4.193.294,25	3,83	673.723,86	896.237,61	4.103.389,60	3,83	763.628,51	89.904,65
ADMINISTRAÇÃO GERAL	352.000,00	496.277,16	127.577,75	465.995,91	0,43	30.281,25	133.358,87	461.405,91	0,43	34.871,25	4.590,00
ASSISTÊNCIA AO IDOSO	237.500,00	228.500,00	6.523,11	159.393,97	0,15	69.106,03	20.796,46	131.877,25	0,12	96.622,75	27.516,72
ASSISTÊNCIA À CRIANÇA E AO ADOLESCENTE	539.000,00	665.236,35	88.555,68	503.099,79	0,46	162.136,56	139.827,42	497.446,38	0,46	167.789,97	5.653,41
ASSISTÊNCIA ESPECIAL	2.726.500,00	3.406.789,67	484.667,90	3.004.951,56	2,74	401.838,11	602.196,86	2.962.434,41	2,77	444.355,26	42.517,15
ASSISTÊNCIA AOS POVOS INDÍGENAS	5.000,00	66.214,93	-1.755,93	59.853,02	0,05	6.361,91	58,00	50.225,65	0,05	15.989,28	9.627,37
HABITAÇÃO URBANA	4.000,00	4.000,00	0,00	0,00	0,00	4.000,00	0,00	0,00	0,00	4.000,00	0,00
SAÚDE	17.555.366,04	22.515.893,14	2.989.956,42	19.193.135,00	17,53	3.322.750,14	4.293.367,45	18.925.525,64	17,68	3.590.367,50	267.609,36
ADMINISTRAÇÃO GERAL	2.394.586,04	3.162.093,83	389.085,77	2.916.566,10	2,66	245.527,73	413.838,39	2.893.196,36	2,70	268.897,47	23.369,74
FORMAÇÃO DE RECURSOS HUMANOS	5.000,00	0,00	0,00	0,00	0,00	0,00	0,00	0,00	0,00	0,00	0,00
ATENÇÃO BÁSICA	7.663.980,00	10.396.460,83	1.669.286,53	8.899.819,39	8,13	1.496.641,44	2.041.506,01	8.819.721,47	8,24	1.576.739,36	80.097,92
ASSISTÊNCIA HOSPITALAR E AMBULATORIAL	6.604.500,00	7.680.433,96	894.866,83	6.374.390,57	5,82	1.306.043,39	1.638.990,92	6.212.597,87	5,80	1.467.836,09	161.792,70
SUORTE PROFILÁTICO E TERAPÊUTICO	491.800,00	632.914,52	0,00	519.651,04	0,47	113.263,48	164.663,84	519.651,04	0,49	113.263,48	0,00
VIGILÂNCIA SANITÁRIA	207.700,00	411.690,00	12.274,29	319.291,57	0,29	92.398,43	9.925,29	316.942,57	0,30	94.747,43	2.349,00
VIGILÂNCIA EPIDEMIOLÓGICA	176.300,00	231.300,00	24.443,00	163.416,33	0,15	67.883,67	24.443,00	163.416,33	0,15	67.883,67	0,00
ASSISTÊNCIA AOS POVOS INDÍGENAS	11.500,00	1.000,00	0,00	0,00	0,00	1.000,00	0,00	0,00	0,00	1.000,00	0,00
EDUCAÇÃO	21.895.200,00	24.577.513,21	4.291.112,93	23.557.579,23	21,51	1.019.933,98	5.019.467,39	23.390.812,51	21,85	1.186.700,70	166.766,72
ADMINISTRAÇÃO GERAL	928.000,00	910.911,50	133.436,55	823.439,87	0,75	87.471,63	145.108,52	814.445,87	0,76	96.465,63	8.994,00
ALIMENTAÇÃO E NUTRIÇÃO	1.080.600,00	1.164.899,36	145.661,82	1.125.481,55	1,03	39.417,81	175.699,18	1.125.129,95	1,05	39.769,41	351,60
ENSINO FUNDAMENTAL	14.656.600,00	16.317.485,42	2.731.144,42	15.622.072,02	14,27	695.413,40	3.361.644,58	15.467.206,36	14,45	850.279,06	154.865,66
ENSINO PROFISSIONAL	3.000,00	3.000,00	0,00	0,00	0,00	3.000,00	0,00	0,00	0,00	3.000,00	0,00
ENSINO SUPERIOR	160.000,00	248.000,00	0,00	248.000,00	0,23	0,00	49.600,00	248.000,00	0,23	0,00	0,00
EDUCAÇÃO INFANTIL	4.522.500,00	5.496.201,75	1.170.643,83	5.307.953,07	4,85	188.248,68	1.177.188,80	5.305.397,61	4,96	190.804,14	2.555,46
EDUCAÇÃO ESPECIAL	544.500,00	437.015,18	110.226,31	430.632,72	0,39	6.382,46	110.226,31	430.632,72	0,40	6.382,46	0,00
CULTURA	1.867.063,96	3.690.759,75	237.561,22	3.592.512,52	3,28	98.247,23	369.938,35	3.534.861,52	3,30	155.898,23	57.651,00
DIFUSÃO CULTURAL	1.867.063,96	3.690.759,75	237.561,22	3.592.512,52	3,28	98.247,23	369.938,35	3.534.861,52	3,30	155.898,23	57.651,00
URBANISMO	14.943.413,75	33.937.475,80	3.218.701,49	29.660.347,02	27,09	4.277.128,78	4.221.245,20	28.750.887,97	26,86	5.186.587,83	909.459,05
ADMINISTRAÇÃO GERAL	1.485.500,00	1.635.000,00	136.346,29	1.578.535,29	1,44	56.464,71	142.797,26	1.574.065,25	1,47	60.934,75	4.470,04
INFRA-ESTRUTURA URBANA	5.079.827,50	17.923.190,75	1.138.183,78	13.921.572,83	12,71	4.001.617,92	1.679.041,69	13.374.393,34	12,49	4.548.797,41	547.179,49

PREFEITURA MUNICIPAL DE FELIZ NATAL
RELATÓRIO RESUMIDO DA EXECUÇÃO ORÇAMENTÁRIA
DEMONSTRATIVO DA EXECUÇÃO DAS DESPESAS POR FUNÇÃO/SUBFUNÇÃO
ORÇAMENTOS FISCAL E DA SEGURIDADE SOCIAL
JANEIRO A DEZEMBRO 2024/BIMESTRE NOVEMBRO-DEZEMBRO

RREO - Anexo 2 (LRF, Art. 52, inciso II, alínea "c")

R\$ 1,00

FUNÇÃO/SUBFUNÇÃO	DOTAÇÃO INICIAL	DOTAÇÃO ATUALIZADA (a)	DESPESAS EMPENHADAS			SALDO (b/total b) (c)=(a-b)	DESPESAS LIQUIDADAS			SALDO (e)=(a-d)	INSCRITAS EM RESTOS A PAGAR NÃO PROCESSADOS (f)
			No Bimestre	Até o Bimestre (b)	% (b/total b)		No Bimestre	Até o Bimestre (d)	% (d/total d)		
SERVIÇOS URBANOS	8.378.086,25	14.379.285,05	1.944.171,42	14.160.238,90	12,93	219.046,15	2.399.406,25	13.802.429,38	12,89	576.855,67	357.809,52
SANEAMENTO	1.490.000,00	1.765.956,79	192.912,77	1.594.298,65	1,46	171.658,14	271.674,48	1.547.088,16	1,45	218.868,63	47.210,49
SANEAMENTO BÁSICO URBANO	1.490.000,00	1.765.956,79	192.912,77	1.594.298,65	1,46	171.658,14	271.674,48	1.547.088,16	1,45	218.868,63	47.210,49
GESTÃO AMBIENTAL	288.000,00	586.000,00	6.000,00	561.450,00	0,51	24.550,00	18.000,00	556.450,00	0,52	29.550,00	5.000,00
PRESERVAÇÃO E CONSERVAÇÃO AMBIENTAL	208.000,00	514.000,00	6.000,00	489.450,00	0,45	24.550,00	6.000,00	489.450,00	0,46	24.550,00	0,00
CONTROLE AMBIENTAL	80.000,00	72.000,00	0,00	72.000,00	0,07	0,00	12.000,00	67.000,00	0,06	5.000,00	5.000,00
AGRICULTURA	1.762.586,25	2.948.531,82	373.924,51	2.817.135,04	2,57	131.396,78	518.178,14	2.736.286,36	2,56	212.245,46	80.848,68
SANEAMENTO BÁSICO RURAL	20.000,00	56.000,00	0,00	56.000,00	0,05	0,00	4.900,00	17.332,00	0,02	38.668,00	38.668,00
EXTENSÃO RURAL	66.000,00	0,00	0,00	0,00	0,00	0,00	0,00	0,00	0,00	0,00	0,00
PROMOÇÃO DA PRODUÇÃO AGROPECUÁRIA	1.676.586,25	2.892.531,82	373.924,51	2.761.135,04	2,52	131.396,78	513.278,14	2.718.954,36	2,54	173.577,46	42.180,68
COMÉRCIO E SERVIÇOS	25.000,00	0,00	0,00	0,00	0,00	0,00	0,00	0,00	0,00	0,00	0,00
TURISMO	25.000,00	0,00	0,00	0,00	0,00	0,00	0,00	0,00	0,00	0,00	0,00
TRANSPORTE	1.881.000,00	5.978.655,43	1.868.053,26	5.567.378,98	5,08	411.276,45	1.879.751,34	5.357.288,59	5,00	621.366,84	210.090,39
TRANSPORTE AÉREO	220.000,00	5.000,00	0,00	0,00	0,00	5.000,00	0,00	0,00	0,00	5.000,00	0,00
TRANSPORTE RODOVIÁRIO	1.661.000,00	5.973.655,43	1.868.053,26	5.567.378,98	5,08	406.276,45	1.879.751,34	5.357.288,59	5,00	616.366,84	210.090,39
DESPORTO E LAZER	890.500,00	4.115.924,62	107.433,79	2.293.994,02	2,09	1.821.930,60	197.106,01	2.289.844,02	2,14	1.826.080,60	4.150,00
DESPORTO COMUNITÁRIO	495.000,00	566.171,23	-7.229,95	503.046,47	0,46	63.124,76	27.728,55	499.046,47	0,47	67.124,76	4.000,00
LAZER	395.500,00	3.549.753,39	114.663,74	1.790.947,55	1,64	1.758.805,84	169.377,46	1.790.797,55	1,67	1.758.955,84	150,00
ENCARGOS ESPECIAIS	3.120.500,00	3.680.500,00	90.442,77	3.670.442,77	3,35	10.057,23	735.610,53	3.455.116,69	3,23	225.383,31	215.326,08
SERVIÇO DA DÍVIDA INTERNA	2.320.000,00	2.780.000,00	0,00	2.780.000,00	2,54	0,00	576.315,06	2.564.673,92	2,40	215.326,08	215.326,08
OUTROS ENCARGOS ESPECIAIS	800.500,00	900.500,00	90.442,77	890.442,77	0,81	10.057,23	159.295,47	890.442,77	0,83	10.057,23	0,00
RESERVA DE CONTINGÊNCIA OU RESERVA LEGAL DO RPPS	100.000,00	0,00	0,00	0,00	0,00	0,00	0,00	0,00	0,00	0,00	0,00
RESERVA DE CONTINGÊNCIA	100.000,00	0,00	0,00	0,00	0,00	0,00	0,00	0,00	0,00	0,00	0,00
DESPESAS (INTRA-ORÇAMENTÁRIAS) (II)	3.540.170,00	4.352.370,00	973.302,97	4.045.546,10	3,69	306.823,90	973.302,97	4.045.546,10	3,78	306.823,90	0,00
TOTAL (III) = (I + II)	81.700.000,00	122.507.578,22	16.714.897,69	109.499.182,00	100,00	13.008.396,22	21.535.355,44	107.046.879,69	100,00	15.460.698,53	2.452.302,31

PREFEITURA MUNICIPAL DE FELIZ NATAL
RELATÓRIO RESUMIDO DA EXECUÇÃO ORÇAMENTÁRIA
DEMONSTRATIVO DA EXECUÇÃO DAS DESPESAS POR FUNÇÃO/SUBFUNÇÃO
ORÇAMENTOS FISCAL E DA SEGURIDADE SOCIAL
JANEIRO A DEZEMBRO 2024/BIMESTRE NOVEMBRO-DEZEMBRO

RREO - Anexo 2 (LRF, Art. 52, inciso II, alínea "c")

R\$ 1,00

FUNÇÃO/SUBFUNÇÃO	DOTAÇÃO INICIAL	DOTAÇÃO ATUALIZADA (a)	DESPESAS EMPENHADAS			SALDO (b/total b) (c)=(a-b)	DESPESAS LIQUIDADAS			SALDO (e)=(a-d)	INSCRITAS EM RESTOS A PAGAR NÃO PROCESSADOS (f)
			No Bimestre	Até o Bimestre (b)	% (b/III b)		No Bimestre	Até o Bimestre (d)	% (d/III d)		
DESPESAS (INTRA-ORÇAMENTÁRIAS) (II)	3.540.170,00	4.352.370,00	973.302,97	4.045.546,10	3,69	306.823,90	973.302,97	4.045.546,10	3,78	306.823,90	0,00
ADMINISTRAÇÃO	392.000,00	399.500,00	94.264,38	389.311,98	0,36	10.188,02	94.264,38	389.311,98	0,36	10.188,02	0,00
DEFESA DA ORDEM JURÍDICA	1.000,00	0,00	0,00	0,00	0,00	0,00	0,00	0,00	0,00	0,00	0,00
ADMINISTRAÇÃO GERAL	364.500,00	373.000,00	89.610,28	371.265,37	0,34	1.734,63	89.610,28	371.265,37	0,35	1.734,63	0,00
CONTROLE INTERNO	26.500,00	26.500,00	4.654,10	18.046,61	0,02	8.453,39	4.654,10	18.046,61	0,02	8.453,39	0,00
ASSISTÊNCIA SOCIAL	216.500,00	206.500,00	53.228,97	203.903,49	0,19	2.596,51	53.228,97	203.903,49	0,19	2.596,51	0,00
ADMINISTRAÇÃO GERAL	33.500,00	48.500,00	8.181,49	46.687,79	0,04	1.812,21	8.181,49	46.687,79	0,04	1.812,21	0,00
ASSISTÊNCIA AO IDOSO	10.000,00	500,00	0,00	0,00	0,00	500,00	0,00	0,00	0,00	500,00	0,00
ASSISTÊNCIA À CRIANÇA E AO ADOLESCENTE	28.000,00	28.000,00	7.698,22	27.930,45	0,03	69,55	7.698,22	27.930,45	0,03	69,55	0,00
ASSISTÊNCIA ESPECIAL	145.000,00	129.500,00	37.349,26	129.285,25	0,12	214,75	37.349,26	129.285,25	0,12	214,75	0,00
SAÚDE	817.170,00	1.265.670,00	254.794,31	1.025.065,73	0,94	240.604,27	254.794,31	1.025.065,73	0,96	240.604,27	0,00
ADMINISTRAÇÃO GERAL	212.000,00	215.500,00	36.301,32	162.332,16	0,15	53.167,84	36.301,32	162.332,16	0,15	53.167,84	0,00
ATENÇÃO BÁSICA	492.020,00	714.020,00	159.140,08	595.637,92	0,54	118.382,08	159.140,08	595.637,92	0,56	118.382,08	0,00
ASSISTÊNCIA HOSPITALAR E AMBULATORIAL	77.500,00	279.000,00	52.622,50	231.341,84	0,21	47.658,16	52.622,50	231.341,84	0,22	47.658,16	0,00
VIGILÂNCIA SANITÁRIA	6.000,00	11.000,00	2.132,94	9.714,50	0,01	1.285,50	2.132,94	9.714,50	0,01	1.285,50	0,00
VIGILÂNCIA EPIDEMIOLÓGICA	29.650,00	46.150,00	4.597,47	26.039,31	0,02	20.110,69	4.597,47	26.039,31	0,02	20.110,69	0,00
EDUCAÇÃO	1.778.500,00	2.124.400,00	494.422,72	2.084.235,54	1,90	40.164,46	494.422,72	2.084.235,54	1,95	40.164,46	0,00
ADMINISTRAÇÃO GERAL	1.000,00	1.000,00	0,00	0,00	0,00	1.000,00	0,00	0,00	0,00	1.000,00	0,00
ENSINO FUNDAMENTAL	1.200.500,00	1.300.300,00	305.353,34	1.298.625,37	1,19	1.674,63	305.353,34	1.298.625,37	1,21	1.674,63	0,00
EDUCAÇÃO INFANTIL	492.000,00	745.400,00	171.135,98	709.950,13	0,65	35.449,87	171.135,98	709.950,13	0,66	35.449,87	0,00
EDUCAÇÃO ESPECIAL	85.000,00	77.700,00	17.933,40	75.660,04	0,07	2.039,96	17.933,40	75.660,04	0,07	2.039,96	0,00
URBANISMO	251.000,00	257.500,00	51.233,54	245.348,99	0,22	12.151,01	51.233,54	245.348,99	0,23	12.151,01	0,00
ADMINISTRAÇÃO GERAL	1.000,00	1.000,00	0,00	0,00	0,00	1.000,00	0,00	0,00	0,00	1.000,00	0,00
SERVIÇOS URBANOS	250.000,00	256.500,00	51.233,54	245.348,99	0,22	11.151,01	51.233,54	245.348,99	0,23	11.151,01	0,00
SANEAMENTO	47.000,00	57.800,00	14.774,34	57.385,99	0,05	414,01	14.774,34	57.385,99	0,05	414,01	0,00
SANEAMENTO BÁSICO URBANO	47.000,00	57.800,00	14.774,34	57.385,99	0,05	414,01	14.774,34	57.385,99	0,05	414,01	0,00
AGRICULTURA	25.000,00	26.500,00	7.142,07	26.240,17	0,02	259,83	7.142,07	26.240,17	0,02	259,83	0,00
PROMOÇÃO DA PRODUÇÃO AGROPECUÁRIA	25.000,00	26.500,00	7.142,07	26.240,17	0,02	259,83	7.142,07	26.240,17	0,02	259,83	0,00
DESPORTO E LAZER	13.000,00	14.500,00	3.442,64	14.054,21	0,01	445,79	3.442,64	14.054,21	0,01	445,79	0,00
LAZER	13.000,00	14.500,00	3.442,64	14.054,21	0,01	445,79	3.442,64	14.054,21	0,01	445,79	0,00

FONTE: Sistema Gextec, Unidade Responsável PREFEITURA MUNICIPAL DE FELIZ NATAL Emissão: 29/01/2025, às 10:26:25

PREFEITURA MUNICIPAL DE FELIZ NATAL
RELATÓRIO RESUMIDO DA EXECUÇÃO ORÇAMENTÁRIA
DEMONSTRATIVO DA RECEITA CORRENTE LÍQUIDA
ORÇAMENTOS FISCAL E DA SEGURIDADE SOCIAL
JANEIRO/2024 A DEZEMBRO/2024

RREO - Anexo 3 (LRF, Art. 53, inciso I)

R\$ 1,00

ESPECIFICAÇÃO	EVOLUÇÃO DA RECEITA REALIZADA NOS ÚLTIMOS 12 MESES												TOTAL (ÚLTIMOS 12 MESES)	PREVISÃO ATUALIZADA 2024
	1/2024	2/2024	3/2024	4/2024	5/2024	6/2024	7/2024	8/2024	9/2024	10/2024	11/2024	12/2024		
RECEITAS CORRENTES (I)	7.508.225,17	8.308.604,63	7.066.812,26	8.392.369,90	8.764.815,76	10.977.041,33	16.074.086,73	1.374.312,73	8.371.843,90	10.377.793,46	8.866.055,73	11.092.246,49	107.174.208,09	102.919.320,84
Impostos, Taxas e Contribuições de Melhoria	439.759,92	773.680,57	327.430,14	910.284,14	1.212.120,72	1.344.241,50	709.633,25	715.266,54	716.465,88	814.487,35	944.597,14	1.036.760,42	9.944.727,57	10.387.500,00
IPTU	34.025,98	47.223,79	33.708,47	35.778,32	551.784,72	634.557,20	158.552,30	106.058,00	56.124,54	50.944,97	28.581,03	41.814,95	1.779.154,27	2.374.700,00
ISS	207.961,52	208.554,55	146.300,36	201.834,65	251.990,58	247.634,12	235.358,43	225.479,20	265.823,53	373.724,74	246.549,13	276.386,51	2.887.597,32	2.872.800,00
ITBI	64.292,72	120.509,50	47.356,60	449.703,31	166.624,30	156.266,69	64.576,51	130.551,37	166.452,76	126.896,21	419.346,15	439.090,69	2.351.666,81	2.702.000,00
IRRF	46.265,59	316.884,25	50.014,44	192.326,63	197.086,39	235.124,23	218.085,28	219.572,15	210.975,58	239.852,89	238.764,64	261.125,78	2.426.077,85	2.067.000,00
Outros Impostos, Taxas e Contribuições de Melhoria	87.214,11	80.508,48	50.050,27	30.641,23	44.634,73	70.659,26	33.060,73	33.605,82	17.089,47	23.068,54	11.356,19	18.342,49	500.231,32	371.000,00
Contribuições	22.171,19	19.334,89	0,00	18.839,68	20.253,83	20.767,87	20.707,45	19.531,55	15.890,40	15.452,83	17.104,56	26.428,32	216.482,57	150.000,00
Receita Patrimonial	216.367,71	183.685,45	186.492,84	199.898,08	189.247,96	176.232,07	211.915,30	257.128,85	214.962,57	230.840,14	208.403,71	235.357,33	2.510.532,01	1.484.889,94
Rendimentos de Aplicação Financeira	216.367,71	183.685,45	186.492,84	199.898,08	189.247,96	176.232,07	211.915,30	257.128,85	214.962,57	230.840,14	208.403,71	235.357,33	2.510.532,01	1.484.889,94
Outras Receitas Patrimoniais	0,00	0,00	0,00	0,00	0,00	0,00	0,00	0,00	0,00	0,00	0,00	0,00	0,00	0,00
Receita Agropecuária	0,00	0,00	0,00	0,00	0,00	0,00	0,00	0,00	0,00	0,00	0,00	0,00	0,00	0,00
Receita Industrial	0,00	0,00	0,00	0,00	0,00	0,00	0,00	0,00	0,00	0,00	0,00	0,00	0,00	0,00
Receita de Serviços	124.376,49	113.992,94	100.926,67	108.362,60	112.357,31	118.373,19	231.196,66	114.511,21	133.651,35	126.761,19	106.741,20	108.413,63	1.499.664,44	1.450.000,00
Transferências Correntes	6.650.708,33	7.154.507,71	6.386.054,43	7.076.425,30	7.084.001,86	9.111.770,65	14.662.565,69	112.860,08	7.099.022,80	9.016.660,37	7.410.931,40	9.553.175,69	91.318.684,31	89.006.930,90
Cota-Parte do FPM	1.788.639,59	2.432.104,41	1.516.283,72	1.590.359,91	1.850.180,97	1.986.785,89	2.152.851,65	1.684.117,42	1.753.772,59	1.467.003,42	1.877.831,36	3.029.189,88	23.129.120,81	23.060.000,00
Cota-Parte do ICMS	2.844.882,56	2.658.139,07	2.610.294,74	2.610.089,16	2.541.681,99	2.739.798,76	2.983.452,54	2.940.838,04	2.720.280,54	3.521.694,49	3.239.789,70	2.780.186,89	34.191.128,48	33.300.000,00
Cota-Parte do IPVA	91.484,54	114.366,73	152.260,40	221.331,25	495.491,19	463.485,76	220.231,31	106.966,83	128.827,29	113.721,63	87.272,50	75.000,95	2.270.440,38	2.100.000,00
Cota-Parte do ITR	39.779,04	92.644,37	6.444,14	9.511,63	2.537,71	61.004,64	6.125,01	3.710,62	283.169,57	1.247.287,65	160.473,54	156.835,95	2.069.523,87	1.850.000,00
Transferências da LC 61/1989	16.755,66	13.651,40	14.677,65	20.079,71	26.359,01	8.064,43	21.283,66	22.969,25	19.210,75	26.882,67	19.289,41	21.725,39	230.948,99	130.800,00
Transferências do FUNDEB	1.186.719,77	1.222.845,24	1.077.499,62	1.118.671,65	1.198.935,12	1.307.070,10	1.181.066,15	1.199.589,80	1.370.081,49	1.488.079,33	1.351.429,08	868.797,42	14.570.784,77	14.542.000,00
Outras Transferências Correntes	682.447,17	620.756,49	1.008.594,16	1.506.381,99	968.815,87	2.545.561,07	8.097.555,37	-5.845.331,88	823.680,57	1.151.991,18	674.845,81	2.621.439,21	14.856.737,01	14.024.130,90
Outras Receitas Correntes	54.841,53	63.403,07	65.908,18	78.560,10	146.834,08	205.656,05	238.068,38	155.014,50	191.850,90	173.591,58	178.277,72	132.111,10	1.684.117,19	440.000,00
DEDUÇÕES (II)	952.957,00	1.059.450,79	857.056,47	886.258,26	977.978,24	1.050.214,83	898.313,12	948.290,74	901.679,37	1.269.941,27	1.073.073,26	1.023.965,97	11.899.179,32	11.710.000,00
Contrib. do Servidor para o Plano de Previdência	0,00	0,00	0,00	0,00	0,00	0,00	0,00	0,00	0,00	0,00	0,00	0,00	0,00	0,00
Compensação Financ. entre Regimes Previdência	0,00	0,00	0,00	0,00	0,00	0,00	0,00	0,00	0,00	0,00	0,00	0,00	0,00	0,00
Rendimentos de Aplicações de Recursos Previdenciários	0,00	0,00	0,00	0,00	0,00	0,00	0,00	0,00	0,00	0,00	0,00	0,00	0,00	0,00
Dedução de Receita para Formação do FUNDEB	952.957,00	1.059.450,79	857.056,47	886.258,26	977.978,24	1.050.214,83	898.313,12	948.290,74	901.679,37	1.269.941,27	1.073.073,26	1.023.965,97	11.899.179,32	11.710.000,00
RECEITA CORRENTE LÍQUIDA (III) = (I - II)	6.555.268,17	7.249.153,84	6.209.755,79	7.506.111,64	7.786.837,52	9.926.826,50	15.175.773,61	426.021,99	7.470.164,53	9.107.852,19	7.792.982,47	10.068.280,52	95.275.028,77	91.209.320,84

PREFEITURA MUNICIPAL DE FELIZ NATAL
RELATÓRIO RESUMIDO DA EXECUÇÃO ORÇAMENTÁRIA
DEMONSTRATIVO DA RECEITA CORRENTE LÍQUIDA
ORÇAMENTOS FISCAL E DA SEGURIDADE SOCIAL
JANEIRO/2024 A DEZEMBRO/2024

RREO - Anexo 3 (LRF, Art. 53, inciso I)

R\$ 1,00

(-) Transferências obrigatórias da União relativas às emendas individuais (art. 166-A, § 1º, da CF) (IV)	0,00	0,00	0,00	0,00	0,00	0,00	0,00	0,00	0,00	0,00	0,00	0,00	0,00	0,00
RECEITA CORRENTE LÍQUIDA AJUSTADA PARA CÁLCULO DOS LIMITES DE ENDIVIDAMENTO (V) = (III - IV)	6.555.268,17	7.249.153,84	6.209.755,79	7.506.111,64	7.786.837,52	9.926.826,50	15.175.773,61	426.021,99	7.470.164,53	9.107.852,19	7.792.982,47	10.068.280,52	95.275.028,77	91.209.320,84
(-) Transferências obrigatórias da União relativas às emendas de bancada (art. 166, § 16, da CF) (VI)	0,00	0,00	0,00	0,00	0,00	0,00	0,00	0,00	0,00	0,00	0,00	0,00	0,00	0,00
RECEITA CORRENTE LÍQUIDA AJUSTADA PARA CÁLCULO DOS LIMITES DA DESPESA COM PESSOAL (VII) = (V - VI)	6.555.268,17	7.249.153,84	6.209.755,79	7.506.111,64	7.786.837,52	9.926.826,50	15.175.773,61	426.021,99	7.470.164,53	9.107.852,19	7.792.982,47	10.068.280,52	95.275.028,77	91.209.320,84

FONTE: Sistema Gextec, Unidade Responsável PREFEITURA MUNICIPAL DE FELIZ NATAL Emissão: 29/01/2025, às 10:28:56

NOTA: Na linha Deduções/Contrib. Do Servidor para o plano de previdência foi considerado toda a conta 1.2.0.0.00 conforme balancete do Previ.

PREFEITURA MUNICIPAL DE FELIZ NATAL
RELATÓRIO RESUMIDO DA EXECUÇÃO ORÇAMENTÁRIA
DEMONSTRATIVO DAS RECEITAS E DESPESAS PREVIDENCIÁRIAS DO REGIME GERAL DE PREVIDÊNCIA SOCIAL
ORÇAMENTOS FISCAL E DA SEGURIDADE SOCIAL
JANEIRO A DEZEMBRO 2024/BIMESTRE NOVEMBRO-DEZEMBRO

RREO - Anexo 4 (LRF, Art. 53, inciso II)

R\$ 1,00

REGIME PRÓPRIO DE PREVIDÊNCIA DOS SERVIDORES - RPPS		
FUNDO EM CAPITALIZAÇÃO (PLANO PREVIDENCIÁRIO)		
RECEITAS PREVIDENCIÁRIAS - RPPS (FUNDO EM CAPITALIZAÇÃO)	PREVISÃO ATUALIZADA (a)	RECEITAS REALIZADAS Até o Bimestre (b)
RECEITAS CORRENTES (II)	7.290.036,04	7.763.139,56
Receita de Contribuições dos Segurados	2.620.570,00	2.488.971,71
Ativo	2.598.730,00	2.488.971,71
Inativo	10.920,00	0,00
Pensionista	10.920,00	0,00
Receita de Contribuições Patronais	3.636.318,04	3.596.692,23
Ativo	3.636.318,04	3.596.692,23
Inativo	0,00	0,00
Pensionista	0,00	0,00
Receita Patrimonial	950.000,00	1.142.997,17
Receitas Imobiliárias	0,00	0,00
Receitas de Valores Mobiliários	950.000,00	1.142.997,17
Outras Receitas Patrimoniais	0,00	0,00
Receita de Serviços	0,00	0,00
Outras Receitas Correntes	83.148,00	534.478,45
Compensação Financeira entre os regimes	80.000,00	534.478,45
Receita de Aportes Periódicos para Amortização de Déficit Atuarial do RPPS (II) ¹	0,00	0,00
Demais Receitas Correntes	3.148,00	0,00
RECEITAS DE CAPITAL (III)	0,00	0,00
Alienação de Bens, Direitos e Ativos	0,00	0,00
Amortização de Empréstimos	0,00	0,00
Outras Receitas de Capital	0,00	0,00
TOTAL DAS RECEITAS DO FUNDO EM CAPITALIZAÇÃO - (IV) = (II + III - II)	7.290.036,04	7.763.139,56

PREFEITURA MUNICIPAL DE FELIZ NATAL
RELATÓRIO RESUMIDO DA EXECUÇÃO ORÇAMENTÁRIA
DEMONSTRATIVO DAS RECEITAS E DESPESAS PREVIDENCIÁRIAS DO REGIME GERAL DE PREVIDÊNCIA SOCIAL
ORÇAMENTOS FISCAL E DA SEGURIDADE SOCIAL
JANEIRO A DEZEMBRO 2024/BIMESTRE NOVEMBRO-DEZEMBRO

RREO - Anexo 4 (LRF, Art. 53, inciso II)

R\$ 1,00

DESPESAS PREVIDENCIÁRIAS - RPPS (FUNDO EM CAPITALIZAÇÃO)	DOTAÇÃO ATUALIZADA (c)	DESPESAS EMPENHADAS Até o Bimestre (d)	DESPESAS LIQUIDADAS Até o Bimestre (e)	DESPESAS PAGAS Até o Bimestre (f)	INSCRITAS EM RESTOS A PAGAR NÃO PROCESSADOS No Exercício (g)
Benefícios	3.105.611,00	2.513.296,96	2.513.296,96	2.513.296,96	0,00
Aposentadorias	2.265.111,00	1.979.700,70	1.979.700,70	1.979.700,70	0,00
Pensões por Morte	840.500,00	533.596,26	533.596,26	533.596,26	0,00
Outras Despesas Previdenciárias	50.000,00	48.832,15	48.832,15	37.452,57	0,00
Compensação Financeira entre os regimes	50.000,00	48.832,15	48.832,15	37.452,57	0,00
Demais Despesas Previdenciárias	0,00	0,00	0,00	0,00	0,00
TOTAL DAS DESPESAS DO FUNDO EM CAPITALIZAÇÃO (V)	3.155.611,00	2.562.129,11	2.562.129,11	2.590.749,53	0,00
RESULTADO PREVIDENCIÁRIO - FUNDO EM CAPITALIZAÇÃO (VI)=(IV-V)²	4.134.425,04	5.201.010,45	5.201.010,45	5.212.390,03	0,00
RECURSOS RPPS ARRECADADOS EM EXERCÍCIOS ANTERIORES		PREVISÃO ORÇAMENTÁRIA			
VALOR		0,00			
RESERVA ORÇAMENTÁRIA DO RPPS		PREVISÃO ORÇAMENTÁRIA			
VALOR		4.417.925,04			
APORTES DE RECURSOS PARA O FUNDO EM CAPITALIZAÇÃO DO RPPS		APORTES REALIZADOS			
Plano de Amortização - Contribuição Patronal Suplementar		0,00			
Plano de Amortização - Aporte Periódico de Valores Predefinidos		0,00			
Outros Aportes para o RPPS		0,00			
Recursos para Cobertura de Déficit Financeiro		0,00			
BENS E DIREITOS DO RPPS (FUNDO EM CAPITALIZAÇÃO)		SALDO ATUAL			
Caixa e Equivalentes de Caixa		1.773,52			
Investimentos e Aplicações		44.120.518,51			
Outros Bens e Direitos		0,00			

PREFEITURA MUNICIPAL DE FELIZ NATAL
RELATÓRIO RESUMIDO DA EXECUÇÃO ORÇAMENTÁRIA
DEMONSTRATIVO DAS RECEITAS E DESPESAS PREVIDENCIÁRIAS DO REGIME GERAL DE PREVIDÊNCIA SOCIAL
ORÇAMENTOS FISCAL E DA SEGURIDADE SOCIAL
JANEIRO A DEZEMBRO 2024/BIMESTRE NOVEMBRO-DEZEMBRO

RREO - Anexo 4 (LRF, Art. 53, inciso II)

R\$ 1,00

RECEITAS PREVIDENCIÁRIAS - RPPS (FUNDO EM REPARTIÇÃO)	FUNDO EM REPARTIÇÃO (PLANO FINANCEIRO)	
	PREVISÃO ATUALIZADA (a)	RECEITAS REALIZADAS Até o Bimestre (b)
RECEITAS CORRENTES (VII)	0,00	0,00
Receita de Contribuições dos Segurados	0,00	0,00
Ativo	0,00	0,00
Inativo	0,00	0,00
Pensionista	0,00	0,00
Receita de Contribuições Patronais	0,00	0,00
Ativo	0,00	0,00
Inativo	0,00	0,00
Pensionista	0,00	0,00
Receita Patrimonial	0,00	0,00
Receitas Imobiliárias	0,00	0,00
Receitas de Valores Mobiliários	0,00	0,00
Outras Receitas Patrimoniais	0,00	0,00
Receita de Serviços	0,00	0,00
Outras Receitas Correntes	0,00	0,00
Compensação Financeira entre os regimes	0,00	0,00
Demais Receitas Correntes	0,00	0,00
RECEITAS DE CAPITAL (VIII)	0,00	0,00
Alienação de Bens, Direitos e Ativos	0,00	0,00
Amortização de Empréstimos	0,00	0,00
Outras Receitas de Capital	0,00	0,00
TOTAL DAS RECEITAS DO FUNDO EM REPARTIÇÃO (IX) = (VII + VIII)	0,00	0,00

DESPESAS PREVIDENCIÁRIAS - RPPS (FUNDO EM REPARTIÇÃO)	DOTAÇÃO ATUALIZADA	DESPESAS EMPENHADAS	DESPESAS LIQUIDADAS	DESPESAS PAGAS	INSCRITAS EM RESTOS A PAGAR NÃO PROCESSADOS
	(c)	Até o Bimestre (d)	Até o Bimestre (e)	Até o Bimestre (f)	No Exercício (g)
Benefícios	0,00	0,00	0,00	0,00	0,00
Aposentadorias	0,00	0,00	0,00	0,00	0,00
Pensões por Morte	0,00	0,00	0,00	0,00	0,00
Outras Despesas Previdenciárias	0,00	0,00	0,00	0,00	0,00
Compensação Financeira entre os regimes	0,00	0,00	0,00	0,00	0,00
Demais Despesas Previdenciárias	0,00	0,00	0,00	0,00	0,00
TOTAL DAS DESPESAS DO FUNDO EM REPARTIÇÃO (X)	0,00	0,00	0,00	0,00	0,00

ALRFRREOAnexo4

Página: 3 / 6

PREFEITURA MUNICIPAL DE FELIZ NATAL
RELATÓRIO RESUMIDO DA EXECUÇÃO ORÇAMENTÁRIA
DEMONSTRATIVO DAS RECEITAS E DESPESAS PREVIDENCIÁRIAS DO REGIME GERAL DE PREVIDÊNCIA SOCIAL
ORÇAMENTOS FISCAL E DA SEGURIDADE SOCIAL
JANEIRO A DEZEMBRO 2024/BIMESTRE NOVEMBRO-DEZEMBRO

RREO - Anexo 4 (LRF, Art. 53, inciso II)

R\$ 1,00

RESULTADO PREVIDENCIÁRIO - FUNDO EM REPARTIÇÃO (X) = (IX - X)²	0,00	0,00	0,00	0,00	0,00
APORTES DE RECURSOS PARA O FUNDO EM REPARTIÇÃO DO RPPS		APORTES REALIZADOS			
Recursos para Cobertura de Insuficiências Financeiras				0,00	
Recursos para Formação de Reserva				0,00	
BENS E DIREITOS DO RPPS (FUNDO EM REPARTIÇÃO)		SALDO ATUAL			
Caixa e Equivalentes de Caixa				0,00	
Investimentos e Aplicações				0,00	
Outros Bens e Direitos				0,00	

PREFEITURA MUNICIPAL DE FELIZ NATAL
RELATÓRIO RESUMIDO DA EXECUÇÃO ORÇAMENTÁRIA
DEMONSTRATIVO DAS RECEITAS E DESPESAS PREVIDENCIÁRIAS DO REGIME GERAL DE PREVIDÊNCIA SOCIAL
ORÇAMENTOS FISCAL E DA SEGURIDADE SOCIAL
JANEIRO A DEZEMBRO 2024/BIMESTRE NOVEMBRO-DEZEMBRO

RREO - Anexo 4 (LRF, Art. 53, inciso II)

R\$ 1,00

ADMINISTRAÇÃO DO REGIME PRÓPRIO DE PREVIDÊNCIA DOS SERVIDORES - RPPS		
RECEITAS DA ADMINISTRAÇÃO - RPPS	PREVISÃO ATUALIZADA (a)	RECEITAS REALIZADAS Até o Bimestre (b)
Receitas Correntes	805.959,96	714.780,67
TOTAL DAS RECEITAS DA ADMINISTRAÇÃO RPPS (XII)	805.959,96	714.780,67

DESPESAS DA ADMINISTRAÇÃO - RPPS	DOTAÇÃO ATUALIZADA (c)	DESPESAS EMPENHADAS Até o Bimestre (d)	DESPESAS LIQUIDADAS Até o Bimestre (e)	DESPESAS PAGAS Até o Bimestre (f)	INSCRITAS EM RESTOS A PAGAR NÃO PROCESSADOS No Exercício (g)
	Despesas Correntes (XIII)	779.394,96	476.165,89	475.898,26	453.879,13
Pessoal e Encargos Sociais	287.435,00	218.812,85	218.812,85	218.812,85	0,00
Demais Despesas Correntes	491.959,96	257.353,04	257.085,41	235.066,28	267,63
Despesas de Capital (XIV)	23.000,00	4.006,60	4.006,60	4.006,60	0,00
TOTAL DAS DESPESAS DA ADMINISTRAÇÃO RPPS (XV) = (XIII + XIV)	802.394,96	480.172,49	479.904,86	457.885,73	267,63

RESULTADO DA ADMINISTRAÇÃO RPPS (XVI) = (XII - XV)	3.565,00	234.606,18	234.875,81	256.894,94	0,00
-----------------------------------------------------------	-----------------	-------------------	-------------------	-------------------	-------------

BENS E DIREITOS - ADMINISTRAÇÃO DO RPPS	SALDO ATUAL
Caixa e Equivalentes de Caixa	75.887,45
Investimentos e Aplicações	0,00
Outros Bens e Direitos	0,00

BENEFÍCIOS PREVIDENCIÁRIOS MANTIDOS PELO TESOUREIRO		
RECEITAS PREVIDENCIÁRIAS (BENEFÍCIOS MANTIDOS PELO TESOUREIRO)	PREVISÃO ATUALIZADA (a)	RECEITAS REALIZADAS Até o Bimestre (b)
Contribuições dos Servidores	0,00	0,00
Demais Receitas Previdenciárias	0,00	0,00
TOTAL DAS RECEITAS (BENEFÍCIOS MANTIDOS PELO TESOUREIRO) (XVII)	0,00	0,00

DESPESAS PREVIDENCIÁRIAS (BENEFÍCIOS MANTIDOS PELO TESOUREIRO)	DOTAÇÃO ATUALIZADA (c)	DESPESAS EMPENHADAS Até o Bimestre (d)	DESPESAS LIQUIDADAS Até o Bimestre (e)	DESPESAS PAGAS Até o Bimestre (f)	INSCRITAS EM RESTOS A PAGAR NÃO PROCESSADOS No Exercício (g)
	Aposentadorias	0,00	0,00	0,00	0,00
Pensões	0,00	0,00	0,00	0,00	0,00

ALRRFREOAnexo4

Página: 5 / 6

PREFEITURA MUNICIPAL DE FELIZ NATAL
RELATÓRIO RESUMIDO DA EXECUÇÃO ORÇAMENTÁRIA
DEMONSTRATIVO DAS RECEITAS E DESPESAS PREVIDENCIÁRIAS DO REGIME GERAL DE PREVIDÊNCIA SOCIAL
ORÇAMENTOS FISCAL E DA SEGURIDADE SOCIAL
JANEIRO A DEZEMBRO 2024/BIMESTRE NOVEMBRO-DEZEMBRO

RREO - Anexo 4 (LRF, Art. 53, inciso II)						R\$ 1,00
Outras Despesas Previdenciárias	0,00	0,00	0,00	0,00	0,00	0,00
TOTAL DAS DESPESAS (BENEFÍCIOS MANTIDOS PELO TESOUREIRO) (XVIII)	0,00	0,00	0,00	0,00	0,00	0,00
RESULTADO DOS BENEFÍCIOS MANTIDOS PELO TESOUREIRO (XIX) = (XVIII - XVI)	0,00	0,00	0,00	0,00	0,00	0,00

FORNE: Sistema Gextec, Unidade Responsável PREFEITURA MUNICIPAL DE FELIZ NATAL Emissão: 29/01/2025, às 10:29:46

Notas:

- ¹ Como a Portaria MPS 746/2011 determina que os recursos provenientes desses aportes devem permanecer aplicados, no mínimo, por 5 (cinco) anos, essa receita não deverá compor o total das receitas previdenciárias do período de apuração
- ² O resultado previdenciário será apresentada por meio da diferença entre previsão da receita e a dotação da despesa e entre a receita realizada e a despesa liquidada (do 1º ao 5º bimestre) e a despesa empenhada (no 6º bimestre).

PREFEITURA MUNICIPAL DE FELIZ NATAL
RELATÓRIO RESUMIDO DA EXECUÇÃO ORÇAMENTÁRIA
DEMONSTRATIVO DOS RESULTADOS PRIMÁRIO E NOMINAL - ESTADOS, DISTRITO FEDERAL E MUNICÍPIOS
ORÇAMENTOS FISCAL E DA SEGURIDADE SOCIAL
JANEIRO A DEZEMBRO 2024/BIMESTRE NOVEMBRO-DEZEMBRO

RREO - ANEXO 6 (LRF, art 53, inciso III)

R\$ 1,00

ACIMA DA LINHA		
RECEITAS PRIMÁRIAS	PREVISÃO ATUALIZADA	Até o Bimestre/2024
		RECEITAS REALIZADAS (a)
RECEITAS CORRENTES (EXCETO FONTES RPPS) (I)	91.209.320,84	95.275.028,77
Impostos, Taxas e Contribuições de Melhoria	10.387.500,00	9.944.727,57
IPTU	2.374.700,00	1.779.154,27
ISS	2.872.800,00	2.887.597,32
ITBI	2.702.000,00	2.351.666,81
IRRF	2.067.000,00	2.426.077,85
Outros Impostos, Taxas e Contribuições de Melhoria	371.000,00	500.231,32
Contribuições	150.000,00	216.482,57
Receita Patrimonial	1.484.889,94	2.510.532,01
Aplicações Financeiras (II)	1.484.889,94	2.510.532,01
Outras Receitas Patrimoniais	0,00	0,00
Transferências Correntes	77.296.930,90	79.419.504,99
Cota-Parte do FPM	18.800.000,00	18.936.158,59
Cota-Parte do ICMS	26.640.000,00	27.352.903,05
Cota-Parte do IPVA	1.680.000,00	1.816.353,37
Cota-Parte do ITR	1.480.000,00	1.655.619,21
Transferências da LC 61/1989	130.800,00	230.948,99
Transferências do FUNDEB	14.792.000,00	15.006.167,72
Outras Transferências Correntes	13.774.130,90	14.421.354,06
Demais Receitas Correntes	1.890.000,00	3.183.781,63
Outras Receitas Financeiras (III)	0,00	0,00
Receitas Correntes Restantes	1.890.000,00	3.183.781,63
RECEITAS PRIMÁRIAS CORRENTES (EXCETO FONTES RPPS) (IV) = (I - (II + III))	89.724.430,90	92.764.496,76
RECEITAS PRIMÁRIAS CORRENTES (COM FONTES RPPS) (V)	0,00	0,00
RECEITAS NÃO PRIMÁRIAS CORRENTES (COM FONTES RPPS) (VI)	0,00	0,00
RECEITAS DE CAPITAL (EXCETO FONTES RPPS) (VII)	15.314.134,74	21.236.072,42
Operações de Crédito (VIII)	10.279.897,63	10.469.517,20
Amortização de Empréstimos (IX)	0,00	0,00
Alienação de Bens	0,00	0,00
Receitas de Alienação de Investimentos Temporários (X)	0,00	0,00
Receitas de Alienação de Investimentos Permanentes (XI)	0,00	0,00
Outras Alienações de Bens	0,00	0,00
Transferências de Capital	5.034.237,11	10.766.555,22
Convênios	1.116.538,22	1.166.538,22
Outras Transferências de Capital	3.917.698,89	9.600.017,00
Outras Receitas de Capital	0,00	0,00
Outras Receitas de Capital Não Primárias (XII)	0,00	0,00
Outras Receitas de Capital Primárias	0,00	0,00
RECEITAS PRIMÁRIAS DE CAPITAL (EXCETO FONTES RPPS) (XIII) = (VII - (VIII + IX + X +	5.034.237,11	10.766.555,22
RECEITAS PRIMÁRIAS DE CAPITAL (COM FONTES RPPS) (XIV)	0,00	0,00
RECEITAS NÃO PRIMÁRIAS DE CAPITAL (COM FONTES RPPS) (XV)	0,00	0,00
RECEITA PRIMÁRIA TOTAL (XVI) = (IV + V + XIII + XIV)	94.758.668,01	103.531.051,98
RECEITA PRIMÁRIA TOTAL (EXCETO FONTES RPPS) (XVII) = (IV + XIII)	0,00	0,00

PREFEITURA MUNICIPAL DE FELIZ NATAL
RELATÓRIO RESUMIDO DA EXECUÇÃO ORÇAMENTÁRIA
DEMONSTRATIVO DOS RESULTADOS PRIMÁRIO E NOMINAL - ESTADOS, DISTRITO FEDERAL E MUNICÍPIOS
ORÇAMENTOS FISCAL E DA SEGURIDADE SOCIAL
JANEIRO A DEZEMBRO 2024/BIMESTRE NOVEMBRO-DEZEMBRO

RREO - ANEXO 6 (LRF, art 53, inciso III)

R\$ 1,00

DESPESAS PRIMÁRIAS	DOTAÇÃO ATUALIZADA	Até o Bimestre/2024					
		DESPESAS EMPENHADAS	DESPESAS LIQUIDADAS	DESPESAS PAGAS (a)	RESTOS A PAGAR PROCESSADOS PAGOS (b)	RESTOS A PAGAR NÃO PROCESSADOS	
						LIQUIDADOS	PAGOS (c)
DESPESAS CORRENTES (EXCETO FONTES RPPS) (XVIII)	87.311.850,08	82.009.314,60	80.317.792,54	79.135.568,38	604.830,45	1.009.744,35	967.802,97
Pessoal e Encargos Sociais	26.954.154,94	25.984.248,33	25.984.248,33	25.883.937,82	0,00	0,00	0,00
Juros e Encargos da Dívida (XIX)	1.550.000,00	1.550.000,00	1.347.951,32	1.347.951,32	0,00	0,00	0,00
Outras Despesas Correntes	58.807.695,14	54.475.066,27	52.985.592,89	51.903.679,24	604.830,45	1.009.744,35	967.802,97
Transferências Constitucionais e Legais	0,00	0,00	0,00	0,00	0,00	0,00	0,00
Demais Despesas Correntes	58.807.695,14	54.475.066,27	52.985.592,89	51.903.679,24	604.830,45	1.009.744,35	967.802,97
DESPESAS PRIMÁRIAS CORRENTES (EXCETO FONTES RPPS) (XX) = (XVIII - XIX)	85.761.850,08	80.459.314,60	78.969.841,22	77.787.617,06	604.830,45	1.009.744,35	967.802,97
DESPESAS PRIMÁRIAS CORRENTES (COM FONTES RPPS) (XXI)	0,00	0,00	0,00	0,00	0,00	0,00	0,00
DESPESAS NÃO PRIMÁRIAS CORRENTES (COM FONTES RPPS) (XXII)	0,00	0,00	0,00	0,00	0,00	0,00	0,00
DESPESAS DE CAPITAL (EXCETO FONTES RPPS) (XXIII)	30.843.358,14	23.444.321,30	22.683.541,05	21.373.606,52	768.496,96	1.005.057,74	1.005.057,74
Investimentos	29.613.358,14	22.214.321,30	21.466.818,45	20.156.883,92	768.496,96	1.005.057,74	1.005.057,74
Inversões Financeiras	0,00	0,00	0,00	0,00	0,00	0,00	0,00
Concessão de Empréstimos e Financiamentos (XXIV)	0,00	0,00	0,00	0,00	0,00	0,00	0,00
Aquisição de Título de Capital já Integralizado (XXV)	0,00	0,00	0,00	0,00	0,00	0,00	0,00
Aquisição de Título de Crédito (XXVI)	0,00	0,00	0,00	0,00	0,00	0,00	0,00
Demais Inversões Financeiras	0,00	0,00	0,00	0,00	0,00	0,00	0,00
Amortização da Dívida (XXVII)	1.230.000,00	1.230.000,00	1.216.722,60	1.216.722,60	0,00	0,00	0,00
DESPESAS PRIMÁRIAS DE CAPITAL (EXCETO FONTES RPPS) (XXVIII) = [XXIII - RESERVA DE CONTINGÊNCIA (XXIX)]	29.613.358,14	22.214.321,30	21.466.818,45	20.156.883,92	768.496,96	1.005.057,74	1.005.057,74
RESERVA DE CONTINGÊNCIA (XXIX)	-4.417.925,04	0,00	0,00	0,00	0,00	0,00	0,00
DESPESAS PRIMÁRIAS DE CAPITAL (COM FONTES RPPS) (XXX)	0,00	0,00	0,00	0,00	0,00	0,00	0,00
DESPESAS NÃO PRIMÁRIAS DE CAPITAL (COM FONTES RPPS) (XXXI)	0,00	0,00	0,00	0,00	0,00	0,00	0,00
DESPESA PRIMÁRIA TOTAL (XXXII) = (XXI + XXII + XXIX + XXX)	110.957.283,18	102.673.635,90	100.436.659,67	97.944.500,98	1.373.327,41	2.014.802,09	1.972.860,71
DESPESA PRIMÁRIA TOTAL (EXCETO FONTES RPPS) (XXXIII) = (XX + XXVIII + XXXI)	0,00	0,00	0,00	0,00	0,00	0,00	0,00
RESULTADO PRIMÁRIO (COM RPPS) - Acima da Linha (XXXIV) = [XXI a - (XXXIIa + XXXIIb) + XXXIIIa]						2.240.362,88	
RESULTADO PRIMÁRIO (SEM RPPS) - Acima da Linha (XXXV) = [XXIIa - (XXXIIIa + XXXIIIb) + XXXIIIc]						0,00	
META FISCAL PARA O RESULTADO PRIMÁRIO						VALOR CORRENTE	
Meta fixada no Anexo de Metas Fiscais da LDO para o exercício de referência						7.795.270,00	
JUROS NOMINAIS						Até o Bimestre/2024	
						VALOR INCORRIDO	
Juros, Encargos e Variações Monetárias Ativos (Exceto RPPS) (XXXVI)						2.510.522,04	
Juros, Encargos e Variações Monetárias Passivos (Exceto RPPS) (XXXVII)						183.851,78	
RESULTADO NOMINAL (SEM RPPS) - Acima da Linha (XXXVIII) = XXXV + (XXXVI - XXXVII)						4.567.033,14	
ABAIXO DA LINHA						SALDO	
CÁLCULO DO RESULTADO NOMINAL						Em 31/Dez/2023	Até o Bimestre/2024
						(a)	(b)
DÍVIDA CONSOLIDADA (XXXIX)			7.862.934,79				15.951.629,85
DEDUÇÕES (XL)			25.770.535,15				29.720.928,30
Disponibilidade de Caixa			25.770.535,15				29.720.928,30
Disponibilidade de Caixa Bruta			27.158.621,62				32.891.280,09
(-) Restos a Pagar Processados (XLI)			1.385.434,01				2.546.206,67
(-) Depósitos Restituíveis e Valores Vinculados			2.652,46				624.145,12
Demais Haveres Financeiros			0,00				0,00
DÍVIDA CONSOLIDADA LÍQUIDA (XLII) = (XXXIX - XL)			-17.907.600,36				-13.769.298,45
RESULTADO NOMINAL (SEM RPPS) - Abaixo da Linha (XLIII) = (XLIIa - XLIIb)							-4.138.301,91
META FISCAL PARA O RESULTADO NOMINAL							VALOR CORRENTE
Meta fixada no Anexo de Metas Fiscais da LDO para o exercício de referência							7.960.170,00

PREFEITURA MUNICIPAL DE FELIZ NATAL
RELATÓRIO RESUMIDO DA EXECUÇÃO ORÇAMENTÁRIA
DEMONSTRATIVO DOS RESULTADOS PRIMÁRIO E NOMINAL - ESTADOS, DISTRITO FEDERAL E MUNICÍPIOS
ORÇAMENTOS FISCAL E DA SEGURIDADE SOCIAL
JANEIRO A DEZEMBRO 2024/BIMESTRE NOVEMBRO-DEZEMBRO

RREO - ANEXO 6 (LRF, art 53, inciso III)

R\$ 1,00

AJUSTE METODOLÓGICO	Até o Bimestre/2024
VARIAÇÃO SALDO RPP = (XLIV) = (XLIa - XLIb)	-1.160.772,66
RECEITA DE ALIENAÇÃO DE INVESTIMENTOS PERMANENTES (XLV) = (XI)	0,00
VARIAÇÃO CAMBIAL (XLVI)	0,00
VARIAÇÃO DO SALDO DE PRECATÓRIOS INTEGRANTES DA DC (XLVII)	0,00
VARIAÇÃO DO SALDO DAS DEMAIS OBRIGAÇÕES INTEGRANTES DA DC (XLVIII)	0,00
OUTROS AJUSTES (XLIX)	0,00
RESULTADO NOMINAL (SEM RPPS) AJUSTADO - Abaixo da Linha (L) = [XLIII + (XLIV - XLV - XLVI + XLVII + XLVIII XI) +/- (XLIX)]	-2.977.529,25
RESULTADO PRIMÁRIO (SEM RPPS) - Abaixo da Linha (LI) = (L) - (XXXVI - XXXVII))	-5.304.199,51
INFORMAÇÕES ADICIONAIS	PREVISÃO ORÇAMENTÁRIA
SALDO DE EXERCÍCIOS ANTERIORES	19.384.122,64
Recursos Arrecadados em Exercícios Anteriores - RPPS	0,00
Superávit Financeiro Utilizado para Abertura e Reabertura de Créditos Adicionais	19.384.122,64
RESERVA ORÇAMENTÁRIA DO RPPS	4.417.925,04

FONTE: Sistema Gextec, Unidade Responsável PREFEITURA MUNICIPAL DE FELIZ NATAL Emissão: 29/01/2025, às 10:34:32

PREFEITURA MUNICIPAL DE FELIZ NATAL
 RELATÓRIO RESUMIDO DA EXECUÇÃO ORÇAMENTÁRIA
DEMONSTRATIVO DOS RESTOS A PAGAR POR PODER E ÓRGÃO
 ORÇAMENTOS FISCAL E DA SEGURIDADE SOCIAL
 JANEIRO A DEZEMBRO 2024/BIMESTRE NOVEMBRO-DEZEMBRO

RREO - Anexo 7 (LRF, art. 53, inciso V)

R\$ 1,00

PODER/ÓRGÃO	RESTOS A PAGAR PROCESSADOS					RESTOS A PAGAR NÃO PROCESSADOS					Saldo Total (L)=(e+k)	
	Inscritos		Pagos (c)	Cancelados (d)	Saldo (e)=(a+b)-(c+d)	Inscritos		Liquidados (h)	Pagos (i)	Cancelados (j)		Saldo (k)=(f+g)-(i+j)
	Em Exercícios Anteriores (a)	Em 31 de dezembro de 2023 (b)				Em Exercícios Anteriores (f)	Em 31 de dezembro de 2023 (g)					
RESTOS A PAGAR (EXCETO INTRA-ORÇAMENTÁRIOS) (I)	12.106,86	1.388.168,01	1.388.168,27	0,00	12.106,60	0,00	2.878.509,90	2.015.509,78	1.973.568,40	863.000,12	41.941,38	54.047,98
PODER EXECUTIVO	12.106,86	1.388.168,01	1.388.168,27	0,00	12.106,60	0,00	2.878.509,90	2.015.509,78	1.973.568,40	863.000,12	41.941,38	54.047,98
PODER LEGISLATIVO	0,00	0,00	0,00	0,00	0,00	0,00	0,00	0,00	0,00	0,00	0,00	0,00
Câmara Municipal	0,00	0,00	0,00	0,00	0,00	0,00	0,00	0,00	0,00	0,00	0,00	0,00
RESTOS A PAGAR (INTRA-ORÇAMENTÁRIOS) (II)	0,00	0,00	0,00	0,00	0,00	0,00	0,00	0,00	0,00	0,00	0,00	0,00
TOTAL (III) = (I + II)	12.106,86	1.388.168,01	1.388.168,27	0,00	12.106,60	0,00	2.878.509,90	2.015.509,78	1.973.568,40	863.000,12	41.941,38	54.047,98

PODER/ÓRGÃO	RESTOS A PAGAR PROCESSADOS					RESTOS A PAGAR NÃO PROCESSADOS					Saldo Total (L)=(e+k)	
	Inscritos		Pagos (c)	Cancelados (d)	Saldo (e)=(a+b)-(c+d)	Inscritos		Liquidados (h)	Pagos (i)	Cancelados (j)		Saldo (k)=(f+g)-(i+j)
	Em Exercícios Anteriores (a)	Em 31 de dezembro de 2023 (b)				Em Exercícios Anteriores (f)	Em 31 de dezembro de 2023 (g)					
RESTOS A PAGAR (INTRA-ORÇAMENTÁRIOS) (III)	0,00	0,00	0,00	0,00	0,00	0,00	0,00	0,00	0,00	0,00	0,00	0,00
PODER EXECUTIVO	0,00	0,00	0,00	0,00	0,00	0,00	0,00	0,00	0,00	0,00	0,00	0,00
PODER LEGISLATIVO	0,00	0,00	0,00	0,00	0,00	0,00	0,00	0,00	0,00	0,00	0,00	0,00
Câmara Municipal	0,00	0,00	0,00	0,00	0,00	0,00	0,00	0,00	0,00	0,00	0,00	0,00

FONTE: Sistema Gextec, Unidade Responsável PREFEITURA MUNICIPAL DE FELIZ NATAL Emissão: 29/01/2025, às 10:36:00

PREFEITURA MUNICIPAL DE FELIZ NATAL
RELATÓRIO RESUMIDO DA EXECUÇÃO ORÇAMENTÁRIA
DEMONSTRATIVO DAS RECEITAS E DESPESAS COM MANUTENÇÃO E DESENVOLVIMENTO DO ENSINO - MDE
ORÇAMENTOS FISCAL E DA SEGURIDADE SOCIAL
JANEIRO A DEZEMBRO 2024/BIMESTRE NOVEMBRO-DEZEMBRO

RREO - ANEXO 8 (LDB, art. 72)

R\$ 1,00

RECEITA RESULTANTE DE IMPOSTOS (Arts. 212 e 212-A da Constituição Federal)			
RECEITA RESULTANTE DE IMPOSTOS	PREVISÃO ATUALIZADA (a)	RECEITAS REALIZADAS Até o Bimestre (b)	
1- RECEITA DE IMPOSTOS	10.016.500,00	9.444.496,25	
1.1- Receita Resultante do Imposto sobre a Propriedade Predial e Territorial Urbana - IPTU	2.374.700,00	1.779.154,27	
1.2- Receita Resultante do Imposto sobre Transmissão Inter Vivos - ITBI	2.702.000,00	2.351.666,81	
1.3- Receita Resultante do Imposto sobre Serviços de Qualquer Natureza - ISS	2.872.800,00	2.887.597,32	
1.4- Receita Resultante do Imposto de Renda Retido na Fonte - IRRF	2.067.000,00	2.426.077,85	
2- RECEITA DE TRANSFERÊNCIAS CONSTITUCIONAIS E LEGAIS	60.440.800,00	61.891.162,53	
2.1- Cota-Parte FPM	23.060.000,00	23.129.120,81	
2.1.1- Parcela referente à CF, art. 159, I, alínea b	21.300.000,00	20.964.812,52	
2.1.2- Parcela referente à CF, art. 159, I, alíneas d e e	1.760.000,00	2.164.308,29	
2.2- Cota-Parte ICMS	33.300.000,00	34.191.128,48	
2.3- Cota-Parte IPI-Exportação	130.800,00	230.948,99	
2.4- Cota-Parte ITR	1.850.000,00	2.069.523,87	
2.5- Cota-Parte IPVA	2.100.000,00	2.270.440,38	
2.6- Cota-Parte IOF-Ouro	0,00	0,00	
2.7- Compensações Financeiras Provenientes de Impostos e Transferências Constitucionais	0,00	0,00	
3- TOTAL DA RECEITA RESULTANTE DE IMPOSTOS (1 + 2)	70.457.300,00	71.335.658,78	
4- TOTAL DESTINADO AO FUNDEB - 20% DE ((2.1.1) + (2.2) + (2.3) + (2.4) + (2.5) + (2.7))	11.710.000,00	11.899.179,32	
5- VALOR MÍNIMO A SER APLICADO ALÉM DO VALOR DESTINADO AO FUNDEB - 5% DE ((2.1.1) + (2.2) + (2.3) + (2.4) + (2.5) + (2.7)) + 25% DE ((1.1) + (1.2) + (1.3) + (1.4) + (2.1.2) + (2.6))	5.878.165,00	5.888.543,85	

PREFEITURA MUNICIPAL DE FELIZ NATAL
RELATÓRIO RESUMIDO DA EXECUÇÃO ORÇAMENTÁRIA
DEMONSTRATIVO DAS RECEITAS E DESPESAS COM MANUTENÇÃO E DESENVOLVIMENTO DO ENSINO - MDE
ORÇAMENTOS FISCAL E DA SEGURIDADE SOCIAL
JANEIRO A DEZEMBRO 2024/BIMESTRE NOVEMBRO-DEZEMBRO

RREO - ANEXO 8 (LDB, art. 72)

R\$ 1,00

RECEITAS RECEBIDAS DO FUNDEB NO EXERCÍCIO	FUNDEB	
	PREVISÃO ATUALIZADA (a)	RECEITAS REALIZADAS Até o Bimestre (b)
6- RECEITAS RECEBIDAS DO FUNDEB	14.580.000,00	14.653.316,26
6.1- FUNDEB - Impostos e Transferências de Impostos	14.580.000,00	14.653.316,26
6.1.1- Principal	14.542.000,00	14.570.784,77
6.1.2- Rendimentos de Aplicação Financeira	38.000,00	82.531,49
6.2- FUNDEB - Complementação da União - VAAF	0,00	0,00
6.2.1- Principal	0,00	0,00
6.2.2- Rendimentos de Aplicação Financeira	0,00	0,00
6.3- FUNDEB - Complementação da União - VAAT	0,00	0,00
6.3.1- Principal	0,00	0,00
6.3.2- Rendimentos de Aplicação Financeira	0,00	0,00
7- RESULTADO LÍQUIDO DAS TRANSFERÊNCIAS DO FUNDEB (6.1.1 - 4)⁶	2.832.000,00	2.671.605,45
RECURSOS RECEBIDOS EM EXERCÍCIOS ANTERIORES E NÃO UTILIZADOS (SUPERÁVIT)	VALOR	
8- TOTAL DOS RECURSOS DE SUPERÁVIT	0,00	
8.1- SUPERÁVIT DO EXERCÍCIO IMEDIATAMENTE ANTERIOR	0,00	
8.2- SUPERÁVIT RESIDUAL DE OUTROS EXERCÍCIOS	0,00	
9- TOTAL DOS RECURSOS DO FUNDEB DISPONÍVEIS PARA UTILIZAÇÃO (6 + 8)	14.653.316,26	

DESPESAS COM RECURSOS DO FUNDEB (Por Área de Atuação) ⁶	DOTAÇÃO ATUALIZADA (c)	DESPESAS EMPENHADAS Até o Bimestre (d)	DESPESAS LIQUIDADAS Até o Bimestre (e)	DESPESAS PAGAS Até o Bimestre (f)	INSCRITAS EM RESTOS A PAGAR NÃO PROCESSADOS (g)
10- PROFISSIONAIS DA EDUCAÇÃO BÁSICA	9.221.598,15	9.218.620,12	9.218.620,12	9.218.492,67	0,00
10.1- Educação Infantil	0,00	0,00	0,00	0,00	0,00
10.1.1- Creche	0,00	0,00	0,00	0,00	0,00
10.1.2- Pré-escola	0,00	0,00	0,00	0,00	0,00
10.2- Ensino Fundamental	9.221.598,15	9.218.620,12	9.218.620,12	9.218.492,67	0,00
11- OUTRAS DESPESAS	1.497.150,00	1.472.666,43	1.472.666,43	1.472.666,43	0,00
11.1- Educação Infantil	0,00	0,00	0,00	0,00	0,00
11.1.1- Creche	0,00	0,00	0,00	0,00	0,00
11.1.2- Pré-escola	0,00	0,00	0,00	0,00	0,00
11.2- Ensino Fundamental	1.497.150,00	1.472.666,43	1.472.666,43	1.472.666,43	0,00
12- TOTAL DAS DESPESAS COM RECURSOS DO FUNDEB (10 + 11)	10.718.748,15	10.691.286,55	10.691.286,55	10.691.159,10	0,00

ALRFRRREOAnexo8

Página: 2 / 6

PREFEITURA MUNICIPAL DE FELIZ NATAL
RELATÓRIO RESUMIDO DA EXECUÇÃO ORÇAMENTÁRIA
DEMONSTRATIVO DAS RECEITAS E DESPESAS COM MANUTENÇÃO E DESENVOLVIMENTO DO ENSINO - MDE
ORÇAMENTOS FISCAL E DA SEGURIDADE SOCIAL
JANEIRO A DEZEMBRO 2024/BIMESTRE NOVEMBRO-DEZEMBRO

RREO - ANEXO 8 (LDB, art. 72)

R\$ 1,00

INDICADORES DO FUNDEB						
DESPESAS CUSTEADAS COM RECEITAS DO FUNDEB RECEBIDAS NO EXERCÍCIO	DESPESAS EMPENHADAS	DESPESAS LIQUIDADAS	DESPESAS PAGAS	INSCRITAS EM RESTOS A PAGAR NÃO PROCESSADOS	INSCRITAS EM RESTOS A PAGAR NÃO PROCESSADOS (SEM DISPONIBILIDADE DE CAIXA) ⁷	
	Até o Bimestre (d)	Até o Bimestre (e)	Até o Bimestre (f)	(g)	(h)	
13- Total das Despesas do FUNDEB com Profissionais da Educação Básica	12.311.878,62	12.311.878,62	12.311.751,17	0,00	0,00	
14- Total das Despesas custeadas com FUNDEB - Impostos e Transferências de Impostos	14.550.556,05	14.550.556,05	14.550.428,60	0,00	0,00	
15- Total das Despesas custeadas com FUNDEB - Complementação da União - VAAF	0,00	0,00	0,00	0,00	0,00	
16- Total das Despesas custeadas com FUNDEB - Complementação da União - VAAT	0,00	0,00	0,00	0,00	0,00	
17- Total das Despesas custeadas com FUNDEB - Complementação da União - VAAT Aplicadas na Educação Infantil	0,00	0,00	0,00	0,00	0,00	
18- Total das Despesas custeadas com FUNDEB - Complementação da União - VAAT Aplicadas em Despesa de Capital	0,00	0,00	0,00	0,00	0,00	
INDICADORES - Art. 212-A, inciso XI e § 3º - Constituição Federal ⁸	VALOR EXIGIDO		VALOR APLICADO	VALOR CONSIDERADO APÓS DEDUÇÕES	% APLICADO	
	(i)		(j)	(k)	(l)	
19- Mínimo de 70% do FUNDEB na Remuneração dos Profissionais da Educação Básica	10.257.321,38		12.311.878,62	12.311.878,62	84,02	
20- Percentual de 50% da Complementação da União ao FUNDEB (VAAT) na Educação Infantil	0,00		0,00	0,00	0,00	
21- Mínimo de 15% da Complementação da União ao FUNDEB - VAAT em Despesas de Capital	0,00		0,00	0,00	0,00	
INDICADOR - Art.25, § 3º - Lei nº 14.113, de 2020 - (Máximo de 10% de Superávit) ³	VALOR MÁXIMO PERMITIDO		VALOR NÃO APLICADO	VALOR NÃO APLICADO APÓS AJUSTE	% NÃO APLICADO	
	(m)		(n)	(o)	(p)	
22- Total da Receita Recebida e não Aplicada no Exercício	1.465.331,63		102.760,21	102.760,21	0,70	
INDICADOR - Art.25, § 3º - Lei nº 14.113, de 2020 - (Aplicação do Superávit de Exercício Anterior) ³	VALOR DE SUPERÁVIT PERMITIDO NO EXERCÍCIO ANTERIOR	VALOR NÃO APLICADO NO EXERCÍCIO ANTERIOR	VALOR DE SUPERÁVIT APLICADO ATÉ O PRIMEIRO QUADRIMESTRE	VALOR APLICADO ATÉ O QUADRIMESTRE QUE O INTEGRARÁ O LIMITE CONSTITUCIONAL	VALOR APLICADO APOS O PRIMEIRO QUADRIMESTRE	VALOR NÃO APLICADO
	(q)	(r)	(s)	(t)	(u)	(v) = (r) - (s) - (u)
23- Total das Despesas custeadas com Superávit do FUNDEB	1.314.626,52	0,00	374.976,55	374.976,55	0,00	0,00
23.1- Total das Despesas custeadas com FUNDEB - Impostos e Transferências de Impostos	1.314.626,52	0,00	374.976,55	374.976,55	0,00	0,00
23.2- Total das Despesas custeadas com FUNDEB - Complementação da União (VAAF + VAAT)	0,00	0,00	0,00	0,00	0,00	0,00

PREFEITURA MUNICIPAL DE FELIZ NATAL
RELATÓRIO RESUMIDO DA EXECUÇÃO ORÇAMENTÁRIA
DEMONSTRATIVO DAS RECEITAS E DESPESAS COM MANUTENÇÃO E DESENVOLVIMENTO DO ENSINO - MDE
ORÇAMENTOS FISCAL E DA SEGURIDADE SOCIAL
JANEIRO A DEZEMBRO 2024/BIMESTRE NOVEMBRO-DEZEMBRO

RREO - ANEXO 8 (LDB, art. 72)

R\$ 1,00

DESPESAS COM MANUTENÇÃO E DESENVOLVIMENTO DO ENSINO - MDE - CUSTEADAS COM RECEITA DE IMPOSTOS (EXCETO FUNDEB)					
DESPESAS COM AÇÕES TÍPICAS DE MDE - RECEITAS DE IMPOSTOS - EXCETO FUNDEB (Por Área de Atuação) ⁶	DOTAÇÃO ATUALIZADA	DESPESAS EMPENHADAS	DESPESAS LIQUIDADAS	DESPESAS PAGAS	INSCRITAS EM RESTOS A PAGAR NÃO PROCESSADOS
	(c)	Até o Bimestre (d)	Até o Bimestre (e)	Até o Bimestre (f)	(g)
24- EDUCAÇÃO INFANTIL	0,00	0,00	0,00	0,00	0,00
24.1- Creche	0,00	0,00	0,00	0,00	0,00
24.2- Pré-escola	0,00	0,00	0,00	0,00	0,00
25- ENSINO FUNDAMENTAL	5.580.786,25	5.400.968,65	5.247.690,99	5.099.347,34	153.277,66
26- TOTAL DAS DESPESAS COM AÇÕES TÍPICAS DE MDE (24 + 25)	5.580.786,25	5.400.968,65	5.247.690,99	5.099.347,34	153.277,66
APURAÇÃO DAS DESPESAS PARA FINS DE LIMITE MÍNIMO CONSTITUCIONAL					VALOR NÃO APLICADO
27- TOTAL DAS DESPESAS DE MDE CUSTEADAS COM RECURSOS DE IMPOSTOS (FUNDEB E RECEITA DE IMPOSTOS) = (L14(d ou e) + L26(d ou e) + L23.1(t))					19.951.524,70
28 (-) RESULTADO LÍQUIDO DAS TRANSFERÊNCIAS DO FUNDEB = (L7)					2.671.605,45
29 (-) RESTOS A PAGAR NÃO PROCESSADOS INSCRITOS NO EXERCÍCIO SEM DISPONIBILIDADE FINANCEIRA DE RECURSOS DO FUNDEB IMPOSTOS4 = (L14h)					0,00
30 (-) RESTOS A PAGAR NÃO PROCESSADOS INSCRITOS NO EXERCÍCIO SEM DISPONIBILIDADE FINANCEIRA DE RECURSOS DE IMPOSTOS4 e 7					0,00
31 (-) CANCELAMENTO, NO EXERCÍCIO, DE RESTOS A PAGAR INSCRITOS COM DISPONIBILIDADE FINANCEIRA DE RECURSOS DE IMPOSTOS VINCULADOS AO ENSINO = (L34.1(ac) + L34.2(ac))					15.361,83
32- TOTAL DAS DESPESAS PARA FINS DE LIMITE (27 - (28 + 29 + 30 + 31))					17.264.557,42

APURAÇÃO DO LIMITE MÍNIMO CONSTITUCIONAL ² e ⁵	VALOR EXIGIDO	VALOR APLICADO	% APLICADO
	(x)	(w)	(y)
33- APLICAÇÃO EM MDE SOBRE A RECEITA RESULTANTE DE IMPOSTOS	17.833.914,70	17.264.557,42	24,20

RESTOS A PAGAR INSCRITOS EM EXERCÍCIOS ANTERIORES COM DISPONIBILIDADE FINANCEIRA DE RECURSOS DE IMPOSTOS E DO FUNDEB ⁸	SALDO INICIAL	RP LIQUIDADOS	RP PAGOS	RP CANCELADOS	SALDO FINAL
	(z)	(aa)	(ab)	(ac)	(ad) = (z) - (ab) - (ac)
34- RESTOS A PAGAR DE DESPESAS COM MDE	213.660,04	193.798,25	198.298,21	15.361,83	0,00
34.1 - Executadas com Recursos de Impostos e Transferências de de Impostos	213.660,04	193.798,25	198.298,21	15.361,83	0,00
34.2 - Executadas com Recursos do FUNDEB - Impostos	0,00	0,00	0,00	0,00	0,00
34.3 - Executadas com Recursos do FUNDEB - Complementação da União (VAAT + VAAF)	0,00	0,00	0,00	0,00	0,00

PREFEITURA MUNICIPAL DE FELIZ NATAL
RELATÓRIO RESUMIDO DA EXECUÇÃO ORÇAMENTÁRIA
DEMONSTRATIVO DAS RECEITAS E DESPESAS COM MANUTENÇÃO E DESENVOLVIMENTO DO ENSINO - MDE
ORÇAMENTOS FISCAL E DA SEGURIDADE SOCIAL
JANEIRO A DEZEMBRO 2024/BIMESTRE NOVEMBRO-DEZEMBRO

RREO - ANEXO 8 (LDB, art. 72)

R\$ 1,00

OUTRAS INFORMAÇÕES PARA CONTROLE					
RECEITAS ADICIONAIS PARA FINANCIAMENTO DO ENSINO	PREVISÃO ATUALIZADA			RECEITAS REALIZADAS	
	(a)			Até o Bimestre (b)	
35- RECEITA DE TRANSFERÊNCIAS DO FNDE (INCLUINDO RENDIMENTOS DE APLICAÇÃO FINANCEIRA)	1.367.101,50			1.224.343,25	
35.1- Salário-Educação	620.000,00			886.563,85	
35.2- PDDE	3.100,00			2.640,00	
35.3- PNAE	274.600,00			261.483,32	
35.4 - PNATE	71.300,00			73.656,08	
35.5- Outras Transferências do FNDE	398.101,50			0,00	
36- RECEITA DE TRANSFERÊNCIAS DE CONVÊNIOS	0,00			0,00	
37- RECEITA DE ROYALTIES DESTINADOS À EDUCAÇÃO	0,00			0,00	
38- RECEITA DE OPERAÇÕES DE CRÉDITO VINCULADAS À EDUCAÇÃO	0,00			0,00	
39- OUTRAS RECEITAS PARA FINANCIAMENTO DO ENSINO	460.000,00			467.689,91	
40- TOTAL DAS RECEITAS ADICIONAIS PARA FINANCIAMENTO DO ENSINO = (35 + 36 + 37 + 38 + 39)	1.827.101,50			1.692.033,16	
OUTRAS DESPESAS COM EDUCAÇÃO (Por Área de Atuação) ⁶	DOTAÇÃO ATUALIZADA (c)	DESPESAS EMPENHADAS Até o Bimestre (d)	DESPESAS LIQUIDADAS Até o Bimestre (e)	DESPESAS PAGAS Até o Bimestre (f)	INSCRITAS EM RESTOS A PAGAR NÃO PROCESSADOS (g)
41- EDUCAÇÃO INFANTIL	0,00	0,00	0,00	0,00	0,00
41.1- Creche	0,00	0,00	0,00	0,00	0,00
41.2- Prê-escola	0,00	0,00	0,00	0,00	0,00
42- ENSINO FUNDAMENTAL	2.917.198,22	2.332.917,92	2.322.335,92	1.745.147,37	10.582,00
43- ENSINO MÉDIO	0,00	0,00	0,00	0,00	0,00
44- ENSINO SUPERIOR	0,00	0,00	0,00	0,00	0,00
45- ENSINO PROFISSIONAL NÃO INTEGRADO AO ENSINO REGULAR	0,00	0,00	0,00	0,00	0,00
46- TOTAL DAS DESPESAS CUSTEADAS COM RECEITAS ADICIONAIS PARA FINANCIAMENTO DO ENSINO (41 + 42 + 43 + 44 + 45)	2.917.198,22	2.332.917,92	2.322.335,92	1.745.147,37	10.582,00

PREFEITURA MUNICIPAL DE FELIZ NATAL
RELATÓRIO RESUMIDO DA EXECUÇÃO ORÇAMENTÁRIA
DEMONSTRATIVO DAS RECEITAS E DESPESAS COM MANUTENÇÃO E DESENVOLVIMENTO DO ENSINO - MDE
ORÇAMENTOS FISCAL E DA SEGURIDADE SOCIAL
JANEIRO A DEZEMBRO 2024/BIMESTRE NOVEMBRO-DEZEMBRO

RREO - ANEXO 8 (LDB, art. 72)

R\$ 1,00

TOTAL GERAL DAS DESPESAS COM EDUCAÇÃO	DOTAÇÃO ATUALIZADA (c)	DESPESAS EMPENHADAS Até o Bimestre (d)	DESPESAS LIQUIDADAS Até o Bimestre (e)	DESPESAS PAGAS Até o Bimestre (f)	INSCRITAS EM RESTOS A PAGAR NÃO PROCESSADOS (g)
47-TOTAL GERAL DAS DESPESAS COM EDUCAÇÃO (12 + 26 + 46)	26.701.913,21	25.641.814,77	25.475.048,05	24.667.953,08	166.766,72
47.1- Despesas Correntes	24.003.539,61	23.502.446,06	23.335.679,34	23.104.348,47	166.766,72
47.1.1- Pessoal Ativo	13.893.138,90	13.757.919,96	13.757.919,96	13.692.750,72	0,00
47.1.2- Pessoal Inativo	0,00	0,00	0,00	0,00	0,00
47.1.3-Transferências às instituições comunitárias, confessionais ou filantrópicas sem fins lucrativos	309.086,25	298.457,50	298.457,50	297.972,50	0,00
47.1.4- Outras Despesas Correntes	9.801.314,46	9.446.068,60	9.279.301,88	9.113.625,25	166.766,72
47.2- Despesas de Capital	2.698.373,60	2.139.368,71	2.139.368,71	1.563.604,61	0,00
47.2.1- Transferências às instituições comunitárias, confessionais ou filantrópicas sem fins lucrativos	0,00	0,00	0,00	0,00	0,00
47.2.2- Outras Despesas de Capital	2.698.373,60	2.139.368,71	2.139.368,71	1.563.604,61	0,00
CONTROLE DA DISPONIBILIDADE FINANCEIRA E CONCILIAÇÃO BANCÁRIA		FUNDEB (ae)		SALÁRIO EDUCAÇÃO (af)	
48- DISPONIBILIDADE FINANCEIRA EM 31 DE DEZEMBRO DE 2020		408.354,56		79.140,90	
49- (+) INGRESSO DE RECURSOS ATÉ O BIMESTRE (orçamentário)		15.088.699,21		925.532,14	
50- (-) PAGAMENTOS EFETUADOS ATÉ O BIMESTRE (orçamentário e restos a pagar)		15.190.872,69		696.917,36	
51- (=) DISPONIBILIDADE FINANCEIRA ATÉ O BIMESTRE		306.181,08		307.755,68	
52- (+) AJUSTES POSITIVOS (RETENÇÕES E OUTROS VALORES EXTRAORÇAMENTÁRIOS)		151.724,24		0,00	
53- (-) AJUSTES NEGATIVOS (OUTROS VALORES EXTRAORÇAMENTÁRIOS)		0,00		0,00	
54- (=) SALDO FINANCEIRO CONCILIADO (Saldo Bancário)		457.905,32		307.755,68	

FONTE: Sistema Gextec, Unidade Responsável PREFEITURA MUNICIPAL DE FELIZ NATAL

1 SE RESULTADO LÍQUIDO DA TRANSFERÊNCIA (7) > 0 = ACRÉSCIMO RESULTANTE DAS TRANSFERÊNCIAS DO FUNDEB. SE RESULTADO LÍQUIDO DA TRANSFERÊNCIA (7) < 0 = DECRÉSCIMO RESULTANTE DAS TRANSFERÊNCIAS DO FUNDEB

2 Limites mínimos anuais a serem cumpridos no encerramento do exercício.

3 Art. 25, § 3º, Lei 14.113/2020: "Até 10% (dez por cento) dos recursos recebidos à conta dos Fundos, inclusive relativos à complementação da União, nos termos do § 2º do art. 16 desta Lei, poderão ser utilizados no primeiro quadrimestre do exercício imediatamente subsequente, mediante abertura de crédito adicional."

4 Os valores referentes à parcela dos Restos a Pagar inscritos sem disponibilidade financeira vinculada à educação deverão ser informados somente no RREO do último bimestre do exercício.

5 Nos cinco primeiros bimestres do exercício o acompanhamento será feito com base na despesa liquidada. No último bimestre do exercício, o valor deverá corresponder ao total da despesa empenhada.

6 As linhas representam áreas de atuação e não correspondem exatamente às subfunções da Função Educação. As despesas classificadas nas demais subfunções típicas e nas subfunções atípicas deverão ser rateadas para essas áreas de atuação.

PREFEITURA MUNICIPAL DE FELIZ NATAL
RELATÓRIO RESUMIDO DA EXECUÇÃO ORÇAMENTÁRIA
DEMONSTRATIVO DAS RECEITAS DE OPERAÇÕES DE CRÉDITOS E DESPESA DE CAPITAL
ORÇAMENTOS FISCAL E DA SEGURIDADE SOCIAL
JANEIRO A DEZEMBRO 2024/BIMESTRE NOVEMBRO-DEZEMBRO

RREO – ANEXO 9 (LRF, art.53, § 1º, inciso I)

R\$ 1,00

RECEITAS	PREVISÃO ATUALIZADA (a)	RECEITAS REALIZADAS (b)	SALDO NÃO REALIZADO (c) = (a-b)
RECEITAS DE OPERAÇÕES DE CRÉDITO ¹ (I)	0,00	10.469.517,20	-10.469.517,20
DESPESAS	DOTAÇÃO ATUALIZADA (d)	DESPESAS EMPENHADAS (e)	SALDO NÃO EXECUTADO (f) = (d-e)
DESPESAS DE CAPITAL	30.843.358,14	23.444.321,30	7.399.036,84
Investimentos	29.613.358,14	22.214.321,30	7.399.036,84
Inversões Financeiras	0,00	0,00	0,00
Amortização da Dívida	1.230.000,00	1.230.000,00	0,00
(-)Incentivos Fiscais a Contribuintes	0,00	0,00	0,00
(-)Incentivos Fiscais a Contribuintes por Instituições Financeiras	0,00	0,00	0,00
DESPESAS DE CAPITAL LÍQUIDA (II)	30.843.358,14	23.444.321,30	7.399.036,84
RESULTADO PARA APURAÇÃO DA REGRA DE OURO (III) = (II - I)	30.843.358,14	12.974.804,10	17.868.554,04

¹ Operações de Crédito descritas na CF, art. 167, inciso III

FONTE: Sistema Gextec, Unidade Responsável PREFEITURA MUNICIPAL DE FELIZ NATAL

PREFEITURA MUNICIPAL DE FELIZ NATAL
RELATÓRIO RESUMIDO DA EXECUÇÃO ORÇAMENTÁRIA
DEMONSTRATIVO DA PROJEÇÃO ATUARIAL DO REGIME PRÓPRIO DE PREVIDÊNCIA DOS SERVIDORES
ORÇAMENTO DA SEGURIDADE SOCIAL
JANEIRO A DEZEMBRO 2024/BIMESTRE NOVEMBRO-DEZEMBRO

RREO - ANEXO 10 (LRF, art. 53, § 1º, inciso II)

R\$ 1,00

PLANO PREVIDENCIÁRIO				
EXERCÍCIO	RECEITAS PREVIDENCIÁRIAS (a)	DESPESAS PREVIDENCIÁRIAS (b)	RESULTADO PREVIDENCIÁRIO (c) = (a - b)	SALDO FINANCEIRO DO EXERCÍCIO (d) = ("d" exerc. Anterior) + (c)

FONTE: Sistema Gextec, Unidade Responsável PREFEITURA MUNICIPAL DE FELIZ NATAL

Notas:

1 Projeção atuarial elaborada em / / e oficialmente enviada para o Ministério da Previdência Social - MPS.

2 Este Demonstrativo utiliza as seguintes hipóteses:

PREFEITURA MUNICIPAL DE FELIZ NATAL
RELATÓRIO RESUMIDO DA EXECUÇÃO ORÇAMENTÁRIA
DEMONSTRATIVO DA RECEITA DE ALIENAÇÃO DE ATIVOS E APLICAÇÃO DOS RECURSOS
ORÇAMENTOS FISCAL E DA SEGURIDADE SOCIAL
JANEIRO A DEZEMBRO 2024/BIMESTRE NOVEMBRO-DEZEMBRO

RREO – ANEXO 11 (LRF, art. 53, § 1º, inciso III)

R\$ 1,00

RECEITAS	PREVISÃO ATUALIZADA (a)	RECEITAS REALIZADAS (b)					SALDOS (c) = (a-b)
RECEITA DE ALIENAÇÃO DE ATIVOS (I)	0,00	191,07					-191,07
Receita de Alienação de Bens Móveis	0,00	0,00					0,00
Receita de Alienação de Bens Imóveis	0,00	0,00					0,00
Receita de Alienação de Bens Intangíveis	0,00	0,00					0,00
Receita de Rendimentos de Aplicações Financeiras	0,00	191,07					-191,07
DESPESAS	DOTAÇÃO ATUALIZADA (d)	DESPESAS EMPENHADAS (e)	DESPESAS LIQUIDADAS	DESPESAS PAGAS (f)	DESPESAS INSCRITAS EM RESTOS A PAGAR NÃO PROCESSADOS	PAGAMENTOS DE RESTOS A PAGAR (g)	SALDOS (h) = (d-e)
APLICAÇÃO DOS RECURSOS DA ALIENAÇÃO DE ATIVOS (III)	0,00	0,00	0,00	0,00	0,00	0,00	0,00
Despesas de Capital	0,00	0,00	0,00	0,00	0,00	0,00	0,00
Investimentos	0,00	0,00	0,00	0,00	0,00	0,00	0,00
Inversões Financeiras	0,00	0,00	0,00	0,00	0,00	0,00	0,00
Amortização da Dívida	0,00	0,00	0,00	0,00	0,00	0,00	0,00
Despesas Correntes dos Regimes de Previdência	0,00	0,00	0,00	0,00	0,00	0,00	0,00
Regime Próprio dos Servidores Públicos	0,00	0,00	0,00	0,00	0,00	0,00	0,00
SALDO FINANCEIRO A APLICAR	2023 (i)	2024 (j) = (Ib - (II f + II g))					SALDO ATUAL (K) = (III i + III j)
VALOR (III)	6.162,36	191,07					6.353,43

FONTE: Sistema Gextec, Unidade Responsável PREFEITURA MUNICIPAL DE FELIZ NATAL

PREFEITURA MUNICIPAL DE FELIZ NATAL
RELATÓRIO RESUMIDO DA EXECUÇÃO ORÇAMENTÁRIA
DEMONSTRATIVO DAS RECEITAS E DESPESAS COM AÇÕES E SERVIÇOS PÚBLICOS DE SAÚDE
ORÇAMENTOS FISCAL E DA SEGURIDADE SOCIAL
JANEIRO A DEZEMBRO 2024/BIMESTRE NOVEMBRO-DEZEMBRO

RREO – ANEXO XII (LC n° 141/2012 art.35)

R\$ 1,00

RECEITAS RESULTANTES DE IMPOSTOS E TRANSFERÊNCIAS CONSTITUCIONAIS E LEGAIS	PREVISÃO INICIAL	PREVISÃO ATUALIZADA (a)	RECEITAS REALIZADAS	
			Até o Bimestre (b)	% (b/a) x 100
RECEITA DE IMPOSTOS (I)	10.016.500,00	10.016.500,00	9.444.496,25	94,29
Receita Resultante do Imposto Predial e Territorial Urbano - IPTU	2.374.700,00	2.374.700,00	1.779.154,27	74,92
IPTU	1.886.700,00	1.886.700,00	1.376.353,57	72,95
Multas, Juros de Mora, Dívida Ativa e Outros Encargos do IPTU	488.000,00	488.000,00	402.800,70	82,54
Receita Resultante do Imposto sobre Transmissão Inter Vivos - ITBI	2.702.000,00	2.702.000,00	2.351.666,81	87,03
ITBI	2.700.500,00	2.700.500,00	2.351.666,81	87,08
Multas, Juros de Mora, Dívida Ativa e Outros Encargos do ITBI	1.500,00	1.500,00	0,00	0,00
Receita Resultante do Imposto sobre Serviços de Qualquer Natureza - ISS	2.872.800,00	2.872.800,00	2.887.597,32	100,52
ISS	2.746.500,00	2.746.500,00	2.804.565,98	102,11
Multas, Juros de Mora, Dívida Ativa e Outros Encargos do ISS	126.300,00	126.300,00	83.031,34	65,74
Receita Resultante do Imposto sobre a Renda e Proventos de Qualquer Natureza Retido na Fonte - IRRF	2.067.000,00	2.067.000,00	2.426.077,85	117,37
RECEITA DE TRANSFERÊNCIAS CONSTITUCIONAIS E LEGAIS (II)	58.680.800,00	58.680.800,00	59.726.854,24	101,78
Cota-Parte FPM	21.300.000,00	21.300.000,00	20.964.812,52	98,43
Cota-Parte ITR	1.850.000,00	1.850.000,00	2.069.523,87	111,87
Cota-Parte IPVA	2.100.000,00	2.100.000,00	2.270.440,38	108,12
Cota-Parte ICMS	33.300.000,00	33.300.000,00	34.191.128,48	102,68
Cota-Parte IPI-Exportação	130.800,00	130.800,00	230.948,99	176,57
Compensações Financeiras Provenientes de Impostos e Transferências Constitucionais	0,00	0,00	0,00	0,00
Desoneração ICMS - LC 87/1996	0,00	0,00	0,00	0,00
Outras	0,00	0,00	0,00	0,00
TOTAL DAS RECEITAS RESULTANTES DE IMPOSTOS E TRANSFERÊNCIAS CONSTITUCIONAIS E LEGAIS - (III) = (I) + (II)	68.697.300,00	68.697.300,00	69.171.350,49	100,69

PREFEITURA MUNICIPAL DE FELIZ NATAL
RELATÓRIO RESUMIDO DA EXECUÇÃO ORÇAMENTÁRIA
DEMONSTRATIVO DAS RECEITAS E DESPESAS COM AÇÕES E SERVIÇOS PÚBLICOS DE SAÚDE
ORÇAMENTOS FISCAL E DA SEGURIDADE SOCIAL
JANEIRO A DEZEMBRO 2024/BIMESTRE NOVEMBRO-DEZEMBRO

RREO – ANEXO XII (LC n° 141/2012 art.35)

R\$ 1,00

DESPESAS COM AÇÕES E SERVIÇOS PÚBLICOS DE SAÚDE (ASPS) - POR SUBFUNÇÃO E CATEGORIA ECONÔMICA	DOTAÇÃO INICIAL	DOTAÇÃO ATUALIZADA (c)	DESPESAS EMPENHADAS		DESPESAS LIQUIDADAS		DESPESAS PAGAS		Inscritas em Restos a Pagar não Processados (g)
			Até o Bimestre (d)	% (d/c) x 100	Até o Bimestre (e)	% (e/c) x 100	Até o Bimestre (f)	% (f/c) x 100	
ATENÇÃO BÁSICA (IV)	5.518.000,00	5.541.010,00	4.772.022,11	86,12	4.726.165,88	85,29	4.656.333,06	84,03	45.856,23
Despesas Correntes	5.087.000,00	5.390.010,00	4.747.004,91	88,07	4.701.148,68	87,22	4.631.315,86	85,92	45.856,23
Despesas de Capital	431.000,00	151.000,00	25.017,20	16,57	25.017,20	16,57	25.017,20	16,57	0,00
ASSISTÊNCIA HOSPITALAR E AMBULATORIAL (V)	6.215.500,00	5.539.492,21	4.248.532,44	76,70	4.174.156,44	75,35	4.124.668,39	74,46	74.376,00
Despesas Correntes	5.750.500,00	5.492.492,21	4.227.644,64	76,97	4.153.268,64	75,62	4.121.530,59	75,04	74.376,00
Despesas de Capital	465.000,00	47.000,00	20.887,80	44,44	20.887,80	44,44	3.137,80	6,68	0,00
SUORTE PROFILÁTICO E TERAPÊUTICO (VI)	367.300,00	70.300,00	33.857,19	48,16	33.857,19	48,16	33.857,19	48,16	0,00
Despesas Correntes	367.300,00	70.300,00	33.857,19	48,16	33.857,19	48,16	33.857,19	48,16	0,00
Despesas de Capital	0,00	0,00	0,00	0,00	0,00	0,00	0,00	0,00	0,00
VIGILÂNCIA SANITÁRIA (VII)	198.200,00	407.190,00	329.006,07	80,80	326.657,07	80,22	326.657,07	80,22	2.349,00
Despesas Correntes	88.200,00	113.200,00	63.948,07	56,49	61.599,07	54,42	61.599,07	54,42	2.349,00
Despesas de Capital	110.000,00	293.990,00	265.058,00	90,16	265.058,00	90,16	265.058,00	90,16	0,00
VIGILÂNCIA EPIDEMIOLÓGICA (VIII)	134.650,00	206.150,00	189.455,64	91,90	189.455,64	91,90	189.455,64	91,90	0,00
Despesas Correntes	134.650,00	196.150,00	179.955,64	91,74	179.955,64	91,74	179.955,64	91,74	0,00
Despesas de Capital	0,00	10.000,00	9.500,00	95,00	9.500,00	95,00	9.500,00	95,00	0,00
ALIMENTAÇÃO E NUTRIÇÃO (IX)	0,00	0,00	0,00	0,00	0,00	0,00	0,00	0,00	0,00
Despesas Correntes	0,00	0,00	0,00	0,00	0,00	0,00	0,00	0,00	0,00
Despesas de Capital	0,00	0,00	0,00	0,00	0,00	0,00	0,00	0,00	0,00
OUTRAS SUBFUNÇÕES (X)	2.526.886,04	3.216.393,83	3.012.898,26	93,67	2.989.528,52	92,95	2.987.505,68	92,88	23.369,74
Despesas Correntes	2.515.386,04	2.952.393,83	2.751.018,26	93,18	2.727.648,52	92,39	2.725.625,68	92,32	23.369,74
Despesas de Capital	11.500,00	264.000,00	261.880,00	99,20	261.880,00	99,20	261.880,00	99,20	0,00
TOTAL (XI) = (IV + V + VI + VII + VIII + IX + X)	14.960.536,04	14.980.536,04	12.585.771,71	84,01	12.439.820,74	83,04	12.318.477,03	82,23	145.950,97

PREFEITURA MUNICIPAL DE FELIZ NATAL
RELATÓRIO RESUMIDO DA EXECUÇÃO ORÇAMENTÁRIA
DEMONSTRATIVO DAS RECEITAS E DESPESAS COM AÇÕES E SERVIÇOS PÚBLICOS DE SAÚDE
ORÇAMENTOS FISCAL E DA SEGURIDADE SOCIAL
JANEIRO A DEZEMBRO 2024/BIMESTRE NOVEMBRO-DEZEMBRO

RREO – ANEXO XII (LC n° 141/2012 art.35)

R\$ 1,00

APURAÇÃO DO CUMPRIMENTO DO LIMITE MÍNIMO PARA APLICAÇÃO EM ASPS	DESPESAS EMPENHADAS	DESPESAS LIQUIDADAS	DESPESAS PAGAS
	(d)	(e)	(f)
Total das Despesas com ASPS (XII) = (XI)	12.585.771,71	12.439.820,74	12.318.477,03
(-) Restos a Pagar Não Processados Inscritos Indevidamente no Exercício sem Disponibilidade Financeira (XIII)	0,00	0,00	0,00
(-) Despesas Custeadas com Recursos Vinculados à Parcela do Percentual Mínimo que não foi Aplicada em ASPS em Exercícios Anteriores (XIV)	0,00	0,00	0,00
(-) Despesas Custeadas com Disponibilidade de Caixa Vinculada aos Restos a Pagar Cancelados (XV)	0,00	0,00	0,00
(=) VALOR APLICADO EM ASPS (XVI) = (XII - XIII - XIV - XV)	12.585.771,71	12.439.820,74	12.318.477,03
Despesa Mínima a ser Aplicada em ASPS (XVII) = (III) x 15% (LC 141/2012)		10.375.702,57	
Despesa Mínima a ser Aplicada em ASPS (XVII) = (III) x % (Lei Orgânica Municipal)		0,00	
Diferença entre o Valor Aplicado e a Despesa Mínima a ser Aplicada (XVIII) = (XVI (d ou e) - XVII) ¹	2.210.069,14	2.064.118,17	1.942.774,46
Limite não Cumprido (XIX) = (XVIII) (Quando valor for inferior a zero)	0,00	0,00	0,00
PERCENTUAL DA RECEITA DE IMPOSTOS E TRANSFERÊNCIAS CONSTITUCIONAIS E LEGAIS APLICADO EM ASPS (XVI / III)*100 (mínimo de 15 5% conforme LC n° 141/2012 ou % da Lei Orgânica Municipal)	18,20	17,98	17,81

CONTROLE DO VALOR REFERENTE AO PERCENTUAL MÍNIMO NÃO CUMPRIDO EM EXERCÍCIOS ANTERIORES PARA FINS DE APLICAÇÃO DOS RECURSOS VINCULADOS CONFORME ARTIGOS 25 E 26 DA LC 141/2012	LIMITE NÃO CUMPRIDO				
	Saldo Inicial (no exercício atual) (h)	Despesas Custeadas no Exercício de Referência			Saldo Final (não aplicado) ¹ (l) = (h - (i ou j))
		Empenhadas (i)	Liquidadas (j)	Pagas (k)	
Diferença de limite não cumprido em 2023	0,00	0,00	0,00	0,00	0,00
Diferença de limite não cumprido em 2022	0,00	0,00	0,00	0,00	0,00
Diferença de limite não cumprido em Exercícios Anteriores	0,00	0,00	0,00	0,00	0,00
TOTAL DA DIFERENÇA DE LIMITE NÃO CUMPRIDO EM EXERCÍCIOS ANTERIORES (XX)	0,00	0,00	0,00	0,00	0,00

EXECUÇÃO DE RESTOS A PAGAR										
EXERCÍCIO DO EMPENHO ²	Valor Mínimo para aplicação em ASPS	Valor aplicado em ASPS no exercício	Valor aplicado além do limite mínimo (o) = (n - m), se < 0, então (o) = 0	Total inscrito em RP no exercício	RPNP Inscritos Indevidamente no Exercício sem Disponibilidade Financeira (q)	Valor inscrito em RP considerado no Limite (r) = (p - (o + q)), se < 0, (r) = (0)	Total de RP pagos	Total de RP a pagar	Total de RP cancelados ou prescritos	Diferença entre o valor aplicado além do limite e o total de RP cancelados (v) = ((o + q) - u)
	(m)	(n)	(o)	(p)	(q)	(r)	(s)	(t)	(u)	(v)
Empenhos de 2024 (regra nova)	10.375.702,57	12.585.771,71	2.210.069,14	267.294,68	0,00	0,00	0,00	267.294,68	0,00	2.210.069,14
Empenhos de 2023 (regra nova)	0,00	0,00	0,00	45.170,82	0,00	45.170,82	44.475,19	0,00	695,63	-695,63
Empenhos de 2022 (regra nova)	0,00	0,00	0,00	134.344,96	0,00	134.344,96	114.370,17	0,00	19.974,79	-19.974,79
Empenhos de 2021 (regra nova)	0,00	0,00	0,00	791.995,69	0,00	791.995,69	488.326,83	0,00	303.668,86	-303.668,86
Empenhos de 2020 e anteriores	0,00	0,00	0,00	4.565,93	0,00	4.565,93	4.565,93	0,00	0,00	0,00
TOTAL DOS RESTOS A PAGAR CANCELADOS OU PRESCRITOS ATÉ O FINAL DO EXERCÍCIO ATUAL QUE AFETARAM O CUMPRIMENTO DO LIMITE (XXI)										-324.339,28
TOTAL DOS RESTOS A PAGAR CANCELADOS OU PRESCRITOS ATÉ O FINAL DO EXERCÍCIO ANTERIOR QUE AFETARAM O CUMPRIMENTO DO LIMITE (XXII)										0,00
TOTAL DOS RESTOS A PAGAR CANCELADOS OU PRESCRITOS NO EXERCÍCIO ATUAL QUE AFETARAM O CUMPRIMENTO DO LIMITE (XXIII) = (XXI - XXII)										-324.339,28

ALFRFREAnexo12

Página: 3 / 6

PREFEITURA MUNICIPAL DE FELIZ NATAL
RELATÓRIO RESUMIDO DA EXECUÇÃO ORÇAMENTÁRIA
DEMONSTRATIVO DAS RECEITAS E DESPESAS COM AÇÕES E SERVIÇOS PÚBLICOS DE SAÚDE
ORÇAMENTOS FISCAL E DA SEGURIDADE SOCIAL
JANEIRO A DEZEMBRO 2024/BIMESTRE NOVEMBRO-DEZEMBRO

RREO – ANEXO XII (LC n° 141/2012 art.35)

R\$ 1,00

CONTROLE DE RESTOS A PAGAR CANCELADOS OU PRESCRITOS CONSIDERADOS PARA FINS DE APLICAÇÃO DA DISPONIBILIDADE DE CAIXA CONFORME ARTIGO 24§ 1º e 2º DA LC 141/2012	RESTOS A PAGAR CANCELADOS OU PRESCRITOS				
	Saldo Inicial (w)	Despesas Custeadas no Exercício de Referência			Saldo Final (não aplicado) ¹ (aa) = (w - (x ou y))
		Empenhadas (x)	Liquidadas (y)	Pagas (z)	
Restos a pagar cancelados ou prescritos em 2020 a serem compensados (XXIV)	0,00	0,00	0,00	0,00	0,00
Restos a pagar cancelados ou prescritos em 2019 a serem compensados (XXV)	0,00	0,00	0,00	0,00	0,00
Restos a pagar cancelados ou prescritos em exercícios anteriores a serem compensados (XXVI)	0,00	0,00	0,00	0,00	0,00
TOTAL DE RESTOS A PAGAR CANCELADOS OU PRESCRITOS A COMPENSAR (XXVII)	0,00	0,00	0,00	0,00	0,00

RECEITAS ADICIONAIS PARA O FINANCIAMENTO DA SAÚDE NÃO COMPUTADAS NO CÁLCULO DO MÍNIMO	PREVISÃO INICIAL	PREVISÃO ATUALIZADA (a)	RECEITAS REALIZADAS	
			Até o Bimestre (b)	% (b/a) x 100
RECEITAS DE TRANSFERÊNCIAS PARA A SAÚDE (XXVIII)	3.135.800,00	4.984.800,00	5.598.649,20	112,31
Proveniente da União	2.578.820,00	3.427.820,00	4.084.696,89	119,16
Proveniente dos Estados	556.980,00	1.556.980,00	1.513.952,31	97,24
Proveniente de outros Municípios	0,00	0,00	0,00	0,00
RECEITA DE OPERAÇÕES DE CRÉDITO INTERNAS E EXTERNAS VINCULADAS A SAÚDE (XXIX)	0,00	0,00	0,00	0,00
OUTRAS RECEITAS (XXX)	278.700,00	278.700,00	209.175,21	75,05
TOTAL DE RECEITAS ADICIONAIS PARA FINANCIAMENTO DA SAÚDE (XXXI) = (XXVIII + XXI X + XXX)	3.414.500,00	5.263.500,00	5.807.824,41	110,34

PREFEITURA MUNICIPAL DE FELIZ NATAL
RELATÓRIO RESUMIDO DA EXECUÇÃO ORÇAMENTÁRIA
DEMONSTRATIVO DAS RECEITAS E DESPESAS COM AÇÕES E SERVIÇOS PÚBLICOS DE SAÚDE
ORÇAMENTOS FISCAL E DA SEGURIDADE SOCIAL
JANEIRO A DEZEMBRO 2024/BIMESTRE NOVEMBRO-DEZEMBRO

RREO – ANEXO XII (LC n° 141/2012 art.35)

R\$ 1,00

DESPESAS COM SAÚDE POR SUBFUNÇÕES E CATEGORIA ECONÔMICA NÃO COMPUTADAS NO CÁLCULO DO MÍNIMO	DOTAÇÃO INICIAL	DOTAÇÃO ATUALIZADA (c)	DESPESAS EMPENHADAS		DESPESAS LIQUIDADAS		DESPESAS PAGAS		Inscritas em Restos a Pagar não Processados (g)
			Até o Bimestre (d)	% (d/c) x 100	Até o Bimestre (e)	% (e/c) x 100	Até o Bimestre (f)	% (f/c) x 100	
ATENÇÃO BÁSICA (XXXII)	2.638.000,00	5.569.470,83	4.723.435,20	84,81	4.689.193,51	84,19	4.689.171,11	84,19	34.241,69
Despesas Correntes	2.632.000,00	4.668.424,83	4.373.693,33	93,69	4.339.451,64	92,95	4.339.429,24	92,95	34.241,69
Despesas de Capital	6.000,00	901.046,00	349.741,87	38,82	349.741,87	38,82	349.741,87	38,82	0,00
ASSISTÊNCIA HOSPITALAR E AMBULATORIAL (XXXIII)	466.500,00	2.419.941,75	2.357.199,97	97,41	2.269.783,27	93,79	2.268.562,85	93,74	87.416,70
Despesas Correntes	466.500,00	1.897.871,05	1.842.199,97	97,07	1.805.033,27	95,11	1.803.812,85	95,04	37.166,70
Despesas de Capital	0,00	522.070,70	515.000,00	98,65	464.750,00	89,02	464.750,00	89,02	50.250,00
SUPORTE PROFILÁTICO E TERAPÊUTICO (XXXIV)	124.500,00	562.614,52	485.793,85	86,35	485.793,85	86,35	485.793,85	86,35	0,00
Despesas Correntes	124.500,00	562.614,52	485.793,85	86,35	485.793,85	86,35	485.793,85	86,35	0,00
Despesas de Capital	0,00	0,00	0,00	0,00	0,00	0,00	0,00	0,00	0,00
VIGILÂNCIA SANITÁRIA (XXXV)	15.500,00	15.500,00	0,00	0,00	0,00	0,00	0,00	0,00	0,00
Despesas Correntes	15.500,00	15.500,00	0,00	0,00	0,00	0,00	0,00	0,00	0,00
Despesas de Capital	0,00	0,00	0,00	0,00	0,00	0,00	0,00	0,00	0,00
VIGILÂNCIA EPIDEMIOLÓGICA (XXXVI)	71.300,00	71.300,00	0,00	0,00	0,00	0,00	0,00	0,00	0,00
Despesas Correntes	71.300,00	71.300,00	0,00	0,00	0,00	0,00	0,00	0,00	0,00
Despesas de Capital	0,00	0,00	0,00	0,00	0,00	0,00	0,00	0,00	0,00
ALIMENTAÇÃO E NUTRIÇÃO (XXXVII)	0,00	0,00	0,00	0,00	0,00	0,00	0,00	0,00	0,00
Despesas Correntes	0,00	0,00	0,00	0,00	0,00	0,00	0,00	0,00	0,00
Despesas de Capital	0,00	0,00	0,00	0,00	0,00	0,00	0,00	0,00	0,00
OUTRAS SUBFUNÇÕES (XXXVIII)	96.200,00	162.200,00	66.000,00	40,69	66.000,00	40,69	66.000,00	40,69	0,00
Despesas Correntes	96.200,00	162.200,00	66.000,00	40,69	66.000,00	40,69	66.000,00	40,69	0,00
Despesas de Capital	0,00	0,00	0,00	0,00	0,00	0,00	0,00	0,00	0,00
TOTAL DAS DESPESAS NÃO COMPUTADAS NO CÁLCULO DO MÍNIMO (XXXIX) = (XXXII + XXXIII + XXXIV + XXXV + XXXVI + XXXVII + XXXVIII)	3.412.000,00	8.801.027,10	7.632.429,02	86,72	7.510.770,63	85,34	7.509.527,81	85,33	121.658,39

PREFEITURA MUNICIPAL DE FELIZ NATAL
RELATÓRIO RESUMIDO DA EXECUÇÃO ORÇAMENTÁRIA
DEMONSTRATIVO DAS RECEITAS E DESPESAS COM AÇÕES E SERVIÇOS PÚBLICOS DE SAÚDE
ORÇAMENTOS FISCAL E DA SEGURIDADE SOCIAL
JANEIRO A DEZEMBRO 2024/BIMESTRE NOVEMBRO-DEZEMBRO

RREO – ANEXO XII (LC n° 141/2012 art.35)

R\$ 1,00

DESPESAS TOTAIS COM SAÚDE EXECUTADAS COM RECURSOS PRÓPRIOS E COM RECURSOS TRANSFERIDOS DE OUTROS ENTES	DOTAÇÃO INICIAL	DOTAÇÃO ATUALIZADA (c)	DESPESAS EMPENHADAS		DESPESAS LIQUIDADAS		DESPESAS PAGAS		Inscritas em Restos a Pagar não Processados (g)
			Até o Bimestre (d)	% (d/c) x 100	Até o Bimestre (e)	% (e/c) x 100	Até o Bimestre (f)	% (f/c) x 100	
ATENÇÃO BÁSICA (XL) = (IV + XXXII)	8.156.000,00	11.110.480,83	9.495.457,31	85,46	9.415.359,39	84,74	9.345.504,17	84,11	80.097,92
ASSISTÊNCIA HOSPITALAR E AMBULATORIAL (XLI) = (V + XXXIII)	6.682.000,00	7.959.433,96	6.605.732,41	82,99	6.443.939,71	80,96	6.393.231,24	80,32	161.792,70
SUPOORTE PROFILÁTICO E TERAPÊUTICO (XLII) = (VI + XXXIV)	491.800,00	632.914,52	519.651,04	82,10	519.651,04	82,10	519.651,04	82,10	0,00
VIGILÂNCIA SANITÁRIA (XLIII) = (VII + XXXV)	213.700,00	422.690,00	329.006,07	77,84	326.657,07	77,28	326.657,07	77,28	2.349,00
VIGILÂNCIA EPIDEMIOLÓGICA (XLIV) = (VIII + XXXVI)	205.950,00	277.450,00	189.455,64	68,28	189.455,64	68,28	189.455,64	68,28	0,00
ALIMENTAÇÃO E NUTRIÇÃO (XLV) = (IX + XXXVII)	0,00	0,00	0,00	0,00	0,00	0,00	0,00	0,00	0,00
OUTRAS SUBFUNÇÕES (XLVI) = (X + XXXVIII)	2.623.086,04	3.378.593,83	3.078.898,26	91,13	3.055.528,52	90,44	3.053.505,68	90,38	23.369,74
TOTAL DAS DESPESAS COM SAÚDE (XLVII) = (XI + XXXIX)	18.372.536,04	23.781.563,14	20.218.200,73	85,02	19.950.591,37	83,89	19.828.004,84	83,38	267.609,36
(-) Despesas executadas com recursos provenientes das transferências de recursos de outros entes ³	3.412.000,00	8.801.027,10	7.632.429,02	86,72	7.510.770,63	85,34	7.509.527,81	85,33	121.658,39
TOTAL DAS DESPESAS EXECUTADAS COM RECURSOS PRÓPRIOS (XLVIII)	14.960.536,04	14.980.536,04	12.585.771,71	84,01	12.439.820,74	83,04	12.318.477,03	82,23	145.950,97

FONTE: Sistema Gextec, Unidade Responsável PREFEITURA MUNICIPAL DE FELIZ NATAL

Notas:

¹ Nos cinco primeiros bimestres do exercício, o acompanhamento será feito com base na despesa liquidada. No último bimestre do exercício, o valor deverá corresponder ao total da despesa empenhada.² Até o exercício de 2018, o controle da execução dos restos a pagar considerava apenas os valores dos restos a pagar não processados (regra antiga). A partir do exercício de 2019, o controle da execução dos restos a pagar considera os restos a pagar processados e não processados (regra nova).³ Essas despesas são consideradas executadas pelo ente transferidor.

PREFEITURA MUNICIPAL DE FELIZ NATAL
RELATÓRIO RESUMIDO DA EXECUÇÃO ORÇAMENTÁRIA
DEMONSTRATIVO DAS RECEITAS E DESPESAS COM AÇÕES E SERVIÇOS PÚBLICOS DE SAÚDE
ORÇAMENTOS FISCAL E DA SEGURIDADE SOCIAL
JANEIRO A DEZEMBRO 2024/BIMESTRE NOVEMBRO-DEZEMBRO

RREO – ANEXO 12 (LC 141/2012, art. 35 e Portaria STN nº 72/2012, art. 11, II, b)

R\$ 1,00

DESPESAS COM SAÚDE EXECUTADAS EM CONSÓRCIO PÚBLICO (Por Grupo de Natureza da Despesa)	VALORES TRANSFERIDOS POR CONTRATO DE RATEIO (a)	DESPESAS EMPENHADAS		DESPESAS LIQUIDADAS		Inscritas em Restos a Pagar não Processados ¹
		Até o Bimestre (b)	% (b/a) x 100	Até o Bimestre (c)	% (c/a) x 100	
DESPESAS CORRENTES	2.026.158,24	18.771.115,86	926,44	18.553.756,50	915,71	217.359,36
Pessoal e Encargos Sociais	0,00	6.796.385,51	0,00	6.796.385,51	0,00	0,00
Juros e Encargos da Dívida	0,00	0,00	0,00	0,00	0,00	0,00
Outras Despesas Correntes	2.026.158,24	11.974.730,35	591,01	11.757.370,99	580,28	217.359,36
DESPESAS DE CAPITAL	1.662,49	1.447.084,87	87043,22	1.396.834,87	84020,65	50.250,00
Investimentos	1.662,49	1.447.084,87	87043,22	1.396.834,87	84020,65	50.250,00
Inversões Financeiras	0,00	0,00	0,00	0,00	0,00	0,00
Amortização da Dívida	0,00	0,00	0,00	0,00	0,00	0,00
TOTAL DAS DESPESAS COM SAÚDE (I)	2.027.820,73	20.218.200,73	997,04	19.950.591,37	983,84	267.609,36
DESPESAS COM SAÚDE NÃO COMPUTADAS PARA FINS DE APURAÇÃO DO PERCENTUAL MÍNIMO		DESPESAS EMPENHADAS		DESPESAS LIQUIDADAS		Inscritas em Restos a Pagar não Processados ¹
		Até o Bimestre (d)	% (e/lb)x100	Até o Bimestre (f)	% (f/lc)x100	
DESPESA COM ASSISTÊNCIA À SAÚDE QUE NÃO ATENDE AO PRINCÍPIO DE ACESSO UNIVERSAL		0,00	0,00	0,00	0,00	0,00
DESPESAS CUSTEADAS COM OUTROS RECURSOS		0,00	0,00	0,00	0,00	0,00
Recursos de Transferência do Sistema Único de Saúde - SUS		0,00	0,00	0,00	0,00	0,00
Recursos de Operações de Crédito		0,00	0,00	0,00	0,00	0,00
Outros Recursos		0,00	0,00	0,00	0,00	0,00
OUTRAS AÇÕES E SERVIÇOS NÃO COMPUTADOS		0,00	0,00	0,00	0,00	0,00
RESTOS A PAGAR NÃO PROCESSADOS INSCRITOS INDEVIDAMENTE NO EXERCÍCIO SEM DISPONIBILIDADE FINANCEIRA ¹		0,00	0,00	0,00	0,00	0,00
DESPESAS CUSTEADAS COM DISPONIBILIDADE DE CAIXA VINCULADA AOS RESTOS A PAGAR CANCELADOS ²		0,00	0,00	0,00	0,00	0,00
DESPESAS CUSTEADAS COM RECURSOS VINCULADOS À PARCELA DO PERCENTUAL MÍNIMO QUE NÃO FOI APLICADA EM AÇÕES E SERVIÇOS DE SAÚDE EM EXERCÍCIOS ANTERIORES		0,00	0,00	0,00	0,00	0,00
TOTAL DAS DESPESAS COM SAÚDE NÃO COMPUTADAS (II)		0,00	0,00	0,00	0,00	0,00
TOTAL DAS DESPESAS COM AÇÕES E SERVIÇOS PÚBLICOS DE SAÚDE (III) = (I - II)		20.218.200,73	100,00	19.950.591,37	100,00	267.609,36

FONTE: Sistema Gextec, Unidade Responsável PREFEITURA MUNICIPAL DE FELIZ NATAL

¹ Essa coluna poderá ser apresentada somente no último bimestre

ARREOAnexo12_Consorciado

Página: 1 / 1

PREFEITURA MUNICIPAL DE FELIZ NATAL
RELATÓRIO RESUMIDO DA EXECUÇÃO ORÇAMENTÁRIA
DEMONSTRATIVO DAS PARCERIAS PÚBLICO-PRIVADAS
ORÇAMENTOS FISCAL E DA SEGURIDADE SOCIAL
JANEIRO/2024 A DEZEMBRO/2024

RREO - Anexo 13 (Lei nº 11.079, de 30.12.2004, arts. 22, 25 e 28)

R\$ 1,00

IMPACTOS DAS CONTRATAÇÕES DE PPP	SALDO TOTAL EM 31 DE DEZEMBRO DO EXERCÍCIO ANTERIOR	REGISTROS EFETUADOS EM 2024	
		No Bimestre	Até o Bimestre
TOTAL ATIVOS	0,00	0,00	0,00
ATIVOS CONSTITUÍDOS PELA SPE	0,00	0,00	0,00
TOTAL PASSIVOS	0,00	0,00	0,00
OBRIGAÇÕES DECORRENTES DE ATIVOS CONSTITUÍDOS PELA SPE	0,00	0,00	0,00
PROVISÕES DE PPP	0,00	0,00	0,00
OUTROS PASSIVOS	0,00	0,00	0,00
ATOS POTENCIAIS PASSIVOS	0,00	0,00	0,00
OBRIGAÇÕES CONTRATUAIS	0,00	0,00	0,00
RISCOS NÃO PROVISIONADOS	0,00	0,00	0,00
GARANTIAS CONCEDIDAS	0,00	0,00	0,00
OUTROS PASSIVOS CONTINGENTES	0,00	0,00	0,00

DESPESAS DE PPP	EXERCÍCIO ANTERIOR	EXERCÍCIO CORRENTE	2025	2026	2027	2028	2029	2030	2031	2032	2033
DO ENTE FEDERADO, EXCETO ESTATAIS NÃO DEPENDENTES (I)	0,00	0,00	0,00	0,00	0,00	0,00	0,00	0,00	0,00	0,00	0,00
...											
...											
DAS ESTATAIS NÃO-DEPENDENTES	0,00	0,00	0,00	0,00	0,00	0,00	0,00	0,00	0,00	0,00	0,00
...											
...											
TOTAL DAS DESPESAS	0,00	0,00	0,00	0,00	0,00	0,00	0,00	0,00	0,00	0,00	0,00
PPP A CONTRATAR (II)	0,00	0,00	0,00	0,00	0,00	0,00	0,00	0,00	0,00	0,00	0,00
RECEITA CORRENTE LÍQUIDA (RCL) (III)	83.177.805,80	95.275.028,77	0,00	0,00	0,00	0,00	0,00	0,00	0,00	0,00	0,00
TOTAL DAS DESPESAS CONSIDERADAS PARA O LIMITE (IV = I + II)	0,00	0,00	0,00	0,00	0,00	0,00	0,00	0,00	0,00	0,00	0,00
TOTAL DAS DESPESAS / RCL (%) (V = IV / III)	0,00	0,00	0,00	0,00	0,00	0,00	0,00	0,00	0,00	0,00	0,00

FONTE: Sistema Gextec, Unidade Responsável PREFEITURA MUNICIPAL DE FELIZ NATAL

PREFEITURA MUNICIPAL DE FELIZ NATAL
RELATÓRIO RESUMIDO DA EXECUÇÃO ORÇAMENTÁRIA
DEMONSTRATIVO SIMPLIFICADO DO RELATÓRIO RESUMIDO DA EXECUÇÃO ORÇAMENTÁRIA
ORÇAMENTOS FISCAL E DA SEGURIDADE SOCIAL
JANEIRO A DEZEMBRO 2024/BIMESTRE NOVEMBRO-DEZEMBRO

RREO - Anexo 14 (LRF, Art. 48)

R\$ 1,00

BALANÇO ORÇAMENTÁRIO	Até o Bimestre			
RECEITAS				
Previsão Inicial	85.100.000,00			
Previsão Atualizada	106.523.455,58			
Receitas Realizadas	116.511.101,19			
Déficit Orçamentário	3.400.000,00			
Saldos de Exercícios Anteriores (Utilizados para Créditos Adicionais)	19.384.122,64			
DESPESAS				
Dotação Inicial	81.700.000,00			
Créditos Adicionais	40.807.578,22			
Dotação Atualizada	122.507.578,22			
Despesas Empenhadas	109.499.182,00			
Despesas Liquidadas	107.046.879,69			
Despesas Pagas	104.554.721,00			
Superávit Orçamentário	9.464.221,50			
DESPESAS POR FUNÇÃO/SUBFUNÇÃO				
Despesas Empenhadas	109.499.182,00			
Despesas Liquidadas	107.046.879,69			
RECEITA CORRENTE LÍQUIDA - RCL				
Receita Corrente Líquida	95.275.028,77			
RECEITAS E DESPESAS DOS REGIMES DE PREVIDÊNCIA				
Até o Bimestre				
Regime Geral de Previdência Social				
Receitas Previdenciárias Realizadas (I)	0,00			
Despesas Previdenciárias Liquidadas (II)	0,00			
Resultado Previdenciário (III) = (I - II)	0,00			
Regime Próprio de Previdência dos Servidores				
Receitas Previdenciárias Realizadas (IV)	1.677.475,62			
Despesas Previdenciárias Liquidadas (V)	3.042.033,97			
Resultado Previdenciário (VI) = (IV - V)	-1.364.558,35			
RESULTADOS NOMINAL E PRIMÁRIO				
	Meta Fixada no Anexo de Metas Fiscais da LDO (a)	Resultado Apurado Até o Bimestre (b)	% em Relação à Meta (b/a)	
Resultado Nominal	7.960.170,00	5.913.475,58	74,29	
Resultado Primário	7.795.270,00	4.750.894,89	60,95	
RESTOS A PAGAR A PAGAR POR PODER E MINISTÉRIO PÚBLICO				
	Inscrição	Cancelamento Até o Bimestre	Pagamento Até o Bimestre	Saldo a Pagar
RESTOS A PAGAR PROCESSADOS				
	1.400.274,87	0,00	1.388.168,27	12.106,60
Poder Executivo	1.400.274,87	0,00	1.388.168,27	12.106,60
Poder Legislativo	0,00	0,00	0,00	0,00
Poder Judiciário	0,00	0,00	0,00	0,00
Ministério Público	0,00	0,00	0,00	0,00
RESTOS A PAGAR NÃO-PROCESSADOS				
	2.878.509,90	863.000,12	1.973.568,40	41.941,38
Poder Executivo	2.878.509,90	863.000,12	1.973.568,40	41.941,38
Poder Legislativo	0,00	0,00	0,00	0,00
Poder Judiciário	0,00	0,00	0,00	0,00
Ministério Público	0,00	0,00	0,00	0,00
TOTAL	4.278.784,77	863.000,12	3.361.736,67	54.047,98

ARREOAnexo14

PREFEITURA MUNICIPAL DE FELIZ NATAL
RELATÓRIO RESUMIDO DA EXECUÇÃO ORÇAMENTÁRIA
DEMONSTRATIVO SIMPLIFICADO DO RELATÓRIO RESUMIDO DA EXECUÇÃO ORÇAMENTÁRIA
ORÇAMENTOS FISCAL E DA SEGURIDADE SOCIAL
JANEIRO A DEZEMBRO 2024/BIMESTRE NOVEMBRO-DEZEMBRO

RREO - Anexo 14 (LRF, Art. 48)

R\$ 1,00

DESPESAS COM MANUTENÇÃO E DESENVOLVIMENTO DO ENSINO	Valor Apurado Até o Bimestre	Limites Constitucionais Anuais		
		% Mínimo a Aplicar no Exercício	% Aplicado Até o Bimestre	
Mínimo Anual de <18% / 25% > das Receitas de Impostos na Manutenção e Desenvolvimento do Ensino	17.833.914,70	25,00	24,20	
Mínimo Anual de 70% do FUNDEB na Remuneração dos Profissionais da Educação Básica	10.257.321,38	70,00	84,02	
Percentual de 50% da Complementação da União ao FUNDEB (VAAT) na Educação Infantil	0,00	50,00	0,00	
Mínimo de 15% da Complementação da União ao FUNDEB (VAAT) em Despesas de Capital	0,00	15,00	0,00	
RECEITAS DE OPERAÇÕES DE CRÉDITO E DESPESAS DE CAPITAL	Valor Apurado até o Bimestre	Saldo não realizado		
Receita de Operação de Crédito	10.469.517,20	-189.619,57		
Despesa de Capital Líquida	23.444.321,30	7.399.036,84		
PROJEÇÃO ATUARIAL DOS REGIMES DE PREVIDÊNCIA	Exercício	10º Exercício	20º Exercício	35º Exercício
Regime Geral de Previdência Social				
Receitas Previdenciárias (I)	0,00	0,00	0,00	0,00
Despesas Previdenciárias (II)	0,00	0,00	0,00	0,00
Resultado Previdenciário (III) = (I - II)	0,00	0,00	0,00	0,00
Regime Próprio de Previdência dos Servidores				
Receitas Previdenciárias (IV)	0,00	0,00	0,00	0,00
Despesas Previdenciárias (V)	0,00	0,00	0,00	0,00
Resultado Previdenciário (VI) = (IV - V)	0,00	0,00	0,00	0,00
RECEITA DA ALIENAÇÃO DE ATIVOS E APLICAÇÃO DOS RECURSOS	Valor Apurado até o Bimestre	Saldo a realizar		
Receita de Capital Resultante da Alienação de Ativos	191,07	-191,07		
Aplicação dos Recursos da Alienação de Ativos	0,00	0,00		
DESPESAS COM AÇÕES E SERVIÇOS PÚBLICOS DE SAÚDE	Valor Apurado Até o Bimestre	Limites Constitucionais Anuais		
		% Mínimo a Aplicar no Exercício	% Aplicado Até o Bimestre	
Despesas com Ações e Serviços Públicos de Saúde executadas com recursos de impostos	12.439.820,74	15,00	17,98	
DESPESAS DE CARÁTER CONTINUADO DERIVADAS DE PPP	Valor Apurado no Exercício Corrente			
Total das Despesas / RCL (%)			0,00	

ARREOAnexo14

PREFEITURA MUNICIPAL DE JUARA

SEC. MUN. PLANEJAMENTO ORÇAMENTO E GESTÃO
RELATÓRIO RESUMIDO DA EXECUÇÃO ORÇAMENTÁRIA - 6º BIM - 2024

Prefeitura Municipal de Juara

Rua Niterói, nº 81 – Centro
CEP 78575-000
CNPJ – 15.072.663/0001-99

RELATÓRIO RESUMIDO DA EXECUÇÃO ORÇAMENTÁRIA
BALANÇO ORÇAMENTÁRIO
ORÇAMENTOS FISCAL E DA SEGURIDADE SOCIAL
JANEIRO A DEZEMBRO DE 2024 - BIMESTRE NOVEMBRO/DEZEMBRO

RREO - Anexo 1 (LRF, Art. 52, inciso I, alíneas "a" e "b" do inciso II e §1º)

Em Reais

RECEITAS	Previsão Inicial	Previsão Atualizada (a)	RECEITAS REALIZADAS				SALDO (a-c)
			No Bimestre (b)	% (b/a)	Até o Bimestre (c)	% (c/a)	
RECEITAS (EXCETO INTRA-ORÇAMENTÁRIAS) (I)	201.250.750,00	226.989.252,25	32.169.121,60	14,17	207.166.431,12	91,27	19.822.821,13
RECEITAS CORRENTES	195.650.750,00	201.807.745,32	32.084.176,13	15,90	184.696.355,10	91,52	17.111.390,22
IMPOSTOS, TAXAS E CONTRIBUIÇÕES DE MELHORIA	37.549.725,60	37.549.725,60	5.490.396,66	14,62	34.608.654,15	92,17	2.941.071,45
Impostos	34.824.025,60	34.824.025,60	5.240.305,94	15,05	32.157.421,34	92,34	2.666.604,26
Taxas	2.725.700,00	2.725.700,00	250.090,72	9,18	2.451.232,81	89,93	274.467,19
Contribuição de melhoria							
CONTRIBUIÇÕES	4.156.670,00	4.475.295,00	758.189,84	16,94	4.554.767,44	101,78	-79.472,44
Contribuições Sociais							
Contribuições Econômicas							
Contribuições para Entidades Privadas de Serviço Social e de Formação Profissional							
Contribuição para o Custeio do Serviço de Iluminação Pública	4.156.670,00	4.475.295,00	758.189,84	16,94	4.554.767,44	101,78	-79.472,44
RECEITA PATRIMONIAL	3.675.500,00	3.675.500,00	382.392,61	10,40	2.334.334,46	63,51	1.341.165,54
Exploração do Patrimônio Imobiliário do Estado							
Valores Mobiliários	3.675.500,00	3.675.500,00	382.392,61	10,40	2.334.334,46	63,51	1.341.165,54
Delegação de Serviços Públicos Mediante Concessão, Permissão, Autorização ou Licença							
Exploração de Recursos Naturais							
Exploração do Patrimônio Intangível							
Cessão de Direitos							
Demais Receitas Patrimoniais							
RECEITA AGROPECUÁRIA							
RECEITA INDUSTRIAL							
RECEITA DE SERVIÇOS			40.760,00		41.720,00		-41.720,00
Serviços Administrativos e Comerciais Gerais			40.760,00		41.720,00		-41.720,00
Serviços e Atividades Referentes à Navegação e ao Transporte							
Serviços e Atividades referentes à Saúde							
Serviços e Atividades Financeiras							
Outros Serviços							
TRANSFERÊNCIAS CORRENTES	145.349.254,40	151.187.624,72	24.807.876,76	16,41	140.773.773,89	93,11	10.413.850,83
Transferências da União e de suas Entidades	63.364.724,40	66.473.094,72	11.659.387,87	17,54	60.755.815,41	91,40	5.717.279,31
Transferências dos Estados e do Distrito Federal e de suas Entidades	57.501.250,00	60.231.250,00	9.037.661,39	15,00	56.383.906,92	93,61	3.847.343,08
Transferências dos Municípios e de suas Entidades							

Data: 29/01/2025 14:27:17

ÁGILIBLUE Contabilidade - Ágil Software Brasil

Página: 1 de 6
Emitido por: MARCIA APARECIDA GOMES BACHEGA



Prefeitura Municipal de Juara

Rua Niterói, nº 81 – Centro
CEP 78575-000
CNPJ – 15.072.663/0001-99

RELATÓRIO RESUMIDO DA EXECUÇÃO ORÇAMENTÁRIA
BALANÇO ORÇAMENTÁRIO
ORÇAMENTOS FISCAL E DA SEGURIDADE SOCIAL
JANEIRO A DEZEMBRO DE 2024 - BIMESTRE NOVEMBRO/DEZEMBRO

RREO - Anexo 1 (LRF, Art. 52, inciso I, alíneas "a" e "b" do inciso II e §1º)

Em Reais

Transferências de Instituições Privadas	24.483.280,00	24.483.280,00	4.110.827,50	16,79	23.634.051,56	96,53	849.228,44
Transferências de Outras Instituições Públicas							
Transferências do Exterior							
Demais transferências correntes							
OUTRAS RECEITAS CORRENTES	4.919.600,00	4.919.600,00	604.560,26	12,29	2.383.105,16	48,44	2.536.494,84
Multas Administrativas, Contratuais e Judiciais	911.700,00	911.700,00	248.095,51	27,21	1.115.512,08	122,36	-203.812,08
Indenizações, Restituições e Ressarcimentos	1.732.000,00	1.732.000,00	297.347,87	17,17	736.699,05	42,53	995.300,95
Bens, Direitos e Valores Incorporados ao Patrimônio Público							
Multas e Juros de Mora das Receitas de Capital							
Demais Receitas Correntes	2.275.900,00	2.275.900,00	59.116,88	2,60	530.894,03	23,33	1.745.005,97
RECEITAS DE CAPITAL	5.600.000,00	25.181.506,93	84.945,47	0,34	22.470.076,02	89,23	2.711.430,91
OPERAÇÕES DE CRÉDITO		18.000.000,00			18.000.000,00	100,00	
Operações de Crédito - Mercado Interno		18.000.000,00			18.000.000,00	100,00	
Operações de Crédito - Mercado Externo							
ALIENAÇÃO DE BENS							
Alienação de Bens Móveis							
Alienação de Bens Imóveis							
Alienação de Bens Intangíveis							
AMORTIZAÇÕES DE EMPRÉSTIMOS							
TRANSFERÊNCIAS DE CAPITAL	5.600.000,00	7.181.506,93	84.945,47	1,18	4.470.076,02	62,24	2.711.430,91
Transferências da União e de suas Entidades	3.200.000,00	3.700.044,00	84.945,47	2,30	788.858,60	21,32	2.911.185,40
Transferências dos Estados e do Distrito Federal e de suas Entidades	2.400.000,00	3.481.462,93			3.681.217,42	105,74	-199.754,49
Transferências dos Municípios e de suas Entidades							
Transferências de Instituições Privadas							
Transferências de Outras Instituições Públicas							
Transferências do Exterior							
Demais Transferências de Capital							
OUTRAS RECEITAS DE CAPITAL							
Integralização do Capital Social							
Remuneração das Disponibilidades do Tesouro							
Resgate de Título do Tesouro							
Demais Receitas de Capital							
RECEITAS (INTRA-ORÇAMENTÁRIAS)(II)							
SUBTOTAL DAS RECEITAS (III) = (I + II)	201.250.750,00	226.989.252,25	32.169.121,60	14,17	207.166.431,12	91,27	19.822.821,13
OPERAÇÕES DE CRÉDITO / FINANCIAMENTO (IV)							
Operações de Crédito - Mercado Interno							

Data: 29/01/2025 14:27:17

Página: 2 de 6

Data da emissão: 29/01/2025 14:27:17

ÁGILIBLue Contabilidade - Ágili Software Brasil

Emitido por: MARCIA APARECIDA GOMES BACHEGA



Prefeitura Municipal de Juara

Rua Niterói, nº 81 – Centro
CEP 78575-000
CNPJ – 15.072.663/0001-99

RELATÓRIO RESUMIDO DA EXECUÇÃO ORÇAMENTÁRIA
BALANÇO ORÇAMENTÁRIO
ORÇAMENTOS FISCAL E DA SEGURIDADE SOCIAL
JANEIRO A DEZEMBRO DE 2024 - BIMESTRE NOVEMBRO/DEZEMBRO

RREO - Anexo 1 (LRF, Art. 52, inciso I, alíneas "a" e "b" do inciso II e §1º)

Em Reais

Mobiliária										
Contratual										
Operações de Crédito - Mercado Externo										
Mobiliária										
Contratual										
TOTAL DAS RECEITAS (V) = (III + IV)	201.250.750,00	226.989.252,25	32.169.121,60	14,17	207.166.431,12	91,27	19.822.821,13			
DÉFICIT (VI)										
TOTAL COM DÉFICIT (VII) = (V + VI)	201.250.750,00	226.989.252,25	32.169.121,60	14,17	207.166.431,12	91,27	19.822.821,13			
SALDO DE EXERCÍCIOS ANTERIORES		14.984.456,61			14.984.456,61	100,00				
Recursos Arrecadados em Exercícios Anteriores - RPPS										
Superávit Financeiro Utilizado para Créditos Adicionais		14.984.456,61			14.984.456,61	100,00				

DESPESAS	Dotação Inicial (d)	Dotação Atualizada (e)	DESPESAS EMPENHADAS		Saldo (g) = (e-f)	DESPESAS LIQUIDADAS		Saldo (i) = (e-h)	DESPESAS PAGAS ATÉ O BIMESTRE (j)	INSCRITAS EM RESTOS A PAGAR NÃO PROCESSADOS (k)
			No Bimestre	Até o Bimestre (f)		No Bimestre	Até o Bimestre (h)			
DESPESAS (EXCETO INTRA-ORÇAMENTÁRIAS) (VIII)	183.607.880,00	229.985.396,36	21.361.802,42	191.899.960,77	38.085.435,59	35.555.058,14	185.359.626,50	44.625.769,86	183.851.917,41	
DESPESAS CORRENTES	169.121.673,35	195.428.429,56	22.213.747,38	164.255.054,57	31.173.374,99	32.978.948,14	162.725.440,89	32.702.988,67	161.317.997,22	
PESSOAL E ENCARGOS SOCIAIS	89.890.611,00	92.598.693,85	15.428.852,66	82.137.228,74	10.461.465,11	15.432.665,06	82.137.228,74	10.461.465,11	81.958.685,41	
JUROS E ENCARGOS DA DÍVIDA	200.000,00	1.167.000,00	443.070,49	1.161.049,14	5.950,86	443.070,49	1.161.049,14	5.950,86	1.161.049,14	
OUTRAS DESPESAS CORRENTES	79.031.062,35	101.662.735,71	6.341.824,23	80.956.776,69	20.705.959,02	17.103.212,59	79.427.163,01	22.235.572,70	78.198.262,67	
Transferências a Municípios										
Demais Despesas Correntes										
DESPESAS DE CAPITAL	12.473.699,15	32.544.459,30	-851.944,96	27.644.906,20	4.899.553,10	2.576.110,00	22.634.185,61	9.910.273,69	22.533.920,19	
INVESTIMENTOS	12.173.699,15	32.474.459,30	-851.944,96	27.578.599,96	4.895.859,34	2.565.058,96	22.567.879,37	9.906.579,93	22.467.613,95	
INVERSÕES FINANCEIRAS										
AMORTIZAÇÃO DA DÍVIDA	300.000,00	70.000,00		66.306,24	3.693,76	11.051,04	66.306,24	3.693,76	66.306,24	
RESERVA DE CONTINGÊNCIA	2.012.507,50	2.012.507,50			2.012.507,50			2.012.507,50		
DESPESAS (INTRA-ORÇAMENTÁRIAS) (IX)	12.122.870,00	13.915.054,02	2.548.113,57	13.350.494,77	564.559,25	2.548.113,57	13.350.494,77	564.559,25	13.350.494,77	
SUBTOTAL DAS DESPESAS (X) = (VIII + IX)	195.730.750,00	243.900.450,38	23.909.915,99	205.250.455,54	38.649.994,84	38.103.171,71	198.710.121,27	45.190.329,11	197.202.412,18	
AMORTIZAÇÃO DA DÍV. / REFINANCIAMENTO (XI)										
Amortização da Dívida Interna										
Dívida Mobiliária										

Data: 29/01/2025 14:27:17

Página: 3 de 6

Data da emissão: 29/01/2025 14:27:17

ÁGILIBLue Contabilidade - Ágil Software Brasil

Emitido por: MARCIA APARECIDA GOMES BACHEGA



Prefeitura Municipal de Juara

Rua Niterói, nº 81 – Centro
CEP 78575-000
CNPJ – 15.072.663/0001-99

RELATÓRIO RESUMIDO DA EXECUÇÃO ORÇAMENTÁRIA
BALANÇO ORÇAMENTÁRIO
ORÇAMENTOS FISCAL E DA SEGURIDADE SOCIAL
JANEIRO A DEZEMBRO DE 2024 - BIMESTRE NOVEMBRO/DEZEMBRO

RREO - Anexo 1 (LRF, Art. 52, inciso I, alíneas "a" e "b" do inciso II e §1º)

Em Reais

Divida Contratual										
Amortização da Dívida Externa										
Divida Mobiliária										
Divida Contratual										
TOTAL DAS DESPESAS (XII) = (X + XI)	195.730.750,00	243.900.450,38	23.909.915,99	205.250.455,54	38.649.994,84	38.103.171,71	198.710.121,27	45.190.329,11	197.202.412,18	
SUPERÁVIT (XIII)				1.915.975,58						
TOTAL COM SUPERAVIT (XIV) = (XII + XIII)	195.730.750,00	243.900.450,38	23.909.915,99	207.166.431,12	36.734.019,26	38.103.171,71	198.710.121,27	45.190.329,11	197.202.412,18	
RESERVA DO RPPS										

RECEITAS INTRA-ORÇAMENTÁRIAS	Previsão Inicial	Previsão Atualizada (a)	RECEITAS REALIZADAS				SALDO (a-c)
			No Bimestre (b)	% (b/a)	Até o Bimestre (c)	% (c/a)	
RECEITAS (INTRA-ORÇAMENTÁRIAS) (II)							
RECEITAS CORRENTES							
IMPOSTOS, TAXAS E CONTRIBUIÇÕES DE MELHORIA							
Impostos							
Taxas							
Contribuição de melhoria							
CONTRIBUIÇÕES							
Contribuições Sociais							
Contribuições Econômicas							
Contribuições para Entidades Privadas de Serviço Social e de Formação Profissional							
Contribuição para o Custeio do Serviço de Iluminação Pública							
RECEITA PATRIMONIAL							
Exploração do Patrimônio Imobiliário do Estado							
Valores Mobiliários							
Delegação de Serviços Públicos Mediante Concessão, Permissão, Autorização ou Licença							
Exploração de Recursos Naturais							
Exploração do Patrimônio Intangível							
Cessão de Direitos							
Demais Receitas Patrimoniais							
RECEITA AGROPECUÁRIA							
RECEITA INDUSTRIAL							

Data: 29/01/2025 14:27:17

Página: 4 de 6

Data da emissão: 29/01/2025 14:27:17

ÁGILIBLUE Contabilidade - Ágil Software Brasil

Emitido por: MARCIA APARECIDA GOMES BACHEGA



Prefeitura Municipal de Juara

Rua Niterói, nº 81 – Centro
 CEP 78575-000
 CNPJ – 15.072.663/0001-99

RELATÓRIO RESUMIDO DA EXECUÇÃO ORÇAMENTÁRIA
BALANÇO ORÇAMENTÁRIO
 ORÇAMENTOS FISCAL E DA SEGURIDADE SOCIAL
JANEIRO A DEZEMBRO DE 2024 - BIMESTRE NOVEMBRO/DEZEMBRO

RREO - Anexo 1 (LRF, Art. 52, inciso I, alíneas "a" e "b" do inciso II e §1º)

Em Reais

RECEITA DE SERVIÇOS Serviços Administrativos e Comerciais Gerais Serviços e Atividades Referentes à Navegação e ao Transporte Serviços e Atividades referentes à Saúde Serviços e Atividades Financeiras Outros Serviços TRANSFERÊNCIAS CORRENTES Transferências da União e de suas Entidades Transferências dos Estados e do Distrito Federal e de suas Entidades Transferências dos Municípios e de suas Entidades Transferências de Instituições Privadas Transferências de Outras Instituições Públicas Transferências do Exterior Demais transferências correntes OUTRAS RECEITAS CORRENTES Multas Administrativas, Contratuais e Judiciais Indenizações, Restituições e Ressarcimentos Bens, Direitos e Valores Incorporados ao Patrimônio Público Multas e Juros de Mora das Receitas de Capital Demais Receitas Correntes RECEITAS DE CAPITAL OPERAÇÕES DE CRÉDITO Operações de Crédito - Mercado Interno Operações de Crédito - Mercado Externo ALIENAÇÃO DE BENS Alienação de Bens Móveis Alienação de Bens Imóveis Alienação de Bens Intangíveis AMORTIZAÇÕES DE EMPRÉSTIMOS TRANSFERÊNCIAS DE CAPITAL Transferências da União e de suas Entidades Transferências dos Estados e do Distrito Federal e de suas Entidades Transferências dos Municípios e de suas Entidades Transferências de Instituições Privadas Transferências de Outras Instituições Públicas Transferências do Exterior							
-----------------------------------------------------------------------------------------------------------------------------------------------------------------------------------------------------------------------------------------------------------------------------------------------------------------------------------------------------------------------------------------------------------------------------------------------------------------------------------------------------------------------------------------------------------------------------------------------------------------------------------------------------------------------------------------------------------------------------------------------------------------------------------------------------------------------------------------------------------------------------------------------------------------------------------------------------------------------------------------------------------------------------------------------------------------------------------------------------------------------------------------------------------------------------------------------------------------------------------------------------------------------------------------------------------------------------------------------------------------------------------------------------------------------------------------------------------------------------------------------------------------	--	--	--	--	--	--	--

Data: 29/01/2025 14:27:17

Página: 5 de 6

Data da emissão: 29/01/2025 14:27:17

ÁGILIBLue Contabilidade - Ágili Software Brasil

Emitido por: MARCIA APARECIDA GOMES BACHEGA



Prefeitura Municipal de Juara

Rua Niterói, nº 81 – Centro
CEP 78575-000
CNPJ – 15.072.663/0001-99

RELATÓRIO RESUMIDO DA EXECUÇÃO ORÇAMENTÁRIA
BALANÇO ORÇAMENTÁRIO
ORÇAMENTOS FISCAL E DA SEGURIDADE SOCIAL
JANEIRO A DEZEMBRO DE 2024 - BIMESTRE NOVEMBRO/DEZEMBRO

RREO - Anexo 1 (LRF, Art. 52, inciso I, alíneas "a" e "b" do inciso II e §1º)

Em Reais

OUTRAS RECEITAS DE CAPITAL							
Integralização do Capital Social							
Remuneração das Disponibilidades do Tesouro							
Resgate de Título do Tesouro							
Demais Receitas de Capital							

DESPESAS INTRA-ORÇAMENTÁRIAS	Dotação Inicial (d)	Dotação Atualizada (e)	DESPESAS EMPENHADAS		Saldo (g) = (e-f)	DESPESAS LIQUIDADAS		Saldo (i) = (e-h)	DESPESAS PAGAS ATÉ O BIMESTRE (j)	INSCRITAS EM RESTOS A PAGAR NÃO PROCESSADOS (k)
			No Bimestre	Até o Bimestre (f)		No Bimestre	Até o Bimestre (h)			
DESPESAS (INTRA-ORÇAMENTÁRIAS) (IX)	12.122.870,00	13.915.054,02	2.548.113,57	13.350.494,77	564.559,25	2.548.113,57	13.350.494,77	564.559,25	13.350.494,77	
DESPESAS CORRENTES	12.122.870,00	13.915.054,02	2.548.113,57	13.350.494,77	564.559,25	2.548.113,57	13.350.494,77	564.559,25	13.350.494,77	
PESSOAL E ENCARGOS SOCIAIS	12.122.870,00	13.915.054,02	2.548.113,57	13.350.494,77	564.559,25	2.548.113,57	13.350.494,77	564.559,25	13.350.494,77	
JUROS E ENCARGOS DA DÍVIDA										
OUTRAS DESPESAS CORRENTES										
DESPESAS DE CAPITAL										
INVESTIMENTOS										
INVERSÕES FINANCEIRAS										
AMORTIZAÇÃO DA DÍVIDA										
RESERVA DE CONTINGÊNCIA										

NOTA:

JUARA - MT, 29 de janeiro de 2025

Data: 29/01/2025 14:27:17

Página: 6 de 6

Data da emissão: 29/01/2025 14:27:17

ÁGILIBLue Contabilidade - Ágili Software Brasil

Emitido por: MARCIA APARECIDA GOMES BACHEGA



Prefeitura Municipal de Juara

Rua Niterói, nº 81 – Centro
CEP 78575-000
CNPJ – 15.072.663/0001-99

RELATÓRIO RESUMIDO DA EXECUÇÃO ORÇAMENTÁRIA
DEMONSTRATIVO DA EXECUÇÃO DAS DESPESAS POR FUNÇÃO/SUBFUNÇÃO
ORÇAMENTOS FISCAL E DA SEGURIDADE SOCIAL
JANEIRO A DEZEMBRO DE 2024 - BIMESTRE NOVEMBRO/DEZEMBRO

RREO - Anexo 2 (LRF, Art. 52, inciso II, alínea "c")

Em reais

FUNÇÃO/SUBFUNÇÃO	DOTAÇÃO INICIAL	DOTAÇÃO ATUALIZADA (a)	DESPESAS EMPENHADAS			SALDO (c) = (a-b)	DESPESAS LIQUIDADAS			SALDO (e) = (a-d)	INSCRITAS EM RESTOS A PAGAR NÃO PROCESSADOS (f)
			No Bimestre	Até Bimestre (b)	% (b/total b)		No Bimestre	Até Bimestre (d)	% (d/total d)		
DESPESAS (EXCETO INTRA-ORÇAMENTÁRIAS) (I)	183.607.880,00	229.985.396,36	21.361.802,42	191.899.960,77	93,50	38.085.435,59	35.555.058,14	185.359.626,50	93,28	44.625.769,86	
LEGISLATIVA											
Ação Legislativa											
Controle Externo											
Administração Geral											
Demais Subfunções											
JUDICIÁRIA											
Ação Judiciária											
Defesa do Interesse Público no Processo Judiciário											
Administração Geral											
Demais Subfunções											
ESSENCIAL A JUSTIÇA											
Defesa da Ordem Jurídica											
Representação Judicial e Extrajudicial											
Administração Geral											
Demais Subfunções											
ADMINISTRAÇÃO	21.027.630,83	20.071.066,07	1.695.958,21	16.222.503,02	7,90	3.848.563,05	2.605.852,63	16.200.506,69	8,15	3.870.559,38	
Planejamento e Orçamento	468.350,00	389.850,00	22.909,45	292.050,86	0,14	97.799,14	34.823,96	289.550,86	0,15	100.299,14	
Administração Geral	13.314.690,83	13.410.176,07	1.215.118,50	11.051.537,44	5,38	2.358.638,63	1.733.417,12	11.032.041,11	5,55	2.378.134,96	
Administração Financeira	5.383.380,00	4.884.930,00	324.905,34	3.791.986,26	1,85	1.092.943,74	650.547,39	3.791.986,26	1,91	1.092.943,74	
Controle Interno	629.050,00	619.050,00	82.501,06	546.736,21	0,27	72.313,79	82.501,06	546.736,21	0,28	72.313,79	
Normatização e Fiscalização											
Tecnologia da Informação											
Ordenamento Territorial											
Formação de Recursos Humanos	42.340,00	17.340,00				17.340,00				17.340,00	
Administração de Receitas											
Administração de Concessões											
Comunicação Social	109.320,00	104.320,00	10.892,90	65.330,44	0,03	38.989,56	10.892,90	65.330,44	0,03	38.989,56	
Demais Subfunções	1.080.500,00	645.400,00	39.630,96	474.861,81	0,23	170.538,19	93.670,20	474.861,81	0,24	170.538,19	
DEFESA NACIONAL											
Defesa Aérea											

Data: 29/01/2025 14:45:02

Página: 1 de 12

Data da emissão: 29/01/2025 14:45:02

ÁGILIBLue Contabilidade - Ágil Software Brasil

Emitido por: MARCIA APARECIDA GOMES BACHEGA



Prefeitura Municipal de Juara

Rua Niterói, nº 81 – Centro
CEP 78575-000
CNPJ – 15.072.663/0001-99

RELATÓRIO RESUMIDO DA EXECUÇÃO ORÇAMENTÁRIA
DEMONSTRATIVO DA EXECUÇÃO DAS DESPESAS POR FUNÇÃO/SUBFUNÇÃO
ORÇAMENTOS FISCAL E DA SEGURIDADE SOCIAL
JANEIRO A DEZEMBRO DE 2024 - BIMESTRE NOVEMBRO/DEZEMBRO

RREO - Anexo 2 (LRF, Art. 52, inciso II, alínea "c")

Em reais

Defesa Naval													
Defesa Terrestre													
Administração Geral													
Demais Subfunções													
SEGURANÇA PÚBLICA													
Policciamento													
Defesa Civil													
Informação e Inteligência													
Administração Geral													
Demais Subfunções													
RELAÇÕES EXTERIORES													
Relações Diplomáticas													
Cooperação Internacional													
Administração Geral													
Demais Subfunções													
ASSISTÊNCIA SOCIAL	4.751.497,49	6.543.905,49	198.281,27	4.256.555,23	2,07	2.287.350,26	870.949,33	4.256.555,23	2,14	2.287.350,26			
Assistência ao Idoso	55.000,00	105.000,00	-344,26	19.267,30	0,01	85.732,70	6.863,45	19.267,30	0,01	85.732,70			
Assistência ao Portador de Deficiência	25.000,00	25.000,00				25.000,00				25.000,00			
Assistência à Criança e ao Adolescente	877.380,00	683.380,00	52.265,04	382.626,32	0,19	300.753,68	57.700,96	382.626,32	0,19	300.753,68			
Assistência Comunitária	1.030.417,49	2.289.225,49	-126.212,56	1.207.994,13	0,59	1.081.231,36	323.615,44	1.207.994,13	0,61	1.081.231,36			
Administração Geral	2.735.700,00	3.413.300,00	272.573,05	2.646.667,48	1,29	766.632,52	482.769,48	2.646.667,48	1,33	766.632,52			
Demais Subfunções	28.000,00	28.000,00				28.000,00				28.000,00			
PREVIDÊNCIA SOCIAL													
Previdência Básica													
Previdência do Regime Estatutário													
Previdência Complementar													
Previdência Especial													
Administração Geral													
Demais Subfunções													
SAÚDE	53.898.773,43	74.427.518,22	8.378.759,61	61.089.515,97	29,76	13.338.002,25	12.673.169,00	60.149.097,94	30,27	14.278.420,28			
Atenção Básica	17.853.530,00	23.391.771,88	2.575.327,93	18.573.931,25	9,05	4.817.840,63	3.955.071,81	18.572.896,25	9,35	4.818.875,63			
Assistência Hospitalar e Ambulatorial	27.207.008,43	40.081.661,34	4.798.871,30	34.638.832,57	16,88	5.442.828,77	7.283.811,31	33.705.449,54	16,96	6.376.211,80			
Suporte Profilático e Terapêutico	1.065.900,00	1.265.900,00	-44.987,63	468.956,02	0,23	796.943,98	120.461,82	468.956,02	0,24	796.943,98			
Vigilância Sanitária	854.350,00	860.350,00	85.353,91	650.616,13	0,32	209.733,87	99.071,31	650.616,13	0,33	209.733,87			
Vigilância Epidemiológica	2.880.850,00	4.250.550,00	365.066,10	2.670.707,28	1,30	1.579.842,72	440.991,29	2.670.707,28	1,34	1.579.842,72			
Alimentação e Nutrição													

Data: 29/01/2025 14:45:02

Página: 2 de 12

Data da emissão: 29/01/2025 14:45:02

ÁGILIBLue Contabilidade - Ágile Software Brasil

Emitido por: MARCIA APARECIDA GOMES BACHEGA



Prefeitura Municipal de Juara

Rua Niterói, nº 81 – Centro
CEP 78575-000
CNPJ – 15.072.663/0001-99

RELATÓRIO RESUMIDO DA EXECUÇÃO ORÇAMENTÁRIA
DEMONSTRATIVO DA EXECUÇÃO DAS DESPESAS POR FUNÇÃO/SUBFUNÇÃO
ORÇAMENTOS FISCAL E DA SEGURIDADE SOCIAL
JANEIRO A DEZEMBRO DE 2024 - BIMESTRE NOVEMBRO/DEZEMBRO

RREO - Anexo 2 (LRF, Art. 52, inciso II, alínea "c")

Em reais

Administração Geral	4.008.495,00	4.522.085,70	599.128,00	4.086.472,72	1,99	435.612,98	773.761,46	4.080.472,72	2,05	441.612,98
Demais Subfunções	28.640,00	55.199,30				55.199,30				55.199,30
TRABALHO										
Proteção e Benefícios ao Trabalhador										
Relações de Trabalho										
Empregabilidade										
Fomento ao Trabalho										
Administração Geral										
Demais Subfunções										
EDUCAÇÃO										
Ensino Fundamental	56.573.615,66	59.093.049,48	7.237.914,49	50.499.383,97	24,60	8.593.665,51	10.422.241,18	50.296.649,31	25,31	8.796.400,17
Ensino Médio	25.223.675,83	27.865.336,50	3.146.369,49	24.427.784,64	11,90	3.437.551,86	5.451.937,61	24.427.784,64	12,29	3.437.551,86
Ensino Profissional	124.700,00	124.700,00		116.285,11	0,06	8.414,89		116.285,11	0,06	8.414,89
Ensino Superior										
Educação Infantil	26.263.145,83	26.446.027,78	3.751.829,66	22.246.444,24	10,84	4.199.583,54	4.366.992,38	22.190.244,24	11,17	4.255.783,54
Educação de Jovens e Adultos										
Educação Especial										
Educação Básica										
Administração Geral	3.245.840,00	2.908.080,00	286.853,81	2.335.747,05	1,14	572.332,95	414.022,92	2.189.212,39	1,10	718.867,61
Demais Subfunções	1.716.254,00	1.748.905,20	52.861,53	1.373.122,93	0,67	375.782,27	189.288,27	1.373.122,93	0,69	375.782,27
CULTURA										
Patrimônio Histórico, Artístico e Arqueológico	629.700,00	868.909,90	188.961,21	622.891,87	0,30	246.018,03	52.596,02	485.932,68	0,24	382.977,22
Difusão Cultural	205.000,00	484.209,90	136.959,19	357.282,67	0,17	126.927,23		220.323,48	0,11	263.886,42
Administração Geral	424.700,00	384.700,00	52.002,02	265.609,20	0,13	119.090,80	52.596,02	265.609,20	0,13	119.090,80
Demais Subfunções										
DIREITOS DA CIDADANIA										
Custódia e Reintegração Social	921.960,00	867.960,00	171.535,18	645.514,00	0,31	222.446,00	213.128,63	642.126,00	0,32	225.834,00
Direitos Individuais, Coletivos e Difusos	921.960,00	657.960,00	97.191,82	453.320,98	0,22	204.639,02	142.173,27	453.320,98	0,23	204.639,02
Assistência aos Povos Indígenas										
Administração Geral		210.000,00	74.343,36	192.193,02	0,09	17.806,98	70.955,36	188.805,02	0,10	21.194,98
Demais Subfunções										
URBANISMO										
Infra-Estrutura Urbana	15.947.830,00	35.420.657,59	-362.665,62	32.218.041,97	15,70	3.202.615,62	3.409.008,14	27.759.453,76	13,97	7.661.203,83
Serviços Urbanos	2.516.300,00	5.103.322,68	-732.413,89	4.242.536,93	2,07	860.785,75	274.349,60	3.640.666,51	1,83	1.462.656,17
Transportes Coletivos Urbanos	13.431.530,00	30.317.334,91	369.748,27	27.975.505,04	13,63	2.341.829,87	3.134.658,54	24.118.787,25	12,14	6.198.547,66
Administração Geral										

Data: 29/01/2025 14:45:02

Página: 3 de 12

Data da emissão: 29/01/2025 14:45:02

ÁGILIBLue Contabilidade - Ágile Software Brasil

Emitido por: MARCIA APARECIDA GOMES BACHEGA



Prefeitura Municipal de Juara

Rua Niterói, nº 81 – Centro
CEP 78575-000
CNPJ – 15.072.663/0001-99

RELATÓRIO RESUMIDO DA EXECUÇÃO ORÇAMENTÁRIA
DEMONSTRATIVO DA EXECUÇÃO DAS DESPESAS POR FUNÇÃO/SUBFUNÇÃO
ORÇAMENTOS FISCAL E DA SEGURIDADE SOCIAL
JANEIRO A DEZEMBRO DE 2024 - BIMESTRE NOVEMBRO/DEZEMBRO

RREO - Anexo 2 (LRF, Art. 52, inciso II, alínea "c")

Em reais

Demais Subfunções										
HABITAÇÃO	100.000,00									
Habitação Rural										
Habitação Urbana	100.000,00									
Administração Geral										
Demais Subfunções										
SANEAMENTO										
Saneamento Básico Rural										
Saneamento Básico Urbano										
Administração Geral										
Demais Subfunções										
GESTÃO AMBIENTAL	1.664.017,49	1.498.017,49	85.048,48	844.514,60	0,41	653.502,89	130.228,63	844.514,60	0,42	653.502,89
Preservação e Conservação Ambiental	1.664.017,49	1.498.017,49	85.048,48	844.514,60	0,41	653.502,89	130.228,63	844.514,60	0,42	653.502,89
Controle Ambiental										
Recuperação de Áreas Degradadas										
Recursos Hídricos										
Meteorologia										
Administração Geral										
Demais Subfunções										
CIÊNCIA E TECNOLOGIA										
Desenvolvimento Científico										
Desenvolvimento Tecnológico e Engenharia										
Difusão do Conhecimento Científico e Tecnológico										
Administração Geral										
Demais Subfunções										
AGRICULTURA	1.788.600,00	1.216.600,00	-15.760,65	813.763,63	0,40	402.836,37	118.199,73	813.763,63	0,41	402.836,37
Abastecimento	1.694.600,00	1.182.600,00	-15.760,65	813.763,63	0,40	368.836,37	118.199,73	813.763,63	0,41	368.836,37
Extensão Rural										
Irrigação										
Promoção da Produção Agropecuária	94.000,00	34.000,00				34.000,00				34.000,00
Defesa Agropecuária										
Administração Geral										
Demais Subfunções										
ORGANIZAÇÃO AGRÁRIA										
Reforma Agrária										

Data: 29/01/2025 14:45:02

Página: 4 de 12

Data da emissão: 29/01/2025 14:45:02

ÁGILIBLUE Contabilidade - Ágile Software Brasil

Emitido por: MARCIA APARECIDA GOMES BACHEGA



Prefeitura Municipal de Juara

Rua Niterói, nº 81 – Centro
 CEP 78575-000
 CNPJ – 15.072.663/0001-99

RELATÓRIO RESUMIDO DA EXECUÇÃO ORÇAMENTÁRIA
 DEMONSTRATIVO DA EXECUÇÃO DAS DESPESAS POR FUNÇÃO/SUBFUNÇÃO
 ORÇAMENTOS FISCAL E DA SEGURIDADE SOCIAL
 JANEIRO A DEZEMBRO DE 2024 - BIMESTRE NOVEMBRO/DEZEMBRO

RREO - Anexo 2 (LRF, Art. 52, inciso II, alínea "c")

Em reais

Colonização											
Administração Geral											
Demais Subfunções											
INDÚSTRIA											
Promoção Industrial											
Produção Industrial											
Mineração											
Propriedade Industrial											
Normalização e Qualidade											
Administração Geral											
Demais Subfunções											
COMÉRCIO E SERVIÇOS	70.000,00										
Promoção Comercial											
Comercialização	70.000,00										
Comércio Exterior											
Serviços Financeiros											
Turismo											
Administração Geral											
Demais Subfunções											
COMUNICAÇÕES	231.360,00	225.360,00	40.826,52	187.223,98	0,09	38.136,02	40.826,52	187.223,98	0,09	38.136,02	
Comunicações Postais											
Telecomunicações											
Administração Geral											
Demais Subfunções	231.360,00	225.360,00	40.826,52	187.223,98	0,09	38.136,02	40.826,52	187.223,98	0,09	38.136,02	
ENERGIA	4.150.670,00	5.794.288,34	624.471,06	5.593.072,20	2,72	201.216,14	1.670.793,19	5.593.072,20	2,81	201.216,14	
Conservação de Energia											
Energia Elétrica	4.150.670,00	5.794.288,34	624.471,06	5.593.072,20	2,72	201.216,14	1.670.793,19	5.593.072,20	2,81	201.216,14	
Combustíveis Minerais											
Biocombustíveis											
Administração Geral											
Demais Subfunções											
TRANSPORTE	13.754.650,00	13.948.012,04	1.311.560,64	12.248.105,93	5,97	1.699.906,11	1.650.017,09	12.132.686,08	6,11	1.815.325,96	
Transporte Aéreo											
Transporte Rodoviário	13.754.650,00	13.948.012,04	1.311.560,64	12.248.105,93	5,97	1.699.906,11	1.650.017,09	12.132.686,08	6,11	1.815.325,96	
Transporte Ferroviário											
Transporte Hidroviário											

Data: 29/01/2025 14:45:02

Página: 5 de 12

Data da emissão: 29/01/2025 14:45:02

ÁGILIBLue Contabilidade - Agili Software Brasil

Emitido por: MARCIA APARECIDA GOMES BACHEGA



Prefeitura Municipal de Juara

Rua Niterói, nº 81 – Centro
CEP 78575-000
CNPJ – 15.072.663/0001-99

RELATÓRIO RESUMIDO DA EXECUÇÃO ORÇAMENTÁRIA DEMONSTRATIVO DA EXECUÇÃO DAS DESPESAS POR FUNÇÃO/SUBFUNÇÃO ORÇAMENTOS FISCAL E DA SEGURIDADE SOCIAL JANEIRO A DEZEMBRO DE 2024 - BIMESTRE NOVEMBRO/DEZEMBRO

RREO - Anexo 2 (LRF, Art. 52, inciso II, alínea "c")

Em reais

Transportes Especiais											
Administração Geral											
Demais Subfunções											
DESPORTO E LAZER	3.572.560,00	4.304.036,64	1.058.600,33	3.107.804,78	1,51	1.196.231,86	846.816,03	2.446.974,78	1,23	1.857.061,86	
Desporto de Rendimento											
Desporto Comunitário	2.858.860,00	2.805.336,64	171.807,13	1.907.584,95	0,93	897.751,69	314.536,20	1.907.584,95	0,96	897.751,69	
Lazer	693.700,00	1.498.700,00	886.793,20	1.200.219,83	0,58	298.480,17	532.279,83	539.389,83	0,27	959.310,17	
Administração Geral											
Demais Subfunções	20.000,00										
ENCARGOS ESPECIAIS	2.512.507,60	3.693.507,60	748.311,69	3.551.069,62	1,73	142.437,98	851.232,02	3.551.069,62	1,79	142.437,98	
Refinanciamento da Dívida Interna											
Refinanciamento da Dívida Externa											
Serviço da Dívida Interna	2.512.507,60	3.693.507,60	748.311,69	3.551.069,62	1,73	142.437,98	851.232,02	3.551.069,62	1,79	142.437,98	
Serviço da Dívida Externa											
Transferências											
Outros Encargos Especiais											
Transferências para a Educação Básica											
Demais Subfunções											
RESERVA DE CONTINGÊNCIA	2.012.507,50	2.012.507,50				2.012.507,50				2.012.507,50	
DESPESAS (INTRA-ORÇAMENTÁRIAS) (II)	12.122.870,00	13.915.054,02	2.548.113,57	13.350.494,77	6,50	564.559,25	2.548.113,57	13.350.494,77	6,72	564.559,25	
TOTAL (II) = (I + II)	195.730.750,00	243.900.450,38	23.909.915,99	205.250.455,54	100,00	38.649.994,84	38.103.171,71	198.710.121,27	100,00	45.190.329,11	

FUNÇÃO/SUBFUNÇÃO - INTRA-ORÇAMENTÁRIAS	DOTAÇÃO INICIAL	DOTAÇÃO ATUALIZADA (a)	DESPESAS EMPENHADAS			SALDO (c) = (a-b)	DESPESAS LIQUIDADAS			SALDO (e) = (a-d)	INSCRITAS EM RESTOS A PAGAR NÃO PROCESSADOS (f)
			No Bimestre	Até Bimestre (b)	% (b/total b)		No Bimestre	Até Bimestre (d)	% (d/total d)		
DESAPESAS INTRA-ORÇAMENTÁRIAS (II)	12.122.870,00	13.915.054,02	2.548.113,57	13.350.494,77	6,50	564.559,25	2.548.113,57	13.350.494,77	6,72	564.559,25	
LEGISLATIVA											
Ação Legislativa											
Controle Externo											
Administração Geral											
Demais Subfunções											
JUDICIÁRIA											
Ação Judiciária											
Defesa do Interesse Público no Processo Judiciário											
Administração Geral											

Data: 29/01/2025 14:45:02

Página: 6 de 12

Data da emissão: 29/01/2025 14:45:02

ÁGILIBLUE Contabilidade - Ágil Software Brasil

Emitido por: MARCIA APARECIDA GOMES BACHEGA



Prefeitura Municipal de Juara

Rua Niterói, nº 81 – Centro
 CEP 78575-000
 CNPJ – 15.072.663/0001-99

RELATÓRIO RESUMIDO DA EXECUÇÃO ORÇAMENTÁRIA
DEMONSTRATIVO DA EXECUÇÃO DAS DESPESAS POR FUNÇÃO/SUBFUNÇÃO
 ORÇAMENTOS FISCAL E DA SEGURIDADE SOCIAL
JANEIRO A DEZEMBRO DE 2024 - BIMESTRE NOVEMBRO/DEZEMBRO

RREO - Anexo 2 (LRF, Art. 52, inciso II, alínea "c")

Em reais

Demais Subfunções										
ESSENCIAL A JUSTIÇA										
Defesa da Ordem Jurídica										
Representação Judicial e Extrajudicial										
Administração Geral										
Demais Subfunções										
ADMINISTRAÇÃO	2.690.000,00	3.248.553,96	661.040,77	3.247.026,15	1,58	1.527,81	661.040,77	3.247.026,15	1,63	1.527,81
Planejamento e Orçamento										
Administração Geral	2.690.000,00	3.248.553,96	661.040,77	3.247.026,15	1,58	1.527,81	661.040,77	3.247.026,15	1,63	1.527,81
Administração Financeira										
Controle Interno										
Normatização e Fiscalização										
Tecnologia da Informação										
Ordenamento Territorial										
Formação de Recursos Humanos										
Administração de Receitas										
Administração de Concessões										
Comunicação Social										
Demais Subfunções										
DEFESA NACIONAL										
Defesa Aérea										
Defesa Naval										
Defesa Terrestre										
Administração Geral										
Demais Subfunções										
SEGURANÇA PÚBLICA										
Policciamento										
Defesa Civil										
Informação e Inteligência										
Administração Geral										
Demais Subfunções										
RELAÇÕES EXTERIORES										
Relações Diplomáticas										
Cooperação Internacional										
Administração Geral										
Demais Subfunções										

Data: 29/01/2025 14:45:02

Página: 7 de 12

Data da emissão: 29/01/2025 14:45:02

ÁGILIBLue Contabilidade - Ágile Software Brasil

Emitido por: MARCIA APARECIDA GOMES BACHEGA



Prefeitura Municipal de Juara

Rua Niterói, nº 81 – Centro
CEP 78575-000
CNPJ – 15.072.663/0001-99

RELATÓRIO RESUMIDO DA EXECUÇÃO ORÇAMENTÁRIA
DEMONSTRATIVO DA EXECUÇÃO DAS DESPESAS POR FUNÇÃO/SUBFUNÇÃO
ORÇAMENTOS FISCAL E DA SEGURIDADE SOCIAL
JANEIRO A DEZEMBRO DE 2024 - BIMESTRE NOVEMBRO/DEZEMBRO

RREO - Anexo 2 (LRF, Art. 52, inciso II, alínea "c")

Em reais

ASSISTÊNCIA SOCIAL	325.000,00	381.100,00	65.403,81	337.442,56	0,16	43.657,44	65.403,81	337.442,56	0,17	43.657,44	
Assistência ao Idoso											
Assistência ao Portador de Deficiência											
Assistência à Criança e ao Adolescente											
Assistência Comunitária											
Administração Geral	325.000,00	381.100,00	65.403,81	337.442,56	0,16	43.657,44	65.403,81	337.442,56	0,17	43.657,44	
Demais Subfunções											
PREVIDÊNCIA SOCIAL											
Previdência Básica											
Previdência do Regime Estatutário											
Previdência Complementar											
Previdência Especial											
Administração Geral											
Demais Subfunções											
SAÚDE	3.395.150,00	4.261.291,75	748.715,01	4.055.093,22	1,98	206.198,53	748.715,01	4.055.093,22	2,04	206.198,53	
Atenção Básica	1.442.000,00	1.698.048,07	328.367,73	1.655.619,73	0,81	42.428,34	328.367,73	1.655.619,73	0,83	42.428,34	
Assistência Hospitalar e Ambulatorial	1.320.000,00	1.594.578,50	301.703,68	1.594.121,31	0,78	457,19	301.703,68	1.594.121,31	0,80	457,19	
Suporte Profilático e Terapêutico											
Vigilância Sanitária	135.500,00	235.500,00	25.089,20	159.598,03	0,08	75.901,97	25.089,20	159.598,03	0,08	75.901,97	
Vigilância Epidemiológica	249.650,00	414.165,18	49.557,47	353.510,11	0,17	60.655,07	49.557,47	353.510,11	0,18	60.655,07	
Alimentação e Nutrição											
Administração Geral	248.000,00	319.000,00	43.996,93	292.244,04	0,14	26.755,96	43.996,93	292.244,04	0,15	26.755,96	
Demais Subfunções											
TRABALHO											
Proteção e Benefícios ao Trabalhador											
Relações de Trabalho											
Empregabilidade											
Fomento ao Trabalho											
Administração Geral											
Demais Subfunções											
EDUCAÇÃO	5.684.520,00	5.995.908,31	1.072.953,98	5.692.197,00	2,77	303.711,31	1.072.953,98	5.692.197,00	2,86	303.711,31	
Ensino Fundamental	1.825.500,00	1.854.439,61	383.381,32	1.829.233,81	0,89	25.205,80	383.381,32	1.829.233,81	0,92	25.205,80	
Ensino Médio											
Ensino Profissional											
Ensino Superior											
Educação Infantil	3.590.000,00	3.842.436,72	632.224,55	3.567.903,95	1,74	274.532,77	632.224,55	3.567.903,95	1,80	274.532,77	

Data: 29/01/2025 14:45:02

Página: 8 de 12

Data da emissão: 29/01/2025 14:45:02

ÁGILIBLUE Contabilidade - Ágili Software Brasil

Emitido por: MARCIA APARECIDA GOMES BACHEGA



Prefeitura Municipal de Juara

Rua Niterói, nº 81 – Centro
CEP 78575-000
CNPJ – 15.072.663/0001-99

RELATÓRIO RESUMIDO DA EXECUÇÃO ORÇAMENTÁRIA
DEMONSTRATIVO DA EXECUÇÃO DAS DESPESAS POR FUNÇÃO/SUBFUNÇÃO
ORÇAMENTOS FISCAL E DA SEGURIDADE SOCIAL
JANEIRO A DEZEMBRO DE 2024 - BIMESTRE NOVEMBRO/DEZEMBRO

RREO - Anexo 2 (LRF, Art. 52, inciso II, alínea "c")

Em reais

Educação de Jovens e Adultos											
Educação Especial											
Educação Básica											
Administração Geral	227.020,00	252.331,98	49.915,84	248.520,70	0,12	3.811,28	49.915,84	248.520,70	0,13	3.811,28	
Demais Subfunções	42.000,00	46.700,00	7.432,27	46.538,54	0,02	161,46	7.432,27	46.538,54	0,02	161,46	
CULTURA											
Patrimônio Histórico, Artístico e Arqueológico											
Difusão Cultural											
Administração Geral											
Demais Subfunções											
DIREITOS DA CIDADANIA	28.200,00	28.200,00		18.735,84	0,01	9.464,16		18.735,84	0,01	9.464,16	
Custódia e Reintegração Social											
Direitos Individuais, Coletivos e Difusos	28.200,00	28.200,00		18.735,84	0,01	9.464,16		18.735,84	0,01	9.464,16	
Assistência aos Povos Indígenas											
Administração Geral											
Demais Subfunções											
URBANISMO											
Infra-Estrutura Urbana											
Serviços Urbanos											
Transportes Coletivos Urbanos											
Administração Geral											
Demais Subfunções											
HABITAÇÃO											
Habitação Rural											
Habitação Urbana											
Administração Geral											
Demais Subfunções											
SANEAMENTO											
Saneamento Básico Rural											
Saneamento Básico Urbano											
Administração Geral											
Demais Subfunções											
GESTÃO AMBIENTAL											
Preservação e Conservação Ambiental											
Controle Ambiental											
Recuperação de Áreas Degradadas											

Data: 29/01/2025 14:45:02

Página: 9 de 12

Data da emissão: 29/01/2025 14:45:02

ÁGILIBLUE Contabilidade - Agil Software Brasil

Emitido por: MARCIA APARECIDA GOMES BACHEGA



Prefeitura Municipal de Juara

Rua Niterói, nº 81 – Centro
 CEP 78575-000
 CNPJ – 15.072.663/0001-99

RELATÓRIO RESUMIDO DA EXECUÇÃO ORÇAMENTÁRIA
DEMONSTRATIVO DA EXECUÇÃO DAS DESPESAS POR FUNÇÃO/SUBFUNÇÃO
 ORÇAMENTOS FISCAL E DA SEGURIDADE SOCIAL
JANEIRO A DEZEMBRO DE 2024 - BIMESTRE NOVEMBRO/DEZEMBRO

RREO - Anexo 2 (LRF, Art. 52, inciso II, alínea "c")

Em reais

Recursos Hídricos											
Meteorologia											
Administração Geral											
Demais Subfunções											
CIÊNCIA E TECNOLOGIA											
Desenvolvimento Científico											
Desenvolvimento Tecnológico e Engenharia											
Difusão do Conhecimento Científico e Tecnológico											
Administração Geral											
Demais Subfunções											
AGRICULTURA											
Abastecimento											
Extensão Rural											
Irrigação											
Promoção da Produção Agropecuária											
Defesa Agropecuária											
Administração Geral											
Demais Subfunções											
ORGANIZAÇÃO AGRÁRIA											
Reforma Agrária											
Colonização											
Administração Geral											
Demais Subfunções											
INDÚSTRIA											
Promoção Industrial											
Produção Industrial											
Mineração											
Propriedade Industrial											
Normalização e Qualidade											
Administração Geral											
Demais Subfunções											
COMÉRCIO E SERVIÇOS											
Promoção Comercial											
Comercialização											
Comércio Exterior											

Data: 29/01/2025 14:45:02

Página: 10 de 12

Data da emissão: 29/01/2025 14:45:02

ÁGILIBLue Contabilidade - Ágil Software Brasil

Emitido por: MARCIA APARECIDA GOMES BACHEGA



Prefeitura Municipal de Juara

Rua Niterói, nº 81 – Centro
 CEP 78575-000
 CNPJ – 15.072.663/0001-99

RELATÓRIO RESUMIDO DA EXECUÇÃO ORÇAMENTÁRIA
DEMONSTRATIVO DA EXECUÇÃO DAS DESPESAS POR FUNÇÃO/SUBFUNÇÃO
 ORÇAMENTOS FISCAL E DA SEGURIDADE SOCIAL
JANEIRO A DEZEMBRO DE 2024 - BIMESTRE NOVEMBRO/DEZEMBRO

RREO - Anexo 2 (LRF, Art. 52, inciso II, alínea "c")

Em reais

Serviços Financeiros												
Turismo												
Administração Geral												
Demais Subfunções												
COMUNICAÇÕES												
Comunicações Postais												
Telecomunicações												
Administração Geral												
Demais Subfunções												
ENERGIA												
Conservação de Energia												
Energia Elétrica												
Combustíveis Minerais												
Biocombustíveis												
Administração Geral												
Demais Subfunções												
TRANSPORTE												
Transporte Aéreo												
Transporte Rodoviário												
Transporte Ferroviário												
Transporte Hidroviário												
Transportes Especiais												
Administração Geral												
Demais Subfunções												
DESPORTO E LAZER												
Desporto de Rendimento												
Desporto Comunitário												
Lazer												
Administração Geral												
Demais Subfunções												
ENCARGOS ESPECIAIS												
Refinanciamento da Dívida Interna												
Refinanciamento da Dívida Externa												
Serviço da Dívida Interna												
Serviço da Dívida Externa												
Transferências												

Data: 29/01/2025 14:45:02

Página: 11 de 12

Data da emissão: 29/01/2025 14:45:02

ÁGILIBLue Contabilidade - Ágil Software Brasil

Emitido por: MARCIA APARECIDA GOMES BACHEGA



Prefeitura Municipal de Juara

Rua Niterói, nº 81 – Centro
CEP 78575-000
CNPJ – 15.072.663/0001-99

RELATÓRIO RESUMIDO DA EXECUÇÃO ORÇAMENTÁRIA
DEMONSTRATIVO DA EXECUÇÃO DAS DESPESAS POR FUNÇÃO/SUBFUNÇÃO
ORÇAMENTOS FISCAL E DA SEGURIDADE SOCIAL
JANEIRO A DEZEMBRO DE 2024 - BIMESTRE NOVEMBRO/DEZEMBRO

RREO - Anexo 2 (LRF, Art. 52, inciso II, alínea "c")

Em reais

Outros Encargos Especiais											
Transferências para a Educação Básica											
Demais Subfunções											
RESERVA DE CONTINGÊNCIA											
TOTAL DESPESAS INTRA-ORÇAMENTÁRIAS	12.122.870,00	13.915.054,02	2.548.113,57	13.350.494,77	6,50	564.559,25	2.548.113,57	13.350.494,77	6,72	564.559,25	

NOTA:

JUARA - MT, 29 de janeiro de 2025

Data: 29/01/2025 14:45:02

Data da emissão: 29/01/2025 14:45:02

ÁGILIBLue Contabilidade - Ágile Software Brasil

Página: 12 de 12

Emitido por: MARCIA APARECIDA GOMES BACHEGA



Prefeitura Municipal de Juara

Rua Niterói, nº 81 – Centro
CEP 78575-000
CNPJ – 15.072.663/0001-99

RELATÓRIO RESUMIDO DA EXECUÇÃO ORÇAMENTÁRIA DEMONSTRATIVO DA RECEITA CORRENTE LÍQUIDA ORÇAMENTOS FISCAL E DA SEGURIDADE SOCIAL JANEIRO/2024 A DEZEMBRO/2024

RREO - ANEXO 03 (LRF, Art. 53, inciso I)

Em reais

ESPECIFICAÇÃO	EVOLUÇÃO DA RECEITA REALIZADA NOS ÚLTIMOS 12 MESES												TOTAL (ÚLTIMOS 12 MESES)	PREVISÃO ATUALIZADA 2024
	Janeiro/2024	Fevereiro/2024	Março/2024	Abril/2024	Maior/2024	Junho/2024	Julho/2024	Agosto/2024	Setembro/2024	Outubro/2024	Novembro/2024	Dezembro/2024		
(-) Transferências obrigatórias da União relativas às emendas de bancada (art. 166, § 1º, da CF) (VI)						200.000,00							200.000,00	200.000,00
(-) Transferências da União relativas a remuneração dos agentes comunitários de saúde e de combate às endemias (CF, art. 198, §11) (VII)	240.632,00	200.504,00	200.504,00	198.244,80	200.504,00	198.244,80	200.504,00	220.272,00	209.540,80	211.800,00	214.624,00	420.776,00	2.716.150,40	2.119.040,00
(-) Outras Deduções Constitucionais ou Legais (VIII)														
RECEITA CORRENTE LÍQUIDA AJUSTADA PARA CÁLCULO DOS LIMITES DA DESPESA COM PESSOAL (IX)=(V)-(VI)-(VII)-(VIII))	11.895.529,30	14.267.346,56	13.424.173,66	14.716.728,45	18.438.977,27	13.849.804,70	14.518.790,69	14.124.254,70	14.851.833,40	18.393.845,84	14.074.728,56	17.374.047,57	179.930.160,70	197.638.661,32

NOTA:

JUARA - MT, 29 de janeiro de 2025

Data: 29/01/2025 14:46:20

Data da emissão: 29/01/2025 14:46:20

ÁGILIBLUE Contabilidade - Ágil Software Brasil

Página: 2 de 2

Emitido por: MARCIA APARECIDA GOMES BACHEGA



Prefeitura Municipal de Juara

Rua Niterói, nº 81 – Centro
CEP 78575-000
CNPJ – 15.072.663/0001-99

RELATÓRIO RESUMIDO DA EXECUÇÃO ORÇAMENTÁRIA
DEMONSTRATIVO DOS RESULTADOS PRIMÁRIO E NOMINAL
ORÇAMENTO FISCAL E DA SEGURIDADE SOCIAL
JANEIRO A DEZEMBRO DE 2024 - BIMESTRE NOVEMBRO/DEZEMBRO

RREO - ANEXO 6 (LRF, art 53, inciso III)

Em reais

RECEITAS PRIMÁRIAS	PREVISÃO ATUALIZADA	Até Dezembro/2024	
		RECEITAS REALIZADAS (a)	
RECEITAS CORRENTES (EXCETO FONTES RPPS) (I)	201.807.745,32		184.696.355,10
Impostos, Taxas e Contribuições de Melhoria	37.549.725,60		34.608.654,15
IPTU	10.350.139,60		7.295.463,29
ISS	11.070.190,00		10.988.456,04
ITBI	3.820.100,00		3.636.839,88
IRRF	9.563.596,00		10.233.037,13
Outros Impostos, Taxas e Contrib. de Melhoria	2.745.700,00		2.454.857,81
Contribuições	4.475.295,00		4.554.767,44
Receita patrimonial	3.675.500,00		2.334.334,46
Aplicações Financeiras (II)	3.675.500,00		2.334.334,46
Outras Receitas Patrimoniais			
Transferências Correntes	151.187.624,72		140.773.773,89
Cota-Parte do FPM	35.467.436,40		31.018.580,41
Cota-Parte do ICMS	35.180.160,00		31.932.764,47
Cota-Parte do IPVA	6.804.544,00		6.583.401,10
Cota-Parte do ITR	5.904.000,00		5.886.471,80
Transferências da LC 61/1989	169.576,00		255.866,16
Transferências do FUNDEB	24.933.280,00		24.253.943,89
Outras Transferências Correntes	42.728.628,32		40.842.746,06
Demais Receitas Correntes	4.919.600,00		2.424.825,16
Outras Receitas Financeiras (III)			
Receitas Correntes Restantes	4.919.600,00		2.424.825,16
RECEITAS PRIMÁRIAS CORRENTES (EXCETO FONTES RPPS) (IV) = [I - (II + III)]	198.132.245,32		182.362.020,64
RECEITAS PRIMÁRIAS CORRENTES (COM FONTES RPPS) (V)			
RECEITAS NÃO PRIMÁRIAS CORRENTES (COM FONTES RPPS) (VI)			
RECEITAS DE CAPITAL (EXCETO FONTES RPPS) (VII)	25.181.506,93		22.470.076,02
Operações de Crédito (VIII)	18.000.000,00		18.000.000,00
Amortização de Empréstimos (IX)			
Alienação de Bens			
Receitas de Alienação de Investimentos Temporários (X)			
Receitas de Alienação de Investimentos Permanentes (XI)			
Outras Alienações de Bens			
Transferências de Capital	7.181.506,93		4.470.076,02
Convênios	6.181.462,93		3.681.217,42

Data: 29/01/2025 14:47:56

Página: 1 de 4

Data da emissão: 29/01/2025 14:47:56

ÁGILIBLue Contabilidade - Ágil Software Brasil

Emitido por: MARCIA APARECIDA GOMES BACHEGA



Prefeitura Municipal de Juara

Rua Niterói, nº 81 – Centro
CEP 78575-000
CNPJ – 15.072.663/0001-99

RELATÓRIO RESUMIDO DA EXECUÇÃO ORÇAMENTÁRIA DEMONSTRATIVO DOS RESULTADOS PRIMÁRIO E NOMINAL ORÇAMENTO FISCAL E DA SEGURIDADE SOCIAL JANEIRO A DEZEMBRO DE 2024 - BIMESTRE NOVEMBRO/DEZEMBRO

		Em reais	
Outras Transferências de Capital		1.000.044,00	788.858,60
Outras Receitas de Capital			
Outras Receitas de Capital Não Primárias (XII)			
Outras Receitas de Capital Primárias			
RECEITAS PRIMÁRIAS DE CAPITAL (EXCETO FONTES RPPS) (XIII) = [VII - (VIII + IX + X + XI + XII)]		7.181.506,93	4.470.076,02
RECEITAS PRIMÁRIAS DE CAPITAL (COM FONTES RPPS) (XIV)			
RECEITAS NÃO PRIMÁRIAS DE CAPITAL (COM FONTES RPPS) (XV)			
RECEITA PRIMÁRIA TOTAL (XVI) = (IV + V + XIII + XIV)		205.313.752,25	186.832.096,66
RECEITA PRIMÁRIA TOTAL (EXCETO FONTES RPPS) (XVII) = (IV + XII)		205.313.752,25	186.832.096,66

DESPESAS PRIMÁRIAS	DOTAÇÃO ATUALIZADA	Até Dezembro/2024					
		DESPESAS EMPENHADAS	DESPESAS LIQUIDADAS	DESPESAS PAGAS (a)	RESTOS A PAGAR PROCESSADOS PAGOS (b)	RESTOS A PAGAR NÃO PROCESSADOS	
						LIQUIDADOS	PAGOS (c)
DESPESAS CORRENTES (EXCETO FONTES RPPS) (XVIII)	209.343.483,58	177.605.549,34	176.075.935,66	174.668.491,99	5.606.693,39	2.605.215,98	2.604.965,98
Pessoal e Encargos Sociais	106.513.747,87	95.487.723,51	95.487.723,51	95.309.180,18	1.489.033,12		
Juros e Encargos da Dívida (XIX)	1.167.000,00	1.161.049,14	1.161.049,14	1.161.049,14			
Outras Despesas Correntes	101.662.735,71	80.956.776,69	79.427.163,01	78.198.262,67	4.117.660,27	2.605.215,98	2.604.965,98
Transferências Constitucionais e Legais							
Demais Despesas Correntes	101.662.735,71	80.956.776,69	79.427.163,01	78.198.262,67	4.117.660,27	2.605.215,98	2.604.965,98
DESPESAS PRIMÁRIAS CORRENTES (EXCETO FONTES RPPS) (XX) = (XVIII - XIX)	208.176.483,58	176.444.500,20	174.914.886,52	173.507.442,85	5.606.693,39	2.605.215,98	2.604.965,98
DESPESAS PRIMÁRIAS CORRENTES (COM FONTES RPPS) (XXI)							
DESPESAS NÃO PRIMÁRIAS CORRENTES (COM FONTES RPPS) (XXII)							
DESPESAS DE CAPITAL (EXCETO FONTES RPPS) (XXIII)	32.544.459,30	27.644.906,20	22.634.185,61	22.533.920,19	580.975,13	2.015.014,68	2.015.014,68
Investimentos	32.474.459,30	27.578.599,96	22.567.879,37	22.467.613,95	580.975,13	2.015.014,68	2.015.014,68
Inversões Financeiras							
Concessão de Empréstimos e Financiamentos (XXIV)							
Aquisição de Título de Capital já Integralizado (XXV)							
Aquisição de Título de Crédito (XXVI)							
Demais inversões financeiras							
Amortização da Dívida (XXVII)	70.000,00	66.306,24	66.306,24	66.306,24			
DESPESAS PRIMÁRIAS DE CAPITAL (EXCETO FONTES RPPS) (XXVIII) = [XXIII - (XXIV + XXV + XXVI + XXVII)]	32.474.459,30	27.578.599,96	22.567.879,37	22.467.613,95	580.975,13	2.015.014,68	2.015.014,68
RESERVA DE CONTINGÊNCIA (XXIX)	2.012.507,50						
DESPESAS PRIMÁRIAS DE CAPITAL (COM FONTES RPPS) (XXX)							
DESPESAS NÃO PRIMÁRIAS DE CAPITAL (COM FONTES RPPS) (XXXI)							
DESPESA PRIMÁRIA TOTAL (XXXII) = (XX + XXI + XXVIII + XXIX + XXX)	242.663.450,38	204.023.100,16	197.482.765,89	195.975.056,80	6.187.668,52	4.620.230,66	4.619.980,66

Data: 29/01/2025 14:47:56

AGILIBLUE Contabilidade - Agil Software Brasil

Página: 2 de 4

Data da emissão: 29/01/2025 14:47:56

Emitido por: MARCIA APARECIDA GOMES BACHEGA



Prefeitura Municipal de Juara

Rua Niterói, nº 81 – Centro
CEP 78575-000
CNPJ – 15.072.663/0001-99

RELATÓRIO RESUMIDO DA EXECUÇÃO ORÇAMENTÁRIA DEMONSTRATIVO DOS RESULTADOS PRIMÁRIO E NOMINAL ORÇAMENTO FISCAL E DA SEGURIDADE SOCIAL JANEIRO A DEZEMBRO DE 2024 - BIMESTRE NOVEMBRO/DEZEMBRO

RREO - ANEXO 6 (LRF, art 53, inciso III)

Em reais

DESPESA PRIMÁRIA TOTAL (EXCETO FONTES RPPS) (XXXIII) = (XX + XXVIII + XXIX)	242.663.450,38	204.023.100,16	197.482.765,89	195.975.056,80	6.187.668,52	4.620.230,66	4.619.980,66
-----------------------------------------------------------------------------	----------------	----------------	----------------	----------------	--------------	--------------	--------------

RESULTADO PRIMÁRIO (COM RPPS) - Acima da Linha (XXXIV) = [XVla - (XXXIIa + XXXIIb + XXXIIc)]	-19.950.609,32
RESULTADO PRIMÁRIO (SEM RPPS) - Acima da Linha (XXXV) = [XVla - (XXXIIa + XXXIIb + XXXIIc)]	-19.950.609,32

META FISCAL PARA O RESULTADO PRIMÁRIO

VALOR CORRENTE

Meta fixada no Anexo de Metas Fiscais da LDO para resultado primário do exercício de referência

JUROS NOMINAIS

Até Dezembro/2024

VALOR INCORRIDO

Juros, Encargos e Variações Monetárias Ativos (Exceto RPPS) (XXXVI)	2.334.334,46
Juros, Encargos e Variações Monetárias Passivos (Exceto RPPS) (XXXVII)	954.139,02

RESULTADO NOMINAL (SEM RPPS) - Acima da Linha (XXXVIII) = XXXV + (XXXVI - XXXVII)	-18.570.413,88
-----------------------------------------------------------------------------------	----------------

CÁLCULO DO RESULTADO NOMINAL	ABAIXO DA LINHA		Até o Bimestre (b)
	SALDO		
	Em 31/Dez/2023		
DÍVIDA CONSOLIDADA (XXIX)	39.071.817,79		36.316.199,32
DEDUÇÕES (XL)	21.160.417,38		22.154.005,24
Disponibilidade de Caixa	21.160.417,38		22.154.005,24
Disponibilidade de Caixa Bruta	29.244.068,38		24.342.643,12
(-) Restos a Pagar Processados (XLI)	6.469.469,22		1.650.822,30
(-) Depósitos Restituíveis e Valores Vinculados	1.614.181,78		537.815,58
Demais Haveres Financeiros			
DÍVIDA CONSOLIDADA LÍQUIDA (XLII) = (XXXIX - XL)	17.911.400,41		14.162.194,08
RESULTADO NOMINAL (SEM RPPS) - Abaixo da Linha (XLIII) = (XLIIa - XLIIb)			-3.749.206,33

META FISCAL PARA O RESULTADO NOMINAL

VALOR CORRENTE

Meta fixada no Anexo de Metas Fiscais da LDO para o exercício de referência

AJUSTE METODOLÓGICO

Até o Bimestre/2024

VARIAÇÃO DO SALDO DE RPP (XLIV) = (XLb - XLIa)	-4.818.646,92
RECEITA DE ALIENAÇÃO DE INVESTIMENTOS PERMANENTES (XLV) = (XI)	
VARIAÇÃO CAMBIAL (XLVI)	
VARIAÇÃO DO SALDO DE PRECATÓRIOS INTEGRANTES DA DC (XLVII)	
VARIAÇÃO DO SALDO DAS DEMAIS OBRIGAÇÕES INTEGRANTES DA DC (XLVIII)	

Data: 29/01/2025 14:47:56

Página: 3 de 4

Data da emissão: 29/01/2025 14:47:56

AGILIBLUE Contabilidade - Agilii Software Brasil

Emitido por: MARCIA APARECIDA GOMES BACHEGA



Prefeitura Municipal de Juara

Rua Niterói, nº 81 – Centro
CEP 78575-000
CNPJ – 15.072.663/0001-99

RELATÓRIO RESUMIDO DA EXECUÇÃO ORÇAMENTÁRIA
DEMONSTRATIVO DOS RESULTADOS PRIMÁRIO E NOMINAL
ORÇAMENTO FISCAL E DA SEGURIDADE SOCIAL
JANEIRO A DEZEMBRO DE 2024 - BIMESTRE NOVEMBRO/DEZEMBRO

RREO - ANEXO 6 (LRF, art 53, inciso III)

Em reais

OUTROS AJUSTES (XLIX)		
RESULTADO NOMINAL (SEM RPPS) AJUSTADO - Abaixo da Linha (L) = [XLIII + (XLIV - XLV - XLVI + XLVII) +/- (XLXIX)]		-8.567.853,25
RESULTADO PRIMÁRIO (SEM RPPS) - Abaixo da Linha (LI) = (L) - (XXXVI - XXXVII)		-9.948.048,69
INFORMAÇÕES ADICIONAIS		PREVISÃO ORÇAMENTÁRIA
SALDO DE EXERCÍCIOS ANTERIORES		14.984.456,61
Recursos Arrecadados em Exercícios Anteriores - RPPS		
Superávit Financeiro Utilizado para Abertura e Reabertura de Créditos Adicionais		14.984.456,61
RESERVA ORÇAMENTÁRIA DO RPPS		

NOTA:

JUARA - MT, 29 de janeiro de 2025

Data: 29/01/2025 14:47:56

Data da emissão: 29/01/2025 14:47:56

ÁGILIBLUE Contabilidade - Agil Software Brasil

Página: 4 de 4

Emitido por: MARCIA APARECIDA GOMES BACHEGA



Prefeitura Municipal de Juara

Rua Niterói, nº 81 – Centro
 CEP 78575-000
 CNPJ – 15.072.663/0001-99

RELATÓRIO RESUMIDO DA EXECUÇÃO ORÇAMENTÁRIA
DEMONSTRATIVO DOS RESTOS A PAGAR POR PODER E ÓRGÃO
 ORÇAMENTOS FISCAL E DA SEGURIDADE SOCIAL
JANEIRO A DEZEMBRO DE 2024 - BIMESTRE NOVEMBRO/DEZEMBRO

RREO - ANEXO 7 (LRF, art. 53, inciso V)

Em Reais

PODER/ÓRGÃO	RESTOS A PAGAR PROCESSADOS					RESTOS A PAGAR NÃO PROCESSADOS					Saldo Total L = (e + k)	
	Inscritos		Pagos (c)	Cancelados (d)	Saldo e = (a + b) - (c + d)	Inscritos		Liquidados (h)	Pagos (i)	Cancelados (j)		Saldo k = (f + g) - (i + j)
	Em Exercícios Anteriores (a)	Em 31 de dezembro de <Exercício Anterior> (b)				Em Exercícios Anteriores (f)	Em 31 de dezembro de <Exercício Anterior> (g)					
RESTOS A PAGAR (EXCETO INTRA-ORÇAMENTÁRIOS)(I)	571.882,86	4.782.582,62	5.072.664,78	142.761,53	139.039,17	68.819,62	5.674.038,90	4.620.230,66	4.619.980,66	1.303.628,26	-180.750,40	-41.711,23
PODER EXECUTIVO	571.882,86	4.782.582,62	5.072.664,78	142.761,53	139.039,17	68.819,62	5.674.038,90	4.620.230,66	4.619.980,66	1.303.628,26	-180.750,40	-41.711,23
PODER LEGISLATIVO												
Câmara Municipal												
Tribunal de Contas do Município												
RESTOS A PAGAR (INTRA-ORÇAMENTÁRIOS)(II)		1.115.003,74	1.115.003,74				2.340,78			2.340,78		
TOTAL(III)=(I+II)	571.882,86	5.897.586,36	6.187.668,52	142.761,53	139.039,17	68.819,62	5.676.379,68	4.620.230,66	4.619.980,66	1.305.969,04	-180.750,40	-41.711,23

PODER/ÓRGÃO	RESTOS A PAGAR PROCESSADOS E NÃO PROCESSADOS LIQUIDADOS EM EXERCÍCIOS ANTERIORES					RESTOS A PAGAR NÃO PROCESSADOS					Saldo Total L = (e + k)	
	Inscritos		Pagos (c)	Cancelados (d)	Saldo e = (a + b) - (c + d)	Inscritos		Liquidados (h)	Pagos (i)	Cancelados (j)		Saldo k = (f + g) - (i + j)
	Em Exercícios Anteriores (a)	Em 31 de dezembro de <Exercício Anterior> (b)				Em Exercícios Anteriores (f)	Em 31 de dezembro de <Exercício Anterior> (g)					
RESTOS A PAGAR (INTRA-ORÇAMENTÁRIOS)(I)		1.115.003,74	1.115.003,74				2.340,78			2.340,78		
PODER EXECUTIVO		1.115.003,74	1.115.003,74				2.340,78			2.340,78		
PODER LEGISLATIVO												
Câmara Municipal												
Tribunal de Contas do Município												

NOTA:

Data: 29/01/2025 14:49:37

Página: 1 de 2

Data da emissão: 29/01/2025 14:49:37

ÁGILIBLUE Contabilidade - Ágil Software Brasil

Emitido por: MARCIA APARECIDA GOMES BACHEGA



Prefeitura Municipal de Juara

Rua Niterói, nº 81 – Centro
CEP 78575-000
CNPJ – 15.072.663/0001-99

RELATÓRIO RESUMIDO DA EXECUÇÃO ORÇAMENTÁRIA
DEMONSTRATIVO DOS RESTOS A PAGAR POR PODER E ÓRGÃO
ORÇAMENTOS FISCAL E DA SEGURIDADE SOCIAL
JANEIRO A DEZEMBRO DE 2024 - BIMESTRE NOVEMBRO/DEZEMBRO

RREO - ANEXO 7 (LRF, art. 53, inciso V)

Em Reais

JUARA - MT, 29 de janeiro de 2025

Data: 29/01/2025 14:49:37

Data da emissão: 29/01/2025 14:49:37

ÁGILIBLue Contabilidade - Ágili Software Brasil

Página: 2 de 2

Emitido por: MARCIA APARECIDA GOMES BACHEGA



Prefeitura Municipal de Juara

Rua Niterói, nº 81 – Centro
CEP 78575-000
CNPJ – 15.072.663/0001-99

RELATÓRIO RESUMIDO DA EXECUÇÃO ORÇAMENTÁRIA
DEMONSTRATIVO DAS RECEITAS E DESPESAS COM MANUTENÇÃO E DESENVOLVIMENTO DO ENSINO - MDE
ORÇAMENTO FISCAL E DA SEGURIDADE SOCIAL
JANEIRO A DEZEMBRO DE 2024 - BIMESTRE NOVEMBRO/DEZEMBRO

RREO - ANEXO 8 (LDB, art. 72)

Em reais

RECEITAS RESULTANTES DE IMPOSTOS (Arts. 212 e 212-A da Constituição Federal)

RECEITA RESULTANTE DE IMPOSTOS	PREVISÃO ATUALIZADA (a)	RECEITAS REALIZADAS Até o Bimestre (b)
1- RECEITA DE IMPOSTOS	34.804.025,60	32.153.796,34
1.1- Receita Resultante do Imposto sobre a Propriedade Predial e Territorial Urbana – IPTU	10.350.139,60	7.295.463,29
1.2- Receita Resultante do Imposto sobre Transmissão Inter Vivos – ITBI	3.820.100,00	3.636.839,88
1.3- Receita Resultante do Imposto sobre Serviços de Qualquer Natureza – ISS	11.070.190,00	10.988.456,04
1.4- Receita Resultante do Imposto de Renda Relido na Fonte – IRRF	9.563.596,00	10.233.037,13
2- RECEITA DE TRANSFERÊNCIAS CONSTITUCIONAIS E LEGAIS	103.597.508,00	93.646.068,86
2.1- Cota-Parte FPM	43.524.658,00	37.886.907,79
2.1.1- Parcela referente à CF, art. 159, I, alínea b	41.656.358,00	34.346.318,31
2.1.2- Parcela referente à CF, art. 159, I, alíneas d e e	1.868.300,00	3.540.589,48
2.2- Cota-Parte ICMS	43.975.200,00	39.915.955,28
2.3- Cota-Parte IPI-Exportação	211.970,00	255.866,16
2.4- Cota-Parte ITR	7.380.000,00	7.358.089,56
2.5- Cota-Parte IPVA	8.505.680,00	8.229.250,07
2.6- Cota-Parte IOF-Ouro	0,00	0,00
2.7- Outras Transferências ou Compensações Financeiras Provenientes de Impostos e Transferências Constitucionais	0,00	0,00
3- TOTAL DA RECEITA RESULTANTE DE IMPOSTOS (1 + 2)	138.401.533,60	125.799.865,20
4- TOTAL DESTINADO AO FUNDEB - 20% DE ((2.1.1) + (2.2) + (2.3) + (2.4) + (2.5) + (2.7))	20.345.841,60	18.021.095,88
5- VALOR MÍNIMO A SER APLICADO ALÉM DO VALOR DESTINADO AO FUNDEB - 5% DE ((2.1.1) + (2.2) + (2.3) + (2.4) + (2.5) + (2.7)) + 25% DE ((1.1) + (1.2) + (1.3) + (1.4) + (2.1.2) + (2.6))	14.254.541,80	13.428.870,42

FUNDEB

RECEITAS DO FUNDEB RECEBIDAS NO EXERCÍCIO	PREVISÃO ATUALIZADA (a)	RECEITAS REALIZADAS Até o Bimestre (b)
6- TOTAL DAS RECEITAS DO FUNDEB RECEBIDAS	25.170.980,00	24.386.388,22
6.1- FUNDEB - Impostos e Transferências de Impostos	24.720.980,00	23.766.495,89
6.1.1- Principal	24.483.280,00	23.634.051,56
6.1.2- Rendimentos de Aplicação Financeira	237.700,00	132.444,33
6.1.3- Ressarcimento de recursos do Fundeb	0,00	0,00
6.2- FUNDEB - Complementação da União - VAAF	0,00	0,00
6.2.1- Principal	0,00	0,00

Data: 29/01/2025 14:52:59

Página: 1 de 7

Data da emissão: 29/01/2025 14:52:59

ÁGILIBLue Contabilidade - Ágili Software Brasil

Emitido por: MARCIA APARECIDA GOMES BACHEGA



Prefeitura Municipal de Juara

Rua Niterói, nº 81 – Centro
CEP 78575-000
CNPJ – 15.072.663/0001-99

RELATÓRIO RESUMIDO DA EXECUÇÃO ORÇAMENTÁRIA
DEMONSTRATIVO DAS RECEITAS E DESPESAS COM MANUTENÇÃO E DESENVOLVIMENTO DO ENSINO - MDE
ORÇAMENTO FISCAL E DA SEGURIDADE SOCIAL
JANEIRO A DEZEMBRO DE 2024 - BIMESTRE NOVEMBRO/DEZEMBRO

RREO - ANEXO 8 (LDB, art. 72)

			Em reais
6.2.2- Rendimentos de Aplicação Financeira		0,00	0,00
6.2.3- Ressarcimento de recursos do Fundeb		0,00	0,00
6.3- FUNDEB - Complementação da União - VAAT		0,00	0,00
6.3.1- Principal		0,00	0,00
6.3.2- Rendimentos de Aplicação Financeira		0,00	0,00
6.3.3- Ressarcimento de recursos do Fundeb		0,00	0,00
6.4- FUNDEB - Complementação da União - VAAR		450,000,00	619,892,33
6.4.1- Principal		450,000,00	619,892,33
6.4.2- Rendimentos de Aplicação Financeira		0,00	0,00
6.4.3- Ressarcimento de recursos do Fundeb		0,00	0,00

7- RESULTADO LÍQUIDO DAS TRANSFERÊNCIAS DO FUNDEB (6.1.1 – 4)		4.375.138,40	5.612.955,68
----------------------------------------------------------------------	--	---------------------	---------------------

RECURSOS RECEBIDOS EM EXERCÍCIOS ANTERIORES E NÃO UTILIZADOS (SUPERÁVIT)	VALOR
8- TOTAL DOS RECURSOS DE SUPERÁVIT	929.818,49
8.1- SUPERÁVIT DO EXERCÍCIO IMEDIATAMENTE ANTERIOR	929.818,49
8.2- SUPERÁVIT RESIDUAL DE OUTROS EXERCÍCIOS	0,00

9- TOTAL DOS RECURSOS DO FUNDEB DISPONÍVEIS PARA UTILIZAÇÃO (6 + 8)	25.316.206,71
----------------------------------------------------------------------------	----------------------

DESPESAS COM RECURSOS DO FUNDEB (Por Subfunção)	DOTAÇÃO ATUALIZADA (c)	DESPESAS EMPENHADAS Até o Bimestre (d)	DESPESAS LIQUIDADAS Até o Bimestre (e)	DESPESAS PAGAS Até o Bimestre (f)	INSCRITAS EM RESTOS A PAGAR NÃO PROCESSADOS (g)
10- TOTAL DAS DESPESAS COM RECURSOS DO FUNDEB	28.662.237,74	25.318.127,49	25.318.127,49	25.318.127,49	0,00
10.1- PROFISSIONAIS DA EDUCAÇÃO BÁSICA	25.588.157,50	22.657.288,72	22.657.288,72	22.657.288,72	0,00
10.1.1- Educação Infantil	19.303.707,50	17.254.723,69	17.254.723,69	17.254.723,69	0,00
10.1.2- Ensino fundamental	6.284.450,00	5.402.565,03	5.402.565,03	5.402.565,03	0,00
10.1.3- Educação de Jovens e Adultos	0,00	0,00	0,00	0,00	0,00
10.1.4- Educação Especial	0,00	0,00	0,00	0,00	0,00
10.1.5- Administração Geral	0,00	0,00	0,00	0,00	0,00
10.2- OUTRAS DESPESAS	3.074.080,24	2.660.838,77	2.660.838,77	2.660.838,77	0,00
10.2.1- Educação Infantil	1.771.490,00	1.560.066,55	1.560.066,55	1.560.066,55	0,00
10.2.2- Ensino Fundamental	1.302.590,24	1.100.772,22	1.100.772,22	1.100.772,22	0,00
10.2.3- Educação de Jovens e Adultos	0,00	0,00	0,00	0,00	0,00

Data: 29/01/2025 14:52:59

Página: 2 de 7

Data da emissão: 29/01/2025 14:52:59

ÁGILIBLUE Contabilidade - Ágil Software Brasil

Emitido por: MARCIA APARECIDA GOMES BACHEGA



Prefeitura Municipal de Juara

Rua Niterói, nº 81 – Centro
CEP 78575-000
CNPJ – 15.072.663/0001-99

RELATÓRIO RESUMIDO DA EXECUÇÃO ORÇAMENTÁRIA
DEMONSTRATIVO DAS RECEITAS E DESPESAS COM MANUTENÇÃO E DESENVOLVIMENTO DO ENSINO - MDE
ORÇAMENTO FISCAL E DA SEGURIDADE SOCIAL
JANEIRO A DEZEMBRO DE 2024 - BIMESTRE NOVEMBRO/DEZEMBRO

RREO - ANEXO 8 (LDB, art. 72)

Em reais

10.2.4- Educação Especial	0,00	0,00	0,00	0,00	0,00	0,00
10.2.5- Administração Geral	25.899,00	0,00	0,00	0,00	0,00	0,00
10.2.6- Transporte (Escolar)	0,00	0,00	0,00	0,00	0,00	0,00
10.2.7- Outras	0,00	0,00	0,00	0,00	0,00	0,00

INDICADORES DO FUNDEB

DESPESAS CUSTEADAS COM RECEITAS DO FUNDEB RECEBIDAS NO EXERCÍCIO	DESPESAS EMPENHADAS Até o Bimestre (d)	DESPESAS LIQUIDADAS Até o Bimestre (e)	DESPESAS PAGAS Até o Bimestre (f)	INSCRITAS EM RESTOS A PAGAR NÃO PROCESSADOS (g)	INSCRITAS EM RESTOS A PAGAR NÃO PROCESSADOS (SEM DISPONIBILIDADE DE CAIXA) (h)	EMPENHADAS EM VALOR SUPERIOR AO TOTAL DAS RECEITAS RECEBIDAS NO EXERCÍCIO*
11- TOTAL DAS DESPESAS CUSTEADAS COM RECURSOS DO FUNDEB RECEBIDAS NO EXERCÍCIO	24.449.426,87	24.449.426,87	24.449.426,87	0,00	0,00	0,00
11.1- Total das Despesas custeadas com FUNDEB - Impostos e Transferências de Impostos	24.436.276,07	24.436.276,07	24.436.276,07	0,00	0,00	0,00
11.2- Total das Despesas custeadas com FUNDEB - Complementação da União - VAAF	0,00	0,00	0,00	0,00	0,00	0,00
11.3- Total das Despesas custeadas com FUNDEB - Complementação da União - VAAT	0,00	0,00	0,00	0,00	0,00	0,00
11.4- Total das Despesas custeadas com FUNDEB - Complementação da União - VAAR	13.150,80	13.150,80	13.150,80	0,00	0,00	0,00
12- TOTAL DAS DESPESAS DO FUNDEB COM PROFISSIONAIS DA EDUCAÇÃO BÁSICA	22.087.288,72	22.087.288,72	22.087.288,72	0,00	0,00	0,00
13- TOTAL DAS DESPESAS CUSTEADAS COM FUNDEB - COMPLEMENTAÇÃO DA UNIÃO - VAAT APLICADAS NA EDUCAÇÃO INFANTIL	0,00	0,00	0,00	0,00	0,00	0,00
14- TOTAL DAS DESPESAS CUSTEADAS COM FUNDEB - COMPLEMENTAÇÃO DA UNIÃO - VAAT APLICADAS EM DESPESA DE CAPITAL	0,00	0,00	0,00	0,00	0,00	0,00
INDICADORES - Art. 212-A, inciso XI e § 3º - Constituição Federal ¹			VALOR EXIGIDO (j)	VALOR APLICADO (k)	VALOR CONSIDERADO APOÓS DEDUÇÕES (l)	% APLICADO ² (m)
15- MÍNIMO DE 70% DO FUNDEB NA REMUNERAÇÃO DOS PROFISSIONAIS DA EDUCAÇÃO BÁSICA			16.636.547,12	22.087.288,72	22.087.288,72	92,93
16- PERCENTUAL DE 50% DA COMPLEMENTAÇÃO DA UNIÃO AO FUNDEB - VAAT NA EDUCAÇÃO INFANTIL			0,00	0,00	0,00	0,00
17- MÍNIMO DE 15% DA COMPLEMENTAÇÃO DA UNIÃO AO FUNDEB - VAAT EM DESPESAS DE CAPITAL			0,00	0,00	0,00	0,00
INDICADOR - Art.25, § 3º - Lei nº 14.113, de 2020 - (Máximo de 10% de Superávit) ³		VALOR MÁXIMO PERMITIDO (n)	VALOR NÃO APLICADO (o)	VALOR NÃO APLICADO APOÓS AJUSTE (p)	VALOR NÃO APLICADO EXCEDENTE AO MÁXIMO PERMITIDO (q)	% NÃO APLICADO (r)
18- TOTAL DA RECEITA RECEBIDA E NÃO APLICADA NO EXERCÍCIO		2.438.638,82	0,00	0,00	0,00	0,00

Data: 29/01/2025 14:52:59

Data da emissão: 29/01/2025 14:52:59

ÁGILIBLue Contabilidade - Ágili Software Brasil

Página: 3 de 7

Emitido por: MARCIA APARECIDA GOMES BACHEGA



Prefeitura Municipal de Juara

Rua Niterói, nº 81 – Centro
CEP 78575-000
CNPJ – 15.072.663/0001-99

RELATÓRIO RESUMIDO DA EXECUÇÃO ORÇAMENTÁRIA
DEMONSTRATIVO DAS RECEITAS E DESPESAS COM MANUTENÇÃO E DESENVOLVIMENTO DO ENSINO - MDE
ORÇAMENTO FISCAL E DA SEGURIDADE SOCIAL
JANEIRO A DEZEMBRO DE 2024 - BIMESTRE NOVEMBRO/DEZEMBRO

RREO - ANEXO 8 (LDB, art. 72)

Em reais

INDICADOR - Art.25, § 3º - Lei nº 14.113, de 2020 - (Aplicação do Superávit de Exercício Anterior) ²	VALOR DE SUPERÁVIT PERMITIDO NO EXERCÍCIO ANTERIOR (s)	VALOR NÃO APLICADO NO EXERCÍCIO ANTERIOR (t)	VALOR DE SUPERÁVIT APLICADO ATÉ O PRIMEIRO QUADRIMESTRE (u)	VALOR APLICADO APÓS O PRIMEIRO QUADRIMESTRE (v)	VALOR TOTAL DE SUPERÁVIT NÃO APLICADO ATÉ O FINAL DO EXERCÍCIO (w)	VALOR DE SUPERÁVIT PERMITIDO NO EXERCÍCIO ANTERIOR NÃO APLICADO NO EXERCÍCIO ATUAL (x)
19- TOTAL DAS DESPESAS CUSTEADAS COM SUPERÁVIT DO FUNDEB	4.278.796,52	886.601,16	570.000,00	298.700,62	0,00	0,00
19.1- Total das Despesas custeadas com FUNDEB - Impostos e Transferências de Impostos	2.139.398,26	443.300,58	570.000,00	0,00	0,00	0,00
19.2- Total das Despesas custeadas com FUNDEB - Complementação da União (VAAF + VAAT + VAAE)	2.139.398,26	443.300,58	0,00	298.700,62	0,00	443.300,58

DESPESAS COM MANUTENÇÃO E DESENVOLVIMENTO DO ENSINO - MDE - CUSTEADAS COM RECEITA DE IMPOSTOS (EXCETO FUNDEB)

DESPESAS COM AÇÕES TÍPICAS DE MDE - RECEITAS DE IMPOSTOS - EXCETO FUNDEB (Por Subfunção)	DOTAÇÃO ATUALIZADA (c)	DESPESAS EMPENHADAS Até o Bimestre (d)	DESPESAS LIQUIDADAS Até o Bimestre (e)	DESPESAS PAGAS Até o Bimestre (f)	INSCRITAS EM RESTOS A PAGAR NÃO PROCESSADOS (g)
20-TOTAL DAS DESPESAS COM AÇÕES TÍPICAS DE MDE CUSTEADAS COM RECEITAS DE IMPOSTOS	29.768.508,29	26.379.383,02	26.232.848,36	25.704.346,73	0,00
20.1- Educação Infantil	7.451.329,83	5.955.680,06	5.955.680,06	5.925.115,25	0,00
20.2- Ensino Fundamental	18.001.684,26	16.888.774,60	16.888.774,60	16.391.232,24	0,00
20.3- Educação de Jovens e Adultos	0,00	0,00	0,00	0,00	0,00
20.4- Educação Especial	0,00	0,00	0,00	0,00	0,00
20.5- Administração Geral	3.081.401,00	2.581.155,77	2.434.621,11	2.434.226,65	0,00
20.6- Transporte (Escolar)	0,00	0,00	0,00	0,00	0,00
20.7- Outras	1.234.093,20	953.772,59	953.772,59	953.772,59	0,00

DESPESAS COM MANUTENÇÃO E DESENVOLVIMENTO DO ENSINO - MDE - CUSTEADAS COM RECEITA DE IMPOSTOS E COM RECURSO

DESPESAS COM AÇÕES TÍPICAS DE MDE - RECEITAS DE IMPOSTOS E RECURSOS DO FUNDEB (Por Área de Atuação) ²	DOTAÇÃO ATUALIZADA (c)	DESPESAS EMPENHADAS Até o Bimestre (d)	DESPESAS LIQUIDADAS Até o Bimestre (e)	DESPESAS PAGAS Até o Bimestre (f)	INSCRITAS EM RESTOS A PAGAR NÃO PROCESSADOS (g)
21- TOTAL DAS DESPESAS COM AÇÕES TÍPICAS DE MDE CUSTEADAS COM RECEITAS DE IMPOSTOS E FUNDEB	54.135.251,83	48.162.582,15	48.162.582,15	47.634.474,98	0,00
21.1- EDUCAÇÃO INFANTIL	28.541.527,33	24.770.470,30	24.770.470,30	24.739.905,49	0,00
21.1.1- Creche	0,00	0,00	0,00	0,00	0,00
21.1.2- Pré-escola	28.541.527,33	24.770.470,30	24.770.470,30	24.739.905,49	0,00
21.2- ENSINO FUNDAMENTAL	25.593.724,50	23.392.111,85	23.392.111,85	22.894.569,49	0,00

Data: 29/01/2025 14:52:59

Data da emissão: 29/01/2025 14:52:59

ÁGILIBLUE Contabilidade - Ágil Software Brasil

Página: 4 de 7

Emitido por: MARCIA APARECIDA GOMES BACHEGA



Prefeitura Municipal de Juara

Rua Niterói, nº 81 – Centro
CEP 78575-000
CNPJ – 15.072.663/0001-99

RELATÓRIO RESUMIDO DA EXECUÇÃO ORÇAMENTÁRIA
DEMONSTRATIVO DAS RECEITAS E DESPESAS COM MANUTENÇÃO E DESENVOLVIMENTO DO ENSINO - MDE
ORÇAMENTO FISCAL E DA SEGURIDADE SOCIAL
JANEIRO A DEZEMBRO DE 2024 - BIMESTRE NOVEMBRO/DEZEMBRO

RREO - ANEXO 8 (LDB, art. 72)

Em reais

APURAÇÃO DAS DESPESAS PARA FINS DE LIMITE MÍNIMO CONSTITUCIONAL	VALOR
22- TOTAL DAS DESPESAS DE MDE CUSTEADAS COM RECURSOS DE IMPOSTOS = L20(d ou e)	26.379,383,02
23- TOTAL DAS RECEITAS TRANSFERIDAS AO FUNDEB = (L4)	18.021,095,88
24- (-) RECEITAS DO FUNDEB NÃO UTILIZADAS NO EXERCÍCIO, EM VALOR SUPERIOR A 10% = L18(q)	0,00
25- (-) SUPERÁVIT PERMITIDO NO EXERCÍCIO IMEDIATAMENTE ANTERIOR NÃO APLICADO NO EXERCÍCIO ATUAL = L19,1(x)	0,00
26- (-) RESTOS A PAGAR NÃO PROCESSADOS INSCRITOS NO EXERCÍCIO SEM DISPONIBILIDADE FINANCEIRA DE RECURSOS DE IMPOSTOS ⁴	0,00
27- (-) CANCELAMENTO, NO EXERCÍCIO, DE RESTOS A PAGAR INSCRITOS COM DISPONIBILIDADE FINANCEIRA DE RECURSOS DE IMPOSTOS VINCULADOS AO ENSINO = (L30,1(af) + L30,2(af))	54,040,15
28- TOTAL DAS DESPESAS PARA FINS DE LIMITE (22 + 23) - (24 + 25 + 26 + 27)	44.346.438,75

APURAÇÃO DO LIMITE MÍNIMO CONSTITUCIONAL ^{2 e 5}	VALOR EXIGIDO (z)	VALOR APLICADO (aa)	% APLICADO (ab)
29- APLICAÇÃO EM MDE SOBRE A RECEITA RESULTANTE DE IMPOSTOS	13.428.870,42	44.346.438,75	35,25

RESTOS A PAGAR INSCRITOS EM EXERCÍCIOS ANTERIORES DE DESPESAS CONSIDERADAS PARA CUMPRIMENTO DO LIMITE ⁶	SALDO INICIAL (ac)	RP LIQUIDADOS (ad)	RP PAGOS (ae)	RP CANCELADOS (af)	SALDO FINAL (ag)
30- RESTOS A PAGAR DE DESPESAS COM MDE	1.887.325,54	733.431,54	1.824.791,39	62.096,73	437,42
30.1 - Executadas com Recursos de Impostos e Transferências de Impostos	1.063.944,07	44.222,35	1.005.438,21	58.068,44	437,42
30.2 - Executadas com Recursos do FUNDEB - Impostos	823.381,47	689.209,19	819.353,18	4.028,29	0,00
30.3 - Executadas com Recursos do FUNDEB - Complementação da União (VAAT + VAAF + VAAR)	0,00	0,00	0,00	0,00	0,00

OUTRAS INFORMAÇÕES PARA CONTROLE

RECEITAS ADICIONAIS PARA FINANCIAMENTO DO ENSINO	PREVISÃO ATUALIZADA (a)	RECEITAS REALIZADAS Até o Bimestre (b)
31- TOTAL DAS RECEITAS ADICIONAIS PARA FINANCIAMENTO DO ENSINO	5.162.302,00	4.517.074,70
31.1- RECEITA DE TRANSFERÊNCIAS DO FNDE (INCLUINDO RENDIMENTOS DE APLICAÇÃO FINANCEIRA)	3.062.302,00	2.615.121,28
31.1.1- Salário-Educação	1.270.650,00	1.404.044,03
31.1.2- PDDE	780,00	423,98
31.1.3- PNAE	924.097,00	478.281,55
31.1.4- PNATE	366.775,00	250.963,47
31.1.5- Outras Transferências do FNDE	500.000,00	481.408,25
31.2- RECEITA DE TRANSFERÊNCIAS DE CONVÊNIO	0,00	0,00

Data: 29/01/2025 14:52:59

Página: 5 de 7

Data da emissão: 29/01/2025 14:52:59

ÁGILIBLUE Contabilidade - Ágil Software Brasil

Emitido por: MARCIA APARECIDA GOMES BACHEGA



Prefeitura Municipal de Juara

Rua Niterói, nº 81 – Centro
CEP 78575-000
CNPJ – 15.072.663/0001-99

RELATÓRIO RESUMIDO DA EXECUÇÃO ORÇAMENTÁRIA
DEMONSTRATIVO DAS RECEITAS E DESPESAS COM MANUTENÇÃO E DESENVOLVIMENTO DO ENSINO - MDE
ORÇAMENTO FISCAL E DA SEGURIDADE SOCIAL
JANEIRO A DEZEMBRO DE 2024 - BIMESTRE NOVEMBRO/DEZEMBRO

RREO - ANEXO 8 (LDB, art. 72)

Em reais

31.3- RECEITA DE ROYALTIES DESTINADOS À EDUCAÇÃO	0,00	0,00
31.4- RECEITA DE OPERAÇÕES DE CRÉDITO VINCULADAS À EDUCAÇÃO	0,00	0,00
31.5- OUTRAS RECEITAS PARA FINANCIAMENTO DO ENSINO	2.100.000,00	1.901.953,42

OUTRAS DESPESAS COM EDUCAÇÃO (Por Subfunção)*	DOTAÇÃO ATUALIZADA (c)	DESPESAS EMPENHADAS Até o Bimestre (d)	DESPESAS LIQUIDADAS Até o Bimestre (e)	DESPESAS PAGAS Até o Bimestre (f)	INSCRITAS EM RESTOS A PAGAR NÃO PROCESSADOS (g)
32- TOTAL DAS OUTRAS DESPESAS COM EDUCAÇÃO	6.562.312,76	4.494.070,46	4.437.870,46	4.435.620,46	0,00
32.1- EDUCAÇÃO INFANTIL	1.746.937,17	1.043.877,89	987.677,89	987.677,89	0,00
32.2- ENSINO FUNDAMENTAL	4.126.051,61	2.864.906,60	2.864.906,60	2.862.656,60	0,00
32.3- ENSINO MÉDIO	121.815,00	116.285,11	116.285,11	116.285,11	0,00
32.4- ENSINO SUPERIOR	0,00	0,00	0,00	0,00	0,00
32.5- ENSINO PROFISSIONAL	0,00	0,00	0,00	0,00	0,00
32.6- EDUCAÇÃO DE JOVENS E ADULTOS	0,00	0,00	0,00	0,00	0,00
32.7- EDUCAÇÃO ESPECIAL	0,00	0,00	0,00	0,00	0,00
32.8- OUTRAS	567.508,98	469.000,86	469.000,86	469.000,86	0,00

TOTAL GERAL DAS DESPESAS COM EDUCAÇÃO	DOTAÇÃO ATUALIZADA (c)	DESPESAS EMPENHADAS Até o Bimestre (d)	DESPESAS LIQUIDADAS Até o Bimestre (e)	DESPESAS PAGAS Até o Bimestre (f)	INSCRITAS EM RESTOS A PAGAR NÃO PROCESSADOS (g)
33- TOTAL GERAL DAS DESPESAS COM EDUCAÇÃO (10 + 20 + 32)	65.088.957,79	56.191.580,97	55.988.846,31	55.458.094,68	0,00
33.1- Despesas Correntes	62.563.023,17	54.318.185,41	54.171.650,75	53.640.899,12	0,00
33.1.1- Pessoal Ativo	43.847.470,16	39.435.467,81	39.435.467,81	39.346.745,99	0,00
33.1.2- Pessoal Inativo	0,00	0,00	0,00	0,00	0,00
33.1.3- Transferências às instituições comunitárias, confessionais ou filantrópicas sem fins lucrativos	50.000,00	0,00	0,00	0,00	0,00
33.1.4- Outras Despesas Correntes	18.665.553,01	14.882.717,60	14.736.182,94	14.294.153,13	0,00
33.2- Despesas de Capital	2.525.934,62	1.873.395,56	1.817.195,56	1.817.195,56	0,00
33.2.1- Transferências às instituições comunitárias, confessionais ou filantrópicas sem fins lucrativos	0,00	0,00	0,00	0,00	0,00
33.2.2- Outras Despesas de Capital	2.525.934,62	1.873.395,56	1.817.195,56	1.817.195,56	0,00

CONTROLE DA DISPONIBILIDADE FINANCEIRA E CONCILIAÇÃO BANCÁRIA	FUNDEB (ah)	SALÁRIO EDUCAÇÃO (ai)
34- DISPONIBILIDADE FINANCEIRA EM 31 DE DEZEMBRO DE <EXERCÍCIO ANTERIOR>	1.880.924,09	498.916,44

Data: 29/01/2025 14:52:59

Página: 6 de 7

Data da emissão: 29/01/2025 14:52:59

ÁGILIBLue Contabilidade - Ágil Software Brasil

Emitido por: MARCIA APARECIDA GOMES BACHEGA



Prefeitura Municipal de Juara

Rua Niterói, nº 81 – Centro
CEP 78575-000
CNPJ – 15.072.663/0001-99

RELATÓRIO RESUMIDO DA EXECUÇÃO ORÇAMENTÁRIA
DEMONSTRATIVO DAS RECEITAS E DESPESAS COM MANUTENÇÃO E DESENVOLVIMENTO DO ENSINO - MDE
ORÇAMENTO FISCAL E DA SEGURIDADE SOCIAL
JANEIRO A DEZEMBRO DE 2024 - BIMESTRE NOVEMBRO/DEZEMBRO

RREO - ANEXO 8 (LDB, art. 72)

			Em reais
35- (+) INGRESSO DE RECURSOS ATÉ O BIMESTRE (orçamentário)		24.386.388,22	1.404.044,03
36- (-) PAGAMENTOS EFETUADOS ATÉ O BIMESTRE (orçamentário e restos a pagar)		26.137.480,67	1.107.542,31
37- (-) DISPONIBILIDADE FINANCEIRA ATÉ O BIMESTRE		129.831,64	795.418,16
38- (+) AJUSTES POSITIVOS (RETENÇÕES E OUTROS VALORES EXTRAORÇAMENTÁRIOS)		0,00	0,00
39- (-) AJUSTES NEGATIVOS (OUTROS VALORES EXTRAORÇAMENTÁRIOS)		0,00	0,00
40- (=) SALDO FINANCEIRO CONCILIADO (Saldo Bancário)		129.831,64	795.418,16

1 Os valores informados devem corresponder ao efetivamente transferido. Os percentuais correspondem ao disposto na legislação.

2 Limites mínimos anuais a serem cumpridos no encerramento do exercício.

3 Art. 25, § 3º, Lei 14.113/2020: "Até 10% (dez por cento) dos recursos recebidos à conta dos Fundos, inclusive relativos à complementação da União, nos termos do § 2º do art. 16 desta Lei, poderão ser utilizados no primeiro quadrimestre do exercício imediatamente subsequente, mediante abertura de crédito adicional."

4 Os valores referentes à parcela dos Restos a Pagar inscritos sem disponibilidade financeira deverão ser informados somente no RREO do último bimestre do exercício.

5 Nos cinco primeiros bimestres do exercício o acompanhamento será feito com base na despesa liquidada. No último bimestre do exercício, o valor deverá corresponder ao total da despesa empenhada.

6 As linhas representam áreas de atuação e não correspondem exatamente às subfunções da Função Educação. As despesas classificadas nas demais subfunções típicas e nas subfunções atípicas deverão ser rateadas para essas áreas de atuação.

7 Valor inscrito em RPNP sem disponibilidade de caixa, que não será considerado na apuração dos indicadores e limites. Para as linhas 15, 16 e 17, deverá ser comparado o total inscrito em RPNP com a disponibilidade de caixa por fonte de recursos. Para a linha 14, deverá ser verificada a diferença entre a disponibilidade nas Fontes do Fundeb e os RPNP referentes a essas despesas. Para a linha 18, deverá ser verificada a diferença entre as disponibilidades na Fonte VAAT e os RPNP dessas despesas.

8 Controle da execução de restos a pagar considerados no cumprimento do limite mínimo dos exercícios anteriores.

9 Nesta coluna não devem ser informados valores inferiores a 0 (zero).

10 Essa coluna não deve conter percentual superior a 100%. Caso isso ocorra, em razão de valores informados na coluna (I), os percentuais devem ser ajustados para 100%.

NOTA:

JUARA - MT, 29 de janeiro de 2025

Data: 29/01/2025 14:52:59

Data da emissão: 29/01/2025 14:52:59

ÁGILIBLue Contabilidade - Ágili Software Brasil

Página: 7 de 7

Emitido por: MARCIA APARECIDA GOMES BACHEGA



Prefeitura Municipal de Juara

Rua Niterói, nº 81 – Centro
CEP 78575-000
CNPJ – 15.072.663/0001-99

RELATÓRIO RESUMIDO DA EXECUÇÃO ORÇAMENTÁRIA
DEMONSTRATIVO DAS RECEITAS DE OPERAÇÕES DE CRÉDITO E DESPESAS DE CAPITAL
ORÇAMENTOS FISCAL E DA SEGURIDADE SOCIAL
JANEIRO A DEZEMBRO DE 2024 - BIMESTRE NOVEMBRO/DEZEMBRO

RREO - ANEXO 09 (LRF, art.53, § 1º, inciso I)

Em reais

RECEITAS	PREVISÃO ATUALIZADA (a)	RECEITAS REALIZADAS (b)	SALDO NÃO REALIZADO (c) = (a - b)
RECEITAS DE OPERAÇÕES DE CRÉDITO (I)	18.000.000,00	18.000.000,00	
DESPESAS	DOTAÇÃO ATUALIZADA (d)	DESPESAS EMPENHADAS (e)	SALDO NÃO EXECUTADO (f) = (d - e)
DESPESAS DE CAPITAL	32.544.459,30	27.644.906,20	4.899.553,10
Investimentos	32.474.459,30	27.578.599,96	4.895.859,34
Inversões Financeiras			
Amortização da Dívida	70.000,00	66.306,24	3.693,76
(-) Incentivos Fiscais a Contribuinte			
(-) Incentivos Fiscais a Contribuinte por Instituições Financeiras			
DESPESA DE CAPITAL LÍQUIDA (II)	32.544.459,30	27.644.906,20	4.899.553,10
RESULTADO PARA APURAÇÃO DA REGRA DE OURO (III)=(II-I)	14.544.459,30	9.644.906,20	4.899.553,10

¹ Operações de Crédito descritas na CF, art. 167, inciso III

Notas:

JUARA - MT, 29 de janeiro de 2025

Data: 29/01/2025 14:55:06

Página: 1 de 1

Data da emissão: 29/01/2025 14:55:06

ÁGILIBLue Contabilidade - Ágile Software Brasil

Emitido por: MARCIA APARECIDA GOMES BACHEGA



Prefeitura Municipal de Juara

Rua Niterói, nº 81 – Centro
CEP 78575-000
CNPJ – 15.072.663/0001-99

RELATÓRIO RESUMIDO DA EXECUÇÃO ORÇAMENTÁRIA
DEMONSTRATIVO DA RECEITA DE ALIENAÇÃO DE ATIVOS E APLICAÇÃO DOS RECURSOS
ORÇAMENTOS FISCAL E DA SEGURIDADE SOCIAL
JANEIRO A DEZEMBRO DE 2024 - BIMESTRE NOVEMBRO/DEZEMBRO

RREO – ANEXO 11 (LRF, art. 53, § 1º, inciso III)

Em Reais

RECEITAS	PREVISÃO ATUALIZADA (a)		RECEITAS REALIZADAS (b)				SALDO (c) = (a-b)
	Critérios (Contas Contábeis)						
RECEITAS DE ALIENAÇÃO DE ATIVOS (I) Receita de Alienação de Bens Móveis Receita de Alienação de Bens Imóveis Receita de Alienação de Bens Intangíveis Receita de Rendimentos de Aplicações Financeiras							
Descrição	DOTAÇÃO ATUALIZADA (d)	DESPESAS EMPENHADAS (e)	DESPESAS LIQUIDADAS	DESPESAS PAGAS (f)	DESPESAS INSCRITAS EM RESTOS A PAGAR NÃO PROCESSADOS	PAGAMENTO DE RESTOS A PAGAR (g)	SALDO (h) = (d-e)
APLICAÇÃO DOS RECURSOS DA ALIENAÇÃO DE ATIVOS (II) Despesas de Capital Investimentos Inversões Financeiras Amortização da Dívida Despesas Correntes dos Regimes de Previdência Regime Próprio dos Servidores Públicos							
SALDO FINANCEIRO A APLICAR Valor (III)	2023 (i)		2024 (j) = (Ib - (If + Ig))				SALDO ATUAL (k) = (III + IIj)
VALOR (III)							

NOTA:

Data: 29/01/2025 14:56:26

Página: 1 de 2

Data da emissão: 29/01/2025 14:56:26

ÁGILIBLUE Contabilidade - Ágil Software Brasil

Emitido por: MARCIA APARECIDA GOMES BACHEGA



Prefeitura Municipal de Juara

Rua Niterói, nº 81 – Centro
CEP 78575-000
CNPJ – 15.072.663/0001-99

JUARA - MT, 29 de janeiro de 2025

Data: 29/01/2025 14:56:26

Data da emissão: 29/01/2025 14:56:26

ÁGILIBLue Contabilidade - Ágil Software Brasil

Página: 2 de 2

Emitido por: MARCIA APARECIDA GOMES BACHEGA



Prefeitura Municipal de Juara

Rua Niterói, nº 81 – Centro
CEP 78575-000
CNPJ – 15.072.663/0001-99

RELATÓRIO RESUMIDO DA EXECUÇÃO ORÇAMENTÁRIA
DEMONSTRATIVO DAS PARCERIAS PÚBLICO PRIVADAS
ORÇAMENTOS FISCAL E DA SEGURIDADE SOCIAL
JANEIRO A DEZEMBRO DE 2024 - BIMESTRE NOVEMBRO/DEZEMBRO

RREO - Anexo 13 (Lei nº 11.079, de 30.12.2004, arts. 22, 25 e 28)

Em reais

IMPACTOS DAS CONTRATAÇÕES DE PPP	SALDO TOTAL EM 31 DE DEZEMBRO DO EXERCÍCIO ANTERIOR	REGISTROS EFETUADOS EM 2024	
		No bimestre	Até o Bimestre
TOTAL DE ATIVOS Ativos Constituídos pela SPE			
TOTAL DE PASSIVOS Obrigações decorrentes de Ativos Constituídos pela SPE Provisões de PPP Outros passivos			
ATOS POTENCIAIS PASSIVOS Obrigações contratuais Riscos não Provisionados Garantias Concedidas Outros Passivos Contingentes			

DESPESAS DE PPP	EXERCÍCIO ANTERIOR	EXERCÍCIO CORRENTE	2025	2026	2027	2028	2029	2030	2031	2032	2033
DO ENTE FEDERADO, EXCETO ESTATAIS NÃO DEPENDENTES (I)=(I1+I2)											
Contratadas (I1)											
A contratar (I2)											
DAS ESTATAIS NÃO DEPENDENTES (II)=(II1+II2)											
Contratadas (II1)											
A contratar (II2)											
TOTAL DAS DESPESAS DE PPP (III)=(I+II)											
RECEITA CORRENTE LÍQUIDA (RCL)(IV)	182.419.541,04	184.696.355,10	186.539.668,26	188.401.378,12	190.281.668,28	192.180.724,18	194.098.733,10	196.035.884,21	197.992.368,54	199.968.379,04	201.964.110,60
TOTAL DAS DESPESAS CONSIDERADAS PARA O LIMITE (I)											
TOTAL DAS DESPESAS CONSIDERADAS PARA O LIMITE / RCL (%) (V)=(I/IV)											

NOTA:

Data: 29/01/2025 14:58:59

Data da emissão: 29/01/2025 14:58:59

ÁGILIBLUE Contabilidade - Ágil Software Brasil

Página: 1 de 2

Emitido por: MARCIA APARECIDA GOMES BACHEGA



Prefeitura Municipal de Juara

Rua Niterói, nº 81 – Centro
CEP 78575-000
CNPJ – 15.072.663/0001-99

RELATÓRIO RESUMIDO DA EXECUÇÃO ORÇAMENTÁRIA
DEMONSTRATIVO DAS PARCERIAS PÚBLICO PRIVADAS
ORÇAMENTOS FISCAL E DA SEGURIDADE SOCIAL
JANEIRO A DEZEMBRO DE 2024 - BIMESTRE NOVEMBRO/DEZEMBRO

RREO - Anexo 13 (Lei nº 11.079, de 30.12.2004, arts. 22, 25 e 28)

Em reais

JUARA - MT, 29 de janeiro de 2025

Data: 29/01/2025 14:58:59

Data da emissão: 29/01/2025 14:58:59

ÁGILIBLue Contabilidade - Ágil Software Brasil

Página: 2 de 2

Emitido por: MARCIA APARECIDA GOMES BACHEGA



Prefeitura Municipal de Juara

Rua Niterói, nº 81 – Centro
CEP 78575-000
CNPJ – 15.072.663/0001-99

RELATÓRIO RESUMIDO DA EXECUÇÃO ORÇAMENTÁRIA
DEMONSTRATIVO SIMPLIFICADO DO RELATÓRIO RESUMIDO DA EXECUÇÃO ORÇAMENTÁRIA
ORÇAMENTO FISCAL E DA SEGURIDADE SOCIAL
JANEIRO A DEZEMBRO DE 2024 - BIMESTRE NOVEMBRO/DEZEMBRO

RREO - Anexo 14 (LRF, Art. 48)

Em Reais

BALANÇO ORÇAMENTÁRIO		Até o Bimestre			
RECEITAS					
Previsão Inicial				201.250.750,00	
Previsão Atualizada				226.989.252,25	
Receitas Realizadas				207.166.431,12	
Déficit Orçamentário					
Saldos de Exercícios Anteriores (Utilizados para Créditos Adicionais)				14.984.456,61	
DESPESAS					
Dotação Inicial				195.730.750,00	
Dotação Atualizada				243.900.450,38	
Despesas Empenhadas				205.250.455,54	
Despesas Liquidadas				198.710.121,27	
Despesas Pagas				197.202.412,18	
Superávit Orçamentário				1.915.975,58	
DESPESAS POR FUNÇÃO/SUBFUNÇÃO		Até o Bimestre			
Despesas Empenhadas		205.250.455,54			
Despesas Liquidadas		198.710.121,27			
RECEITA CORRENTE LÍQUIDA - RCL		Até o Bimestre			
Receita Corrente Líquida		184.696.355,10			
Receita Corrente Líquida Ajustada Para Cálculo dos Limites de Endividamento		182.846.311,10			
Receita Corrente Líquida Ajustada Para Cálculo dos Limites de Despesa com Pessoal		179.930.160,70			
RECEITAS E DESPESAS DOS REGIMES DE PREVIDÊNCIA		Até o Bimestre			
Regime Próprio de Previdência dos Servidores - Plano Previdenciário					
Receitas Previdenciárias Realizadas					
Despesas Previdenciárias Empenhadas					
Despesas Previdenciárias Liquidadas					
Resultado Previdenciário					
Regime Próprio de Previdência dos Servidores - Plano Financeiro					
Receitas Previdenciárias Realizadas					
Despesas Previdenciárias Empenhadas					
Despesas Previdenciárias Liquidadas					
Resultado Previdenciário					
RESULTADOS NOMINAL E PRIMÁRIO		Meta Fixada no Anexo de Metas Fiscais da LDO (a)	Resultado Apurado Até o Bimestre (b)	% em Relação à Meta (b/a)	
Resultado Primário (Sem RPPS) - Acima da Linha		-3.205.500,00	-19.950.609,32	-622,39	
Resultado Nominal (Sem RPPS) - Abaixo da Linha		300.000,00	-3.749.206,33	-12,50	
RESTOS A PAGAR POR PODER E MINISTÉRIO PÚBLICO		Inscrição	Cancelamento Até o Bimestre	Pagamento Até o Bimestre	Saldo a Pagar
RESTOS A PAGAR PROCESSADOS					
Poder Executivo		6.469.469,22	142.761,53	6.187.668,52	139.039,17
Poder Legislativo		6.469.469,22	142.761,53	6.187.668,52	139.039,17
Poder Judiciário					
Ministério Público					
Defensoria Pública					
RESTOS A PAGAR NÃO PROCESSADOS					
Poder Executivo		5.745.199,30	1.305.969,04	4.619.980,66	-180.750,40
Poder Legislativo		5.745.199,30	1.305.969,04	4.619.980,66	-180.750,40
Poder Judiciário					
Ministério Público					

Data: 29/01/2025 15:00:18

Página: 1 de 2

Data da emissão: 29/01/2025 15:00:18

ÁGILIBLue Contabilidade - Ágil Software Brasil

Emitido por: MARCIA APARECIDA GOMES BACHEGA



Prefeitura Municipal de Juara

Rua Niterói, nº 81 – Centro

CEP 78575-000

CNPJ – 15.072.663/0001-99

RELATÓRIO RESUMIDO DA EXECUÇÃO ORÇAMENTÁRIA
DEMONSTRATIVO SIMPLIFICADO DO RELATÓRIO RESUMIDO DA EXECUÇÃO ORÇAMENTÁRIA
 ORÇAMENTO FISCAL E DA SEGURIDADE SOCIAL
JANEIRO A DEZEMBRO DE 2024 - BIMESTRE NOVEMBRO/DEZEMBRO

RREO - Anexo 14 (LRF, Art. 48)

Em Reais

Defensoria Pública				
TOTAL	12.214.668,52	1.448.730,57	10.807.649,18	-41.711,23

DESPESAS COM MANUTENÇÃO E DESENVOLVIMENTO DO ENSINO	Limites Constitucionais Anuais		
	Valor Apurado Até o Bimestre	% Mínimo a Aplicar no Exercício	% Aplicado Até o Bimestre
Mínimo Anual de <18% / 25%> das Receitas de Impostos na Manutenção e Desenvolvimento do Ensino	44.346.438,75	25,00	35,25
Mínimo Anual de 70% do FUNDEB na Remuneração do Magistério com Ensino Fundamental e Médio	22.087.288,72	70,00	92,93
Percentual de 50% da Complementação da União ao FUNDEB (VAAT) na Educação Infantil		50,00	
Mínimo de 15% da Complementação da União ao FUNDEB (VAAT) em Despesas de Capital		15,00	

RECEITAS DE OPERAÇÕES DE CRÉDITO E DESPESAS DE CAPITAL	Valor Apurado Até o Bimestre	Saldo não realizado
Receita de Operações de Crédito	18.000.000,00	
Despesa de Capital Líquida	27.644.906,20	4.899.553,10

PROJEÇÃO ATUARIAL DOS REGIMES DE PREVIDÊNCIA	Exercício	10º Exercício	20º Exercício	35º Exercício
Plano Previdenciário				
Receitas Previdenciárias				
Despesas Previdenciárias				
Resultado Previdenciário				
Plano Financeiro				
Receitas Previdenciárias				
Despesas Previdenciárias				
Resultado Previdenciário				

RECEITA DA ALIENAÇÃO DE ATIVOS E APLICAÇÃO DOS RECURSOS	Valor Apurado Até o Bimestre	Saldo não realizado
Receitas da Alienação de Ativos		
Aplicação dos Recursos da Alienação de Ativos		

DESPESAS COM AÇÕES E SERVIÇOS PÚBLICOS DE SAÚDE	Limite Constitucional Anual		
	Valor apurado Até o Bimestre	% Mínimo a Aplicar no Exercício	% Aplicado Até o Bimestre
Despesas com Ações e Serviços Públicos de Saúde executadas com recursos de impostos	30.734.834,05	15,00	25,14

DESPESAS DE CARÁTER CONTINUADO DERIVADAS DE PPP	Valor Apurado no Exercício Corrente
Total das Despesas Consideradas para o Limite / RCL (%)	

¹ Serão demonstradas as projeções do exercício anterior ao de referência.

NOTA:

JUARA - MT, 29 de janeiro de 2025

Data: 29/01/2025 15:00:18

Página: 2 de 2

Data da emissão: 29/01/2025 15:00:18

ÁGILIBLue Contabilidade - Ágil Software Brasil

Emitido por: MARCIA APARECIDA GOMES BACHEGA



Prefeitura Municipal de Juara

Rua Niterói, nº 81 – Centro
CEP 78575-000
CNPJ – 15.072.663/0001-99

RELATÓRIO RESUMIDO DA EXECUÇÃO ORÇAMENTÁRIA
DEMONSTRATIVO DAS RECEITAS E DESPESAS COM AÇÕES E SERVIÇOS PÚBLICOS DE SAÚDE
ORÇAMENTOS FISCAL E DA SEGURIDADE SOCIAL
JANEIRO A DEZEMBRO DE 2024 - BIMESTRE NOVEMBRO/DEZEMBRO

RREO – ANEXO XII (LC nº 141/2012 art.35)

Em reais

RECEITAS RESULTANTES DE IMPOSTOS E TRANSFERÊNCIAS CONSTITUCIONAIS E LEGAIS	RECEITAS REALIZADAS			
	PREVISÃO INICIAL	PREVISÃO ATUALIZADA (a)	Até o Bimestre (b)	% (b/a) x 100
RECEITA DE IMPOSTOS (I)	34.804.025,60	34.804.025,60	32.153.796,34	92,39
Receita Resultante do Imposto Predial e Territorial Urbano - IPTU	10.350.139,60	10.350.139,60	7.295.463,29	70,49
Receita Resultante do Imposto sobre Transmissão Inter Vivos - ITBI	3.820.100,00	3.820.100,00	3.636.839,88	95,20
Receita Resultante do Imposto sobre Serviços de Qualquer Natureza - ISS	11.070.190,00	11.070.190,00	10.988.456,04	99,26
Receita Resultante do Imposto sobre a Renda e Proventos de Qualquer Natureza Retido na Fonte – IRRF	9.563.596,00	9.563.596,00	10.233.037,13	107,00
RECEITA DE TRANSFERÊNCIAS CONSTITUCIONAIS E LEGAIS (II)	101.729.208,00	101.729.208,00	90.105.479,38	88,57
Cota-Parte FPM	41.656.358,00	41.656.358,00	34.346.318,31	82,45
Cota-Parte ITR	7.380.000,00	7.380.000,00	7.358.089,56	99,70
Cota-Parte IPVA	8.505.680,00	8.505.680,00	8.229.250,07	96,75
Cota-Parte ICMS	43.975.200,00	43.975.200,00	39.915.955,28	90,77
Cota-Parte IPI-Exportação	211.970,00	211.970,00	255.866,16	120,71
Outras Transferências ou Compensações Financeiras Provenientes de Impostos e Transferências Constitucionais	0,00	0,00	0,00	0,00
TOTAL DAS RECEITAS RESULTANTES DE IMPOSTOS E TRANFERÊNCIAS CONSTITUCIONAIS E LEGAIS - (III) = (I) + (II)	136.533.233,60	136.533.233,60	122.259.275,72	89,55

DESPESAS COM AÇÕES E SERVIÇOS PÚBLICOS DE SAÚDE (ASPS) – POR SUBFUNÇÃO E CATEGORIA ECONÔMICA	DOTAÇÃO INICIAL	DOTAÇÃO ATUALIZADA (c)	DESPESAS EMPENHADAS		DESPESAS LIQUIDADAS		DESPESAS PAGAS		Inscritas em Restos a Pagar não Processados (g)
			Até o Bimestre (d)	% (d/c) x 100	Até o Bimestre (e)	% (e/c) x 100	Até o Bimestre (f)	% (f/c) x 100	
ATENÇÃO BÁSICA (IV)	11.152.345,20	12.308.179,23	10.614.457,51	86,24	10.614.457,51	86,24	10.592.339,13	86,06	0,00
Despesas Correntes	10.302.345,20	11.258.601,06	10.421.110,84	92,56	10.421.110,84	92,56	10.398.992,46	92,36	0,00
Despesas de Capital	850.000,00	1.049.578,17	193.346,67	18,42	193.346,67	18,42	193.346,67	18,42	0,00
ASSISTÊNCIA HOSPITALAR E AMBULATORIAL (V)	14.977.875,11	14.718.050,41	13.289.965,33	90,30	13.289.965,33	90,30	13.260.091,51	90,09	0,00
Despesas Correntes	14.265.345,96	13.675.521,26	12.825.654,95	93,79	12.825.654,95	93,79	12.795.781,13	93,57	0,00
Despesas de Capital	712.529,15	1.042.529,15	464.310,38	44,54	464.310,38	44,54	464.310,38	44,54	0,00
SUPORTE PROFILÁTICO E TERAPÊUTICO (VI)	477.900,00	199.900,00	15.020,84	7,51	15.020,84	7,51	15.020,84	7,51	0,00
Despesas Correntes	462.900,00	184.900,00	15.020,84	8,12	15.020,84	8,12	15.020,84	8,12	0,00
Despesas de Capital	15.000,00	15.000,00	0,00	0,00	0,00	0,00	0,00	0,00	0,00
VIGILÂNCIA SANITÁRIA (VII)	328.800,00	910.800,00	782.280,86	85,89	782.280,86	85,89	782.280,86	85,89	0,00
Despesas Correntes	322.300,00	904.300,00	782.280,86	86,51	782.280,86	86,51	782.280,86	86,51	0,00
Despesas de Capital	6.500,00	6.500,00	0,00	0,00	0,00	0,00	0,00	0,00	0,00
VIGILÂNCIA EPIDEMIOLÓGICA (VIII)	2.223.119,20	2.705.119,20	2.198.047,26	81,26	2.198.047,26	81,26	2.192.394,99	81,05	0,00
Despesas Correntes	2.173.119,20	2.665.119,20	2.193.347,26	82,30	2.193.347,26	82,30	2.187.694,99	82,09	0,00
Despesas de Capital	50.000,00	40.000,00	4.700,00	11,75	4.700,00	11,75	4.700,00	11,75	0,00
ALIMENTAÇÃO E NUTRIÇÃO (IX)	0,00	0,00	0,00	0,00	0,00	0,00	0,00	0,00	0,00

Data: 29/01/2025 14:57:47

Página: 1 de 5

Data da emissão: 29/01/2025 14:57:47

ÁGILIBLUE Contabilidade - Agili Software Brasil

Emitido por: MARCIA APARECIDA GOMES BACHEGA



Prefeitura Municipal de Juara

Rua Niterói, nº 81 – Centro
CEP 78575-000
CNPJ – 15.072.663/0001-99

RELATÓRIO RESUMIDO DA EXECUÇÃO ORÇAMENTÁRIA
DEMONSTRATIVO DAS RECEITAS E DESPESAS COM AÇÕES E SERVIÇOS PÚBLICOS DE SAÚDE
ORÇAMENTOS FISCAL E DA SEGURIDADE SOCIAL
JANEIRO A DEZEMBRO DE 2024 - BIMESTRE NOVEMBRO/DEZEMBRO

RREO – ANEXO XII (LC nº 141/2012 art.35)

Em reais

	0,00	0,00	0,00	0,00	0,00	0,00	0,00	0,00	0,00
Despesas Correntes	0,00	0,00	0,00	0,00	0,00	0,00	0,00	0,00	0,00
Despesas de Capital	0,00	0,00	0,00	0,00	0,00	0,00	0,00	0,00	0,00
OUTRAS SUBFUNÇÕES (X)	3.960.165,00	4.271.755,70	3.835.062,25	89,78	3.829.062,25	89,64	3.797.950,79	88,91	0,00
Despesas Correntes	3.912.945,00	4.236.095,00	3.835.062,25	90,53	3.829.062,25	90,39	3.797.950,79	89,66	0,00
Despesas de Capital	47.220,00	35.660,70	0,00	0,00	0,00	0,00	0,00	0,00	0,00
TOTAL (XI) = (IV + V + VI + VII + VIII + IX + X)	33.120.204,51	35.113.804,54	30.734.834,05	87,53	30.728.834,05	87,51	30.640.078,12	87,26	0,00

APURAÇÃO DO CUMPRIMENTO DO LIMITE MÍNIMO PARA APLICAÇÃO EM ASPS	DESPESAS EMPENHADAS (d)	DESPESAS LIQUIDADAS (e)	DESPESAS PAGAS (f)
Total das Despesas com ASPS (XII) = (XI)	30.734.834,05	30.728.834,05	30.640.078,12
(-) Restos a Pagar Não Processados Inscritos Indevidamente no Exercício sem Disponibilidade Financeira (XIII)	0,00	0,00	0,00
(-) Despesas Custeadas com Recursos Vinculados à Parcela do Percentual Mínimo que não foi Aplicada em Exercícios Anteriores (XIV)	0,00	0,00	0,00
(-) Despesas Custeadas com Disponibilidade de Caixa Vinculada aos Restos a Pagar Cancelados (XV)	0,00	0,00	0,00
(=) VALOR APLICADO EM ASPS (XVI) = (XII - XIII - XIV - XV)	30.734.834,05	30.728.834,05	30.640.078,12
Despesa Mínima a ser Aplicada em ASPS (XVII) = (III) x 15% (LC 141/2012)			18.338.891,36
Despesa Mínima a ser Aplicada em ASPS (XVII) = (III) x 0,00% (Lei Orgânica Municipal)			0,00
Diferença entre o Valor Aplicado e a Despesa Mínima a ser Aplicada (XVIII) = (XVI (d ou e) - XVII)			12.395.942,69
Limite não Cumprido (XIX) = (XVIII) (Quando valor for inferior a zero)			0,00
PERCENTUAL DA RECEITA DE IMPOSTOS E TRANSFERÊNCIAS CONSTITUCIONAIS E LEGAIS APLICADO EM ASPS (XVI / III) * 100 (mínimo de 15% conforme LC nº 141/2012 ou % da Lei Orgânica Municipal)			25,14

CONTROLE DO VALOR REFERENTE AO PERCENTUAL MÍNIMO NÃO CUMPRIDO EM EXERCÍCIOS ANTERIORES PARA FINS DE APLICAÇÃO DOS RECURSOS VINCULADOS CONFORME ARTIGOS 25 E 26 DA LC 141/2012	Saldo Inicial (no exercício atual) (h)	LIMITE NÃO CUMPRIDO			Saldo Final (não aplicado) (l) = (h - (i ou j))
		Despesas Custeadas no Exercício de Referência			
		Empenhadas (i)	Liquidadas (j)	Pagas (k)	
Diferença de limite não cumprido em 2024 (saldo final = XIXd)	0,00	0,00	0,00	0,00	0,00
Diferença de limite não cumprido em 2023 (saldo inicial igual ao saldo final do demonstrativo do exercício anterior)	0,00	0,00	0,00	0,00	0,00
Diferença de limite não cumprido em Exercícios Anteriores (saldo inicial igual ao saldo final do demonstrativo do exercício anterior)	0,00	0,00	0,00	0,00	0,00
TOTAL DA DIFERENÇA DE LIMITE NÃO CUMPRIDO EM EXERCÍCIOS ANTERIORES (XX)	0,00	0,00	0,00	0,00	0,00

EXECUÇÃO DE RESTOS A PAGAR										
EXERCÍCIO DO EMPENHO	Valor Mínimo para aplicação em ASPS (m)	Valor aplicado em ASPS no exercício (n)	Valor aplicado além do limite mínimo (o) = (n - m), se < 0, então (o) = 0	Total inscrito em RP no exercício (p)	RPNP Inscritos Indevidamente no Exercício sem Disponibilidade Financeira q = (XIIId)	Valor inscrito em RP considerado no Limite (r) = (p - (o + q)) se < 0, então (r) = (0)	Total de RP pagos (s)	Total de RP a pagar (t)	Total de RP cancelados ou prescritos (u)	Diferença entre o valor aplicado além do limite e o total de RP cancelados (v) = ((o + q) - u)

Data: 29/01/2025 14:57:47

Página: 2 de 5

Data da emissão: 29/01/2025 14:57:47

ÁGILIBLue Contabilidade - Ágil Software Brasil

Emitido por: MARCIA APARECIDA GOMES BACHEGA



Prefeitura Municipal de Juara

Rua Niterói, nº 81 – Centro
CEP 78575-000
CNPJ – 15.072.663/0001-99

RELATÓRIO RESUMIDO DA EXECUÇÃO ORÇAMENTÁRIA DEMONSTRATIVO DAS RECEITAS E DESPESAS COM AÇÕES E SERVIÇOS PÚBLICOS DE SAÚDE ORÇAMENTOS FISCAL E DA SEGURIDADE SOCIAL JANEIRO A DEZEMBRO DE 2024 - BIMESTRE NOVEMBRO/DEZEMBRO

RREO – ANEXO XII (LC nº 141/2012 art.35)

Em reais

Empenhos de 2024 (regra nova),	0,00	30.734.834,05	0,00	0,00	0,00	0,00	0,00	0,00	0,00	0,00	0,00
Empenhos de 2023 (regra nova),	18.607.534,12	34.942.519,71	0,00	0,00	0,00	0,00	0,00	1.071.505,52	1.221.714,68	150.209,16	150.209,16
Empenhos de 2022 (regra nova),	0,00	0,00	0,00	0,00	0,00	0,00	0,00	0,00	0,00	0,00	0,00
Empenhos de 2021 (regra nova),	0,00	0,00	0,00	0,00	0,00	0,00	0,00	0,00	0,00	0,00	0,00
Empenhos de 2020 e anteriores (regra nova),	0,00	0,00	0,00	0,00	0,00	0,00	0,00	0,00	0,00	0,00	0,00

TOTAL DOS RESTOS A PAGAR CANCELADOS OU PRESCRITOS ATÉ O FINAL DO EXERCÍCIO ATUAL QUE AFETARAM O CUMPRIMENTO DO LIMITE (XXI) (soma dos saldos negativos da coluna "v") 0,00

TOTAL DOS RESTOS A PAGAR CANCELADOS OU PRESCRITOS ATÉ O FINAL DO EXERCÍCIO ANTERIOR QUE AFETARAM O CUMPRIMENTO DO LIMITE (XXII) (valor informado no demonstrativo do exercício anterior) 0,00

TOTAL DOS RESTOS A PAGAR CANCELADOS OU PRESCRITOS NO EXERCÍCIO ATUAL QUE AFETARAM O CUMPRIMENTO DO LIMITE (XXIII) = (XXI - XXII) (Artigo 24 § 1º e 2º da LC 141/2012) 0,00

CONTROLE DE RESTOS A PAGAR CANCELADOS OU PRESCRITOS CONSIDERADOS PARA FINS DE APLICAÇÃO DA DISPONIBILIDADE DE CAIXA CONFORME ARTIGO 24§ 1º e 2º DA LC 141/2012	RESTOS A PAGAR CANCELADOS OU PRESCRITOS				Saldo Final (não aplicado)1 (aa) = (w - (x ou y))
	Saldo Inicial (w)	Despesas Custeadas no Exercício de Referência			
		Empenhadas (x)	Liquidadas (y)	Pagas (z)	
Restos a pagar cancelados ou prescritos em 2024 a serem compensados (XXIV) (saldo inicial = XXIII)	0,00	0,00	0,00	0,00	0,00
Restos a pagar cancelados ou prescritos em 2023 a serem compensados (XXV) (saldo inicial igual ao saldo final do demonstrativo do exercício anterior)	0,00	0,00	0,00	0,00	0,00
Restos a pagar cancelados ou prescritos em exercícios anteriores a serem compensados (XXVI) (saldo inicial igual ao saldo final do demonstrativo do exercício anterior)	0,00	0,00	0,00	0,00	0,00
TOTAL DE RESTOS A PAGAR CANCELADOS OU PRESCRITOS A COMPENSAR (XXVII)	0,00	0,00	0,00	0,00	0,00

RECEITAS ADICIONAIS PARA O FINANCIAMENTO DA SAÚDE NÃO COMPUTADAS NO CÁLCULO DO MÍNIMO	PREVISÃO INICIAL	PREVISÃO ATUALIZADA (a)	RECEITAS REALIZADAS	
			Até o Bimestre (b)	% (b/a) x 100
RECEITAS DE TRANSFERÊNCIAS PARA A SAÚDE (XXVIII)	19.451.106,00	24.671.150,00	25.413.118,49	103,01
Proveniente da União	12.925.426,00	15.415.470,00	15.393.045,31	99,85
Proveniente dos Estados	6.525.680,00	9.255.680,00	10.020.073,18	108,26
Proveniente de outros Municípios	0,00	0,00	0,00	0,00
RECEITA DE OPERAÇÕES DE CRÉDITO INTERNAS E EXTERNAS VINCULADAS A SAÚDE (XXIX)	0,00	0,00	0,00	0,00
OUTRAS RECEITAS (XXX)	0,00	0,00	0,00	0,00
TOTAL DE RECEITAS ADICIONAIS PARA FINANCIAMENTO DA SAÚDE (XXXI) = (XXVIII + XXIX + XXX)	19.451.106,00	24.671.150,00	25.413.118,49	0,00

DESPESAS COM AÇÕES E SERVIÇOS PÚBLICOS DE SAÚDE (ASPS) – POR SUBFUNÇÃO E CATEGORIA ECONÔMICA	DOTAÇÃO INICIAL	DOTAÇÃO ATUALIZADA (c)	DESPESAS EMPENHADAS		DESPESAS LIQUIDADAS		DESPESAS PAGAS		Inscritas em Restos a Pagar não Processados (g)
			Até o Bimestre (d)	% (d/c) x 100	Até o Bimestre (e)	% (e/c) x 100	Até o Bimestre (f)	% (f/c) x 100	
ATENÇÃO BÁSICA (XXXII)	8.143.184,80	12.781.640,72	9.615.093,47	75,23	9.614.058,47	75,22	9.614.058,47	75,22	0,00
Despesas Correntes	7.643.184,80	12.733.703,69	9.580.261,72	75,24	9.579.226,72	75,23	9.579.226,72	75,23	0,00

Data: 29/01/2025 14:57:47

Página: 3 de 5

Data da emissão: 29/01/2025 14:57:47

ÁGILIBLue Contabilidade - Ágili Software Brasil

Emitido por: MARCIA APARECIDA GOMES BACHEGA



Prefeitura Municipal de Juara

Rua Niterói, nº 81 – Centro

CEP 78575-000

CNPJ – 15.072.663/0001-99

RELATÓRIO RESUMIDO DA EXECUÇÃO ORÇAMENTÁRIA
DEMONSTRATIVO DAS RECEITAS E DESPESAS COM AÇÕES E SERVIÇOS PÚBLICOS DE SAÚDE
ORÇAMENTOS FISCAL E DA SEGURIDADE SOCIAL
JANEIRO A DEZEMBRO DE 2024 - BIMESTRE NOVEMBRO/DEZEMBRO

RREO – ANEXO XII (LC nº 141/2012 art.35)

Em reais

Despesas de Capital	500.000,00	47.937,03	34.831,75	72,66	34.831,75	72,66	34.831,75	72,66	0,00
ASSISTÊNCIA HOSPITALAR E AMBULATORIAL (XXXIII)	9.082.910,00	21.171.966,11	17.342.988,55	81,91	16.409.605,52	77,51	16.376.717,67	77,35	0,00
Despesas Correntes	8.517.660,00	19.568.915,75	16.654.552,34	85,11	16.131.169,31	82,43	16.098.281,46	82,26	0,00
Despesas de Capital	565.250,00	1.603.050,36	688.436,21	42,95	278.436,21	17,37	278.436,21	17,37	0,00
SUPORTE PROFILÁTICO E TERAPÊUTICO (XXXIV)	588.000,00	1.066.000,00	453.935,18	42,58	453.935,18	42,58	451.775,18	42,38	0,00
Despesas Correntes	588.000,00	1.066.000,00	453.935,18	42,58	453.935,18	42,58	451.775,18	42,38	0,00
Despesas de Capital	0,00	0,00	0,00	0,00	0,00	0,00	0,00	0,00	0,00
VIGILÂNCIA SANITÁRIA (XXXV)	661.050,00	185.050,00	27.933,30	15,10	27.933,30	15,10	27.933,30	15,10	0,00
Despesas Correntes	661.050,00	185.050,00	27.933,30	15,10	27.933,30	15,10	27.933,30	15,10	0,00
Despesas de Capital	0,00	0,00	0,00	0,00	0,00	0,00	0,00	0,00	0,00
VIGILÂNCIA EPIDEMIOLÓGICA (XXXVI)	907.380,80	1.959.595,98	826.170,13	42,16	826.170,13	42,16	826.170,13	42,16	0,00
Despesas Correntes	907.380,80	1.949.595,98	826.170,13	42,38	826.170,13	42,38	826.170,13	42,38	0,00
Despesas de Capital	0,00	10.000,00	0,00	0,00	0,00	0,00	0,00	0,00	0,00
ALIMENTAÇÃO E NUTRIÇÃO (XXXVII)	0,00	0,00	0,00	0,00	0,00	0,00	0,00	0,00	0,00
Despesas Correntes	0,00	0,00	0,00	0,00	0,00	0,00	0,00	0,00	0,00
Despesas de Capital	0,00	0,00	0,00	0,00	0,00	0,00	0,00	0,00	0,00
OUTRAS SUBFUNÇÕES (XXXVIII)	324.970,00	624.529,30	543.654,51	87,05	543.654,51	87,05	543.654,51	87,05	0,00
Despesas Correntes	324.970,00	624.529,30	543.654,51	87,05	543.654,51	87,05	543.654,51	87,05	0,00
Despesas de Capital	0,00	0,00	0,00	0,00	0,00	0,00	0,00	0,00	0,00
TOTAL DAS DESPESAS NÃO COMPUTADAS NO CÁLCULO DO MÍNIMO (XXXIX) = (XXXII + XXXIII + XXXIV + XXXV + XXXVI + XXXVII + XXXVIII)	19.707.495,60	37.788.782,11	28.809.775,14	76,24	27.875.357,11	73,77	27.840.309,26	73,67	0,00

DESPESAS TOTAIS COM SAÚDE EXECUTADAS COM COM RECURSOS PRÓPRIOS E COM RECURSOS TRANSFERIDOS DE OUTROS ENTES	DOTAÇÃO INICIAL	DOTAÇÃO ATUALIZADA (c)	DESPESAS EMPENHADAS		DESPESAS LIQUIDADAS		DESPESAS PAGAS		Inscritas em Restos a Pagar não Processados (g)
			Até o Bimestre (d)	% (d/c) x 100	Até o Bimestre (e)	% (e/c) x 100	Até o Bimestre (f)	% (f/c) x 100	
ATENÇÃO BÁSICA (XL) = (IV + XXXII)	19.295.530,00	25.089.819,95	20.229.550,98	80,63	20.228.515,98	80,62	20.206.397,60	80,54	0,00
ASSISTÊNCIA HOSPITALAR E AMBULATORIAL (XLI) = (V + XXXIII)	24.060.785,11	35.890.016,52	30.632.953,88	85,35	29.699.570,85	82,75	29.636.809,18	82,58	0,00
SUPORTE PROFILÁTICO E TERAPÊUTICO (XLII) = (VI + XXXIV)	1.065.900,00	1.265.900,00	468.956,02	37,05	468.956,02	37,05	466.796,02	36,87	0,00
VIGILÂNCIA SANITÁRIA (XLIII) = (VII + XXXV)	989.850,00	1.095.850,00	810.214,16	73,93	810.214,16	73,93	810.214,16	73,93	0,00
VIGILÂNCIA EPIDEMIOLÓGICA (XLIV) = (VIII + XXXVI)	3.130.500,00	4.664.715,18	3.024.217,39	64,83	3.024.217,39	64,83	3.018.565,12	64,71	0,00
ALIMENTAÇÃO E NUTRIÇÃO (XLV) = (XIX + XXXVII)	0,00	0,00	0,00	0,00	0,00	0,00	0,00	0,00	0,00
OUTRAS SUBFUNÇÕES (XLVI) = (X + XXXVIII)	4.285.135,00	4.896.285,00	4.378.716,76	89,43	4.372.716,76	89,31	4.341.605,30	88,67	0,00
TOTAL DAS DESPESAS COM SAÚDE (XLVII) = (XI + XXXIX)	52.827.700,11	72.902.586,65	59.544.609,19	81,68	58.604.191,16	80,39	58.480.387,38	80,22	0,00

Data: 29/01/2025 14:57:47

Data da emissão: 29/01/2025 14:57:47

ÁGILIBLUE Contabilidade - Ágili Software Brasil

Página: 4 de 5

Emitido por: MARCIA APARECIDA GOMES BACHEGA



Prefeitura Municipal de Juara

Rua Niterói, nº 81 – Centro
CEP 78575-000
CNPJ – 15.072.663/0001-99

RELATÓRIO RESUMIDO DA EXECUÇÃO ORÇAMENTÁRIA
DEMONSTRATIVO DAS RECEITAS E DESPESAS COM AÇÕES E SERVIÇOS PÚBLICOS DE SAÚDE
ORÇAMENTOS FISCAL E DA SEGURIDADE SOCIAL
JANEIRO A DEZEMBRO DE 2024 - BIMESTRE NOVEMBRO/DEZEMBRO

RRRO – ANEXO XII (LC nº 141/2012 art.35)

Em reais

NOTA:

1Nos cinco primeiros bimestres do exercício, o acompanhamento será feito com base na despesa liquidada. No último bimestre do exercício, o valor deverá corresponder ao total da despesa empenhada.

2Até o exercício de 2018, o controle da execução dos restos a pagar considerava apenas os valores dos restos a pagar não processados (regra antiga). A partir do exercício de 2019, o controle da execução dos restos a pagar considera os restos a pagar processados e não processados (regra nova).

3Essas despesas são consideradas executadas pelo ente transferidor.

JUARA - MT, 29 de janeiro de 2025

Data: 29/01/2025 14:57:47

Data da emissão: 29/01/2025 14:57:47

ÁGILIBLue Contabilidade - Ágili Software Brasil

Página: 5 de 5

Emitido por: MARCIA APARECIDA GOMES BACHEGA

PREFEITURA MUNICIPAL DE MARCELÂNDIA

ADMINISTRAÇÃO/RECURSOS HUMANOS
RREO 6º BIMESTRE DE 2024

Relatório Resumido de Execução Orçamentária Simplificado
 Prefeitura Municipal de Marcelândia - MT (Poder Executivo)
 CNPJ:
 Exercício: 2024
 Período de referência: 6º bimestre

RREO-Anexo 01 | Tabela 1.0 - Balanço Orçamentário

Receitas Orçamentárias	Estágios da Receita Orçamentária							SALDO (a-c)
	PREVISÃO INICIAL	PREVISÃO ATUALIZADA (a)	RECEITAS REALIZADAS					
			No Bimestre (b)	% (b/a)	Até o Bimestre (c)	% (c/a)		
Receitas Orçamentárias	-	-	-	-	-	-	-	-
RECEITAS (EXCETO INTRA-ORÇAMENTÁRIAS) (I)	87.901.000,00	87.994.461,60	16.232.050,71	18,45	97.229.217,76	110,49	-9.234.756,16	
RECEITAS CORRENTES	75.624.000,00	75.717.461,60	15.317.555,37	20,23	92.688.813,16	122,41	-16.971.351,56	
IMPOSTOS, TAXAS E CONTRIBUIÇÕES DE MELHORIA	9.688.000,00	9.688.000,00	1.667.078,03	17,21	12.259.143,67	126,54	-2.571.143,67	
Impostos	8.608.000,00	8.608.000,00	1.620.684,29	18,83	11.223.718,21	130,39	-2.615.718,21	
Taxas	1.077.000,00	1.077.000,00	46.393,74	4,31	1.034.235,19	96,03	42.764,81	
Contribuição de Melhoria	3.000,00	3.000,00	0,00	0,00	1.190,27	39,68	1.809,73	
CONTRIBUIÇÕES	3.200.000,00	3.200.000,00	530.700,93	16,58	3.108.454,75	97,14	91.545,25	
Contribuições Sociais	2.248.000,00	2.248.000,00	376.617,55	16,75	2.154.033,09	95,82	93.966,91	
Contribuições Econômicas								
Contribuições para Entidades Privadas de Serviço Social e de Formação Profissional								
Contribuição para o Custeio do Serviço de Iluminação Pública	952.000,00	952.000,00	154.083,38	16,19	954.421,66	100,25	-2.421,66	
RECEITA PATRIMONIAL	792.000,00	792.000,00	235.701,80	29,76	5.332.620,28	673,31	-4.540.620,28	
Exploração do Patrimônio Imobiliário do Estado								
Valores Mobiliários	792.000,00	792.000,00	235.701,80	29,76	5.332.620,28	673,31	-4.540.620,28	
Delegação de Serviços Públicos Mediante Concessão, Permissão, Autorização ou Licença								
Exploração de Recursos Naturais								
Exploração do Patrimônio Intangível								
Cessão de Direitos								
Demais Receitas Patrimoniais								
RECEITA AGROPECUÁRIA								
RECEITA INDUSTRIAL								
RECEITA DE SERVIÇOS	3.000,00	3.000,00		0,00		0,00	3.000,00	
Serviços Administrativos e Comerciais Gerais	3.000,00	3.000,00		0,00		0,00	3.000,00	
Serviços e Atividades Referentes à Navegação e ao Transporte								
Serviços e Atividades Referentes à Saúde								
Serviços e Atividades Financeiras								
Outros Serviços								
TRANSFERÊNCIAS CORRENTES	61.732.000,00	61.825.461,60	12.859.524,40	20,80	71.645.120,79	115,88	-9.813.659,19	
Transferências da União e de suas Entidades	24.023.000,00	24.116.461,60	5.624.957,39	23,32	28.633.871,76	118,73	-4.517.410,16	
Transferências dos Estados e do Distrito Federal e de suas Entidades	26.687.000,00	26.687.000,00	4.920.950,78	18,44	29.676.810,97	111,20	-2.989.810,97	
Transferências dos Municípios e de suas Entidades								
Transferências de Instituições Privadas	15.000,00	15.000,00	0,00	0,00	25.315,00	168,77	-10.315,00	
Transferências de Outras Instituições Públicas	11.000.000,00	11.000.000,00	2.313.616,23	21,03	13.300.393,41	120,91	-2.300.393,41	
Transferências do Exterior								
Demais Transferências Correntes	7.000,00	7.000,00	0,00	0,00	8.729,65	124,71	-1.729,65	
OUTRAS RECEITAS CORRENTES	209.000,00	209.000,00	24.550,21	11,75	343.473,67	164,34	-134.473,67	
Multas Administrativas, Contratuais e Judiciais	26.000,00	26.000,00	1.600,79	6,16	12.475,79	47,98	13.524,21	
Indenizações, Restituições e Ressarcimentos	100.000,00	100.000,00	7.495,69	7,50	259.097,77	259,10	-159.097,77	
Bens, Direitos e Valores Incorporados ao Patrimônio Público								
Multas e Juros de Mora das Receitas de Capital								
Demais Receitas Correntes	83.000,00	83.000,00	15.453,73	18,62	71.900,11	86,63	11.099,89	



Relatório Resumido de Execução Orçamentária Simplificado
Prefeitura Municipal de Marcelândia - MT (Poder Executivo)
CNPJ:
Exercício: 2024
Período de referência: 6º bimestre

Receitas Orçamentárias	Estágios da Receita Orçamentária							SALDO (a-c)
	PREVISÃO INICIAL	PREVISÃO ATUALIZADA (a)	RECEITAS REALIZADAS					
			No Bimestre (b)	% (b/a)	Até o Bimestre (c)	% (c/a)		
RECEITAS DE CAPITAL	12.277.000,00	12.277.000,00	914.495,34	7,45	4.540.404,60	36,98	7.736.595,40	
OPERAÇÕES DE CRÉDITO	0,00	0,00	0,00		0,00			
Operações de Crédito - Mercado Interno	0,00	0,00	0,00		0,00			
Operações de Crédito - Mercado Externo	0,00	0,00	0,00		0,00			
ALIENAÇÃO DE BENS								
Alienação de Bens Móveis								
Alienação de Bens Imóveis								
Alienação de Bens Intangíveis								
AMORTIZAÇÕES DE EMPRÉSTIMOS	10.000,00	10.000,00	349,92	3,50	12.973,28	129,73	-2.973,28	
TRANSFERÊNCIAS DE CAPITAL	12.267.000,00	12.267.000,00	914.145,42	7,45	4.527.431,32	36,91	7.739.568,68	
Transferências da União e de suas Entidades	1.185.000,00	1.185.000,00	200.000,00	16,88	700.000,00	59,07	485.000,00	
Transferências dos Estados e do Distrito Federal e de suas Entidades	11.082.000,00	11.082.000,00	714.145,42	6,44	3.827.431,32	34,54	7.254.568,68	
Transferências dos Municípios e de suas Entidades								
Transferências de Instituições Privadas								
Transferências de Outras Instituições Públicas								
Transferências do Exterior								
Demais Transferências de Capital								
OUTRAS RECEITAS DE CAPITAL								
Integralização do Capital Social								
Remuneração das Disponibilidades do Tesouro								
Resgate de Títulos do Tesouro								
Demais Receitas de Capital								
RECEITAS (INTRA-ORÇAMENTÁRIAS) (II)	4.602.000,00	4.602.000,00	1.073.071,11	23,32	6.315.603,12	137,24	-1.713.603,12	
SUBTOTAL DAS RECEITAS (III) = (I + II)	92.503.000,00	92.596.461,60	17.305.121,82	18,69	103.544.820,88	111,82	-10.948.359,28	
OPERAÇÕES DE CRÉDITO/REFINANCIAMENTO (IV)								
Operações de Crédito - Mercado Interno								
Mobiliária								
Contratual								
Operações de Crédito - Mercado Externo								
Mobiliária								
Contratual								
TOTAL DAS RECEITAS (V) = (III + IV)	92.503.000,00	92.596.461,60	17.305.121,82	18,69	103.544.820,88	111,82	-10.948.359,28	
DÉFICIT (VI)								
TOTAL COM DÉFICIT (VII) = (V + VI)	92.503.000,00	92.596.461,60	17.305.121,82	18,69	103.544.820,88	111,82		
SALDOS DE EXERCÍCIOS ANTERIORES			14.957.091,70			14.957.091,70		
Recursos Arrecadados em Exercícios Anteriores - RPPS								
Superávit Financeiro Utilizado para Créditos Adicionais			14.957.091,70			14.957.091,70		

RREO-Anexo 01 | Tabela 1.0 - Balanço Orçamentário

Despesas Orçamentárias	Estágios da Despesa Orçamentária									
	DOTAÇÃO INICIAL (d)	DOTAÇÃO ATUALIZADA (e)	DESPESAS EMPENHADAS NO BIMESTRE	DESPESAS EMPENHADAS ATÉ O BIMESTRE (f)	SALDO (g) = (e-h)	DESPESAS LIQUIDADAS NO BIMESTRE	DESPESAS LIQUIDADAS ATÉ O BIMESTRE (h)	SALDO (i) = (e-h)	DESPESAS PAGAS ATÉ O BIMESTRE (j)	INSCRITAS EM RESTOS A PAGAR NÃO PROCESSADOS (k)
Despesas Orçamentárias	-	-	-	-	-	-	-	-	-	-
DESPESAS (EXCETO INTRA-ORÇAMENTÁRIAS) (VIII)	85.274.700,00	103.912.637,91	7.979.972,63	92.348.663,23	11.563.974,68	17.284.612,18	91.509.264,23	12.403.373,68	91.509.264,23	639.399,00



Relatório Resumido de Execução Orçamentária Simplificado
Prefeitura Municipal de Marcelândia - MT (Poder Executivo)
CNPJ:
Exercício: 2024
Período de referência: 6º bimestre

Despesas Orçamentárias	Estágios da Despesa Orçamentária									
	DOTAÇÃO INICIAL (d)	DOTAÇÃO ATUALIZADA (e)	DESPESAS EMPENHADAS NO BIMESTRE	DESPESAS EMPENHADAS ATÉ O BIMESTRE (f)	SALDO (g) = (e-f)	DESPESAS LIQUIDADAS NO BIMESTRE	DESPESAS LIQUIDADAS ATÉ O BIMESTRE (h)	SALDO (i) = (e-h)	DESPESAS PAGAS ATÉ O BIMESTRE (j)	INSCRITAS EM RESTOS A PAGAR NÃO PROCESSADOS (k)
DESPESAS CORRENTES	66.832.205,00	84.742.627,46	10.128.463,53	77.322.661,11	7.419.966,35	15.116.673,60	76.483.262,11	8.259.365,35	76.483.262,11	839.399,00
PESSOAL E ENCARGOS SOCIAIS	32.465.000,00	37.510.717,00	7.584.414,91	36.137.876,82	1.372.840,38	7.584.414,91	36.137.876,82	1.372.840,38	36.137.876,82	0,00
JUROS E ENCARGOS DA DÍVIDA	920.000,00	1.613.842,95	284.332,98	1.571.491,53	42.351,42	284.332,98	1.571.491,53	42.351,42	1.571.491,53	0,00
OUTRAS DESPESAS CORRENTES	33.447.205,00	45.618.067,51	2.259.715,64	39.613.292,96	6.004.774,55	7.247.925,71	38.773.893,96	6.844.173,55	38.773.893,96	839.399,00
DESPESAS DE CAPITAL	18.424.000,00	19.151.515,45	-2.148.490,90	15.026.002,12	4.125.513,33	2.167.938,58	15.026.002,12	4.125.513,33	15.026.002,12	0,00
INVESTIMENTOS	18.324.000,00	19.051.515,45	-2.160.173,70	14.955.905,32	4.095.610,13	2.156.255,78	14.955.905,32	4.095.610,13	14.955.905,32	0,00
INVERSÕES FINANCEIRAS										0,00
AMORTIZAÇÃO DA DÍVIDA	100.000,00	100.000,00	11.682,80	70.096,80	29.903,20	11.682,80	70.096,80	29.903,20	70.096,80	0,00
RESERVA DE CONTINGÊNCIA	18.495,00	18.495,00			18.495,00			18.495,00		0,00
DESPESAS (INTRA-ORÇAMENTÁRIAS) (IX)	3.911.000,00	4.816.369,95	766.082,28	4.600.220,45	216.149,50	766.082,28	4.600.220,45	216.149,50	4.600.220,45	0,00
SUBTOTAL DAS DESPESAS (X) - (VIII + IX)	89.185.700,00	108.729.007,86	8.746.054,91	96.948.883,68	11.780.124,18	18.050.694,46	96.109.484,68	12.619.523,18	96.109.484,68	839.399,00
AMORTIZAÇÃO DA DÍVIDA / REFINANCIAMENTO (XI)										
Amortização da Dívida Interna										
Dívida Mobiliária										
Dívida Contratual										
Amortização da Dívida Externa										
Dívida Mobiliária										
Dívida Contratual										
TOTAL DAS DESPESAS (XII) - (X + XI)	89.185.700,00	108.729.007,86	8.746.054,91	96.948.883,68	11.780.124,18	18.050.694,46	96.109.484,68	12.619.523,18	96.109.484,68	839.399,00
SUPERÁVIT (XIII)				6.595.937,20			7.435.336,20		7.435.336,20	
TOTAL COM SUPERÁVIT (XIV) - (XII + XIII)	89.185.700,00	108.729.007,86	8.746.054,91	103.544.820,88		18.050.694,46	103.544.820,88		103.544.820,88	839.399,00
RESERVA DO RPPS	1.522.300,00	549.800,00			549.800,00			549.800,00		


RREO-Anexo 01 | Tabela 1.0 - Balanço Orçamentário

Receitas Intra-Orçamentárias	Estágios da Receita Intra-Orçamentária						SALDO (a-c)
	PREVISÃO INICIAL	PREVISÃO ATUALIZADA (a)	RECEITAS REALIZADAS				
			No Bimestre (b)	% (b/a)	Até o Bimestre (c)	% (c/a)	
Receitas Intra-Orçamentárias	-	-	-	-	-	-	-
RECEITAS (INTRA-ORÇAMENTÁRIAS) (I)	4.602.000,00	4.602.000,00	1.073.071,11	23,32	6.315.603,12	137,24	-1.713.603,12
RECEITAS CORRENTES	4.602.000,00	4.602.000,00	1.073.071,11	23,32	6.315.603,12	137,24	-1.713.603,12
IMPOSTOS, TAXAS E CONTRIBUIÇÕES DE MELHORIA							
Impostos							
Taxas							
Contribuição de Melhoria							
CONTRIBUIÇÕES	4.602.000,00	4.602.000,00	1.073.071,11	23,32	6.315.603,12	137,24	-1.713.603,12
Contribuições Sociais	4.602.000,00	4.602.000,00	1.073.071,11	23,32	6.315.603,12	137,24	-1.713.603,12
Contribuições Econômicas							
Contribuições para Entidades Privadas de Serviço Social e de Formação Profissional							
Contribuição para o Custeio do Serviço de Iluminação Pública							
RECEITA PATRIMONIAL							
Exploração do Patrimônio Imobiliário do Estado							
Valores Mobiliários							
Delegação de Serviços Públicos Mediante Concessão, Permissão, Autorização ou Licença							
Exploração de Recursos Naturais							



Relatório Resumido de Execução Orçamentária Simplificado
Prefeitura Municipal de Marcelândia - MT (Poder Executivo)
CNPJ:
Exercício: 2024
Período de referência: 6º bimestre


Receitas Intra-Orçamentárias	Estágios da Receita Intra-Orçamentária						SALDO (a-c)
	PREVISÃO INICIAL	PREVISÃO ATUALIZADA (a)	RECEITAS REALIZADAS				
			No Bimestre (b)	% (b/a)	Até o Bimestre (c)	% (c/a)	
Exploração do Patrimônio Intangível							
Cessão de Direitos							
Demais Receitas Patrimoniais							
RECEITA AGROPECUÁRIA							
RECEITA INDUSTRIAL							
RECEITA DE SERVIÇOS							
Serviços Administrativos e Comerciais Gerais							
Serviços e Atividades Referentes à Navegação e ao Transporte							
Serviços e Atividades Referentes à Saúde							
Serviços e Atividades Financeiras							
Outros Serviços							
TRANSFERÊNCIAS CORRENTES							
Transferências da União e de suas Entidades							
Transferências dos Estados e do Distrito Federal e de suas Entidades							
Transferências dos Municípios e de suas Entidades							
Transferências de Instituições Privadas							
Transferências de Outras Instituições Públicas							
Transferências do Exterior							
Demais Transferências Correntes							
OUTRAS RECEITAS CORRENTES							
Multas Administrativas, Contratuais e Judiciais							
Indenizações, Restituições e Ressarcimentos							
Bens, Direitos e Valores Incorporados ao Patrimônio Público							
Multas e Juros de Mora das Receitas de Capital							
Demais Receitas Correntes							
RECEITAS DE CAPITAL							
OPERAÇÕES DE CRÉDITO							
Operações de Crédito - Mercado Interno							
Operações de Crédito - Mercado Externo							
ALIENAÇÃO DE BENS							
Alienação de Bens Móveis							
Alienação de Bens Imóveis							
Alienação de Bens Intangíveis							
AMORTIZAÇÕES DE EMPRÉSTIMOS							
TRANSFERÊNCIAS DE CAPITAL							
Transferências da União e de suas Entidades							
Transferências dos Estados e do Distrito Federal e de suas Entidades							
Transferências dos Municípios e de suas Entidades							
Transferências de Instituições Privadas							
Transferências de Outras Instituições Públicas							
Transferências do Exterior							
Demais Transferências de Capital							
OUTRAS RECEITAS DE CAPITAL							
Integralização do Capital Social							
Remuneração das Disponibilidades do Tesouro							
Resgate de Títulos do Tesouro							

 <p>Sistema de Informações Contábeis e Fiscais do Setor Público Brasileiro TESOURO NACIONAL</p>	Relatório Resumido de Execução Orçamentária Simplificado
	Prefeitura Municipal de Marcelândia - MT (Poder Executivo)
	CNPJ:
	Exercício: 2024
Período de referência: 6º bimestre	

Receitas Intra-Orçamentárias	Estágios da Receita Intra-Orçamentária						SALDO (a-c)
	PREVISÃO INICIAL	PREVISÃO ATUALIZADA (a)	RECEITAS REALIZADAS				
			No Bimestre (b)	% (b/a)	Até o Bimestre (c)	% (c/a)	
Demais Receitas de Capital							

RREO-Anexo 01 | Tabela 1.0 - Balanço Orçamentário

Despesas Intra-Orçamentárias	Estágios da Despesa Intra-Orçamentária									
	DOTAÇÃO INICIAL (d)	DOTAÇÃO ATUALIZADA (e)	DESPESAS EMPENHADAS NO BIMESTRE	DESPESAS EMPENHADAS ATÉ O BIMESTRE (f)	SALDO (g) = (e-f)	DESPESAS LIQUIDADAS NO BIMESTRE	DESPESAS LIQUIDADAS ATÉ O BIMESTRE (h)	SALDO (i) = (e-h)	DESPESAS PAGAS ATÉ O BIMESTRE (j)	INSCRITAS EM RESTOS A PAGAR NÃO PROCESSADOS (k)
Despesas Intra-Orçamentárias	-	-	-	-	-	-	-	-	-	-
DESPESAS (INTRA-ORÇAMENTÁRIAS) (IX)	3.911.000,00	4.816.369,95	766.082,28	4.600.220,45	216.149,50	766.082,28	4.600.220,45	216.149,50	4.600.220,45	
DESPESAS CORRENTES	3.911.000,00	4.816.369,95	766.082,28	4.600.220,45	216.149,50	766.082,28	4.600.220,45	216.149,50	4.600.220,45	
PESSOAL E ENCARGOS SOCIAIS										
JUROS E ENCARGOS DA DÍVIDA										
OUTRAS DESPESAS CORRENTES										
DESPESAS DE CAPITAL										
INVESTIMENTOS										
INVERSÕES FINANCEIRAS										
AMORTIZAÇÃO DA DÍVIDA										
RESERVA DE CONTINGÊNCIA										

 <p>siconfi Sistema de Informações Contábeis e Fiscais do Setor Público Brasileiro TESOURO NACIONAL</p>	Relatório Resumido de Execução Orçamentária Simplificado
	Prefeitura Municipal de Marcelândia - MT (Poder Executivo)
	CNPJ:
	Exercício: 2024
	Período de referência: 6º bimestre

RREO-Anexo 01 | Tabela 1.0 - Balanço Orçamentário

Notas Explicativas	Valores
	31/12/2024
Notas Explicativas	-
Notas Explicativas	



Relatório Resumido de Execução Orçamentária Simplificado
Prefeitura Municipal de Marcelândia - MT (Poder Executivo)
CNPJ:
Exercício: 2024
Período de referência: 6º bimestre

RREO-Anexo 02 | Tabela 2.0 - Demonstrativo da Execução das Despesas por Função/Subfunção | Total das Despesas Exceto Intra-Orçamentárias

Função/Subfunção	Execução da Despesa										
	DOTAÇÃO INICIAL	DOTAÇÃO ATUALIZADA (a)	DESPESAS EMPENHADAS NO BIMESTRE	DESPESAS EMPENHADAS ATÉ O BIMESTRE (b)	% (b/total b)	SALDO (c) = (a-b)	DESPESAS LIQUIDADAS NO BIMESTRE	DESPESAS LIQUIDADAS ATÉ O BIMESTRE (d)	% (d/total d)	SALDO (e) = (a-d)	INSCRITAS EM RESTOS A PAGAR NÃO PROCESSADOS (f)
DESPESAS (EXCETO INTRA-ORÇAMENTÁRIAS) (i)	85.274.700,00	103.912.637,91	7.979.972,63	92.348.663,23	95,26	11.563.974,68	17.284.612,18	91.509.264,23	95,21	12.403.373,68	839.399,00
Legislativa			81.801,57	81.801,57			119.534,34				0,00
Ação Legislativa							119.534,34				0,00
Controle Externo											0,00
FU01 - Administração Geral											0,00
FU01 - Demais Subfunções											0,00
Judiciária	307.000,00	248.148,50	33.355,83	224.692,94	0,23	23.455,56	34.030,83	224.692,94	0,23	23.455,56	0,00
Ação Judiciária											0,00
Defesa do Interesse Público no Processo Judiciário	307.000,00	248.148,50	33.355,83	224.692,94	0,23	23.455,56	34.030,83	224.692,94	0,23	23.455,56	0,00
FU02 - Administração Geral											0,00
FU02 - Demais Subfunções											0,00
Essencial à Justiça											0,00
Defesa da Ordem Jurídica											0,00
Representação Judicial e Extrajudicial											0,00
FU03 - Administração Geral											0,00
FU03 - Demais Subfunções											0,00
Administração	6.261.000,00	6.020.420,33	645.780,23	5.683.034,30	5,86	337.365,40	1.022.257,24	5.683.035,30	5,91	337.784,40	399,00
Planejamento e Orçamento	986.000,00	640.659,38	104.778,11	823.430,89	0,64	19.229,49	110.537,75	823.430,89	0,65	19.229,49	0,00
FU04 - Administração Geral	4.765.000,00	5.150.341,36	495.138,54	4.838.628,11	4,99	311.713,25	860.438,71	4.838.229,11	5,03	312.112,25	399,00
Administração Financeira											0,00
Controle Interno	142.000,00	127.419,59	27.842,78	125.657,59	0,13	1.762,00	27.842,78	125.657,59	0,13	1.762,00	0,00
Normalização e Fiscalização											0,00
Tecnologia da Informação	258.000,00	0,00				0,00				0,00	0,00
Ordenamento Territorial											0,00
Formação de Recursos Humanos											0,00
Administração de Recursos											0,00
Administração de Concessões											0,00
Comunicação Social	100.000,00	100.000,00	18.020,80	95.318,34	0,10	4.681,66	23.438,00	95.318,34	0,10	4.681,66	0,00
FU04 - Demais Subfunções											0,00
Defesa Nacional											0,00
Defesa Aérea											0,00
Defesa Naval											0,00
Defesa Terrestre											0,00
FU05 - Administração Geral											0,00
FU05 - Demais Subfunções											0,00
Segurança Pública	20.000,00	90.000,00	56.360,76	70.538,13	0,07	19.461,87	56.360,76	70.538,13	0,07	19.461,87	0,00
Policimento	5.000,00	90.000,00	56.360,76	70.538,13	0,07	19.461,87	56.360,76	70.538,13	0,07	19.461,87	0,00
Defesa Civil	15.000,00	0,00				0,00				0,00	0,00
Informação e Inteligência											0,00
FU06 - Administração Geral											0,00
FU06 - Demais Subfunções											0,00
Relações Exteriores											0,00
Relações Diplomáticas											0,00
Cooperação Internacional											0,00
FU07 - Administração Geral											0,00
FU07 - Demais Subfunções											0,00
Assistência Social	4.870.000,00	4.617.842,00	587.203,00	3.670.845,92	3,79	947.096,96	764.675,95	3.670.845,92	3,82	947.096,96	0,00
Assistência ao Idoso	52.000,00	93.550,07	6.371,36	87.344,93	0,09	5.855,14	6.371,36	87.344,93	0,09	5.855,14	0,00
Assistência ao Portador de Deficiência	10.000,00	4.220,55	0,00	4.154,56	0,00	65,99	0,00	4.154,56	0,00	65,99	0,00
Assistência à Criança e ao Adolescente	761.000,00	736.626,30	79.744,64	675.647,43	0,70	60.978,87	102.950,77	675.647,43	0,70	60.978,87	0,00
Assistência Comunitária	4.047.000,00	3.783.565,08	500.487,00	2.903.498,10	2,99	880.066,98	654.753,82	2.903.498,10	3,02	880.066,98	0,00



Relatório Resumido de Execução Orçamentária Simplificado
Prefeitura Municipal de Marcelândia - MT (Poder Executivo)
CNPJ:
Exercício: 2024
Período de referência: 6º bimestre

Função/Subfunção	Execução da Despesa										
	DOTAÇÃO INICIAL	DOTAÇÃO ATUALIZADA (a)	DESPESAS EMPENHADAS NO BIMESTRE	DESPESAS EMPENHADAS ATÉ O BIMESTRE (b)	% (b/total b)	SALDO (c) = (a-b)	DESPESAS LIQUIDADAS NO BIMESTRE	DESPESAS LIQUIDADAS ATÉ O BIMESTRE (d)	% (d/total d)	SALDO (e) = (a-d)	INSCRITAS EM RESTOS A PAGAR NÃO PROCESSADOS (f)
08 - Administração Geral											0,00
08 - Demais Subfunções											0,00
Previdência Social	5.444.700,00	6.412.700,00	1.479.366,66	6.193.533,61	6,39	219.166,39	1.520.553,22	6.193.533,61	6,44	219.166,39	0,00
Previdência Básica											0,00
Previdência do Regime Estatutário	5.444.700,00	6.412.700,00	1.479.366,66	6.193.533,61	6,39	219.166,39	1.520.553,22	6.193.533,61	6,44	219.166,39	0,00
Previdência Complementar											0,00
Previdência Especial											0,00
09 - Administração Geral											0,00
09 - Demais Subfunções											0,00
Saúde	18.331.000,00	23.096.475,52	245.334,46	19.607.386,67	20,22	3.489.088,85	3.712.399,00	19.607.386,67	20,40	3.489.088,85	0,00
Atenção Básica	5.205.000,00	5.932.619,48	1.009.695,94	5.662.561,16	5,84	270.058,32	1.172.949,56	5.662.561,16	5,89	270.058,32	0,00
Assistência Hospitalar e Ambulatorial	9.139.000,00	13.235.917,16	-1.236.354,54	10.245.988,70	10,57	2.990.028,48	1.899.172,98	10.245.988,70	10,66	2.990.028,48	0,00
Supporte Fisiológico e Terapêutico	512.000,00	933.998,17	790.925,83	0,82	143.072,34	97.488,19	790.925,83	0,82	143.072,34	0,00	
Vigilância Sanitária	171.000,00	94.221,85	14.043,92	91.223,41	0,09	2.998,44	14.867,22	91.223,41	0,09	2.998,44	0,00
Vigilância Epidemiológica	1.176.000,00	996.689,53	227.861,17	967.407,46	1,00	29.282,07	262.866,52	967.407,46	1,01	29.282,07	0,00
Alimentação e Nutrição											0,00
FU10 - Administração Geral	2.092.000,00	1.893.593,31	244.500,66	1.840.319,11	1,90	53.274,20	264.182,53	1.840.319,11	1,91	53.274,20	0,00
FU10 - Demais Subfunções	36.000,00	9.436,00	872,00	9.061,00	0,01	375,00	872,00	9.061,00	0,01	375,00	0,00
Trabalho	771.560,00	880.181,57	126.759,61	832.344,21	0,96	-62.159,64	258.296,51	832.344,21	0,97	-62.159,64	0,00
Proteção e Benefícios ao Trabalhador	732.560,00	816.019,97	126.759,61	870.699,61	0,90	-44.679,64	214.131,91	870.699,61	0,91	-44.679,64	0,00
Relações de Trabalho	24.000,00	64.161,60	0,00	61.644,60	0,06	2.520,00	44.164,60	61.644,60	0,06	2.520,00	0,00
Empregabilidade	15.000,00	0,00				0,00				0,00	0,00
Fomento ao Trabalho											0,00
FU11 - Administração Geral											0,00
FU11 - Demais Subfunções											0,00
Educação	21.231.000,00	26.807.117,15	1.392.169,70	22.916.742,81	23,64	3.890.374,34	4.374.838,88	22.916.742,81	23,84	3.890.374,34	0,00
Educação Fundamental	15.114.000,00	18.972.724,74	571.755,89	16.095.313,80	16,60	2.877.410,94	2.740.092,48	16.095.313,80	16,75	2.877.410,94	0,00
Ensino Médio											0,00
Ensino Profissional											0,00
Ensino Superior											0,00
Educação Infantil	5.232.000,00	6.692.068,80	1.032.895,39	5.922.497,85	6,11	769.570,95	1.505.792,31	5.922.497,85	6,16	769.570,95	0,00
Educação de Jovens e Adultos											0,00
Educação Especial	240.000,00	270.000,00	0,00	270.000,00	0,28	0,00	40.000,00	270.000,00	0,28	0,00	0,00
Educação Básica											0,00
FU12 - Administração Geral											0,00
FU12 - Demais Subfunções	645.000,00	872.323,61	-212.481,49	628.931,16	0,65	243.392,45	88.954,09	628.931,16	0,65	243.392,45	0,00
Cultura	1.315.000,00	2.460.762,21	1.425.287,32	2.192.386,52	2,26	268.375,69	669.023,92	1.353.386,52	1,41	1.107.375,69	839.000,00
Patrimônio Histórico Artístico e Arqueológico											0,00
Difusão Cultural	1.315.000,00	2.460.762,21	1.425.287,32	2.192.386,52	2,26	268.375,69	669.023,92	1.353.386,52	1,41	1.107.375,69	839.000,00
FU13 - Administração Geral											0,00
FU13 - Demais Subfunções											0,00
Direitos da Cidadania	162.000,00	243.811,26	22.026,27	239.954,48	0,25	3.856,78	22.026,27	239.954,48	0,25	3.856,78	0,00
Custódia e Reintegração Social											0,00
Direitos Individuais Coletivos e Difusos											0,00
Assistência aos Povos Indígenas	162.000,00	243.811,26	22.026,27	239.954,48	0,25	3.856,78	22.026,27	239.954,48	0,25	3.856,78	0,00
FU14 - Administração Geral											0,00
FU14 - Demais Subfunções											0,00
Urbanismo	2.584.980,00	4.006.254,98	-149.770,43	3.665.471,16	3,78	340.783,82	174.083,29	3.665.471,16	3,81	340.783,82	0,00
Infra-Estrutura Urbana	2.253.000,00	3.055.686,37	-80.246,91	2.833.713,84	2,92	221.372,53	196.653,04	2.833.713,84	2,95	221.372,53	0,00
Serviços Urbanos	331.980,00	950.568,61	-69.623,52	831.757,32	0,86	118.811,29	37.430,25	831.757,32	0,87	118.811,29	0,00
Transportes Coletivos Urbanos											0,00
FU15 - Administração Geral											0,00
FU15 - Demais Subfunções											0,00
Habitação	2.184.000,00	4.087.808,47	-475.537,59	3.566.530,08	3,68	521.278,39	478.305,08	3.566.530,08	3,71	521.278,39	0,00
Habitação Rural											0,00



Relatório Resumido de Execução Orçamentária Simplificado
Prefeitura Municipal de Marcelândia - MT (Poder Executivo)
CNPJ:
Exercício: 2024
Período de referência: 6º bimestre

Função/Subfunção	Execução da Despesa										
	DOTAÇÃO INICIAL	DOTAÇÃO ATUALIZADA (a)	DESPESAS EMPENHADAS NO BIMESTRE	DESPESAS EMPENHADAS ATÉ O BIMESTRE (b)	% (b/total b)	SALDO (c) = (a-b)	DESPESAS LIQUIDADAS NO BIMESTRE	DESPESAS LIQUIDADAS ATÉ O BIMESTRE (d)	% (d/total d)	SALDO (e) = (a-d)	INSCRITAS EM RESTOS A PAGAR NÃO PROCESSADOS (f)
Habitação Urbana	2.184.000,00	4.087.808,47	-475.537,59	3.566.530,08	3,68	521.278,39	478.205,08	3.566.530,08	3,71	521.278,39	0,00
FU16 - Administração Geral											0,00
FU16 - Demais Subfunções											0,00
Saneamento	27.000,00	6.579,30	188,74	6.196,27	0,01	383,03	188,74	6.196,27	0,01	383,03	0,00
Saneamento Básico Rural	15.000,00	6.579,30	188,74	6.196,27	0,01	383,03	188,74	6.196,27	0,01	383,03	0,00
FU17 - Administração Geral	12.000,00	0,00				0,00				0,00	0,00
FU17 - Demais Subfunções											0,00
Gestão Ambiental	6.919.000,00	1.244.255,90	175.529,20	1.158.032,81	1,19	86.223,12	209.293,45	1.158.032,81	1,20	86.223,12	0,00
Preservação e Conservação Ambiental	6.192.000,00	238.440,73	-797,41	175.225,84	0,18	64.214,89	28.362,59	175.225,84	0,18	64.214,89	0,00
Controle Ambiental	682.000,00	969.199,86	171.559,49	948.254,57	0,98	20.945,29	176.123,74	948.254,57	0,99	20.945,29	0,00
Recuperação de Áreas Degradadas	45.000,00	35.615,34	4.787,12	34.552,40	0,04	1.352,94	4.807,12	34.552,40	0,04	1.352,94	0,00
Recursos Hídricos											0,00
Meteorologia											0,00
FU18 - Administração Geral											0,00
FU18 - Demais Subfunções											0,00
Ciência e Tecnologia											0,00
Desenvolvimento Científico											0,00
Desenvolvimento Tecnológico e Engenharia											0,00
Disseminação do Conhecimento Científico e Tecnológico											0,00
FU19 - Administração Geral											0,00
FU19 - Demais Subfunções											0,00
Agricultura	1.298.000,00	4.742.627,80	-138.341,93	4.254.824,29	4,39	487.803,51	310.760,91	4.254.824,29	4,43	487.803,51	0,00
Abastecimento	241.000,00	548.680,67	-1.866,81	532.630,61	0,55	16.050,06	9.478,82	532.630,61	0,55	16.050,06	0,00
Extensão Rural	821.000,00	706.041,16	186.782,67	694.337,45	0,72	11.703,71	188.439,64	694.337,45	0,72	11.703,71	0,00
Irrigação											0,00
Promoção da Produção Agropecuária	236.000,00	3.487.905,97	-323.257,79	3.027.856,23	3,12	460.049,74	112.842,45	3.027.856,23	3,15	460.049,74	0,00
Defesa Agropecuária											0,00
FU20 - Administração Geral											0,00
FU20 - Demais Subfunções											0,00
Organização Agrária											0,00
Reforma Agrária											0,00
Colonização											0,00
FU21 - Administração Geral											0,00
FU21 - Demais Subfunções											0,00
Indústria	80.000,00	0,00				0,00				0,00	0,00
Promoção Industrial	80.000,00	0,00				0,00				0,00	0,00
Produção Industrial											0,00
Mineração											0,00
Propriedade Industrial											0,00
Normalização e Qualidade											0,00
FU22 - Administração Geral											0,00
FU22 - Demais Subfunções											0,00
Comércio e Serviços	60.000,00	0,00				0,00				0,00	0,00
Promoção Comercial											0,00
Comercialização											0,00
Comércio Exterior											0,00
Serviços Financeiros											0,00
Turismo	60.000,00	0,00				0,00				0,00	0,00
FU23 - Administração Geral											0,00
FU23 - Demais Subfunções											0,00
Comunicações											0,00
Comunicações Postais											0,00
Telecomunicações											0,00
FU24 - Administração Geral											0,00



Relatório Resumido de Execução Orçamentária Simplificado
Prefeitura Municipal de Marcelândia - MT (Poder Executivo)
CNPJ:
Exercício: 2024
Período de referência: 6º bimestre

Função/Subfunção	Execução da Despesa										
	DOTAÇÃO INICIAL	DOTAÇÃO ATUALIZADA (a)	DESPESAS EMPENHADAS NO BIMESTRE	DESPESAS EMPENHADAS ATÉ O BIMESTRE (b)	% (b/total b)	SALDO (c) = (a-b)	DESPESAS LIQUIDADAS NO BIMESTRE	DESPESAS LIQUIDADAS ATÉ O BIMESTRE (d)	% (d/total d)	SALDO (e) = (a-d)	INSCRITAS EM RESTOS A PAGAR NÃO PROCESSADOS (f)
FU24 - Demais Subfunções											0,00
Energia	1.366.460,00	2.308.869,04	120.897,25	1.977.169,88	2,04	331.699,16	367.809,46	1.977.169,88	2,06	331.699,16	0,00
Conservação de Energia											0,00
Energia Elétrica	1.366.460,00	2.308.869,04	120.897,25	1.977.169,88	2,04	331.699,16	367.809,46	1.977.169,88	2,06	331.699,16	0,00
Combustíveis Minerais											0,00
Biocombustíveis											0,00
FU25 - Administração Geral											0,00
FU25 - Demais Subfunções											0,00
Transporte	9.798.505,00	13.251.628,69	1.873.516,26	12.778.078,83	13,18	475.549,86	2.702.481,49	12.778.078,83	13,29	475.549,86	0,00
Transporte Aéreo											0,00
Transporte Rodoviário	9.798.505,00	13.251.628,69	1.873.516,26	12.778.078,83	13,18	475.549,86	2.702.481,49	12.778.078,83	13,29	475.549,86	0,00
Transporte Ferroviário											0,00
Transporte Hidroviário											0,00
Transportes Especiais											0,00
FU26 - Administração Geral											0,00
FU26 - Demais Subfunções											0,00
Desporto e Lazer	1.105.000,00	1.439.023,83	157.731,38	1.355.621,88	1,40	83.401,95	167.378,50	1.355.621,88	1,41	83.401,95	0,00
Desporto de Rendimento											0,00
Desporto Comunitário	1.085.000,00	1.439.023,83	157.731,38	1.355.621,88	1,40	83.401,95	167.378,50	1.355.621,88	1,41	83.401,95	0,00
Lazer	20.000,00	0,00				0,00				0,00	0,00
FU27 - Administração Geral											0,00
FU27 - Demais Subfunções											0,00
Encargos Especiais	1.120.000,00	1.929.533,33	320.314,34	1.857.278,71	1,92	72.254,62	320.314,34	1.857.278,71	1,93	72.254,62	0,00
Refinanciamento da Dívida Interna											0,00
Refinanciamento da Dívida Externa											0,00
Serviço da Dívida Interna	1.120.000,00	1.929.533,33	320.314,34	1.857.278,71	1,92	72.254,62	320.314,34	1.857.278,71	1,93	72.254,62	0,00
Serviço da Dívida Externa											0,00
Transferências											0,00
Outros Encargos Especiais											0,00
Transferências para a Educação Básica											0,00
FU28 - Demais Subfunções											0,00
Reserva de Contingência	18.495,00	18.495,00				18.495,00				18.495,00	0,00
DESPESAS (INTRA-ORÇAMENTÁRIAS) (II)	3.911.000,00	4.816.369,95	766.082,28	4.600.220,45	4,74	216.149,50	766.082,28	4.600.220,45	4,79	216.149,50	0,00
TOTAL (III) = (I + II)	89.185.700,00	106.729.007,86	6.746.054,91	96.948.863,68	100,00	11.780.124,18	18.050.694,46	96.109.484,68	100,00	12.619.523,18	839.399,00

RREO-Anexo 02 | Tabela 2.0 - Demonstrativo da Execução das Despesas por Função/Subfunção | Total das Despesas Intra-Orçamentárias

Função/Subfunção - Intra	Execução da Despesa - Intra										
	DOTAÇÃO INICIAL	DOTAÇÃO ATUALIZADA (a)	DESPESAS EMPENHADAS NO BIMESTRE	DESPESAS EMPENHADAS ATÉ O BIMESTRE (b)	% (b/II b)	SALDO (c) = (a-b)	DESPESAS LIQUIDADAS NO BIMESTRE	DESPESAS LIQUIDADAS ATÉ O BIMESTRE (d)	% (d/II d)	SALDO (e) = (a-d)	INSCRITAS EM RESTOS A PAGAR NÃO PROCESSADOS (f)
DESPESAS (INTRA-ORÇAMENTÁRIAS) (II)	3.911.000,00	4.816.369,95	766.082,28	4.600.220,45	4,74	216.149,50	766.082,28	4.600.220,45	4,79	216.149,50	0,00
Legislativa											0,00
Ação Legislativa			6.505,76				6.505,76				0,00
Controle Externo											0,00
FU01 - Administração Geral											0,00
FU01 - Demais Subfunções											0,00
Judiciária											0,00
Ação Judiciária											0,00
Defesa do Interesse Público no Processo Judiciário											0,00
FU02 - Administração Geral											0,00
FU02 - Demais Subfunções											0,00
Essencial à Justiça											0,00
Defesa da Ordem Jurídica											0,00



Relatório Resumido de Execução Orçamentária Simplificado
Prefeitura Municipal de Marcelândia - MT (Poder Executivo)
CNPJ:
Exercício: 2024
Período de referência: 6º bimestre

Função/Subfunção - Intra	DOTAÇÃO INICIAL	DOTAÇÃO ATUALIZADA (a)	DESPESAS EMPENHADAS NO BIMESTRE	DESPESAS EMPENHADAS ATÉ O BIMESTRE (b)	Execução da Despesa - Intra		DESPESAS LIQUIDADAS NO BIMESTRE	DESPESAS LIQUIDADAS ATÉ O BIMESTRE (d)	% (d/III d)	SALDO (e) = (a-b)	INSCRITAS EM RESTOS A PAGAR NÃO PROCESSADOS (f)
					% (b/III b)	SALDO (c) = (a-b)					
Representação Judicial e Extrajudicial											
FU03 - Administração Geral											
FU03 - Demais Subfunções											
Administração	370.000,00	507.116,22	82.189,92	507.116,20	0,52	0,02	82.189,92	507.116,20	0,53	0,02	
Planejamento e Orçamento											
FU04 - Administração Geral	370.000,00	507.116,22	82.189,92	507.116,20	0,52	0,02	82.189,92	507.116,20	0,53	0,02	
Administração Financeira											
Controle Interno											
Normalização e Fiscalização											
Tecnologia da Informação											
Ordenamento Territorial											
Formação de Recursos Humanos											
Administração de Receitas											
Administração de Concessões											
Comunicação Social											
FU04 - Demais Subfunções											
Defesa Nacional											
Defesa Aérea											
Defesa Naval											
Defesa Terrestre											
FU05 - Administração Geral											
FU05 - Demais Subfunções											
Segurança Pública											
Policamento											
Defesa Civil											
Informação e Inteligência											
FU06 - Administração Geral											
FU06 - Demais Subfunções											
Relações Exteriores											
Relações Diplomáticas											
Cooperação Internacional											
FU07 - Administração Geral											
FU07 - Demais Subfunções											
Assistência Social	162.000,00	138.347,54	16.810,99	111.875,99	0,12	26,471,55	16.810,99	111.875,99	0,12	26,471,55	
Assistência ao Idoso											
Assistência ao Portador de Deficiência											
Assistência à Criança e ao Adolescente	12.000,00	12.590,56	1.235,68	7.731,82	0,01	4,858,74	1.235,68	7.731,82	0,01	4,858,74	
Assistência Comunitária	150.000,00	125.756,98	15.575,31	104.144,17	0,11	21,612,81	15.575,31	104.144,17	0,11	21,612,81	
FU08 - Administração Geral											
FU08 - Demais Subfunções											
Previdência Social	3.000,00	7.500,00	1.865,16	6.322,15	0,01	1,177,85	1.865,16	6.322,15	0,01	1,177,85	
Previdência Básica											
Previdência do Regime Estatutário	3.000,00	7.500,00	1.865,16	6.322,15	0,01	1,177,85	1.865,16	6.322,15	0,01	1,177,85	
Previdência Complementar											
Previdência Especial											
FU09 - Administração Geral											
FU09 - Demais Subfunções											
Saúde	1.098.000,00	1.333.493,79	207.231,58	1.274.039,42	1,31	59,454,37	207.231,58	1.274.039,42	1,33	59,454,37	
Atenção Básica	525.000,00	699.276,33	108.962,37	660.865,60	0,68	38,390,73	108.962,37	660.865,60	0,69	38,390,73	
Assistência Hospitalar e Ambulatorial	316.000,00	385.367,89	63.548,00	380.963,29	0,39	4,404,60	63.548,00	380.963,29	0,40	4,404,60	
Supporte Profilático e Terapêutico	10.000,00	0,00				0,00				0,00	
Vigilância Sanitária	12.000,00	9.925,76		8.348,11	0,01	1,477,67		8.348,11	0,01	1,477,67	
Vigilância Epidemiológica	165.000,00	146.097,57	1.334,18	130.916,20	0,14	15,181,37	1.334,18	130.916,20	0,14	15,181,37	
Alimentação e Nutrição											
FU10 - Administração Geral	70.000,00	92.926,22	14.870,34	92.926,22	0,10	0,00	14.870,34	92.926,22	0,10	0,00	



Relatório Resumido de Execução Orçamentária Simplificado
Prefeitura Municipal de Marcelândia - MT (Poder Executivo)
CNPJ:
Exercício: 2024
Período de referência: 6º bimestre

Função/Subfunção - Intra	DOTAÇÃO INICIAL	DOTAÇÃO ATUALIZADA (a)	DESPESAS EMPENHADAS NO BIMESTRE	DESPESAS EMPENHADAS ATE O BIMESTRE (b)	%(b/II b)	Execução da Despesa - Intra				SALDO (e) = (a-b)	INSCRITAS EM RESTOS A PAGAR NÃO PROCESSADOS (f)
						DESPESAS LIQUIDADAS NO BIMESTRE	DESPESAS LIQUIDADAS ATE O BIMESTRE (d)	%(d/III d)	SALDO (e) = (a-d)		
FU10 - Demais Subfunções											
Trabalho											
Proteção e Benefícios ao Trabalhador											
Relações de Trabalho											
Empregabilidade											
Fomento ao Trabalho											
FU11 - Administração Geral											
FU11 - Demais Subfunções											
Educação	2.033.000,00	2.569.190,51	409.612,71	2.447.227,29	2,52	121.963,22	409.612,71	2.447.227,29	2,55	121.963,22	
Ensino Fundamental	1.292.000,00	1.688.864,89	275.255,40	1.604.204,64	1,65	84.660,25	275.255,40	1.604.204,64	1,67	84.660,25	
Ensino Médio											
Ensino Profissional											
Ensino Superior											
Educação Infantil	741.000,00	880.325,62	134.357,31	843.022,65	0,87	37.302,97	134.357,31	843.022,65	0,88	37.302,97	
Educação de Jovens e Adultos											
Educação Especial											
Educação Básica											
FU12 - Administração Geral											
FU12 - Demais Subfunções											
Cultura											
Patrimônio Histórico Artístico e Arqueológico											
Difusão Cultural											
FU13 - Administração Geral											
FU13 - Demais Subfunções											
Direitos da Cidadania											
Custódia e Reintegração Social											
Direitos Individuais Coletivos e Difusos											
Assistência aos Povos Indígenas											
FU14 - Administração Geral											
FU14 - Demais Subfunções											
Urbanismo											
Infra-Estrutura Urbana											
Serviços Urbanos											
Transportes Coletivos Urbanos											
FU15 - Administração Geral											
FU15 - Demais Subfunções											
Habituação											
Habituação Rural											
Habituação Urbana											
FU16 - Administração Geral											
FU16 - Demais Subfunções											
Saneamento											
Saneamento Básico Rural											
Saneamento Básico Urbano											
FU17 - Administração Geral											
FU17 - Demais Subfunções											
Gestão Ambiental											
Preservação e Conservação Ambiental											
Controle Ambiental											
Recuperação de Áreas Degradadas											
Recursos Hídricos											
Meteorologia											
FU18 - Administração Geral											
FU18 - Demais Subfunções											
Ciência e Tecnologia											




Relatório Resumido de Execução Orçamentária Simplificado
Prefeitura Municipal de Marcelândia - MT (Poder Executivo)
CNPJ:
Exercício: 2024
Período de referência: 6º bimestre

Função/Subfunção - Intra	DOTAÇÃO INICIAL	DOTAÇÃO ATUALIZADA (a)	DESPESAS EMPENHADAS NO BIMESTRE	DESPESAS EMPENHADAS ATE O BIMESTRE (b)	%	Execução da Despesa - Intra		DESPESAS LIQUIDADAS ATE O BIMESTRE (d)	%	SALDO (e) = (a-b)	INSCRITAS EM RESTOS A PAGAR NÃO PROCESSADOS (f)
						SALDO (c) = (a-b)	DESPESAS LIQUIDADAS NO BIMESTRE				
Desenvolvimento Científico											
Desenvolvimento Tecnológico e Engenharia											
Difusão do Conhecimento Científico e Tecnológico											
FU19 - Administração Geral											
FU19 - Demais Subfunções											
Agricultura	30.000,00	32.019,51	4.225,64	26.440,25	0,03	5.579,26	4.225,64	26.440,25	0,03	5.579,26	
Absolvidimento											
Extensão Rural	30.000,00	32.019,51	4.225,64	26.440,25	0,03	5.579,26	4.225,64	26.440,25	0,03	5.579,26	
Irrigação											
Promoção da Produção Agropecuária											
Defesa Agropecuária											
FU20 - Administração Geral											
FU20 - Demais Subfunções											
Organização Agrária											
Reforma Agrária											
Colonização											
FU21 - Administração Geral											
FU21 - Demais Subfunções											
Indústria											
Promoção Industrial											
Produção Industrial											
Mineração											
Propriedade Industrial											
Normalização e Qualidade											
FU22 - Administração Geral											
FU22 - Demais Subfunções											
Comércio e Serviços											
Promoção Comercial											
Comercialização											
Comércio Exterior											
Serviços Financeiros											
Turismo											
FU23 - Administração Geral											
FU23 - Demais Subfunções											
Comunicações											
Comunicações Postais											
Telecomunicações											
FU24 - Administração Geral											
FU24 - Demais Subfunções											
Energia											
Conservação de Energia											
Energia Elétrica											
Combustíveis Minerais											
Biocombustíveis											
FU25 - Administração Geral											
FU25 - Demais Subfunções											
Transporte	215.000,00	228.702,38	37.640,52	227.199,15	0,23	1.503,23	37.640,52	227.199,15	0,24	1.503,23	
Transporte Aéreo											
Transporte Rodoviário	215.000,00	228.702,38	37.640,52	227.199,15	0,23	1.503,23	37.640,52	227.199,15	0,24	1.503,23	
Transporte Ferroviário											
Transporte Hidroviário											
Transportes Especiais											
FU26 - Administração Geral											
FU26 - Demais Subfunções											
Desporto e Lazer											




Relatório Resumido de Execução Orçamentária Simplificado
Prefeitura Municipal de Marcelândia - MT (Poder Executivo)
CNPJ:
Exercício: 2024
Período de referência: 6º bimestre

Função/Subfunção - Intra	DOTAÇÃO INICIAL	DOTAÇÃO ATUALIZADA (a)	DESPESAS EMPENHADAS NO BIMESTRE	DESPESAS EMPENHADAS ATÉ O BIMESTRE (b)	%(b/II b)	Execução da Despesa - Intra				INSCRITAS EM RESTOS A PAGAR NÃO PROCESSADOS (f)	
						SALDO (c) = (a-b)	DESPESAS LIQUIDADAS NO BIMESTRE	DESPESAS LIQUIDADAS ATÉ O BIMESTRE (d)	%(d/III d)		SALDO (e) = (c-d)
Desporto de Rendimento											
Desporto Comunitário											
Lazer											
FU27 - Administração Geral											
FU27 - Demais Subfunções											
Encargos Especiais											
Refinanciamento da Dívida Interna											
Refinanciamento da Dívida Externa											
Serviço da Dívida Interna											
Serviço da Dívida Externa											
Transferências											
Outros Encargos Especiais											
Transferências para a Educação Básica											
FU28 - Demais Subfunções											
Reserva de Contingência											

 Sistema de Informações Contábeis e Fiscais do Setor Público Brasileiro TESOURO NACIONAL	Relatório Resumido de Execução Orçamentária Simplificado
	Prefeitura Municipal de Marcelândia - MT (Poder Executivo)
	CNPJ:
	Exercício: 2024
	Período de referência: 6º bimestre

RREO-Anexo 02 | Tabela 2.0 - Demonstrativo da Execução das Despesas por Função/Subfunção

Notas Explicativas	Valores
	31/12/2024
Notas Explicativas	-
Notas Explicativas	

 <p>Sistema de Informações Contábeis e Fiscais do Setor Público Brasileiro</p> <p>TESOURO NACIONAL</p>	Relatório Resumido de Execução Orçamentária Simplificado
	Prefeitura Municipal de Marcelândia - MT (Poder Executivo)
	CNPJ:
	Exercício: 2024
	Período de referência: 6º bimestre

RREO-Anexo 03 | Tabela 3.2 - Demonstrativo da Receita Corrente Líquida - Municípios

Notas Explicativas	Valores
	31/12/2024
Notas Explicativas	-

RREO-Anexo 04 | Tabela 4 - Demonstrativo das Receitas e Despesas Previdenciárias


Receitas Previdenciárias - RPPS - Fundo em Capitalização (Plano Previdenciário)	Execução da Receita	
	PREVISÃO ATUALIZADA (a)	RECEITAS REALIZADAS ATÉ O BIMESTRE (b)
Recettas	-	-
RECEITAS CORRENTES (I)	6.970.000,00	12.285.504,83
Receita de Contribuições dos Segurados	2.248.000,00	2.154.033,09
Ativo	2.048.000,00	1.896.132,99
Inativo	160.000,00	214.705,78
Pensionista	40.000,00	43.194,32
Receita de Contribuições Patronais	4.602.000,00	6.315.603,12
Ativo	4.602.000,00	6.315.603,12
Inativo		
Pensionista		
Receita Patrimonial	50.000,00	3.750.239,11
Receitas Imobiliárias		
Receitas de Valores Mobiliários	50.000,00	3.750.239,11
Outras Receitas Patrimoniais		
Receita de Serviços		
Outras Receitas Correntes	70.000,00	65.629,51
Compensação Financeira entre os Regimes	70.000,00	65.629,51
Receita de Aportes Periódicos para Amortização de Déficit Atuarial do RPPS (II)		
Demais Receitas Correntes		
RECEITAS DE CAPITAL (III)		
Alienação de Bens, Direitos e Ativos		
Amortização de Empréstimos		
Outras Receitas de Capital		
TOTAL DAS RECEITAS DO FUNDO EM CAPITALIZAÇÃO (IV) = (I + III - II)	6.970.000,00	12.285.504,83



Relatório Resumido de Execução Orçamentária Simplificado
Prefeitura Municipal de Marcelândia - MT (Poder Executivo)
CNPJ:
Exercício: 2024
Período de referência: 6º bimestre

RREO-Anexo 04 | Tabela 4 - Demonstrativo das Receitas e Despesas Previdenciárias

Despesas Previdenciárias - RPPS - Fundo em Capitalização (Plano Previdenciário)	Execução da Despesa				
	DOTAÇÃO ATUALIZADA (c)	DESPESAS EMPENHADAS ATÉ O BIMESTRE (d)	DESPESAS LIQUIDADAS ATÉ O BIMESTRE (e)	DESPESAS PAGAS ATÉ O BIMESTRE (f)	INSCRITAS EM RESTOS A PAGAR NÃO PROCESSADOS NO EXERCÍCIO (g)
Despesas	-	-	-	-	-
Benefícios	5.875.000,00	5.777.334,94	5.777.334,94	5.777.334,94	
Aposentadorias	4.875.000,00	4.861.374,55	4.861.374,55	4.861.374,55	
Pensões por Morte	1.000.000,00	915.960,39	915.960,39	915.960,39	
Outras Despesas Previdenciárias	47.000,00	38.345,35	38.345,35	38.345,35	
Compensação Financeira entre os Regimes	5.000,00				
Demais Despesas Previdenciárias	42.000,00	38.345,35	38.345,35	38.345,35	
TOTAL DAS DESPESAS DO FUNDO EM CAPITALIZAÇÃO (V)	5.922.000,00	5.815.680,29	5.815.680,29	5.815.680,29	
RESULTADO PREVIDENCIÁRIO - FUNDO EM CAPITALIZAÇÃO (VI) = (IV - V)	1.048.000,00	6.469.824,54	6.469.824,54	6.469.824,54	

 <p>Sistema de Informações Contábeis e Fiscais do Setor Público Brasileiro</p> <p>TESOURO NACIONAL</p>	Relatório Resumido de Execução Orçamentária Simplificado
	Prefeitura Municipal de Marcelândia - MT (Poder Executivo)
	CNPJ:
	Exercício: 2024
	Período de referência: 6º bimestre

RREO-Anexo 04 | Tabela 4 - Demonstrativo das Receitas e Despesas Previdenciárias

Recursos RPPS Arrecadados em Exercícios Anteriores	Previsão Orçamentária
Recursos RPPS Arrecadados em Exercícios Anteriores	PREVISÃO ORÇAMENTÁRIA
VALOR	-

RREO-Anexo 04 | Tabela 4 - Demonstrativo das Receitas e Despesas Previdenciárias

Reserva Orçamentária do RPPS	Previsão Orçamentária
Reserva Orçamentária do RPPS	PREVISÃO ORÇAMENTÁRIA
VALOR	-
	1.522.300,00

RREO-Anexo 04 | Tabela 4 - Demonstrativo das Receitas e Despesas Previdenciárias

Aportes de Recursos para o Fundo em Capitalização do RPPS	Aportes de Recursos
Aportes de Recursos para o Fundo em Capitalização do RPPS	APORTES REALIZADOS
Plano de Amortização - Contribuição Patronal Suplementar	-
Plano de Amortização - Aporte Periódico de Valores Predefinidos	
Outros Aportes para o RPPS	
Recursos para Cobertura de Déficit Financeiro	

RREO-Anexo 04 | Tabela 4 - Demonstrativo das Receitas e Despesas Previdenciárias

Bens e Direitos do RPPS (Fundo em Capitalização)	Período de Referência
Bens e Direitos do RPPS (Fundo em Capitalização)	SALDO ATUAL
Caixa e Equivalentes de Caixa	-
Investimentos e Aplicações	57.718.970,01
Outros Bens e Direitos	44.713.028,22

RREO-Anexo 04 | Tabela 4 - Demonstrativo das Receitas e Despesas Previdenciárias


Receitas Previdenciárias - RPPS - Fundo em Repartição (Plano Financeiro)	Execução da Receita	
	PREVISÃO ATUALIZADA (a)	RECEITAS REALIZADAS ATÉ O BIMESTRE (b)
Receitas	-	-
RECEITAS CORRENTES (VII)		
Receita de Contribuições dos Segurados		
Ativo		
Inativo		
Pensionista		
Receita de Contribuições Patronais		
Ativo		
Inativo		
Pensionista		
Receita Patrimonial		
Receitas Imobiliárias		
Receitas de Valores Mobiliários		
Outras Receitas Patrimoniais		
Receita de Serviços		
Outras Receitas Correntes		
Compensação Financeira entre os Regimes		
Demais Receitas Correntes		
RECEITAS DE CAPITAL (VIII)		
Alienação de Bens, Direitos e Ativos		
Amortização de Empréstimos		
Outras Receitas de Capital		
TOTAL DAS RECEITAS DO FUNDO EM REPARTIÇÃO (IX) = (VII + VIII)		



Relatório Resumido de Execução Orçamentária Simplificado
Prefeitura Municipal de Marcelândia - MT (Poder Executivo)
CNPJ:
Exercício: 2024
Período de referência: 6º bimestre

RREO-Anexo 04 | Tabela 4 - Demonstrativo das Receitas e Despesas Previdenciárias

Despesas Previdenciárias - RPPS - Fundo em Repartição (Plano Financeiro)	Execução da Despesa				INSCRITAS EM RESTOS A PAGAR NÃO PROCESSADOS NO EXERCÍCIO (g)
	DOTAÇÃO ATUALIZADA (c)	DESPESAS EMPENHADAS ATÉ O BIMESTRE (d)	DESPESAS LIQUIDADAS ATÉ O BIMESTRE (e)	DESPESAS PAGAS ATÉ O BIMESTRE (f)	
Despesas	-	-	-	-	-
Benefícios					
Aposentadorias					
Pensões por Morte					
Outras Despesas Previdenciárias					
Compensação Financeira entre os Regimes					
Demais Despesas Previdenciárias					
TOTAL DAS DESPESAS DO FUNDO EM REPARTIÇÃO (X)					
RESULTADO PREVIDENCIÁRIO - FUNDO EM REPARTIÇÃO (XI) = (IX - X)					

 <p>Sistema de Informações Contábeis e Fiscais do Setor Público Brasileiro</p> <p>TESOURO NACIONAL</p>	Relatório Resumido de Execução Orçamentária Simplificado
	Prefeitura Municipal de Marcelândia - MT (Poder Executivo)
	CNPJ:
	Exercício: 2024
	Período de referência: 6º bimestre

RREO-Anexo 04 | Tabela 4 - Demonstrativo das Receitas e Despesas Previdenciárias

Aportes de Recursos para o Fundo em Repartição do RPPS	Aportes de Recursos
Aportes de Recursos para o Fundo em Repartição do RPPS	APORTES REALIZADOS
Recursos para Cobertura de Insuficiências Financeiras	-
Recursos para Formação de Reserva	

RREO-Anexo 04 | Tabela 4 - Demonstrativo das Receitas e Despesas Previdenciárias

Bens e Direitos do RPPS (Fundo em Repartição)	Período de Referência
Bens e Direitos do RPPS (Fundo em Repartição)	SALDO ATUAL
Caixa e Equivalentes de Caixa	-
Investimentos e Aplicações	
Outros Bens e Direitos	

RREO-Anexo 04 | Tabela 4 - Demonstrativo das Receitas e Despesas Previdenciárias

Receitas da Administração - RPPS	Execução da Receita	
	PREVISÃO ATUALIZADA (a)	RECEITAS REALIZADAS ATÉ O BIMESTRE (b)
Receitas da Administração - RPPS	-	-
RECEITAS CORRENTES		
TOTAL DAS RECEITAS DA ADMINISTRAÇÃO RPPS - (XII)		



Relatório Resumido de Execução Orçamentária Simplificado

Prefeitura Municipal de Marcelândia - MT (Poder Executivo)


CNPJ:

Exercício: 2024

Período de referência: 6º bimestre

RREO-Anexo 04 | Tabela 4 - Demonstrativo das Receitas e Despesas Previdenciárias

Despesas da Administração - RPPS	Execução da Despesa				
	DOTAÇÃO ATUALIZADA (c)	DESPESAS EMPENHADAS ATÉ O BIMESTRE (d)	DESPESAS LIQUIDADAS ATÉ O BIMESTRE (e)	DESPESAS PAGAS ATÉ O BIMESTRE (f)	INSCRITAS EM RESTOS A PAGAR NÃO PROCESSADOS NO EXERCÍCIO (g)
Despesas da Administração - RPPS	-	-	-	-	-
DESPESAS CORRENTES (XII)	463,200,00	362,516,95	362,516,95	362,516,95	
Pessoal e Encargos Sociais	122,500,00	93,286,70	93,286,70	93,286,70	
Demais Despesas Correntes	340,700,00	269,230,25	269,230,25	269,230,25	
DESPESAS DE CAPITAL (XIV)	35,000,00	21,658,52	21,658,52	21,658,52	
TOTAL DAS DESPESAS DA ADMINISTRAÇÃO RPPS (XV) = (XIII + XIV)	498,200,00	384,175,47	384,175,47	384,175,47	
RESULTADO DA ADMINISTRAÇÃO RPPS (XVI) = (XII - XV)	-498,200,00	-384,175,47	-384,175,47	-384,175,47	

 Sistema de Informações Contábeis e Fiscais do Setor Público Brasileiro TESOURO NACIONAL	Relatório Resumido de Execução Orçamentária Simplificado
	Prefeitura Municipal de Marcelândia - MT (Poder Executivo)
	CNPJ:
	Exercício: 2024
	Período de referência: 6º bimestre

RREO-Anexo 04 | Tabela 4 - Demonstrativo das Receitas e Despesas Previdenciárias

Bens e Direitos - Administração do RPPS	Período de Referência	
	SALDO ATUAL	
Bens e Direitos - Administração do RPPS	-	
Caixa e Equivalentes de Caixa		16,451,55
Investimentos e Aplicações		
Outros Bens e Direitos		

RREO-Anexo 04 | Tabela 4 - Demonstrativo das Receitas e Despesas Previdenciárias


Receitas Previdenciárias (Benefícios Mantidos Pelo Tesouro)	Execução da Receita	
	PREVISÃO ATUALIZADA (a)	RECEITAS REALIZADAS ATÉ O BIMESTRE (b)
Receitas Previdenciárias (Benefícios Mantidos Pelo Tesouro)	-	-
Contribuições dos Servidores		
Demais Receitas Previdenciárias		
TOTAL DAS RECEITAS (BENEFÍCIOS MANTIDOS PELO TESOURO) (XVII)		



Relatório Resumido de Execução Orçamentária Simplificado
Prefeitura Municipal de Marcelândia - MT (Poder Executivo)
CNPJ:
Exercício: 2024
Período de referência: 6º bimestre

RREO-Anexo 04 | Tabela 4 - Demonstrativo das Receitas e Despesas Previdenciárias

Despesas Previdenciárias (Benefícios Mantidos Pelo Tesouro)	Execução da Despesa				
	DOTAÇÃO ATUALIZADA (c)	DESPESAS EMPENHADAS ATÉ O BIMESTRE (d)	DESPESAS LIQUIDADAS ATÉ O BIMESTRE (e)	DESPESAS PAGAS ATÉ O BIMESTRE (f)	INSCRITAS EM RESTOS A PAGAR NÃO PROCESSADOS NO EXERCÍCIO (g)
Despesas Previdenciárias (Benefícios Mantidos Pelo Tesouro)	-	-	-	-	-
Aposentadorias					
Pensões					
Outras Despesas Previdenciárias					
TOTAL DAS DESPESAS (BENEFÍCIOS MANTIDOS PELO TESOUREO) (XVIII)					
RESULTADO DOS BENEFÍCIOS MANTIDOS PELO TESOUREO (XIX) = (XVII - XVIII)					

 <p>Sistema de Informações Contábeis e Fiscais do Setor Público Brasileiro</p> <p>TESOURO NACIONAL</p>	Relatório Resumido de Execução Orçamentária Simplificado
	Prefeitura Municipal de Marcelândia - MT (Poder Executivo)
	CNPJ:
	Exercício: 2024
	Período de referência: 6º bimestre

RREO-Anexo 04 | Tabela 4 - Demonstrativo das Receitas e Despesas Previdenciárias

Notas Explicativas	Valores
	31/12/2024
Notas Explicativas	-


RREO-Anexo 06 | Tabela 6.3 - Demonstrativo dos Resultados Primário e Nominal - Municípios

Cálculo Acima da Linha - Receitas Primárias	Receita Orçamentária	
	PREVISÃO ATUALIZADA	Até o Bimestre / 2024
		RECEITAS REALIZADAS (a)
Cálculo Acima da Linha - Receitas Primárias	-	-
RECEITAS CORRENTES (EXCETO FONTES RPPS) (I)	73.349.461,60	86.718.911,45
Impostos, Taxas e Contribuições de Melhoria	9.688.000,00	12.259.143,67
IPTU	800.000,00	1.117.323,79
ISS	3.080.000,00	3.167.620,23
ITBI	3.001.000,00	4.688.271,16
IRRF	1.727.000,00	2.250.503,03
Outros Impostos, Taxas e Contribuições de Melhoria	1.080.000,00	1.035.425,46
Contribuições	952.000,00	954.421,66
Receita Patrimonial	742.000,00	1.582.381,17
Aplicações Financeiras (II)	742.000,00	1.582.381,17
Outras Receitas Patrimoniais		
Transferências Correntes	61.825.461,60	71.645.120,79
Cota-Parte do FPM	15.000.000,00	15.509.290,47
Cota-Parte do ICMS	20.000.000,00	21.693.488,33
Cota-Parte do IPVA	1.600.000,00	2.187.850,18
Cota-Parte do ITR	2.000.000,00	2.894.925,63
Transferências da LC nº 61/1989	80.000,00	206.653,59
Transferências do FUNDEB	11.080.000,00	13.492.854,63
Outras Transferências Correntes	12.065.461,60	15.660.057,96
Demais Receitas Correntes	142.000,00	277.844,16
Outras Receitas Financeiras (III)		
Receitas Correntes Restantes	142.000,00	277.844,16
RECEITAS PRIMÁRIAS CORRENTES (EXCETO FONTES RPPS) (IV) = (I - (II + III))	72.607.461,60	85.136.530,28
RECEITAS PRIMÁRIAS CORRENTES (COM FONTES RPPS) (V)	6.920.000,00	8.535.265,72
RECEITAS NÃO PRIMÁRIAS CORRENTES (COM FONTES RPPS) (VI)		
RECEITAS DE CAPITAL (EXCETO FONTES RPPS) (VII)	12.277.000,00	4.540.404,60
Operações de Crédito (VIII)		
Amortização de Empréstimos (IX)	10.000,00	12.973,28
Alienação de Bens		
Receitas de Alienação de Investimentos Temporários (X)		
Receitas de Alienação de Investimentos Permanentes (XI)		
Outras Alienações de Bens		
Transferências de Capital	12.267.000,00	4.527.431,32
Convênios	12.267.000,00	4.327.431,32
Outras Transferências de Capital		200.000,00
Outras Receitas de Capital		
Outras Receitas de Capital Não Primárias (XII)		
Outras Receitas de Capital Primárias		
RECEITAS PRIMÁRIAS DE CAPITAL (EXCETO FONTES RPPS) (XIII) = (VII - (VIII + IX + X + XI + XII))	12.267.000,00	4.527.431,32
RECEITAS PRIMÁRIAS DE CAPITAL (COM FONTES RPPS) (XIV)		
RECEITAS NÃO PRIMÁRIAS DE CAPITAL (COM FONTES RPPS) (XV)		
RECEITA PRIMÁRIA TOTAL (XVI) = (IV + V + XIII + XIV)	91.794.461,60	98.199.227,32
RECEITA PRIMÁRIA TOTAL (EXCETO FONTES RPPS) (XVII) = (IV + XIII)	84.874.461,60	89.663.961,60

 Sistema de Informações Contábeis e Fiscais do Setor Público Brasileiro TESOURO NACIONAL	Relatório Resumido de Execução Orçamentária Simplificado
	Prefeitura Municipal de Marcelândia - MT (Poder Executivo)
	CNPJ:
	Exercício: 2024
Período de referência: 6º bimestre	

RREO-Anexo 06 | Tabela 6.3 - Demonstrativo dos Resultados Primário e Nominal - Municípios

Cálculo Acima da Linha - Despesas Primárias	Despesa Orçamentária							
	DOTAÇÃO ATUALIZADA	Até o Bimestre / 2024					RESTOS A PAGAR NÃO PROCESSADOS	
		DESPESAS EMPENHADAS	DESPESAS LIQUIDADAS	DESPESAS PAGAS (a)	RESTOS A PAGAR PROCESSADOS PAGOS (b)	LIQUIDADOS	PAGOS (c)	
Cálculo Acima da Linha - Despesas Primárias	-	-	-	-	-	-	-	
DESPESAS CORRENTES (EXCETO FONTES RPPS) (XVIII)	83,173,797.41	75,744,684.32	74,905,285.32	74,905,285.32		878,500.00	878,500.00	
Pessoal e Encargos Sociais	36,329,586.95	34,867,475.43	34,867,475.43	34,867,475.43				
Juros e Encargos da Dívida (XIX)	1,613,842.95	1,571,491.53	1,571,491.53	1,571,491.53				
Outras Despesas Correntes	45,230,367.51	39,305,717.36	38,466,318.36	38,466,318.36		878,500.00	878,500.00	
DESPESAS PRIMÁRIAS CORRENTES (EXCETO FONTES RPPS) (XX) = (XVIII - XIX)	81,559,954.46	74,173,192.79	73,333,793.79	73,333,793.79		878,500.00	878,500.00	
DESPESAS NÃO PRIMÁRIAS CORRENTES (COM FONTES RPPS) (XXII)	6,385,200.00	6,178,197.24	6,178,197.24	6,178,197.24				
DESPESAS DE CAPITAL (EXCETO FONTES RPPS) (XXIII)	19,116,515.45	15,004,343.60	15,004,343.60	15,004,343.60				
Investimentos	19,016,515.45	14,934,246.80	14,934,246.80	14,934,246.80				
Inversões Financeiras								
Concessão de Empréstimos e Financiamentos (XXIV)								
Aquisição de Título de Capital já Integralizado (XXV)								
Aquisição de Título de Crédito (XXVI)								
Demais Inversões Financeiras								
Amortização da Dívida (XXVII)	100,000.00	70,096.80	70,096.80	70,096.80				
DESPESAS PRIMÁRIAS DE CAPITAL (EXCETO FONTES RPPS) (XXVIII) = (XXIII - (XXIV + XXV + XXVI + XXVII))	19,016,515.45	14,934,246.80	14,934,246.80	14,934,246.80				
RESERVA DE CONTINGÊNCIA (XXIX)	18,495.00							
DESPESAS PRIMÁRIAS DE CAPITAL (COM FONTES RPPS) (XXX)								
DESPESAS NÃO PRIMÁRIAS DE CAPITAL (COM FONTES RPPS) (XXXI)								
DESPESA PRIMÁRIA TOTAL (XXXII) = (XX + XXI + XXVIII + XXIX + XXX)	106,980,164.91	95,285,636.83	94,446,237.83	94,446,237.83		878,500.00	878,500.00	
DESPESA PRIMÁRIA TOTAL (EXCETO FONTES RPPS) (XXXIII) = (XX + XXVIII + XXIX)	100,594,964.91	89,107,439.59	88,268,040.59	88,268,040.59		878,500.00	878,500.00	

 <p>Sistema de Informações Contábeis e Fiscais do Setor Público Brasileiro</p> <p>TESOURO NACIONAL</p>	Relatório Resumido de Execução Orçamentária Simplificado
	Prefeitura Municipal de Marcelândia - MT (Poder Executivo)
	CNPJ:
	Exercício: 2024
	Período de referência: 6º bimestre

RREO-Anexo 06 | Tabela 6.3 - Demonstrativo dos Resultados Primário e Nominal - Municípios

Resultado Primário - Acima da Linha	Até o Bimestre / 2024
	VALOR
Resultado Primário - Acima da Linha	-
RESULTADO PRIMÁRIO (COM RPPS) - Acima da Linha (XXXIV) = (XVIa - (XXXIIa + XXXIIb + XXXIIc))	2.874.489,49
RESULTADO PRIMÁRIO (SEM RPPS) - Acima da Linha (XXXV) = (XVIIa - (XXXIIIa + XXXIIIb + XXXIIIc))	517.421,01

RREO-Anexo 06 | Tabela 6.3 - Demonstrativo dos Resultados Primário e Nominal - Municípios

Meta Fiscal para o Resultado Primário	Meta Fixada na LDO
	VALOR CORRENTE
Meta Fiscal para o Resultado Primário	-
Meta fixada no Anexo de Metas Fiscais da LDO para o exercício de referência	

RREO-Anexo 06 | Tabela 6.3 - Demonstrativo dos Resultados Primário e Nominal - Municípios

Juros Nominais	Até o Bimestre / 2024
	VALOR INCORRIDO
Juros Nominais	-
Juros, Encargos e Variações Monetárias Ativos (Exceto RPPS) (XXXVI)	1.582.381,17
Juros, Encargos e Variações Monetárias Passivos (Exceto RPPS) (XXXVII)	488.071,32

RREO-Anexo 06 | Tabela 6.3 - Demonstrativo dos Resultados Primário e Nominal - Municípios

Resultado Nominal - Acima da Linha	Até o Bimestre / 2024
	VALOR
Resultado Nominal - Acima da Linha	-
RESULTADO NOMINAL (SEM RPPS) - Acima da Linha (XXXVIII) = XXXV + (XXXVI - XXXVII)	1.611.730,86

RREO-Anexo 06 | Tabela 6.3 - Demonstrativo dos Resultados Primário e Nominal - Municípios

Cálculo Abaixo da Linha - Resultado Nominal	Saldo	
	Em 31/12/2023 (a)	Até o Bimestre 2024 (b)
Cálculo Abaixo da Linha - Resultado Nominal	-	-
DÍVIDA CONSOLIDADA (XXXIX)	161.410,64	
DEDUÇÕES (XL)	18.807.473,07	17.715.452,64
Disponibilidade de Caixa	18.807.473,07	17.715.452,64
Disponibilidade de Caixa Bruta	18.807.473,07	17.715.452,64
(-) Restos a Pagar Processados (XLI)	0,00	0,00
(-) Depósitos Restituíveis e Valores Vinculados	0,00	0,00
Demais Haveres Financeiros	0,00	0,00
DÍVIDA CONSOLIDADA LÍQUIDA (XLII) = (XXXIX - XL)	-18.646.062,43	-17.715.452,64

RREO-Anexo 06 | Tabela 6.3 - Demonstrativo dos Resultados Primário e Nominal - Municípios


Resultado Nominal - Abaixo da Linha	Até o Bimestre / 2024
	VALOR
Resultado Nominal - Abaixo da Linha	-
RESULTADO NOMINAL (SEM RPPS) - Abaixo da Linha (XLIII) = (XLIIa - XLIIb)	-930.609,79

RREO-Anexo 06 | Tabela 6.3 - Demonstrativo dos Resultados Primário e Nominal - Municípios

Meta Fiscal para o Resultado Nominal	Meta Fixada na LDO
	VALOR CORRENTE
Meta Fiscal para o Resultado Nominal	-
Meta fixada no Anexo de Metas Fiscais da LDO para o exercício de referência	

RREO-Anexo 06 | Tabela 6.3 - Demonstrativo dos Resultados Primário e Nominal - Municípios

Ajuste Metodológico	Até o Bimestre / 2024
	VALOR
Ajuste Metodológico	-
VARIACÃO DO SALDO DE RPP (XLIV) = (XLIIb - XLIIa)	0,00
RECEITA DE ALIENAÇÃO DE INVESTIMENTOS PERMANENTES (XLV) = (XI)	
VARIACÃO CAMBIAL (XLVI)	
VARIACÃO DO SALDO DE PRECATÓRIOS INTEGRANTES DA DC (XLVII)	
VARIACÃO DO SALDO DAS DEMAIS OBRIGAÇÕES INTEGRANTES DA DC (XLVIII)	
OUTROS AJUSTES (XLIX)	
RESULTADO NOMINAL (SEM RPPS) AJUSTADO - Abaixo da Linha (L) = (XLIII + (XLIV - XLV - XLVI + XLVII + XLVIII) +/- (XLIX))	-930.609,79

 <p>Sistema de Informações Contábeis e Fiscais do Setor Público Brasileiro TESOURO NACIONAL</p>	Relatório Resumido de Execução Orçamentária Simplificado
	Prefeitura Municipal de Marcelândia - MT (Poder Executivo)
	CNPJ:
	Exercício: 2024
	Período de referência: 6º bimestre

RREO-Anexo 06 | Tabela 6.3 - Demonstrativo dos Resultados Primário e Nominal - Municípios

Resultado Primário - Abaixo da Linha	Até o Bimestre / 2024	
	VALOR	
Resultado Primário - Abaixo da Linha	-	
RESULTADO PRIMÁRIO (SEM RPPS) - Abaixo da Linha (LI) = (L) - (XXXVI - XXXVII)		-2.024.919,64

RREO-Anexo 06 | Tabela 6.3 - Demonstrativo dos Resultados Primário e Nominal - Municípios

Informações Adicionais	PREVISÃO ORÇAMENTÁRIA	
	PREVISÃO ORÇAMENTÁRIA	
Informações Adicionais	-	
SALDO DE EXERCÍCIOS ANTERIORES		14.957.091,70
Recursos Arrecadados em Exercícios Anteriores - RPPS		
Superávit Financeiro Utilizado para Abertura e Reabertura de Créditos Adicionais		14,957,091,70
RESERVA ORÇAMENTÁRIA DO RPPS		549.800,00

RREO-Anexo 06 | Tabela 6.3 - Demonstrativo dos Resultados Primário e Nominal - Municípios

Notas Explicativas	Valores	
	31/12/2024	
Notas Explicativas	-	
Notas Explicativas		




Relatório Resumido de Execução Orçamentária Simplificado
Prefeitura Municipal de Marcelândia - MT (Poder Executivo)
CNPJ:
Exercício: 2024
Período de referência: 6º bimestre

RREO-Anexo 07 | Tabela 7.0 - Demonstrativo dos Restos à Pagar por Poder e Órgão - Municípios

Poder-Órgão	Poder-Órgão											
	RESTOS A PAGAR PROCESSADOS					RESTOS A PAGAR NÃO PROCESSADOS						
	Inscritos		Pagos (c)	Cancelados (d)	Saldo e = (a + b) - (c + d)	Inscritos		Liquidados (h)	Pagos (i)	Cancelados (j)	Saldo k = (f + g) - (i + j)	Saldo Total L = (e + k)
Em Exercícios Anteriores (a)	Em 31 de dezembro de 2023 (b)	Em Exercícios Anteriores (f)				Em 31 de dezembro de 2023 (g)						
RESTOS A PAGAR (EXCETO INTRA-ORÇAMENTÁRIOS) (II)												
PODER EXECUTIVO												
PODER LEGISLATIVO												
Câmara Municipal												
Tribunal de Contas do Município												
RESTOS A PAGAR (INTRA-ORÇAMENTÁRIOS) (III)												
TOTAL (III + II + I)							878.500,00	878.500,00	878.500,00		0,00	0,00

RREO-Anexo 07 | Tabela 7.0 - Demonstrativo dos Restos à Pagar por Poder e Órgão - Municípios

Poder-Órgão - Intra	Poder-Órgão - Intra											
	RESTOS A PAGAR PROCESSADOS					RESTOS A PAGAR NÃO PROCESSADOS						
	Inscritos		Pagos (c)	Cancelados (d)	Saldo e = (a + b) - (c + d)	Inscritos		Liquidados (h)	Pagos (i)	Cancelados (j)	Saldo k = (f + g) - (i + j)	Saldo Total L = (e + k)
Em Exercícios Anteriores (a)	Em 31 de dezembro de 2023 (b)	Em Exercícios Anteriores (f)				Em 31 de dezembro de 2023 (g)						
RESTOS A PAGAR (INTRA-ORÇAMENTÁRIOS) (II)												
PODER EXECUTIVO												
PODER LEGISLATIVO												
Câmara Municipal												
Tribunal de Contas do Município												

 <p>Sistema de Informações Contábeis e Fiscais do Setor Público Brasileiro</p> <p>TESOURO NACIONAL</p>	Relatório Resumido de Execução Orçamentária Simplificado
	Prefeitura Municipal de Marcelândia - MT (Poder Executivo)
	CNPJ:
	Exercício: 2024
	Período de referência: 6º bimestre

RREO-Anexo 07 | Tabela 7.0 - Demonstrativo dos Restos à Pagar por Poder e Órgão - Municípios

Notas Explicativas	Valores
	31/12/2024
Notas Explicativas	-
Notas Explicativas	-

RREO-Anexo 09 | Tabela 9.0 - Demonstrativo das Receitas de Operações de Crédito e Despesas de Capital

Receitas	Receitas de Operações de Crédito		
	PREVISÃO ATUALIZADA (a)	RECEITAS REALIZADAS (b)	SALDO NÃO REALIZADO (c) = (a - b)
Receitas	-	-	-
RECEITAS DE OPERAÇÕES DE CRÉDITO (I)	-	-	-

RREO-Anexo 09 | Tabela 9.0 - Demonstrativo das Receitas de Operações de Crédito e Despesas de Capital

Despesas	Despesas de Capital		
	DOTAÇÃO ATUALIZADA (d)	DESPEAS EMPENHADAS (e)	SALDO NÃO EXECUTADO (f) = (d - e)
Despesas	-	-	-
DESPEAS DE CAPITAL	19.151.515,45	15.026.002,12	4.125.513,33
Investimentos	19.051.515,45	14.955.905,32	4.095.610,13
Inversões Financeiras			
Amortização da Dívida	100.000,00	70.096,80	29.903,20
(-) Incentivos Fiscais a Contribuinte			
(-) Incentivos Fiscais a Contribuinte por Instituições Financeiras			
DESPESA DE CAPITAL LÍQUIDA (II)	19.151.515,45	15.026.002,12	4.125.513,33

RREO-Anexo 09 | Tabela 9.0 - Demonstrativo das Receitas de Operações de Crédito e Despesas de Capital

Resultado para Apuração da Regra de Ouro	Resultado para Apuração da Regra de Ouro		
	(d - a)	(e - b)	(f - c)
Resultado para Apuração da Regra de Ouro	-	-	-
RESULTADO PARA APURAÇÃO DA REGRA DE OURO (III) = (II - I)	19.151.515,45	15.026.002,12	4.125.513,33

RREO-Anexo 09 | Tabela 9.0 - Demonstrativo das Receitas de Operações de Crédito e Despesas de Capital

Notas Explicativas	Valores
	31/12/2024
Notas Explicativas	-
Notas Explicativas	-



Relatório Resumido de Execução Orçamentária Simplificado
Prefeitura Municipal de Marcelândia - MT (Poder Executivo)
CNPJ:
Exercício: 2024
Período de referência: 6º bimestre

RREO-Anexo 10 - RPPS | Tabela 10 - Demonstrativo da Projeção Atuarial do Regime Próprio de Previdência dos Servidores

Projeção Atuarial do RPPS - Fundo em Capitalização (Plano Previdenciário)	Projeção Atuarial do RPPS - Fundo em Capitalização (Plano Previdenciário)			
	Projeção Atuarial do RPPS - Fundo em Capitalização (Plano Previdenciário)			
	RECEITAS PREVIDENCIÁRIAS (a)	DESPESAS PREVIDENCIÁRIAS (b)	RESULTADO PREVIDENCIÁRIO (c) = (a - b)	SALDO FINANCEIRO DO EXERCÍCIO (d) = ("d" exercício Anterior) + (c)
2023				
2024				
2025				
2026				
2027				
2028				
2029				
2030				
2031				
2032				
2033				
2034				
2035				
2036				
2037				
2038				
2039				
2040				
2041				
2042				
2043				
2044				
2045				
2046				
2047				
2048				
2049				
2050				
2051				
2052				
2053				
2054				
2055				
2056				
2057				
2058				
2059				
2060				
2061				
2062				
2063				



Relatório Resumido de Execução Orçamentária Simplificado
Prefeitura Municipal de Marcelândia - MT (Poder Executivo)
CNPJ:
Exercício: 2024
Período de referência: 6º bimestre

Projeção Atuarial do RPPS - Fundo em Capitalização (Plano Previdenciário)	Projeção Atuarial do RPPS - Fundo em Capitalização (Plano Previdenciário)			
	Projeção Atuarial do RPPS - Fundo em Capitalização (Plano Previdenciário)			
	RECEITAS PREVIDENCIÁRIAS (a)	DESPESAS PREVIDENCIÁRIAS (b)	RESULTADO PREVIDENCIÁRIO (c) = (a - b)	SALDO FINANCEIRO DO EXERCÍCIO (d) = ("d" exercício Anterior) + (c)
2064				
2065				
2066				
2067				
2068				
2069				
2070				
2071				
2072				
2073				
2074				
2075				
2076				
2077				
2078				
2079				
2080				
2081				
2082				
2083				
2084				
2085				
2086				
2087				
2088				
2089				
2090				
2091				
2092				
2093				
2094				
2095				
2096				
2097				

RREO-Anexo 10 - RPPS | Tabela 10 - Demonstrativo da Projeção Atuarial do Regime Próprio de Previdência dos Servidores

Projeção Atuarial do RPPS - Fundo em Repartição (Plano Financeiro)	Projeção Atuarial do RPPS - Fundo em Repartição (Plano Financeiro)			
	Projeção Atuarial do RPPS - Fundo em Repartição (Plano Financeiro)			
	RECEITAS PREVIDENCIÁRIAS (a)	DESPESAS PREVIDENCIÁRIAS (b)	RESULTADO PREVIDENCIÁRIO (c) = (a - b)	SALDO FINANCEIRO DO EXERCÍCIO (d) = ("d" exercício Anterior) + (c)
2023				




Relatório Resumido de Execução Orçamentária Simplificado
Prefeitura Municipal de Marcelândia - MT (Poder Executivo)
CNPJ:
Exercício: 2024
Período de referência: 6º bimestre

Projeção Atuarial do RPPS - Fundo em Repartição (Plano Financeiro)	Projeção Atuarial do RPPS - Fundo em Repartição (Plano Financeiro)			
	RECEITAS PREVIDENCIÁRIAS (a)	DESPESAS PREVIDENCIÁRIAS (b)	RESULTADO PREVIDENCIÁRIO (c) = (a - b)	SALDO FINANCEIRO DO EXERCÍCIO (d) = ("d" exercício Anterior) + (c)
2024				
2025				
2026				
2027				
2028				
2029				
2030				
2031				
2032				
2033				
2034				
2035				
2036				
2037				
2038				
2039				
2040				
2041				
2042				
2043				
2044				
2045				
2046				
2047				
2048				
2049				
2050				
2051				
2052				
2053				
2054				
2055				
2056				
2057				
2058				
2059				
2060				
2061				
2062				
2063				
2064				
2065				
2066				



Relatório Resumido de Execução Orçamentária Simplificado
Prefeitura Municipal de Marcelândia - MT (Poder Executivo)
CNPJ:
Exercício: 2024
Período de referência: 6º bimestre

Projeção Atuarial do RPPS - Fundo em Repartição (Plano Financeiro)	Projeção Atuarial do RPPS - Fundo em Repartição (Plano Financeiro)			
	RECEITAS PREVIDENCIÁRIAS (a)	DESPESAS PREVIDENCIÁRIAS (b)	RESULTADO PREVIDENCIÁRIO (c) = (a - b)	SALDO FINANCEIRO DO EXERCÍCIO (d) = ("d" exercício Anterior) + (c)
2067				
2068				
2069				
2070				
2071				
2072				
2073				
2074				
2075				
2076				
2077				
2078				
2079				
2080				
2081				
2082				
2083				
2084				
2085				
2086				
2087				
2088				
2089				
2090				
2091				
2092				
2093				
2094				
2095				
2096				
2097				

 <p>Sistema de Informações Contábeis e Fiscais do Setor Público Brasileiro</p> <p>TESOURO NACIONAL</p>	Relatório Resumido de Execução Orçamentária Simplificado
	Prefeitura Municipal de Marcelândia - MT (Poder Executivo)
	CNPJ:
	Exercício: 2024
	Período de referência: 6º bimestre

RREO-Anexo 10 - RPPS | Tabela 10 - Demonstrativo da Projeção Atuarial do Regime Próprio de Previdência dos Servidores

Notas Explicativas	Valores
	31/12/2024
Notas Explicativas	-
Notas Explicativas	-

RREO-Anexo 11 | Tabela 11.0 - Demonstrativo da Receita de Alienação de Ativos e Aplicação dos Recursos


Receitas	Execução da Receita		
	PREVISÃO ATUALIZADA (a)	RECEITAS REALIZADAS (b)	SALDO (c) = (a - b)
Receitas	-	-	-
RECEITAS DE ALIENAÇÃO DE ATIVOS (I)			
Receita de Alienação de Bens Móveis			
Receita de Alienação de Bens Imóveis			
Receita de Alienação de Bens Intangíveis			
Receita de Rendimentos de Aplicações Financeiras			



Relatório Resumido de Execução Orçamentária Simplificado
Prefeitura Municipal de Marcelândia - MT (Poder Executivo)
CNPJ:
Exercício: 2024
Período de referência: 6º bimestre

RREO-Anexo 11 | Tabela 11.0 - Demonstrativo da Receita de Alienação de Ativos e Aplicação dos Recursos

Despesas	Execução da Despesa						
	DOTAÇÃO ATUALIZADA (d)	DESPESAS EMPENHADAS (e)	DESPESAS LIQUIDADAS	DESPESAS PAGAS (f)	DESPESAS INSCRITAS EM RESTOS A PAGAR NÃO PROCESSADOS	PAGAMENTO DE RESTOS A PAGAR (g)	SALDO (h) = (d-e)
Despesas	-	-	-	-	-	-	-
APLICAÇÃO DOS RECURSOS DA ALIENAÇÃO DE ATIVOS (II)							
DESPESAS DE CAPITAL							
Investimentos							
Inversões Financeiras							
Amortização da Dívida							
DESPESAS CORRENTES DOS REGIMES DE PREVIDÊNCIA							
Regime Geral da Previdência Social							
Regime Próprio de Previdência dos Servidores Públicos							

 <p>Sistema de Informações Contábeis e Fiscais do Setor Público Brasileiro</p> <p>TESOURO NACIONAL</p>	Relatório Resumido de Execução Orçamentária Simplificado
	Prefeitura Municipal de Marcelândia - MT (Poder Executivo)
	CNPJ:
	Exercício: 2024
	Período de referência: 6º bimestre

RREO-Anexo 11 | Tabela 11.0 - Demonstrativo da Receita de Alienação de Ativos e Aplicação dos Recursos


Saldo Financeiro a Aplicar	Saldo Financeiro a Aplicar		
	2023 (I)	2024 (J) = (Ib - (IIc + IIg))	SALDO ATUAL (K) = (III + IIII)
Saldo Financeiro a Aplicar	-	-	-
VALOR (III)			0,00

RREO-Anexo 11 | Tabela 11.0 - Demonstrativo da Receita de Alienação de Ativos e Aplicação dos Recursos

Notas Explicativas	Valores
Notas Explicativas	31/12/2024
Notas Explicativas	-

RREO-Anexo 13 | Tabela 13.0 - Demonstrativo das Parcerias Público-Privadas

Impactos das Contratações de PPP	Especificação de PPP	
	SALDO TOTAL EM 31 DE DEZEMBRO DO EXERCÍCIO ANTERIOR	SALDO FINAL ATÉ O BIMESTRE
Impactos das Contratações de PPP	-	-
TOTAL DE ATIVOS		
Ativos Constituídos pela SPE		
TOTAL DE PASSIVOS		
Obrigações decorrentes de Ativos Constituídos pela SPE		
Provisões de PPP		
Outros Passivos		
ATOS POTENCIAIS PASSIVOS		
Obrigações Contratuais		
Riscos não Provisionados		
Garantias Concedidas		
Outros Passivos Contingentes		

 Sistema de Informações Contábeis e Fiscais do Setor Público Brasileiro TESOURO NACIONAL	Relatório Resumido de Execução Orçamentária Simplificado
	Prefeitura Municipal de Marcelândia - MT (Poder Executivo)
	CNPJ:
	Exercício: 2024
Período de referência: 6º bimestre	

RREO-Anexo 13 | Tabela 13.0 - Demonstrativo das Parcerias Público-Privadas | Do Ente Federado, exceto estatais não dependentes - Contratadas (I.1)

Despesas de PPP Do Ente Federado, exceto estatais não dependentes - Contratadas (I.1)	Despesas de PPP										
	EXERCÍCIO ANTERIOR	EXERCÍCIO CORRENTE (EC)	<EC + 1>	<EC + 2>	<EC + 3>	<EC + 4>	<EC + 5>	<EC + 6>	<EC + 7>	<EC + 8>	<EC + 9>

RREO-Anexo 13 | Tabela 13.0 - Demonstrativo das Parcerias Público-Privadas | Do Ente Federado, exceto estatais não dependentes - A Contratar (I.2)

Despesas de PPP Do Ente Federado, exceto estatais não dependentes - A contratar (I.2)	Despesas de PPP										
	EXERCÍCIO ANTERIOR	EXERCÍCIO CORRENTE (EC)	<EC + 1>	<EC + 2>	<EC + 3>	<EC + 4>	<EC + 5>	<EC + 6>	<EC + 7>	<EC + 8>	<EC + 9>

RREO-Anexo 13 | Tabela 13.0 - Demonstrativo das Parcerias Público-Privadas | Das Estatais Não-Dependentes (II.1)


Despesas de PPP das Estatais Não-dependentes - Contratadas (II.1)	Despesas de PPP										
	EXERCÍCIO ANTERIOR	EXERCÍCIO CORRENTE (EC)	<EC + 1>	<EC + 2>	<EC + 3>	<EC + 4>	<EC + 5>	<EC + 6>	<EC + 7>	<EC + 8>	<EC + 9>

RREO-Anexo 13 | Tabela 13.0 - Demonstrativo das Parcerias Público-Privadas | Das Estatais Não Dependentes - A contratar (II.2)

Despesas de PPP das Estatais Não-dependentes - A Contratar (II.2)	Despesas de PPP										
	EXERCÍCIO ANTERIOR	EXERCÍCIO CORRENTE (EC)	<EC + 1>	<EC + 2>	<EC + 3>	<EC + 4>	<EC + 5>	<EC + 6>	<EC + 7>	<EC + 8>	<EC + 9>

RREO-Anexo 13 | Tabela 13.0 - Demonstrativo das Parcerias Público-Privadas

Total das Despesas de PPP	Despesas de PPP										
	EXERCÍCIO ANTERIOR	EXERCÍCIO CORRENTE (EC)	<EC + 1>	<EC + 2>	<EC + 3>	<EC + 4>	<EC + 5>	<EC + 6>	<EC + 7>	<EC + 8>	<EC + 9>
Total das Despesas de PPP	-	-	-	-	-	-	-	-	-	-	-
TOTAL DAS DESPESAS DE PPP DO ENTE FEDERADO (I) = (I.1 + I.2)											
TOTAL DAS DESPESAS DE PPP DAS ESTATAIS NÃO-DEPENDENTES (II) = (II.1 + II.2)											
TOTAL DAS DESPESAS DE PPP (III) = (I + II)											
RECEITA CORRENTE LÍQUIDA (RCL) (IV)											
TOTAL DAS DESPESAS CONSIDERADAS PARA O LIMITE = (I)											
TOTAL DAS DESPESAS CONSIDERADAS PARA O LIMITE / RCL (%) (V) = (I / IV)											

 <p>Sistema de Informações Contábeis e Fiscais do Setor Público Brasileiro</p> <p>TESOURO NACIONAL</p>	Relatório Resumido de Execução Orçamentária Simplificado
	Prefeitura Municipal de Marcelândia - MT (Poder Executivo)
	CNPJ:
	Exercício: 2024
	Período de referência: 6º bimestre

RREO-Anexo 13 | Tabela 13.0 - Demonstrativo das Parcerias Público-Privadas

Notas Explicativas	Valores
	31/12/2024
Notas Explicativas	-

RREO-Anexo 14 | Tabela 14.0 - Demonstrativo Simplificado do Relatório Resumido da Execução Orçamentária - Municípios e DF

Balanco Orçamentário	Valores
	Até o Bimestre
Balanco Orçamentário	-
RECEITAS	
Previsão Inicial	92.503.000,00
Previsão Atualizada	92.596.461,60
Receitas Realizadas	103.544.820,88
Déficit Orçamentário	
Saldos de Exercícios Anteriores (Utilizados para Créditos Adicionais)	14.957.091,70
DESPESAS	
Dotação Inicial	89.185.700,00
Dotação Atualizada	108.729.007,86
Despesas Empenhadas	96.948.883,68
Despesas Liquidadas	96.109.484,68
Despesas Pagas	96.109.484,68
Superávit Orçamentário	6.595.937,20

RREO-Anexo 14 | Tabela 14.0 - Demonstrativo Simplificado do Relatório Resumido da Execução Orçamentária - Municípios e DF

Despesas por Função/Subfunção	Valores
	Até o Bimestre
Despesas por Função/Subfunção	-
Despesas Empenhadas	96.948.883,68
Despesas Liquidadas	96.109.484,68

RREO-Anexo 14 | Tabela 14.0 - Demonstrativo Simplificado do Relatório Resumido da Execução Orçamentária - Municípios e DF

Receita Corrente Líquida - RCL	Valores
	Até o Bimestre
Receita Corrente Líquida - RCL	-
Receita Corrente Líquida	86.718.911,45
Receita Corrente Líquida Ajustada para Cálculo dos Limites de Endividamento	86.318.867,45
Receita Corrente Líquida Ajustada para Cálculo dos Limites da Despesa com Pessoal	83.894.831,45


RREO-Anexo 14 | Tabela 14.0 - Demonstrativo Simplificado do Relatório Resumido da Execução Orçamentária - Municípios e DF

Receitas e Despesas do Regime Próprio de Previdência dos Servidores	Valores
	Até o Bimestre
Receitas e Despesas do Regime Próprio de Previdência dos Servidores	-
Fundo em Capitalização (PLANO PREVIDENCIÁRIO)	
Receitas Previdenciárias Realizadas	12.285.504,83
Despesas Previdenciárias Empenhadas	5.815.680,29
Despesas Previdenciárias Liquidadas	5.815.680,29
Despesas Previdenciárias Pagas	5.815.680,29
Resultado Previdenciário	6.469.824,54
Fundo em Reparação (PLANO FINANCEIRO)	
Receitas Previdenciárias Realizadas	
Despesas Previdenciárias Empenhadas	
Despesas Previdenciárias Liquidadas	
Despesas Previdenciárias Pagas	
Resultado Previdenciário	

RREO-Anexo 14 | Tabela 14.0 - Demonstrativo Simplificado do Relatório Resumido da Execução Orçamentária - Municípios e DF

Resultados Primário e Nominal	Verificação das Metas dos Resultados Nominal e Primário		
	Meta Fixada no Anexo de Metas Fiscais da LDO (a)	Resultado Apurado até o Bimestre (b)	% em Relação à Meta (b/a)
Resultados Primário e Nominal	-	-	-
RESULTADO PRIMÁRIO (SEM RPPS) - Acima da Linha		517.421,01	
RESULTADO NOMINAL (SEM RPPS) - Abaixo da Linha		-930.609,79	

RREO-Anexo 14 | Tabela 14.0 - Demonstrativo Simplificado do Relatório Resumido da Execução Orçamentária - Municípios e DF

 <p>Sistema de Informações Contábeis e Fiscais do Setor Público Brasileiro TESOURO NACIONAL</p>	Relatório Resumido de Execução Orçamentária Simplificado
	Prefeitura Municipal de Marcelândia - MT (Poder Executivo)
	CNPJ:
	Exercício: 2024
	Período de referência: 6º bimestre

Restos a Pagar por Poder e Ministério Público	Estágios dos Restos a Pagar			
	Inscrição	Cancelamento Até o Bimestre	Pagamento Até o Bimestre	Saldo a Pagar
Restos a Pagar por Poder e Ministério Público	-	-	-	-
RESTOS A PAGAR PROCESSADOS	0,00	0,00	0,00	0,00
Poder Executivo	0,00	0,00	0,00	0,00
Poder Legislativo	0,00	0,00	0,00	0,00
Poder Judiciário				
Ministério Público				
Defensoria Pública				
RESTOS A PAGAR NÃO PROCESSADOS	878.500,00	0,00	878.500,00	0,00
Poder Executivo	878.500,00	0,00	878.500,00	0,00
Poder Legislativo	0,00	0,00	0,00	0,00
Poder Judiciário				
Ministério Público				
Defensoria Pública				
TOTAL	878.500,00	0,00	878.500,00	0,00

RREO-Anexo 14 | Tabela 14.0 - Demonstrativo Simplificado do Relatório Resumido da Execução Orçamentária - Municípios e DF

Despesas com Manutenção e Desenvolvimento do Ensino	Apuração das Despesas com Ensino		
	Valor Apurado Até o Bimestre	Limites Constitucionais Anuais	
		% Mínimo a Aplicar no Exercício	% Aplicado Até o Bimestre
Despesas com Manutenção e Desenvolvimento do Ensino	-	-	-
Mínimo Anual de <18% / 25%> das Receitas de Impostos na Manutenção e Desenvolvimento do Ensino			
Mínimo Anual de 70% do FUNDEB na Remuneração dos Profissionais da Educação Básica			
Percentual de 50% da Complementação da União ao FUNDEB (VAAT) na Educação Infantil			
Mínimo de 15% da Complementação da União ao FUNDEB (VAAT) em Despesas de Capital			

RREO-Anexo 14 | Tabela 14.0 - Demonstrativo Simplificado do Relatório Resumido da Execução Orçamentária - Municípios e DF

Receitas de Operações de Crédito e Despesas de Capital	Apuração das Receitas de Operações de Crédito e Despesas de Capital	
	Valor Apurado no Exercício	Saldo Não Realizado
Receitas de Operações de Crédito e Despesas de Capital	-	-
Receitas de Operações de Crédito		
Despesa de Capital Líquida	15.026.002,12	4.125.513,33

RREO-Anexo 14 | Tabela 14.0 - Demonstrativo Simplificado do Relatório Resumido da Execução Orçamentária - Municípios e DF

Projeção Atuarial dos Regimes de Previdência	Exercício de Apuração			
	Exercício	10º Exercício	20º Exercício	35º Exercício
Projeção Atuarial dos Regimes de Previdência	-	-	-	-
Fundo em Capitalização (Plano Previdenciário)				
Receitas Previdenciárias				
Despesas Previdenciárias				
Resultado Previdenciário				
Fundo em Repartição (Plano Financeiro)				
Receitas Previdenciárias				
Despesas Previdenciárias				
Resultado Previdenciário				

RREO-Anexo 14 | Tabela 14.0 - Demonstrativo Simplificado do Relatório Resumido da Execução Orçamentária - Municípios e DF


Receita da Alienação de Ativos e Aplicação dos Recursos	Apuração da Receita da Alienação de Ativos e Aplicação dos Recursos	
	Valor Apurado no Exercício	Saldo a Realizar
Receita da Alienação de Ativos e Aplicação dos Recursos	-	-
Receitas da Alienação de Ativos		
Aplicação dos Recursos da Alienação de Ativos		

RREO-Anexo 14 | Tabela 14.0 - Demonstrativo Simplificado do Relatório Resumido da Execução Orçamentária - Municípios e DF

Despesas com Ações e Serviços Públicos de Saúde	Apuração das Despesas com Saúde		
	Valor Apurado Até o Bimestre	Limites Constitucionais Anuais	
		% Mínimo a Aplicar no Exercício	% Aplicado Até o Bimestre
Despesas com Ações e Serviços Públicos de Saúde	-	-	-
Despesas com Ações e Serviços Públicos de Saúde Executadas com Recursos de Impostos			

RREO-Anexo 14 | Tabela 14.0 - Demonstrativo Simplificado do Relatório Resumido da Execução Orçamentária - Municípios e DF

Despesas de Caráter Continuado Derivadas de PPP	Valor Realizado no Período	
	Valor Apurado no Exercício Corrente	
Despesas de Caráter Continuado Derivadas de PPP	-	

 <p>Sistema de Informações Contábeis e Fiscais do Setor Público Brasileiro</p> <p>TESOURO NACIONAL</p>	Relatório Resumido de Execução Orçamentária Simplificado
	Prefeitura Municipal de Marcelândia - MT (Poder Executivo)
	CNPJ:
	Exercício: 2024
	Período de referência: 6º bimestre

Despesas de Caráter Continuado Derivadas de PPP	Valor Realizado no Período
	Valor Apurado no Exercício Corrente
Total das Despesas Consideradas para o Limite / RCL (%)	

RREO-Anexo 14 | Tabela 14.0 - Demonstrativo Simplificado do Relatório Resumido da Execução Orçamentária - Municípios e DF

Notas Explicativas	Valores
	31/12/2024
Notas Explicativas	-
Notas Explicativas	

PREFEITURA MUNICIPAL DE MATUPÁ

DEPARTAMENTO DE CONTABILIDADE/SECRETARIA DE FINANÇAS
RELATÓRIO RESUMIDO DE EXECUÇÃO ORÇAMENTÁRIA SIMPLIFICADO - 6º BIM/2024

Relatório Resumido de Execução Orçamentária Simplificado
 Prefeitura Municipal de Matupá - MT (Poder Executivo)
 CNPJ: 24772188000154
 Exercício: 2024
 Período de referência: 6º bimestre

RREO-Anexo 01 | Tabela 1.0 - Balanço Orçamentário

Receitas Orçamentárias	Estágios da Receita Orçamentária							SALDO (a-c)
	PREVISÃO INICIAL	PREVISÃO ATUALIZADA (a)	RECEITAS REALIZADAS					
			No Bimestre (b)	% (b/a)	Até o Bimestre (c)	% (c/a)		
Receitas Orçamentárias	-	-	-	-	-	-	-	-
RECEITAS (EXCETO INTRA-ORÇAMENTÁRIAS) (I)	147.723.000,00	162.167.263,54	27.594.600,31	17,02	166.741.305,46	102,82	-4.574,041,92	
RECEITAS CORRENTES	139.758.000,00	154.053.507,38	27.503.082,34	17,85	164.751.142,70	106,94	-10.697.635,32	
IMPOSTOS, TAXAS E CONTRIBUIÇÕES DE MELHORIA	25.425.000,00	25.425.000,00	4.348.801,67	17,10	26.375.064,95	103,74	-950,064,95	
Impostos	21.515.200,00	21.515.200,00	3.930.713,51	18,27	23.664.205,29	109,99	-2.149,005,29	
Taxas	3.714.800,00	3.714.800,00	249.125,29	6,71	2.425.230,79	65,29	1.289.569,21	
Contribuição de Melhoria	195.000,00	195.000,00	168.962,87	86,65	285.628,87	146,48	-90.628,87	
CONTRIBUIÇÕES	5.018.000,00	5.018.000,00	1.330.648,44	26,52	6.396.152,69	127,46	-1.378.152,69	
Contribuições Sociais	2.718.000,00	2.718.000,00	861.573,47	31,70	3.614.378,27	132,98	-896.378,27	
Contribuições Econômicas								
Contribuições para Entidades Privadas de Serviço Social e de Formação Profissional								
Contribuição para o Custeio do Serviço de Iluminação Pública	2.300.000,00	2.300.000,00	469.074,97	20,39	2.781.774,42	120,95	-481.774,42	
RECEITA PATRIMONIAL	3.592.000,00	3.592.000,00	1.516.733,66	42,23	17.932.342,97	499,23	-14.340.342,97	
Exploração do Patrimônio Imobiliário do Estado								
Valores Mobiliários	3.592.000,00	3.592.000,00	1.516.733,66	42,23	17.932.342,97	499,23	-14.340.342,97	
Delegação de Serviços Públicos Mediante Concessão, Permissão, Autorização ou Licença								
Exploração de Recursos Naturais								
Exploração do Patrimônio Intangível								
Cessão de Direitos								
Demais Receitas Patrimoniais								
RECEITA AGROPECUÁRIA								
RECEITA INDUSTRIAL								
RECEITA DE SERVIÇOS	1.000,00	1.000,00		0,00		0,00	1.000,00	
Serviços Administrativos e Comerciais Gerais	1,000,00	1,000,00		0,00		0,00	1,000,00	
Serviços e Atividades Referentes à Navegação e ao Transporte								
Serviços e Atividades Referentes à Saúde								
Serviços e Atividades Financeiras								
Outros Serviços								
TRANSFERÊNCIAS CORRENTES	104.934.000,00	119.229.507,38	19.323.895,40	16,21	112.274.225,96	94,17	6.955.281,42	
Transferências da União e de suas Entidades	46.410.000,00	53.141.378,18	8.482.534,20	15,96	47.565.411,85	89,51	5.575.966,33	
Transferências dos Estados e do Distrito Federal e de suas Entidades	43.249.000,00	43.249.000,00	6.724.590,62	15,55	41.063.073,74	94,95	2.185.926,26	
Transferências dos Municípios e de suas Entidades								
Transferências de Instituições Privadas								
Transferências de Outras Instituições Públicas	15.275.000,00	22.839.129,20	4.116.770,58	18,03	23.645.740,37	103,53	-806.611,17	
Transferências do Exterior								
Demais Transferências Correntes								
OUTRAS RECEITAS CORRENTES	788.000,00	788.000,00	983.003,17	124,75	1.773.356,13	225,05	-985.356,13	
Multas Administrativas, Contratuais e Judiciais	21.000,00	21.000,00		0,00		0,00	21.000,00	
Indenizações, Restituições e Ressarcimentos	214.000,00	214.000,00	95.107,43	44,44	264.789,51	123,73	-50.789,51	
Bens, Direitos e Valores Incorporados ao Patrimônio Público								
Multas e Juros de Mora das Receitas de Capital	43.000,00	43.000,00	1.089,52	2,53	7.635,35	17,76	35.364,65	
Demais Receitas Correntes	510.000,00	510.000,00	886.896,22	173,88	1.500.931,27	294,30	-990.931,27	



Relatório Resumido de Execução Orçamentária Simplificado
Prefeitura Municipal de Matupá - MT (Poder Executivo)
CNPJ: 24772188000154
Exercício: 2024
Período de referência: 6º bimestre

Receitas Orçamentárias	Estágios da Receita Orçamentária							SALDO (a-c)
	PREVISÃO INICIAL	PREVISÃO ATUALIZADA (a)	RECEITAS REALIZADAS					
			No Bimestre (b)	% (b/a)	Até o Bimestre (c)	% (c/a)		
RECEITAS DE CAPITAL	7.965.000,00	8.113.756,16	91.517,97	1,13	1.990.162,76	24,53	6.123.593,40	
OPERAÇÕES DE CRÉDITO	0,00	0,00	0,00		0,00			
Operações de Crédito - Mercado Interno	0,00	0,00	0,00		0,00			
Operações de Crédito - Mercado Externo	0,00	0,00	0,00		0,00			
ALIENAÇÃO DE BENS	355.000,00	503.756,16	91.517,97	18,17	659.263,71	130,87	-155.507,55	
Alienação de Bens Móveis								
Alienação de Bens Imóveis	355.000,00	503.756,16	91.517,97	18,17	659.263,71	130,87	-155.507,55	
Alienação de Bens Intangíveis								
AMORTIZAÇÕES DE EMPRÉSTIMOS								
TRANSFERÊNCIAS DE CAPITAL	7.610.000,00	7.610.000,00		0,00	1.330.899,05	17,49	6.279.100,95	
Transferências da União e de suas Entidades	3.306.000,00	3.306.000,00		0,00	80.899,05	2,45	3.225.100,95	
Transferências dos Estados e do Distrito Federal e de suas Entidades	4.304.000,00	4.304.000,00		0,00	1.250.000,00	29,04	3.054.000,00	
Transferências de Instituições Privadas								
Transferências de Outras Instituições Públicas								
Transferências do Exterior								
Demais Transferências de Capital								
OUTRAS RECEITAS DE CAPITAL								
Integralização do Capital Social								
Remuneração das Disponibilidades do Tesouro								
Resgate de Títulos do Tesouro								
Demais Receitas de Capital								
RECEITAS (INTRA-ORÇAMENTÁRIAS) (II)	4.460.000,00	4.460.000,00	1.482.086,14	33,23	6.217.466,42	139,41	-1.757.466,42	
SUBTOTAL DAS RECEITAS (III) = (I + II)	152.183.000,00	166.627.263,54	29.076.686,45	17,45	172.958.771,88	103,80	-6.331.508,34	
OPERAÇÕES DE CRÉDITO/REFINANCIAMENTO (IV)								
Operações de Crédito - Mercado Interno								
Mobiliária								
Contratual								
Operações de Crédito - Mercado Externo								
Mobiliária								
Contratual								
TOTAL DAS RECEITAS (V) = (III + IV)	152.183.000,00	166.627.263,54	29.076.686,45	17,45	172.958.771,88	103,80	-6.331.508,34	
DÉFICIT (VI)					598.520,53			
TOTAL COM DÉFICIT (VII) = (V + VI)	152.183.000,00	166.627.263,54	29.076.686,45	17,45	173.557.292,41	104,16		
SALDOS DE EXERCÍCIOS ANTERIORES		31.794.283,46			31.794.283,46			
Recursos Arrecadados em Exercícios Anteriores - RPPS								
Superávit Financeiro Utilizado para Créditos Adicionais		31.794.283,46			31.794.283,46			

RREO-Anexo 01 | Tabela 1.0 - Balanço Orçamentário

Despesas Orçamentárias	Estágios da Despesa Orçamentária									
	DOTAÇÃO INICIAL (d)	DOTAÇÃO ATUALIZADA (e)	DESPESAS EMPENHADAS NO BIMESTRE	DESPESAS EMPENHADAS ATÉ O BIMESTRE (f)	SALDO (g) = (e-h)	DESPESAS LIQUIDADAS NO BIMESTRE	DESPESAS LIQUIDADAS ATÉ O BIMESTRE (h)	SALDO (i) = (e-h)	DESPESAS PAGAS ATÉ O BIMESTRE (j)	INSCRITAS EM RESTOS A PAGAR NÃO PROCESSADOS (k)
Despesas Orçamentárias	-	-	-	-	-	-	-	-	-	-
DESPESAS (EXCETO INTRA-ORÇAMENTÁRIAS) (VIII)	144.005.380,00	188.608.149,11	13.246.438,49	167.339.317,03	21.268.832,08	26.486.006,12	165.970.900,50	22.637.248,61	164.832.637,14	1.368.416,53



Relatório Resumido de Execução Orçamentária Simplificado
Prefeitura Municipal de Matupá - MT (Poder Executivo)
CNPJ: 24772188000154
Exercício: 2024
Período de referência: 6º bimestre

Despesas Orçamentárias	Estágios da Despesa Orçamentária									
	DOTAÇÃO INICIAL (d)	DOTAÇÃO ATUALIZADA (e)	DESPESAS EMPENHADAS NO BIMESTRE	DESPESAS EMPENHADAS ATÉ O BIMESTRE (f)	SALDO (g) = (e-f)	DESPESAS LIQUIDADAS NO BIMESTRE	DESPESAS LIQUIDADAS ATÉ O BIMESTRE (h)	SALDO (i) = (e-h)	DESPESAS PAGAS ATÉ O BIMESTRE (j)	INSCRITAS EM RESTOS A PAGAR NÃO PROCESSADOS (k)
DESPESAS CORRENTES	113.832.927,53	148.094.888,98	18.402.014,77	135.209.831,24	12.885.057,74	24.243.994,05	133.841.414,71	14.253.474,27	132.742.116,44	1.368.416,53
PESSOAL E ENCARGOS SOCIAIS	51.842.000,00	62.713.308,32	12.810.663,89	55.600.038,74	7.113.269,58	12.882.701,42	55.600.038,74	7.113.269,58	55.600.038,74	0,00
JUROS E ENCARGOS DA DÍVIDA	1.400.000,00	1.400.000,00	176.803,14	1.163.397,33	236.602,67	176.803,14	1.163.397,33	236.602,67	1.163.397,33	0,00
OUTRAS DESPESAS CORRENTES	60.390.927,53	83.981.580,66	5.414.547,74	78.446.395,17	5.535.185,49	11.184.489,49	77.077.978,64	6.903.602,02	75.978.680,37	1.368.416,53
DESPESAS DE CAPITAL	30.297.266,33	40.438.073,99	-5.155.576,28	32.129.485,79	8.308.588,20	2.242.012,07	32.129.485,79	8.308.588,20	32.090.520,70	0,00
INVESTIMENTOS	28.497.266,33	38.638.073,99	-5.385.863,72	30.747.761,15	7.890.312,84	2.011.724,63	30.747.761,15	7.890.312,84	30.708.796,06	0,00
INVERSÕES FINANCEIRAS										0,00
AMORTIZAÇÃO DA DÍVIDA	1.800.000,00	1.800.000,00	230.287,44	1.381.724,64	418.275,36	230.287,44	1.381.724,64	418.275,36	1.381.724,64	0,00
RESERVA DE CONTINGÊNCIA	75.186,14	75.186,14			75.186,14			75,186,14		
DESPESAS (INTRA-ORÇAMENTÁRIAS) (IX)	5.160.000,00	6.959.683,30	1.467.462,07	6.217.975,38	741.707,92	1.467.462,07	6.217.975,38	741.707,92	6.217.975,38	
SUBTOTAL DAS DESPESAS (X) = (VIII + IX)	149.165.380,00	195.567.832,41	14.713.900,56	173.557.292,41	22.010.540,00	27.953.468,19	172.188.875,88	23.378.956,53	171.050.612,52	1.368.416,53
AMORTIZAÇÃO DA DÍVIDA / REFINANCIAMENTO (XI)										
Amortização da Dívida Interna										
Dívida Mobiliária										
Dívida Contratual										
Amortização da Dívida Externa										
Dívida Mobiliária										
Dívida Contratual										
TOTAL DAS DESPESAS (XII) = (X + XI)	149.165.380,00	195.567.832,41	14.713.900,56	173.557.292,41	22.010.540,00	27.953.468,19	172.188.875,88	23.378.956,53	171.050.612,52	1.368.416,53
SUPERÁVIT (XIII)							768.896,00		1.908.159,36	
TOTAL COM SUPERÁVIT (XIV) = (XII + XIII)	149.165.380,00	195.567.832,41	14.713.900,56	173.557.292,41	22.010.540,00	27.953.468,19	172.958.771,88	23.378.956,53	172.958.771,88	1.368.416,53
RESERVA DO RPPS	3.017.620,00	2.852.620,00			2.852.620,00				2.852.620,00	


RREO-Anexo 01 | Tabela 1.0 - Balanço Orçamentário

Receitas Intra-Orçamentárias	Estágios da Receita Intra-Orçamentária						SALDO (a-c)
	PREVISÃO INICIAL	PREVISÃO ATUALIZADA (a)	RECEITAS REALIZADAS				
			No Bimestre (b)	% (b/a)	Até o Bimestre (c)	% (c/a)	
Receitas Intra-Orçamentárias	-	-	-	-	-	-	-
RECEITAS (INTRA-ORÇAMENTÁRIAS) (I)	4,460,000,00	4,460,000,00	1,482,086,14	33,23	6,217,466,42	139,41	-1,757,466,42
RECEITAS CORRENTES	4,460,000,00	4,460,000,00	1,482,086,14	33,23	6,217,466,42	139,41	-1,757,466,42
IMPOSTOS, TAXAS E CONTRIBUIÇÕES DE MELHORIA							
Impostos							
Taxas							
Contribuição de Melhoria							
CONTRIBUIÇÕES	4,460,000,00	4,460,000,00	1,482,086,14	33,23	6,217,466,42	139,41	-1,757,466,42
Contribuições Sociais	4,460,000,00	4,460,000,00	1,482,086,14	33,23	6,217,466,42	139,41	-1,757,466,42
Contribuições Econômicas							
Contribuições para Entidades Privadas de Serviço Social e de Formação Profissional							
Contribuição para o Custeio do Serviço de Iluminação Pública							
RECEITA PATRIMONIAL							
Exploração do Patrimônio Imobiliário do Estado							
Valores Mobiliários							
Delegação de Serviços Públicos Mediante Concessão, Permissão, Autorização ou Licença							
Exploração de Recursos Naturais							



Relatório Resumido de Execução Orçamentária Simplificado
Prefeitura Municipal de Matupá - MT (Poder Executivo)
CNPJ: 24772188000154
Exercício: 2024
Período de referência: 6º bimestre


Receitas Intra-Orçamentárias	Estágios da Receita Intra-Orçamentária						SALDO (a-c)
	PREVISÃO INICIAL	PREVISÃO ATUALIZADA (a)	RECEITAS REALIZADAS				
			No Bimestre (b)	% (b/a)	Até o Bimestre (c)	% (c/a)	
Exploração do Patrimônio Intangível							
Cessão de Direitos							
Demais Receitas Patrimoniais							
RECEITA AGROPECUÁRIA							
RECEITA INDUSTRIAL							
RECEITA DE SERVIÇOS							
Serviços Administrativos e Comerciais Gerais							
Serviços e Atividades Referentes à Navegação e ao Transporte							
Serviços e Atividades Referentes à Saúde							
Serviços e Atividades Financeiras							
Outros Serviços							
TRANSFERÊNCIAS CORRENTES							
Transferências da União e de suas Entidades							
Transferências dos Estados e do Distrito Federal e de suas Entidades							
Transferências dos Municípios e de suas Entidades							
Transferências de Instituições Privadas							
Transferências de Outras Instituições Públicas							
Transferências do Exterior							
Demais Transferências Correntes							
OUTRAS RECEITAS CORRENTES							
Multas Administrativas, Contratuais e Judiciais							
Indenizações, Restituições e Ressarcimentos							
Bens, Direitos e Valores Incorporados ao Patrimônio Público							
Multas e Juros de Mora das Receitas de Capital							
Demais Receitas Correntes							
RECEITAS DE CAPITAL							
OPERAÇÕES DE CRÉDITO							
Operações de Crédito - Mercado Interno							
Operações de Crédito - Mercado Externo							
ALIENAÇÃO DE BENS							
Alienação de Bens Móveis							
Alienação de Bens Imóveis							
Alienação de Bens Intangíveis							
AMORTIZAÇÕES DE EMPRÉSTIMOS							
TRANSFERÊNCIAS DE CAPITAL							
Transferências da União e de suas Entidades							
Transferências dos Estados e do Distrito Federal e de suas Entidades							
Transferências dos Municípios e de suas Entidades							
Transferências de Instituições Privadas							
Transferências de Outras Instituições Públicas							
Transferências do Exterior							
Demais Transferências de Capital							
OUTRAS RECEITAS DE CAPITAL							
Integralização do Capital Social							
Remuneração das Disponibilidades do Tesouro							
Resgate de Títulos do Tesouro							

 <p>Sistema de Informações Contábeis e Fiscais do Setor Público Brasileiro TESOURO NACIONAL</p>	Relatório Resumido de Execução Orçamentária Simplificado
	Prefeitura Municipal de Matupá - MT (Poder Executivo)
	CNPJ: 24772188000154
	Exercício: 2024
Período de referência: 6º bimestre	

Receitas Intra-Orçamentárias	Estágios da Receita Intra-Orçamentária						SALDO (a-c)
	PREVISÃO INICIAL	PREVISÃO ATUALIZADA (a)	RECEITAS REALIZADAS				
			No Bimestre (b)	% (b/a)	Até o Bimestre (c)	% (c/a)	
Demais Receitas de Capital							

RREO-Anexo 01 | Tabela 1.0 - Balanço Orçamentário

Despesas Intra-Orçamentárias	Estágios da Despesa Intra-Orçamentária									
	DOTAÇÃO INICIAL (d)	DOTAÇÃO ATUALIZADA (e)	DESPESAS EMPENHADAS NO BIMESTRE	DESPESAS EMPENHADAS ATÉ O BIMESTRE (f)	SALDO (g) = (e-f)	DESPESAS LIQUIDADAS NO BIMESTRE	DESPESAS LIQUIDADAS ATÉ O BIMESTRE (h)	SALDO (i) = (e-h)	DESPESAS PAGAS ATÉ O BIMESTRE (j)	INSCRITAS EM RESTOS A PAGAR NÃO PROCESSADOS (k)
Despesas Intra-Orçamentárias	-	-	-	-	-	-	-	-	-	-
DESPESAS (INTRA-ORÇAMENTÁRIAS) (IX)	5.160.000,00	6.959.683,30	1.467.462,07	6.217.975,38	741.707,92	1.467.462,07	6.217.975,38	741.707,92	6.217.975,38	
DESPESAS CORRENTES	5.160.000,00	6.959.683,30	1.467.462,07	6.217.975,38	741.707,92	1.467.462,07	6.217.975,38	741.707,92	6.217.975,38	
PESSOAL E ENCARGOS SOCIAIS	5.160.000,00	6.959.683,30	1.467.462,07	6.217.975,38	741.707,92	1.467.462,07	6.217.975,38	741.707,92	6.217.975,38	
JUROS E ENCARGOS DA DÍVIDA										
OUTRAS DESPESAS CORRENTES										
DESPESAS DE CAPITAL										
INVESTIMENTOS										
INVERSÕES FINANCEIRAS										
AMORTIZAÇÃO DA DÍVIDA										
RESERVA DE CONTINGÊNCIA										

 <p>Sistema de Informações Contábeis e Fiscais do Setor Público Brasileiro</p> <p>TESOURO NACIONAL</p>	Relatório Resumido de Execução Orçamentária Simplificado
	Prefeitura Municipal de Matupá - MT (Poder Executivo)
	CNPJ: 24772188000154
	Exercício: 2024
	Período de referência: 6º bimestre

RREO-Anexo 01 | Tabela 1.0 - Balanço Orçamentário

Notas Explicativas	Valores
	31/12/2024
Notas Explicativas	-
Notas Explicativas	



Relatório Resumido de Execução Orçamentária Simplificado
Prefeitura Municipal de Matupá - MT (Poder Executivo)
CNPJ: 24772188000154
Exercício: 2024
Período de referência: 6º bimestre

RREO-Anexo 02 | Tabela 2.0 - Demonstrativo da Execução das Despesas por Função/Subfunção | Total das Despesas Exceto Intra-Orçamentárias

Função/Subfunção	DOTAÇÃO INICIAL	DOTAÇÃO ATUALIZADA (a)	DESPESAS EMPENHADAS NO BIMESTRE	DESPESAS EMPENHADAS ATÉ O BIMESTRE (b)	Execução da Despesa						
					% (b/total b)	SALDO (c) = (a-b)	DESPESAS LIQUIDADAS NO BIMESTRE	DESPESAS LIQUIDADAS ATÉ O BIMESTRE (d)	% (d/total d)	SALDO (e) = (a-d)	INSCRITAS EM RESTOS A PAGAR NÃO PROCESSADOS (f)
DESPESAS (EXCETO INTRA-ORÇAMENTÁRIAS) (I)	144.005.380,00	188.608.149,11	13.246.438,49	167.339.317,03	96,42	21.268.832,08	26.486.006,12	165.970.800,50	96,39	22.637.248,61	1.368.416,53
Legislativa	3.520.000,00	3.452.000,00	637.273,28	3.099.593,49	1,73	442.406,51	710.314,98	3.099.593,49	1,75	442.406,51	0,00
Ação Legislativa	3.520.000,00	3.452.000,00	637.273,28	3.099.593,49	1,73	442.406,51	710.314,98	3.099.593,49	1,75	442.406,51	0,00
Controla Externo						0,00				0,00	0,00
FU01 - Administração Geral						0,00				0,00	0,00
FU01 - Demais Subfunções						0,00				0,00	0,00
Judiciária	239.000,00	236.340,46	55.620,91	230.331,53	0,13	6.008,93	55.620,91	230.331,53	0,13	6.008,93	0,00
Ação Judiciária						0,00				0,00	0,00
Defesa do Interesse Público no Processo Judiciário	239.000,00	236.340,46	55.620,91	230.331,53	0,13	6.008,93	55.620,91	230.331,53	0,13	6.008,93	0,00
FU02 - Administração Geral						0,00				0,00	0,00
FU02 - Demais Subfunções						0,00				0,00	0,00
Essencial à Justiça						0,00				0,00	0,00
Defesa da Ordem Jurídica						0,00				0,00	0,00
Representação Judicial e Extrajudicial						0,00				0,00	0,00
FU03 - Administração Geral						0,00				0,00	0,00
FU03 - Demais Subfunções						0,00				0,00	0,00
Administração	22.540.000,00	25.159.588,25	1.661.680,36	22.072.611,47	12,72	3.086.976,78	3.086.976,78	22.072.611,47	12,82	3.086.976,78	0,00
Planejamento e Orçamento	910.000,00	1.012.317,82	500,78	639.780,82	0,48	172.537,00	79.884,08	839.780,82	0,49	172.537,00	0,00
FU04 - Administração Geral	18.899.000,00	21.577.561,56	1.377.871,82	18.752.463,32	10,80	2.825.096,24	2.533.640,79	18.752.463,32	10,89	2.825.096,24	0,00
Administração Financeira	1.889.000,00	1.849.683,19	250.931,78	1.776.715,92	1,02	72.977,27	371.760,02	1.776.715,92	1,03	72.977,27	0,00
Controle Interno	146.000,00	170.600,00	34.779,09	156.659,01	0,09	13.940,99	34.779,09	156.659,01	0,09	13.940,99	0,00
Normalização e Fiscalização						0,00				0,00	0,00
Tecnologia da Informação	433.000,00	409.758,89	0,00	409.758,72	0,24	0,17	69.322,74	409.758,72	0,24	0,17	0,00
Ordenamento Territorial	5.000,00	0,00				0,00				0,00	0,00
Formação de Recursos Humanos	23.000,00	11.710,00		11.710,00	0,01	0,00		11.710,00	0,01	0,00	0,00
Administração de Recrutamento						0,00				0,00	0,00
Administração de Condições						0,00				0,00	0,00
Comunicação Social	235.000,00	127.946,79	-5.423,11	125.523,68	0,07	2.423,11	9.341,25	125.523,68	0,07	2.423,11	0,00
FU04 - Demais Subfunções						0,00				0,00	0,00
Defesa Nacional						0,00				0,00	0,00
Defesa Aérea						0,00				0,00	0,00
Defesa Naval						0,00				0,00	0,00
Defesa Terrestre						0,00				0,00	0,00
FU05 - Administração Geral						0,00				0,00	0,00
FU05 - Demais Subfunções						0,00				0,00	0,00
Segurança Pública	448.323,76	627.467,95	0,00	626.716,00	0,36	751,95	76.000,00	626.716,00	0,36	751,95	0,00
Policamento	332.323,76	751,95				751,95				751,95	0,00
Defesa Civil						0,00				0,00	0,00
Informação e Inteligência	116.000,00	626.716,00	0,00	626.716,00	0,36	0,00	76.000,00	626.716,00	0,36	0,00	0,00
FU06 - Administração Geral						0,00				0,00	0,00
FU06 - Demais Subfunções						0,00				0,00	0,00
Relações Exteriores						0,00				0,00	0,00
Relações Diplomáticas						0,00				0,00	0,00
Cooperação Internacional						0,00				0,00	0,00
FU07 - Administração Geral						0,00				0,00	0,00
FU07 - Demais Subfunções						0,00				0,00	0,00
Assistência Social	5.051.000,00	6.241.511,82	625.663,11	5.645.111,71	3,25	596.400,11	868.395,26	5.645.111,71	3,28	596.400,11	0,00
Assistência ao Idoso	455.000,00	490.000,00	-24.000,00	441.000,00	0,25	49.000,00	99.000,00	441.000,00	0,26	49.000,00	0,00
Assistência ao Portador de Deficiência	7.000,00	4.798,96				4.798,96				4.798,96	0,00
Assistência à Criança e ao Adolescente	514.000,00	553.998,38	90.219,90	490.106,58	0,28	63.891,80	96.747,18	490.106,58	0,28	63.891,80	0,00
Assistência Comunitária	4.062.000,00	5.190.199,63	559.443,21	4.711.490,28	2,71	478.709,35	672.648,08	4.711.490,28	2,74	478.709,35	0,00



Relatório Resumido de Execução Orçamentária Simplificado
Prefeitura Municipal de Matupá - MT (Poder Executivo)
CNPJ: 24772188000154
Exercício: 2024
Período de referência: 6º bimestre

Função/Subfunção	Execução da Despesa										
	DOTAÇÃO INICIAL	DOTAÇÃO ATUALIZADA (a)	DESPESAS EMPENHADAS NO BIMESTRE	DESPESAS EMPENHADAS ATÉ O BIMESTRE (b)	% (b/total b)	SALDO (c) = (a-b)	DESPESAS LIQUIDADAS NO BIMESTRE	DESPESAS LIQUIDADAS ATÉ O BIMESTRE (d)	% (d/total d)	SALDO (e) = (a-d)	INSCRITAS EM RESTOS A PAGAR NÃO PROCESSADOS (f)
FU08 - Administração Geral						0,00				0,00	0,00
FU08 - Demais Subfunções	13.000,00	2.514,85		2.514,85	0,00	0,00		2.514,85	0,00	0,00	0,00
Previdência Social	4.218.380,00	5.049.019,72	1.081.594,85	4.816.359,35	2,78	232.660,37	1.110.497,20	4.816.359,35	2,80	232.660,37	0,00
Previdência Básica						0,00				0,00	0,00
Previdência do Regime Estatutário	4.218.380,00	5.049.019,72	1.081.594,85	4.816.359,35	2,78	232.660,37	1.110.497,20	4.816.359,35	2,80	232.660,37	0,00
Previdência Complementar						0,00				0,00	0,00
Previdência Especial						0,00				0,00	0,00
FU09 - Administração Geral						0,00				0,00	0,00
FU09 - Demais Subfunções						0,00				0,00	0,00
Saúde	35.123.957,00	41.879.861,00	3.859.737,32	36.301.908,74	20,92	5.577.952,26	6.833.461,16	36.292.682,02	21,08	5.587.178,98	9.226,72
Atenção Básica	13.146.323,76	12.134.564,82	1.196.805,49	9.906.212,62	5,71	2.228.352,00	1.826.462,64	9.906.212,62	5,75	2.228.352,00	0,00
Assistência Hospitalar e Ambulatorial	17.490.333,17	23.116.987,33	2.078.803,46	20.356.943,71	11,73	2.760.343,62	4.114.879,81	20.347.871,99	11,82	2.769.015,34	8.871,72
Supporte Profissional e Terapêutico	1.631.000,00	1.420.230,11	151.551,18	1.240.822,21	0,71	179.407,90	210.342,08	1.240.287,21	0,72	179.962,90	555,00
Vigilância Sanitária	206.000,00	260.192,16	36.187,75	225.347,14	0,13	34.845,02	41.089,47	225.347,14	0,13	34.845,02	0,00
Vigilância Epidemiológica	1.209.000,00	1.408.746,83	199.817,36	1.196.886,06	0,69	211.860,27	217.404,54	1.196.886,06	0,70	211.860,27	0,00
Alimentação e Nutrição						0,00				0,00	0,00
FU10 - Administração Geral	1.427.000,00	3.538.240,38	206.772,08	3.375.188,36	1,94	163.052,02	422.379,74	3.375.188,36	1,96	163.052,02	0,00
FU10 - Demais Subfunções	14.000,07	1.000,07	0,00	908,64	0,00	91,43	302,88	908,64	0,00	91,43	0,00
Trabalho	1.373.350,00	1.418.943,09	175.771,49	1.375.521,49	0,79	43.421,60	334.383,01	1.375.521,49	0,80	43.421,60	0,00
Proteção e Benefícios ao Trabalhador	1.373.350,00	1.418.943,09	175.771,49	1.375.521,49	0,79	43.421,60	334.383,01	1.375.521,49	0,80	43.421,60	0,00
Relações de Trabalho						0,00				0,00	0,00
Empregabilidade						0,00				0,00	0,00
Fomento ao Trabalho						0,00				0,00	0,00
FU11 - Administração Geral						0,00				0,00	0,00
FU11 - Demais Subfunções						0,00				0,00	0,00
Educação	30.118.661,88	41.654.164,80	7.067.260,16	39.656.000,94	22,85	1.998.163,86	6.325.702,05	39.656.000,94	23,03	1.998.163,86	0,00
Ensino Fundamental	14.057.000,00	19.390.105,98	3.613.140,12	18.756.514,08	10,81	633.591,90	3.911.883,03	18.756.514,08	10,89	633.591,90	0,00
Ensino Médio						0,00				0,00	0,00
Ensino Profissional	137.000,00	4.000,00				4.000,00				4.000,00	0,00
Ensino Superior	475.000,00	754.363,50	-8.636,36	741.939,94	0,43	12.423,56	80.417,44	741.939,94	0,43	12.423,56	0,00
Educação Infantil	10.554.661,88	15.281.665,57	2.879.801,97	14.418.889,43	8,31	862.775,94	3.298.467,38	14.418.889,43	8,37	862.775,94	0,00
Educação de Jovens e Adultos						0,00				0,00	0,00
Educação Especial	979.000,00	720.000,00	0,00	720.000,00	0,41	0,00	180.000,00	720.000,00	0,42	0,00	0,00
Educação Básica						0,00				0,00	0,00
FU12 - Administração Geral	2.540.000,00	3.331.477,46	447.697,33	3.088.840,57	1,78	242.636,89	558.189,94	3.088.840,57	1,79	242.636,89	0,00
FU12 - Demais Subfunções	1.376.000,00	1.972.552,49	135.357,10	1.929.816,92	1,11	42.735,57	296.764,26	1.929.816,92	1,12	42.735,57	0,00
Cultura	3.224.000,00	4.048.986,17	21.647,64	3.694.860,69	2,13	354.125,48	30.131,59	3.694.860,69	2,15	354.125,48	0,00
Patrimônio Histórico Artístico e Arqueológico						0,00				0,00	0,00
Difusão Cultural	3.224.000,00	4.048.986,17	21.647,64	3.694.860,69	2,13	354.125,48	30.131,59	3.694.860,69	2,15	354.125,48	0,00
FU13 - Administração Geral						0,00				0,00	0,00
FU13 - Demais Subfunções						0,00				0,00	0,00
Direitos da Cidadania						0,00				0,00	0,00
Custódia e Reintegração Social						0,00				0,00	0,00
Direitos Individuais Coletivos e Difusos						0,00				0,00	0,00
Assistência aos Povos Indígenas						0,00				0,00	0,00
FU14 - Administração Geral						0,00				0,00	0,00
FU14 - Demais Subfunções						0,00				0,00	0,00
Urbanismo	11.574.323,76	12.991.461,69	-2.342.276,35	9.650.791,56	5,66	3.170.670,13	658.009,65	9.650.791,56	5,70	3.170.670,13	0,00
Mínimo-Estrutura Urbana	10.038.000,00	7.870.006,55	-1.895.162,44	5.935.114,72	3,19	2.334.921,83	390.305,45	5.935.114,72	3,21	2.334.921,83	0,00
Serviços Urbanos	1.486.323,76	5.121.425,14	-883.113,91	4.285.676,84	2,47	835.748,30	467.704,20	4.285.676,84	2,49	835.748,30	0,00
Transportes Coletivos Urbanos						0,00				0,00	0,00
FU15 - Administração Geral						0,00				0,00	0,00
FU15 - Demais Subfunções	50.000,00	0,00				0,00				0,00	0,00
Habitação	718.000,00	6.439.212,73	-2.296.812,01	3.634.860,06	2,09	2.804.352,67	438.702,25	3.634.860,06	2,11	2.804.352,67	0,00
Habitação Rural						0,00				0,00	0,00



Relatório Resumido de Execução Orçamentária Simplificado
Prefeitura Municipal de Matupá - MT (Poder Executivo)
CNPJ: 24772188000154
Exercício: 2024
Período de referência: 6º bimestre

Função/Subfunção	Execução da Despesa								INSCRITAS EM RESTOS A PAGAR NÃO PROCESSADOS (f)		
	DOTAÇÃO INICIAL	DOTAÇÃO ATUALIZADA (a)	DESPESAS EMPENHADAS NO BIMESTRE	DESPESAS EMPENHADAS ATÉ O BIMESTRE (b)	% (b/total b)	SALDO (c) = (a-b)	DESPESAS LIQUIDADAS NO BIMESTRE	DESPESAS LIQUIDADAS ATÉ O BIMESTRE (d)		% (d/total d)	SALDO (e) = (a-d)
Habitação Urbana	718.000,00	6.439.212,73	-2.296.812,01	3.634.860,06	2,09	2.804.352,67	438.702,25	3.634.860,06	2,11	2.804.352,67	0,00
FU16 - Administração Geral						0,00				0,00	0,00
FU16 - Demais Subfunções						0,00				0,00	0,00
Saneamento	380.000,00	48.528,23	-419,57	12.848,10	0,01	35.680,13	1.778,70	12.848,10	0,01	35.680,13	0,00
Saneamento Básico Rural						0,00				0,00	0,00
Saneamento Básico Urbano	380.000,00	48.528,23	-419,57	12.848,10	0,01	35.680,13	1.778,70	12.848,10	0,01	35.680,13	0,00
FU17 - Administração Geral						0,00				0,00	0,00
FU17 - Demais Subfunções						0,00				0,00	0,00
Gestão Ambiental	1.331.000,00	2.301.005,89	227.782,90	2.061.775,12	1,19	239.230,77	268.379,41	2.061.775,12	1,20	239.230,77	0,00
Preservação e Conservação Ambiental	1.331.000,00	2.301.005,89	227.782,90	2.061.775,12	1,19	239.230,77	268.379,41	2.061.775,12	1,20	239.230,77	0,00
Controle Ambiental						0,00				0,00	0,00
Recuperação de Áreas Degradadas						0,00				0,00	0,00
Recursos Hídricos						0,00				0,00	0,00
Meteorologia						0,00				0,00	0,00
FU18 - Administração Geral						0,00				0,00	0,00
FU18 - Demais Subfunções						0,00				0,00	0,00
Ciência e Tecnologia						0,00				0,00	0,00
Desenvolvimento Científico						0,00				0,00	0,00
Desenvolvimento Tecnológico e Engenharia						0,00				0,00	0,00
Divulgação do Conhecimento Científico e Tecnológico						0,00				0,00	0,00
FU19 - Administração Geral						0,00				0,00	0,00
FU19 - Demais Subfunções						0,00				0,00	0,00
Agricultura	5.092.323,77	4.183.211,62	-330.231,83	3.283.680,04	1,89	899.531,58	447.314,14	3.283.680,04	1,91	899.531,58	0,00
Abastecimento	30.000,00	948.329,25	-485.351,73	462.977,52	0,27	485.351,73	135.857,54	462.977,52	0,27	485.351,73	0,00
Extensão Rural	32.000,00	26.360,64	-852,71	25.507,93	0,01	852,71	7.066,08	25.507,93	0,01	852,71	0,00
Irrigação						0,00				0,00	0,00
Promoção da Produção Agropecuária	5.030.323,77	3.208.521,73	155.972,61	2.795.194,59	1,61	413.327,14	304.390,52	2.795.194,59	1,62	413.327,14	0,00
Defesa Agropecuária						0,00				0,00	0,00
FU20 - Administração Geral						0,00				0,00	0,00
FU20 - Demais Subfunções						0,00				0,00	0,00
Organização Agrária						0,00				0,00	0,00
Reforma Agrária						0,00				0,00	0,00
Colonização						0,00				0,00	0,00
FU21 - Administração Geral						0,00				0,00	0,00
FU21 - Demais Subfunções						0,00				0,00	0,00
Indústria	832.000,00	1.266.396,62	146.355,23	1.198.255,83	0,69	68.140,79	213.874,83	1.198.255,83	0,70	68.140,79	0,00
Promoção Industrial	15.000,00	0,00				0,00				0,00	0,00
Produção Industrial						0,00				0,00	0,00
Mineração						0,00				0,00	0,00
Propriedade Industrial						0,00				0,00	0,00
Normalização e Qualidade						0,00				0,00	0,00
FU22 - Administração Geral	817.000,00	1.266.396,62	146.355,23	1.198.255,83	0,69	68.140,79	213.874,83	1.198.255,83	0,70	68.140,79	0,00
FU22 - Demais Subfunções						0,00				0,00	0,00
Comércio e Serviços	1.763.000,00	2.748.583,22	1.259.440,97	2.428.880,78	1,40	319.702,44	645.644,60	1.069.680,97	0,62	1.678.892,25	1.359.189,81
Promoção Comercial	86.000,00	614.343,22	-114.090,02	497.806,06	0,29	116.537,16	226.477,19	497.806,06	0,29	116.537,16	0,00
Comercialização						0,00				0,00	0,00
Comércio Exterior						0,00				0,00	0,00
Serviços Financeiros						0,00				0,00	0,00
Turismo	1.677.000,00	2.134.240,00	1.375.533,99	1.931.074,72	1,11	203.165,28	419.167,41	571.894,91	0,33	1.562.355,09	1.359.189,81
FU23 - Administração Geral						0,00				0,00	0,00
FU23 - Demais Subfunções						0,00				0,00	0,00
Comunicações						0,00				0,00	0,00
Comunicações Postais						0,00				0,00	0,00
Telecomunicações						0,00				0,00	0,00
FU24 - Administração Geral						0,00				0,00	0,00



Relatório Resumido de Execução Orçamentária Simplificado
Prefeitura Municipal de Matupá - MT (Poder Executivo)
CNPJ: 24772188000154
Exercício: 2024
Período de referência: 6º bimestre

Função/Subfunção	Execução da Despesa										
	DOTAÇÃO INICIAL	DOTAÇÃO ATUALIZADA (a)	DESPESAS EMPENHADAS NO BIMESTRE	DESPESAS EMPENHADAS ATÉ O BIMESTRE (b)	% (b/total b)	SALDO (c) = (a-b)	DESPESAS LIQUIDADAS NO BIMESTRE	DESPESAS LIQUIDADAS ATÉ O BIMESTRE (d)	% (d/total d)	SALDO (e) = (a-d)	INSCRITAS EM RESTOS A PAGAR NÃO PROCESSADOS (f)
						0,00				0,00	0,00
FU24 - Demais Subfunções											0,00
Energia	3.392.000,00	3.151.606,16	159.143,16	3.026.205,54	1,74	125.400,62	556.318,66	3.026.205,54	1,76	125.400,62	0,00
Conservação de Energia						0,00				0,00	0,00
Energia Elétrica	3.392.000,00	3.151.606,16	159.143,16	3.026.205,54	1,74	125.400,62	556.318,66	3.026.205,54	1,76	125.400,62	0,00
Combustíveis Minerais						0,00				0,00	0,00
Biocombustíveis						0,00				0,00	0,00
FU25 - Administração Geral						0,00				0,00	0,00
FU25 - Demais Subfunções						0,00				0,00	0,00
Transporte	6.969.550,00	19.562.511,66	589.399,19	19.252.506,93	11,09	310.004,73	902.313,29	19.252.506,93	11,18	310.004,73	0,00
Transporte Aéreo	1.000,00	2.272.452,29		2.272.452,29	1,31	0,00		2.272.452,29	1,32	0,00	0,00
Transporte Rodoviário	6.968.550,00	17.290.059,37	589.399,19	16.980.054,64	9,78	310.004,73	902.313,29	16.980.054,64	9,86	310.004,73	0,00
Transporte Ferroviário						0,00				0,00	0,00
Transporte Hidroviário						0,00				0,00	0,00
Transportes Especiais						0,00				0,00	0,00
FU26 - Administração Geral						0,00				0,00	0,00
FU26 - Demais Subfunções						0,00				0,00	0,00
Desporto e Lazer	2.811.323,76	2.829.173,16	239.228,63	2.601.986,89	1,50	227.186,27	301.957,41	2.601.986,89	1,51	227.186,27	0,00
Desporto de Rendimento						0,00				0,00	0,00
Desporto Comunitário	2.801.323,76	2.829.173,16	239.228,63	2.601.986,89	1,50	227.186,27	301.957,41	2.601.986,89	1,51	227.186,27	0,00
Lazer	10.000,00	0,00				0,00				0,00	0,00
FU27 - Administração Geral						0,00				0,00	0,00
FU27 - Demais Subfunções						0,00				0,00	0,00
Encargos Especiais	3.210.000,00	3.243.388,80	408.479,05	2.588.510,77	1,49	654.878,03	408.479,05	2.588.510,77	1,50	654.878,03	0,00
Refinanciamento da Dívida Interna						0,00				0,00	0,00
Refinanciamento da Dívida Externa						0,00				0,00	0,00
Serviço da Dívida Interna	3.210.000,00	3.243.388,80	408.479,05	2.588.510,77	1,49	654.878,03	408.479,05	2.588.510,77	1,50	654.878,03	0,00
Serviço da Dívida Externa						0,00				0,00	0,00
Transferências						0,00				0,00	0,00
Outros Encargos Especiais						0,00				0,00	0,00
Transferências para a Educação Básica						0,00				0,00	0,00
FU28 - Demais Subfunções						0,00				0,00	0,00
Reserva de Contingência	75.186,07	75.186,07				75.186,07				75.186,07	0,00
DESPESAS (INTRA-ORÇAMENTÁRIAS) (II)	5.160.000,00	6.959.683,30	1.467.462,07	6.217.975,38	3,58	741.707,92	1.467.462,07	6.217.975,38	3,61	741.707,92	0,00
TOTAL (III) = (I + II)	149.165.380,00	195.567.632,41	14.713.900,56	173.557.292,41	100,00	22.010.540,00	27.953.468,19	172.188.675,88	100,00	23.378.956,53	1.368.416,53

RREO-Anexo 02 | Tabela 2.0 - Demonstrativo da Execução das Despesas por Função/Subfunção | Total das Despesas Intra-Orçamentárias

Função/Subfunção - Intra	Execução da Despesa - Intra										
	DOTAÇÃO INICIAL	DOTAÇÃO ATUALIZADA (a)	DESPESAS EMPENHADAS NO BIMESTRE	DESPESAS EMPENHADAS ATÉ O BIMESTRE (b)	% (b/II b)	SALDO (c) = (a-b)	DESPESAS LIQUIDADAS NO BIMESTRE	DESPESAS LIQUIDADAS ATÉ O BIMESTRE (d)	% (d/II d)	SALDO (e) = (a-d)	INSCRITAS EM RESTOS A PAGAR NÃO PROCESSADOS (f)
DESPESAS (INTRA-ORÇAMENTÁRIAS) (II)	5.160.000,00	6.959.683,30	1.467.462,07	6.217.975,38	3,58	741.707,92	1.467.462,07	6.217.975,38	3,61	741.707,92	0,00
Legislativa	140.000,00	208.000,00	42.971,31	187.452,20	0,11	20.547,80	42.971,31	187.452,20	0,11	20.547,80	0,00
Ação Legislativa	140.000,00	208.000,00	42.971,31	187.452,20	0,11	20.547,80	42.971,31	187.452,20	0,11	20.547,80	0,00
Controle Externo											0,00
FU01 - Administração Geral											0,00
FU01 - Demais Subfunções											0,00
Judiciária	45.000,00	45.000,00	9.844,00	40.346,27	0,02	4.653,73	9.844,00	40.346,27	0,02	4.653,73	0,00
Ação Judiciária											0,00
Defesa do Interesse Público no Processo Judiciário	45.000,00	45.000,00	9.844,00	40.346,27	0,02	4.653,73	9.844,00	40.346,27	0,02	4.653,73	0,00
FU02 - Administração Geral											0,00
FU02 - Demais Subfunções											0,00
Essencial à Justiça											0,00
Defesa da Ordem Jurídica											0,00



Relatório Resumido de Execução Orçamentária Simplificado
Prefeitura Municipal de Matupá - MT (Poder Executivo)
CNPJ: 24772188000154
Exercício: 2024
Período de referência: 6º bimestre

Função/Subfunção - Intra	DOTAÇÃO INICIAL	DOTAÇÃO ATUALIZADA (a)	DESPESAS EMPENHADAS NO BIMESTRE	DESPESAS EMPENHADAS ATÉ O BIMESTRE (b)	%(b/II b)	Execução da Despesa - Intra				INSCRITAS EM RESTOS A PAGAR NÃO PROCESSADOS (f)	
						SALDO (c) = (a-b)	DESPESAS LIQUIDADAS NO BIMESTRE	DESPESAS LIQUIDADAS ATÉ O BIMESTRE (d)	%(d/III d)		SALDO (e) = (a-d)
Representação Judicial e Extrajudicial											
FU03 - Administração Geral											
FU03 - Demais Subfunções											
Administração	846.000,00	856.150,63	145.443,49	624.379,90	0,36	231.770,73	145.443,49	624.379,90	0,36	231.770,73	
Planejamento e Orçamento	19.000,00	72.486,63	17.411,45	69.948,03	0,04	2.538,60	17.411,45	69.948,03	0,04	2.538,60	
FU04 - Administração Geral	662.000,00	620.064,00	88.021,12	396.228,11	0,23	223.835,89	88.021,12	396.228,11	0,23	223.835,89	
Administração Financeira	135.000,00	125.000,00	30.629,16	122.065,58	0,07	2.934,42	30.629,16	122.065,58	0,07	2.934,42	
Controladoria Interna	30.000,00	38.600,00	8.391,76	36.138,18	0,02	2.461,62	8.391,76	36.138,18	0,02	2.461,62	
Normalização e Fiscalização											
Tecnologia da Informação											
Ordenamento Territorial											
Formação de Recursos Humanos											
Administração de Receitas											
Administração de Concessões											
Comunicação Social											
FU04 - Demais Subfunções											
Defesa Nacional											
Defesa Aérea											
Defesa Naval											
Defesa Terrestre											
FU05 - Administração Geral											
FU05 - Demais Subfunções											
Segurança Pública											
Policamento											
Defesa Civil											
Informação e Inteligência											
FU06 - Administração Geral											
FU06 - Demais Subfunções											
Relações Exteriores											
Relações Diplomáticas											
Cooperação Internacional											
FU07 - Administração Geral											
FU07 - Demais Subfunções											
Assistência Social	231.000,00	303.900,00	58.006,16	251.789,47	0,15	52.110,53	58.006,16	251.789,47	0,15	52.110,53	
Assistência ao Idoso											
Assistência ao Portador de Deficiência											
Assistência à Criança e ao Adolescente											
Assistência Comunitária	231.000,00	303.900,00	58.006,16	251.789,47	0,15	52.110,53	58.006,16	251.789,47	0,15	52.110,53	
FU08 - Administração Geral											
FU08 - Demais Subfunções											
Previdência Social	2.000,00	16.000,00	3.816,16	14.157,41	0,01	1.842,59	3.816,16	14.157,41	0,01	1.842,59	
Previdência Básica											
Previdência do Regime Estatutário	2.000,00	16.000,00	3.816,16	14.157,41	0,01	1.842,59	3.816,16	14.157,41	0,01	1.842,59	
Previdência Complementar											
Previdência Especial											
FU09 - Administração Geral											
FU09 - Demais Subfunções											
Saúde	1.646.000,00	2.256.459,21	433.593,54	1.900.206,96	1,09	356.252,25	433.593,54	1.900.206,96	1,10	356.252,25	
Atenção Básica	913.000,00	1.082.997,10	203.080,61	898.598,96	0,52	184.398,14	203.080,61	898.598,96	0,52	184.398,14	
Assistência Hospitalar e Ambulatorial	469.000,00	873.606,74	186.564,85	790.614,62	0,46	82.992,12	186.564,85	790.614,62	0,46	82.992,12	
Supporte Profilático e Terapêutico	32.000,00	34.816,07	7.544,01	32.513,96	0,02	2.302,11	7.544,01	32.513,96	0,02	2.302,11	
Vigilância Sanitária	20.000,00	20.000,00	4.425,74	18.802,56	0,01	1.197,44	4.425,74	18.802,56	0,01	1.197,44	
Vigilância Epidemiológica	172.000,00	176.139,30	21.562,98	101.402,27	0,06	74.737,03	21.562,98	101.402,27	0,06	74.737,03	
Alimentação e Nutrição											
FU10 - Administração Geral	40.000,00	68.900,00	10.415,35	58.274,59	0,03	10.625,41	10.415,35	58.274,59	0,03	10.625,41	



Relatório Resumido de Execução Orçamentária Simplificado
Prefeitura Municipal de Matupá - MT (Poder Executivo)
CNPJ: 24772188000154
Exercício: 2024
Período de referência: 6º bimestre

Função/Subfunção - Intra	DOTAÇÃO INICIAL	DOTAÇÃO ATUALIZADA (a)	DESPESAS EMPENHADAS NO BIMESTRE	DESPESAS EMPENHADAS ATÉ O BIMESTRE (b)	%(b/II b)	Execução da Despesa - Intra					INSCRITAS EM RESTOS A PAGAR NÃO PROCESSADOS (f)	
						SALDO (c) = (a-b)	DESPESAS LIQUIDADAS NO BIMESTRE	DESPESAS LIQUIDADAS ATÉ O BIMESTRE (d)	%(d/III d)	SALDO (e) = (c-d)		
FU10 - Demais Subfunções												
Trabalho												
Proteção e Benefícios ao Trabalhador												
Relações de Trabalho												
Empregabilidade												
Fomento ao Trabalho												
FU11 - Administração Geral												
FU11 - Demais Subfunções												
Educação	1.958.000,00	2.878.579,48	692.488,77	2.861.911,50	1,65	16.667,98	692.488,77	2.861.911,50	1,66	16.667,98		
Ensino Fundamental	817.000,00	1.272.831,25	300.961,95	1.272.831,25	0,73	0,00	300.961,95	1.272.831,25	0,74	0,00		
Ensino Médio												
Ensino Profissional												
Ensino Superior												
Educação Infantil	1.046.000,00	1.491.748,23	370.522,81	1.490.748,23	0,96	1.000,00	370.522,81	1.490.748,23	0,87	1.000,00		
Educação de Jovens e Adultos	25.000,00	0,00				0,00					0,00	
Educação Especial												
Educação Básica												
FU12 - Administração Geral	70.000,00	114.000,00	21.004,01	98.332,02	0,06	15.667,98	21.004,01	98.332,02	0,06	15.667,98		
FU12 - Demais Subfunções												
Cultura	27.000,00	27.000,00					27.000,00				27.000,00	
Patrimônio Histórico Artístico e Arqueológico												
Difusão Cultural	27.000,00	27.000,00					27.000,00				27.000,00	
FU13 - Administração Geral												
FU13 - Demais Subfunções												
Direitos da Cidadania												
Custódia e Reintegração Social												
Direitos Individuais Coletivos e Difusos												
Assistência aos Povos Indígenas												
FU14 - Administração Geral												
FU14 - Demais Subfunções												
Urbanismo												
Infra-Estrutura Urbana												
Serviços Urbanos												
Transportes Coletivos Urbanos												
FU15 - Administração Geral												
FU15 - Demais Subfunções												
Habituação												
Habituação Rural												
Habituação Urbana												
FU16 - Administração Geral												
FU16 - Demais Subfunções												
Saneamento												
Saneamento Básico Rural												
Saneamento Básico Urbano												
FU17 - Administração Geral												
FU17 - Demais Subfunções												
Gestão Ambiental	100.000,00	135.414,42	28.071,93	118.395,60	0,07	17.018,82	28.071,93	118.395,60	0,07	17.018,82		
Preservação e Conservação Ambiental	100.000,00	135.414,42	28.071,93	118.395,60	0,07	17.018,82	28.071,93	118.395,60	0,07	17.018,82		
Controle Ambiental												
Recuperação de Áreas Degradadas												
Recursos Hídricos												
Meteorologia												
FU18 - Administração Geral												
FU18 - Demais Subfunções												
Ciência e Tecnologia												




Relatório Resumido de Execução Orçamentária Simplificado
Prefeitura Municipal de Matupá - MT (Poder Executivo)
CNPJ: 24772188000154
Exercício: 2024
Período de referência: 6º bimestre

Função/Subfunção - Intra	DOTAÇÃO INICIAL	DOTAÇÃO ATUALIZADA (a)	DESPESAS EMPENHADAS NO BIMESTRE	DESPESAS EMPENHADAS ATE O BIMESTRE (b)	%(b/II b)	Execução da Despesa - Intra				SALDO (e) = (a-b)	INSCRITAS EM RESTOS A PAGAR NÃO PROCESSADOS (f)
						DESPESAS LIQUIDADAS NO BIMESTRE	DESPESAS LIQUIDADAS ATE O BIMESTRE (d)	%(d/III d)	SALDO (e) = (a-d)		
Desenvolvimento Científico											
Desenvolvimento Tecnológico e Engenharia											
Difusão do Conhecimento Científico e Tecnológico											
FU19 - Administração Geral											
FU19 - Demais Subfunções											
Agricultura	45.000,00	97.800,00	21.457,47	91.536,84	0,05	6.263,16	21.457,47	91.536,84	0,05	6.263,16	
Absorvimento											
Extensão Rural											
Irrigação											
Promoção da Produção Agropecuária	45.000,00	97.800,00	21.457,47	91.536,84	0,05	6.263,16	21.457,47	91.536,84	0,05	6.263,16	
Defesa Agropecuária											
FU20 - Administração Geral											
FU20 - Demais Subfunções											
Organização Agrária											
Reforma Agrária											
Colonização											
FU21 - Administração Geral											
FU21 - Demais Subfunções											
Indústria	10.000,00	13.334,62	4.500,70	12.859,66	0,01	474,96	4.500,70	12.859,66	0,01	474,96	
Promoção Industrial											
Produção Industrial											
Mineração											
Propriedade Industrial											
Normalização e Qualidade											
FU22 - Administração Geral	10.000,00	13.334,62	4.500,70	12.859,66	0,01	474,96	4.500,70	12.859,66	0,01	474,96	
FU22 - Demais Subfunções											
Comércio e Serviços											
Promoção Comercial											
Comercialização											
Comércio Exterior											
Serviços Financeiros											
Turismo											
FU23 - Administração Geral											
FU23 - Demais Subfunções											
Comunicações											
Comunicações Postais											
Telecomunicações											
FU24 - Administração Geral											
FU24 - Demais Subfunções											
Energia											
Conservação de Energia											
Energia Elétrica											
Combustíveis Minerais											
Biocombustíveis											
FU25 - Administração Geral											
FU25 - Demais Subfunções											
Transporte											
Transporte Aéreo											
Transporte Rodoviário											
Transporte Ferroviário											
Transporte Hidroviário											
Transportes Especiais											
FU26 - Administração Geral											
FU26 - Demais Subfunções											
Desporto e Lazer	110.000,00	122.044,94	27.268,54	114.939,57	0,07	7.105,37	27.268,54	114.939,57	0,07	7.105,37	




Relatório Resumido de Execução Orçamentária Simplificado
Prefeitura Municipal de Matupá - MT (Poder Executivo)
CNPJ: 24772188000154
Exercício: 2024
Período de referência: 6º bimestre

Função/Subfunção - Intra	DOTAÇÃO INICIAL	DOTAÇÃO ATUALIZADA (a)	DESPESAS EMPENHADAS NO BIMESTRE	DESPESAS EMPENHADAS ATÉ O BIMESTRE (b)	%	Execução da Despesa - Intra				INSCRITAS EM RESTOS A PAGAR NÃO PROCESSADOS (f)	
						SALDO (c) = (a-b)	DESPESAS LIQUIDADAS NO BIMESTRE	DESPESAS LIQUIDADAS ATÉ O BIMESTRE (d)	% (d/e)		SALDO (e) = (c-d)
Desporto de Rendimento											
Desporto Comunitário	110.000,00	122.044,94	27.268,54	114.939,57	0,07	7.105,37	27.268,54	114.939,57	0,07	7.105,37	
Lazer											
FU27 - Administração Geral											
FU27 - Demais Subfunções											
Encargos Especiais											
Refinanciamento da Dívida Interna											
Refinanciamento da Dívida Externa											
Serviço da Dívida Interna											
Serviço da Dívida Externa											
Transferências											
Outros Encargos Especiais											
Transferências para a Educação Básica											
FU28 - Demais Subfunções											
Reserva de Contingência											

 Sistema de Informações Contábeis e Fiscais do Setor Público Brasileiro TESOURO NACIONAL	Relatório Resumido de Execução Orçamentária Simplificado
	Prefeitura Municipal de Matupá - MT (Poder Executivo)
	CNPJ: 24772188000154
	Exercício: 2024
	Período de referência: 6º bimestre

RREO-Anexo 02 | Tabela 2.0 - Demonstrativo da Execução das Despesas por Função/Subfunção

Notas Explicativas	Valores
	31/12/2024
Notas Explicativas	-
Notas Explicativas	

 Sistema de Informações Contábeis e Fiscais do Setor Público Brasileiro TESOURO NACIONAL	Relatório Resumido de Execução Orçamentária Simplificado
	Prefeitura Municipal de Matupá - MT (Poder Executivo)
	CNPJ: 24772188000154
	Exercício: 2024
	Período de referência: 6º bimestre

RREO-Anexo 03 | Tabela 3.2 - Demonstrativo da Receita Corrente Líquida - Municípios

Notas Explicativas	Valores
	31/12/2024
Notas Explicativas	-

RREO-Anexo 04 | Tabela 4 - Demonstrativo das Receitas e Despesas Previdenciárias

Receitas Previdenciárias - RPPS - Fundo em Capitalização (Plano Previdenciário)	Execução da Receita	
	PREVISÃO ATUALIZADA (a)	RECEITAS REALIZADAS ATÉ O BIMESTRE (b)
Recettas	-	-
RECEITAS CORRENTES (I)	7.238.000,00	26.396.741,49
Receita de Contribuições dos Segurados	2.718.000,00	3.614.378,27
Ativo	2.715.000,00	3.611.806,65
Inativo	3.000,00	2.571,62
Pensionista		
Receita de Contribuições Patronais	4.460.000,00	6.217.466,42
Ativo	4.460.000,00	6.217.466,42
Inativo		
Pensionista		
Receita Patrimonial	5.000,00	15.713.666,43
Receitas Imobiliárias		
Receitas de Valores Mobiliários	5.000,00	15.713.666,43
Outras Receitas Patrimoniais		
Receita de Serviços		
Outras Receitas Correntes	55.000,00	851.230,37
Compensação Financeira entre os Regimes	50.000,00	847.847,24
Receita de Aportes Periódicos para Amortização de Déficit Atuarial do RPPS (II)		
Demais Receitas Correntes	5.000,00	3.383,13
RECEITAS DE CAPITAL (III)		
Alienação de Bens, Direitos e Ativos		
Amortização de Empréstimos		
Outras Receitas de Capital		
TOTAL DAS RECEITAS DO FUNDO EM CAPITALIZAÇÃO (IV) = (I + III - II)	7.238.000,00	26.396.741,49



Relatório Resumido de Execução Orçamentária Simplificado

Prefeitura Municipal de Matupá - MT (Poder Executivo)


CNPJ: 24772188000154

Exercício: 2024

Período de referência: 6º bimestre

RREO-Anexo 04 | Tabela 4 - Demonstrativo das Receitas e Despesas Previdenciárias

Despesas Previdenciárias - RPPS - Fundo em Capitalização (Plano Previdenciário)	Execução da Despesa				
	DOTAÇÃO ATUALIZADA (c)	DESPESAS EMPENHADAS ATÉ O BIMESTRE (d)	DESPESAS LIQUIDADAS ATÉ O BIMESTRE (e)	DESPESAS PAGAS ATÉ O BIMESTRE (f)	INSCRITAS EM RESTOS A PAGAR NÃO PROCESSADOS NO EXERCÍCIO (g)
Despesas	-	-	-	-	-
Benefícios		4,049,481.94	4,049,481.94	4,049,481.94	
Aposentadorias		3,552,716.05	3,552,716.05	3,552,716.05	
Pensões por Morte		496,765.89	496,765.89	496,765.89	
Outras Despesas Previdenciárias	242,510.15	211,245.65	211,245.65	211,245.65	
Compensação Financeira entre os Regimes	80,000.00	48,829.11	48,829.11	48,829.11	
Demais Despesas Previdenciárias	162,510.15	162,416.54	162,416.54	162,416.54	
TOTAL DAS DESPESAS DO FUNDO EM CAPITALIZAÇÃO (V)	242,510.15	4,260,727.59	4,260,727.59	4,260,727.59	
RESULTADO PREVIDENCIÁRIO - FUNDO EM CAPITALIZAÇÃO (VI) = (IV - V)	6,995,489.85	22,136,013.90	22,136,013.90	22,136,013.90	

 <p>Sistema de Informações Contábeis e Fiscais do Setor Público Brasileiro</p> <p>TESOURO NACIONAL</p>	Relatório Resumido de Execução Orçamentária Simplificado
	Prefeitura Municipal de Matupá - MT (Poder Executivo)
	CNPJ: 24772188000154
	Exercício: 2024
	Período de referência: 6º bimestre

RREO-Anexo 04 | Tabela 4 - Demonstrativo das Receitas e Despesas Previdenciárias

Recursos RPPS Arrecadados em Exercícios Anteriores	Previsão Orçamentária
Recursos RPPS Arrecadados em Exercícios Anteriores	PREVISÃO ORÇAMENTÁRIA
VALOR	-

RREO-Anexo 04 | Tabela 4 - Demonstrativo das Receitas e Despesas Previdenciárias

Reserva Orçamentária do RPPS	Previsão Orçamentária
Reserva Orçamentária do RPPS	PREVISÃO ORÇAMENTÁRIA
VALOR	-
	3.017.620,00

RREO-Anexo 04 | Tabela 4 - Demonstrativo das Receitas e Despesas Previdenciárias

Aportes de Recursos para o Fundo em Capitalização do RPPS	Aportes de Recursos
Aportes de Recursos para o Fundo em Capitalização do RPPS	APORTES REALIZADOS
Plano de Amortização - Contribuição Patronal Suplementar	-
Plano de Amortização - Aporte Periódico de Valores Predefinidos	
Outros Aportes para o RPPS	
Recursos para Cobertura de Déficit Financeiro	

RREO-Anexo 04 | Tabela 4 - Demonstrativo das Receitas e Despesas Previdenciárias

Bens e Direitos do RPPS (Fundo em Capitalização)	Período de Referência
Bens e Direitos do RPPS (Fundo em Capitalização)	SALDO ATUAL
Caixa e Equivalentes de Caixa	-
Investimentos e Aplicações	59.488.582,44
Outros Bens e Direitos	29.787.072,36

RREO-Anexo 04 | Tabela 4 - Demonstrativo das Receitas e Despesas Previdenciárias


Receitas Previdenciárias - RPPS - Fundo em Repartição (Plano Financeiro)	Execução da Receita	
	PREVISÃO ATUALIZADA (a)	RECEITAS REALIZADAS ATÉ O BIMESTRE (b)
Receitas	-	-
RECEITAS CORRENTES (VII)		
Receita de Contribuições dos Segurados		
Ativo		
Inativo		
Pensionista		
Receita de Contribuições Patronais		
Ativo		
Inativo		
Pensionista		
Receita Patrimonial		
Receitas Imobiliárias		
Receitas de Valores Mobiliários		
Outras Receitas Patrimoniais		
Receita de Serviços		
Outras Receitas Correntes		
Compensação Financeira entre os Regimes		
Demais Receitas Correntes		
RECEITAS DE CAPITAL (VIII)		
Alienação de Bens, Direitos e Ativos		
Amortização de Empréstimos		
Outras Receitas de Capital		
TOTAL DAS RECEITAS DO FUNDO EM REPARTIÇÃO (IX) = (VII + VIII)		



Relatório Resumido de Execução Orçamentária Simplificado
Prefeitura Municipal de Matupá - MT (Poder Executivo)
CNPJ: 24772188000154
Exercício: 2024
Período de referência: 6º bimestre

RREO-Anexo 04 | Tabela 4 - Demonstrativo das Receitas e Despesas Previdenciárias

Despesas Previdenciárias - RPPS - Fundo em Repartição (Plano Financeiro)	Execução da Despesa				
	DOTAÇÃO ATUALIZADA (c)	DESPESAS EMPENHADAS ATÉ O BIMESTRE (d)	DESPESAS LIQUIDADAS ATÉ O BIMESTRE (e)	DESPESAS PAGAS ATÉ O BIMESTRE (f)	INSCRITAS EM RESTOS A PAGAR NÃO PROCESSADOS NO EXERCÍCIO (g)
Despesas	-	-	-	-	-
Benefícios					
Aposentadorias					
Pensões por Morte					
Outras Despesas Previdenciárias					
Compensação Financeira entre os Regimes					
Demais Despesas Previdenciárias					
TOTAL DAS DESPESAS DO FUNDO EM REPARTIÇÃO (X)					
RESULTADO PREVIDENCIÁRIO - FUNDO EM REPARTIÇÃO (XI) = (IX - X)					

 <p>Sistema de Informações Contábeis e Fiscais do Setor Público Brasileiro</p> <p>TESOURO NACIONAL</p>	Relatório Resumido de Execução Orçamentária Simplificado
	Prefeitura Municipal de Matupá - MT (Poder Executivo)
	CNPJ: 24772188000154
	Exercício: 2024
	Período de referência: 6º bimestre

RREO-Anexo 04 | Tabela 4 - Demonstrativo das Receitas e Despesas Previdenciárias

Aportes de Recursos para o Fundo em Repartição do RPPS	Aportes de Recursos
	APORTES REALIZADOS
Aportes de Recursos para o Fundo em Repartição do RPPS	-
Recursos para Cobertura de Insuficiências Financeiras	
Recursos para Formação de Reserva	

RREO-Anexo 04 | Tabela 4 - Demonstrativo das Receitas e Despesas Previdenciárias

Bens e Direitos do RPPS (Fundo em Repartição)	Período de Referência
	SALDO ATUAL
Bens e Direitos do RPPS (Fundo em Repartição)	-
Caixa e Equivalentes de Caixa	
Investimentos e Aplicações	
Outros Bens e Direitos	

RREO-Anexo 04 | Tabela 4 - Demonstrativo das Receitas e Despesas Previdenciárias

Receitas da Administração - RPPS	Execução da Receita	
	PREVISÃO ATUALIZADA (a)	RECEITAS REALIZADAS ATÉ O BIMESTRE (b)
Receitas da Administração - RPPS	-	-
RECEITAS CORRENTES		
TOTAL DAS RECEITAS DA ADMINISTRAÇÃO RPPS - (XII)		



Relatório Resumido de Execução Orçamentária Simplificado

Prefeitura Municipal de Matupá - MT (Poder Executivo)


CNPJ: 24772188000154

Exercício: 2024

Período de referência: 6º bimestre

RREO-Anexo 04 | Tabela 4 - Demonstrativo das Receitas e Despesas Previdenciárias

Despesas da Administração - RPPS	Execução da Despesa				
	DOTAÇÃO ATUALIZADA (c)	DESPESAS EMPENHADAS ATÉ O BIMESTRE (d)	DESPESAS LIQUIDADAS ATÉ O BIMESTRE (e)	DESPESAS PAGAS ATÉ O BIMESTRE (f)	INSCRITAS EM RESTOS A PAGAR NÃO PROCESSADOS NO EXERCÍCIO (g)
Despesas da Administração - RPPS	-	-	-	-	-
DESPESAS CORRENTES (XII)	664.225,41	554.615,17	554.615,17	554.615,17	
Pessoal e Encargos Sociais	234.719,35	216.027,30	216.027,30	216.027,30	
Demais Despesas Correntes	429.506,06	338.587,87	338.587,87	338.587,87	
DESPESAS DE CAPITAL (XIV)	30.000,00	15.174,00	15.174,00	15.174,00	
TOTAL DAS DESPESAS DA ADMINISTRAÇÃO RPPS (XV) = (XIII + XIV)	694.225,41	569.789,17	569.789,17	569.789,17	
RESULTADO DA ADMINISTRAÇÃO RPPS (XVI) = (XII - XV)	-694.225,41	-569.789,17	-569.789,17	-569.789,17	

 <p>Sistema de Informações Contábeis e Fiscais do Setor Público Brasileiro</p> <p>TESOURO NACIONAL</p>	Relatório Resumido de Execução Orçamentária Simplificado
	Prefeitura Municipal de Matupá - MT (Poder Executivo)
	CNPJ: 24772188000154
	Exercício: 2024
	Período de referência: 6º bimestre

RREO-Anexo 04 | Tabela 4 - Demonstrativo das Receitas e Despesas Previdenciárias

Bens e Direitos - Administração do RPPS	Período de Referência
	SALDO ATUAL
Bens e Direitos - Administração do RPPS	-
Caixa e Equivalentes de Caixa	
Investimentos e Aplicações	
Outros Bens e Direitos	

RREO-Anexo 04 | Tabela 4 - Demonstrativo das Receitas e Despesas Previdenciárias


Receitas Previdenciárias (Benefícios Mantidos Pelo Tesouro)	Execução da Receita	
	PREVISÃO ATUALIZADA (a)	RECEITAS REALIZADAS ATÉ O BIMESTRE (b)
Receitas Previdenciárias (Benefícios Mantidos Pelo Tesouro)	-	-
Contribuições dos Servidores		
Demais Receitas Previdenciárias		
TOTAL DAS RECEITAS (BENEFÍCIOS MANTIDOS PELO TESOURO) (XVII)		



Relatório Resumido de Execução Orçamentária Simplificado
Prefeitura Municipal de Matupá - MT (Poder Executivo)
CNPJ: 24772188000154
Exercício: 2024
Período de referência: 6º bimestre

RREO-Anexo 04 | Tabela 4 - Demonstrativo das Receitas e Despesas Previdenciárias

Despesas Previdenciárias (Benefícios Mantidos Pelo Tesouro)	Execução da Despesa				
	DOTAÇÃO ATUALIZADA (c)	DESPESAS EMPENHADAS ATÉ O BIMESTRE (d)	DESPESAS LIQUIDADAS ATÉ O BIMESTRE (e)	DESPESAS PAGAS ATÉ O BIMESTRE (f)	INSCRITAS EM RESTOS A PAGAR NÃO PROCESSADOS NO EXERCÍCIO (g)
Despesas Previdenciárias (Benefícios Mantidos Pelo Tesouro)	-	-	-	-	-
Aposentadorias					
Pensões					
Outras Despesas Previdenciárias					
TOTAL DAS DESPESAS (BENEFÍCIOS MANTIDOS PELO TESOUREO) (XVIII)					
RESULTADO DOS BENEFÍCIOS MANTIDOS PELO TESOUREO (XIX) = (XVII - XVIII)					


 <p>Sistema de Informações Contábeis e Fiscais do Setor Público Brasileiro TESOURO NACIONAL</p>	Relatório Resumido de Execução Orçamentária Simplificado
	Prefeitura Municipal de Matupá - MT (Poder Executivo)
	CNPJ: 24772188000154
	Exercício: 2024
	Período de referência: 6º bimestre

RREO-Anexo 04 | Tabela 4 - Demonstrativo das Receitas e Despesas Previdenciárias

Notas Explicativas	Valores
	31/12/2024
Notas Explicativas	-


RREO-Anexo 06 | Tabela 6.3 - Demonstrativo dos Resultados Primário e Nominal - Municípios

Cálculo Acima da Linha - Receitas Primárias	Receita Orçamentária	
	PREVISÃO ATUALIZADA	Até o Bimestre / 2024
		RECEITAS REALIZADAS (a)
Cálculo Acima da Linha - Receitas Primárias	-	-
RECEITAS CORRENTES (EXCETO FONTES RPPS) (I)	151.275.507,38	144.571.867,63
Impostos, Taxas e Contribuições de Melhoria	25.425.000,00	26.375.064,95
IPTU	7.186.000,00	7.764.331,99
ISS	7.651.000,00	9.536.838,60
ITBI	3.191.200,00	3.161.860,98
IRRF	3.487.000,00	4.201.173,72
Outros Impostos, Taxas e Contribuições de Melhoria	3.909.800,00	2.710.859,66
Contribuições	2.300.000,00	2.781.774,42
Receita Patrimonial	3.587.000,00	2.218.676,54
Aplicações Financeiras (II)	3.587.000,00	2.218.676,54
Outras Receitas Patrimoniais		
Transferências Correntes	119.229.507,38	112.274.225,96
Cota-Parte do FPM	27.000.000,00	23.263.935,42
Cota-Parte do ICMS	32.000.000,00	31.144.060,76
Cota-Parte do IPVA	5.200.000,00	4.970.953,98
Cota-Parte do ITR	2.000.000,00	2.002.845,70
Transferências da LC nº 61/1989	184.000,00	296.348,91
Transferências do FUNDEB	24.447.917,13	25.653.766,07
Outras Transferências Correntes	28.397.590,25	24.942.315,12
Demais Receitas Correntes	734.000,00	922.125,76
Outras Receitas Financeiras (III)		
Receitas Correntes Restantes	734.000,00	922.125,76
RECEITAS PRIMÁRIAS CORRENTES (EXCETO FONTES RPPS) (IV) = (I - (II + III))	147.688.507,38	142.353.191,09
RECEITAS PRIMÁRIAS CORRENTES (COM FONTES RPPS) (V)	7.233.000,00	10.683.075,06
RECEITAS NÃO PRIMÁRIAS CORRENTES (COM FONTES RPPS) (VI)		
RECEITAS DE CAPITAL (EXCETO FONTES RPPS) (VII)	8.113.756,16	1.990.162,76
Operações de Crédito (VIII)		
Amortização de Empréstimos (IX)		
Alienação de Bens	503.756,16	659.263,71
Receitas de Alienação de Investimentos Temporários (X)		
Receitas de Alienação de Investimentos Permanentes (XI)		
Outras Alienações de Bens	503.756,16	659.263,71
Transferências de Capital	7.610.000,00	1.330.899,05
Convênios	6.868.000,00	1.330.899,05
Outras Transferências de Capital	742.000,00	
Outras Receitas de Capital		
Outras Receitas de Capital Não Primárias (XII)		
Outras Receitas de Capital Primárias		
RECEITAS PRIMÁRIAS DE CAPITAL (EXCETO FONTES RPPS) (XIII) = (VII - (VIII + IX + X + XI + XII))	8.113.756,16	1.990.162,76
RECEITAS PRIMÁRIAS DE CAPITAL (COM FONTES RPPS) (XIV)		
RECEITAS NÃO PRIMÁRIAS DE CAPITAL (COM FONTES RPPS) (XV)		
RECEITA PRIMÁRIA TOTAL (XVI) = (IV + V + XIII + XIV)	163.035.263,54	155.026.428,91
RECEITA PRIMÁRIA TOTAL (EXCETO FONTES RPPS) (XVII) = (IV + XIII)	155.802.263,54	144.343.353,85

 Sistema de Informações Contábeis e Fiscais do Setor Público Brasileiro TESOURO NACIONAL	Relatório Resumido de Execução Orçamentária Simplificado
	Prefeitura Municipal de Matupá - MT (Poder Executivo)
	CNPJ: 24772188000154
	Exercício: 2024
Período de referência: 6º bimestre	

RREO-Anexo 06 | Tabela 6.3 - Demonstrativo dos Resultados Primário e Nominal - Municípios

Cálculo Acima da Linha - Despesas Primárias	Despesa Orçamentária						
	DOTAÇÃO ATUALIZADA	Até o Bimestre / 2024				RESTOS A PAGAR NÃO PROCESSADOS	
		DESPESAS EMPENHADAS	DESPESAS LIQUIDADAS	DESPESAS PAGAS (a)	RESTOS A PAGAR PROCESSADOS PAGOS (b)	LIQUIDADOS	PAGOS (c)
Cálculo Acima da Linha - Despesas Primárias	-	-	-	-	-	-	
DESPESAS CORRENTES (EXCETO FONTES RPPS) (XVIII)	150,019,552.56	136,612,463.86	135,244,047.33	134,144,749.06	278,841.32	1,763,944.81	
Pessoal e Encargos Sociais	65,309,988.11	57,552,504.88	57,552,504.88	57,552,504.88			
Juros e Encargos da Dívida (XIX)	1,400,000.00	1,163,397.33	1,163,397.33	1,163,397.33			
Outras Despesas Correntes	83,309,564.45	77,896,561.65	76,528,145.12	75,428,846.85	278,841.32	1,763,944.81	
DESPESAS PRIMÁRIAS CORRENTES (EXCETO FONTES RPPS) (XX) = (XVIII - XIX)	148,619,552.56	135,449,066.53	134,080,650.00	132,981,351.73	278,841.32	1,763,944.81	
DESPESAS PRIMÁRIAS CORRENTES (COM FONTES RPPS) (XXI)	5,035,019.72	4,815,342.76	4,815,342.76	4,815,342.76			
DESPESAS DE CAPITAL (EXCETO FONTES RPPS) (XXII)	40,408,073.99	32,114,311.79	32,114,311.79	32,075,346.70		91,771.97	
Investimentos	38,608,073.99	30,732,587.15	30,732,587.15	30,693,622.06		91,771.97	
Inversões Financeiras							
Concessão de Empréstimos e Financiamentos (XXIV)							
Aquisição de Título de Capital já Integralizado (XXV)							
Aquisição de Título de Crédito (XXVI)							
Demais Inversões Financeiras							
Amortização da Dívida (XXVII)	1,800,000.00	1,381,724.64	1,381,724.64	1,381,724.64			
DESPESAS PRIMÁRIAS DE CAPITAL (EXCETO FONTES RPPS) (XXVIII) = (XXII - (XXIV + XXV + XXVI + XXVII))	38,608,073.99	30,732,587.15	30,732,587.15	30,693,622.06		91,771.97	
RESERVA DE CONTINGÊNCIA (XXIX)	75,186.07						
DESPESAS PRIMÁRIAS DE CAPITAL (COM FONTES RPPS) (XXX)							
DESPESAS NÃO PRIMÁRIAS DE CAPITAL (COM FONTES RPPS) (XXXI)							
DESPESA PRIMÁRIA TOTAL (XXXII) = (XX + XXI + XXVIII + XXIX + XXX)	192,337,832.34	170,996,996.44	169,628,579.91	168,490,316.55	278,841.32	1,855,716.78	
DESPESA PRIMÁRIA TOTAL (EXCETO FONTES RPPS) (XXXIII) = (XX + XXVIII + XXIX)	187,302,812.62	166,181,653.68	164,813,237.15	163,674,973.79	278,841.32	1,855,716.78	

 <p>Sistema de Informações Contábeis e Fiscais do Setor Público Brasileiro</p> <p>TESOURO NACIONAL</p>	Relatório Resumido de Execução Orçamentária Simplificado
	Prefeitura Municipal de Matupá - MT (Poder Executivo)
	CNPJ: 24772188000154
	Exercício: 2024
	Período de referência: 6º bimestre

RREO-Anexo 06 | Tabela 6.3 - Demonstrativo dos Resultados Primário e Nominal - Municípios

Resultado Primário - Acima da Linha	Até o Bimestre / 2024	
	VALOR	
Resultado Primário - Acima da Linha		
RESULTADO PRIMÁRIO (COM RPPS) - Acima da Linha (XXXIV) = (XVIa - (XXXIIa + XXXIIb + XXXIIc))		-15.598.445,74
RESULTADO PRIMÁRIO (SEM RPPS) - Acima da Linha (XXXV) = (XVIIa - (XXXIIIa + XXXIIIb + XXXIIIc))		-21.466.178,04

RREO-Anexo 06 | Tabela 6.3 - Demonstrativo dos Resultados Primário e Nominal - Municípios

Meta Fiscal para o Resultado Primário	Meta Fixada na LDO	
	VALOR CORRENTE	
Meta Fiscal para o Resultado Primário		
Meta fixada no Anexo de Metas Fiscais da LDO para o exercício de referência		-

RREO-Anexo 06 | Tabela 6.3 - Demonstrativo dos Resultados Primário e Nominal - Municípios

Juros Nominais	Até o Bimestre / 2024	
	VALOR INCORRIDO	
Juros Nominais		
Juros, Encargos e Variações Monetárias Ativos (Exceto RPPS) (XXXVI)		2.218.676,54
Juros, Encargos e Variações Monetárias Passivos (Exceto RPPS) (XXXVII)		1.163.397,33

RREO-Anexo 06 | Tabela 6.3 - Demonstrativo dos Resultados Primário e Nominal - Municípios

Resultado Nominal - Acima da Linha	Até o Bimestre / 2024	
	VALOR	
Resultado Nominal - Acima da Linha		
RESULTADO NOMINAL (SEM RPPS) - Acima da Linha (XXXVIII) = XXXV + (XXXVI - XXXVII)		-20.410.898,83

RREO-Anexo 06 | Tabela 6.3 - Demonstrativo dos Resultados Primário e Nominal - Municípios

Cálculo Abaixo da Linha - Resultado Nominal	Saldo	
	Em 31/12/2023 (a)	Até o Bimestre 2024 (b)
Cálculo Abaixo da Linha - Resultado Nominal		
DÍVIDA CONSOLIDADA (XXXIX)	11.621.121,88	
DEDUÇÕES (XL)	33.827.875,82	12.314.093,67
Disponibilidade de Caixa	33.827.875,82	12.314.093,67
Disponibilidade de Caixa Bruta	34.125.192,16	12.332.568,69
(-) Restos a Pagar Processados (XLI)	297.316,34	18.475,02
(-) Depósitos Restituíveis e Valores Vinculados	0,00	0,00
Demais Haveres Financeiros	0,00	0,00
DÍVIDA CONSOLIDADA LÍQUIDA (XLII) = (XXXIX - XL)	-22.206.753,94	-12.314.093,67

RREO-Anexo 06 | Tabela 6.3 - Demonstrativo dos Resultados Primário e Nominal - Municípios


Resultado Nominal - Abaixo da Linha	Até o Bimestre / 2024	
	VALOR	
Resultado Nominal - Abaixo da Linha		
RESULTADO NOMINAL (SEM RPPS) - Abaixo da Linha (XLIII) = (XLIIa - XLIIb)		-9.892.660,27

RREO-Anexo 06 | Tabela 6.3 - Demonstrativo dos Resultados Primário e Nominal - Municípios

Meta Fiscal para o Resultado Nominal	Meta Fixada na LDO	
	VALOR CORRENTE	
Meta Fiscal para o Resultado Nominal		
Meta fixada no Anexo de Metas Fiscais da LDO para o exercício de referência		-

RREO-Anexo 06 | Tabela 6.3 - Demonstrativo dos Resultados Primário e Nominal - Municípios

Ajuste Metodológico	Até o Bimestre / 2024	
	VALOR	
Ajuste Metodológico		
VARIÇÃO DO SALDO DE RPP (XLIV) = (XLIIa - XLIIb)		-278.841,32
RECEITA DE ALIENAÇÃO DE INVESTIMENTOS PERMANENTES (XLV) = (XI)		
VARIÇÃO CAMBIAL (XLVI)		
VARIÇÃO DO SALDO DE PRECATÓRIOS INTEGRANTES DA DC (XLVII)		
VARIÇÃO DO SALDO DAS DEMAIS OBRIGAÇÕES INTEGRANTES DA DC (XLVIII)		
OUTROS AJUSTES (XLIX)		
RESULTADO NOMINAL (SEM RPPS) AJUSTADO - Abaixo da Linha (L) = (XLIII + (XLIV - XLV - XLVI + XLVII + XLVIII) +/- (XLIX))		-10.171.501,59

 <p>Sistema de Informações Contábeis e Fiscais do Setor Público Brasileiro</p> <p>TESOURO NACIONAL</p>	Relatório Resumido de Execução Orçamentária Simplificado
	Prefeitura Municipal de Matupá - MT (Poder Executivo)
	CNPJ: 24772188000154
	Exercício: 2024
	Período de referência: 6º bimestre

RREO-Anexo 06 | Tabela 6.3 - Demonstrativo dos Resultados Primário e Nominal - Municípios

Resultado Primário - Abaixo da Linha	Até o Bimestre / 2024	
	VALOR	
Resultado Primário - Abaixo da Linha	-	
RESULTADO PRIMÁRIO (SEM RPPS) - Abaixo da Linha (LI) = (L) - (XXXVI - XXXVII)		-11.226.780,80

RREO-Anexo 06 | Tabela 6.3 - Demonstrativo dos Resultados Primário e Nominal - Municípios

Informações Adicionais	PREVISÃO ORÇAMENTÁRIA	
	PREVISÃO ORÇAMENTÁRIA	
Informações Adicionais	-	
SALDO DE EXERCÍCIOS ANTERIORES		31.794.283,46
Recursos Arrecadados em Exercícios Anteriores - RPPS		
Superávit Financeiro Utilizado para Abertura e Reabertura de Créditos Adicionais		31.794.283,46
RESERVA ORÇAMENTÁRIA DO RPPS		2.852.620,00

RREO-Anexo 06 | Tabela 6.3 - Demonstrativo dos Resultados Primário e Nominal - Municípios

Notas Explicativas	Valores	
	31/12/2024	
Notas Explicativas	-	
Notas Explicativas		




Relatório Resumido de Execução Orçamentária Simplificado
Prefeitura Municipal de Matupá - MT (Poder Executivo)
CNPJ: 24772188000154
Exercício: 2024
Período de referência: 6º bimestre

RREO-Anexo 07 | Tabela 7.0 - Demonstrativo dos Restos à Pagar por Poder e Órgão - Municípios

Poder-Órgão	Poder-Órgão											
	RESTOS A PAGAR PROCESSADOS					RESTOS A PAGAR NÃO PROCESSADOS						
	Inscritos		Pagos (c)	Cancelados (d)	Saldo e = (a + b) - (c + d)	Inscritos		Liquidados (h)	Pagos (i)	Cancelados (j)	Saldo k = (l + g) - (i + j)	Saldo Total L = (e + k)
Em Exercícios Anteriores (a)	Em 31 de dezembro de 2023 (b)				Em Exercícios Anteriores (l)	Em 31 de dezembro de 2023 (g)						
RESTOS A PAGAR (EXCETO INTRA-ORÇAMENTÁRIOS) (II)	18.475,02	278.841,32	278.841,32		18.475,02	176.817,55	1.823.623,26	1.855.716,79	1.855.716,79	144.724,03	0,00	18.475,02
PODER EXECUTIVO	18.475,02	278.841,32	278.841,32		18.475,02	176.817,55	1.823.623,26	1.855.716,79	1.855.716,79	144.724,03	0,00	18.475,02
PODER LEGISLATIVO							14.520,00	14.520,00	14.520,00		0,00	0,00
Câmara Municipal							14.520,00	14.520,00	14.520,00		0,00	0,00
Tribunal de Contas do Município											0,00	
RESTOS A PAGAR (INTRA-ORÇAMENTÁRIOS) (III)												
TOTAL (II + III)	18.475,02	278.841,32	278.841,32		18.475,02	176.817,55	1.823.623,26	1.855.716,79	1.855.716,79	144.724,03	0,00	18.475,02

RREO-Anexo 07 | Tabela 7.0 - Demonstrativo dos Restos à Pagar por Poder e Órgão - Municípios

Poder-Órgão - Intra	Poder-Órgão - Intra											
	RESTOS A PAGAR PROCESSADOS					RESTOS A PAGAR NÃO PROCESSADOS						
	Inscritos		Pagos (c)	Cancelados (d)	Saldo e = (a + b) - (c + d)	Inscritos		Liquidados (h)	Pagos (i)	Cancelados (j)	Saldo k = (l + g) - (i + j)	Saldo Total L = (e + k)
Em Exercícios Anteriores (a)	Em 31 de dezembro de 2023 (b)				Em Exercícios Anteriores (l)	Em 31 de dezembro de 2023 (g)						
RESTOS A PAGAR (INTRA-ORÇAMENTÁRIOS) (II)												
PODER EXECUTIVO												
PODER LEGISLATIVO												
Câmara Municipal												
Tribunal de Contas do Município												

 Sistema de Informações Contábeis e Fiscais do Setor Público Brasileiro TESOURO NACIONAL	Relatório Resumido de Execução Orçamentária Simplificado
	Prefeitura Municipal de Matupá - MT (Poder Executivo)
	CNPJ: 24772188000154
	Exercício: 2024
	Período de referência: 6º bimestre

RREO-Anexo 07 | Tabela 7.0 - Demonstrativo dos Restos à Pagar por Poder e Órgão - Municípios

Notas Explicativas	Valores
	31/12/2024
Notas Explicativas	-
Notas Explicativas	-

RREO-Anexo 09 | Tabela 9.0 - Demonstrativo das Receitas de Operações de Crédito e Despesas de Capital

Receitas	Receitas de Operações de Crédito		
	PREVISÃO ATUALIZADA (a)	RECEITAS REALIZADAS (b)	SALDO NÃO REALIZADO (c) = (a - b)
Receitas	-	-	-
RECEITAS DE OPERAÇÕES DE CRÉDITO (I)	-	-	-

RREO-Anexo 09 | Tabela 9.0 - Demonstrativo das Receitas de Operações de Crédito e Despesas de Capital


Despesas	Despesas de Capital		
	DOTAÇÃO ATUALIZADA (d)	DESPEAS EMPENHADAS (e)	SALDO NÃO EXECUTADO (f) = (d - e)
Despesas	-	-	-
DESPEAS DE CAPITAL	40.438.073,99	32.129.485,79	8.308.588,20
Investimentos	38.638.073,99	30.747.761,15	7.890.312,84
Inversões Financeiras			
Amortização da Dívida	1.800.000,00	1.381.724,64	418.275,36
(-) Incentivos Fiscais a Contribuinte			
(-) Incentivos Fiscais a Contribuinte por Instituições Financeiras			
DESPESA DE CAPITAL LÍQUIDA (II)	40.438.073,99	32.129.485,79	8.308.588,20

RREO-Anexo 09 | Tabela 9.0 - Demonstrativo das Receitas de Operações de Crédito e Despesas de Capital

Resultado para Apuração da Regra de Ouro	Resultado para Apuração da Regra de Ouro		
	(d - a)	(e - b)	(f - c)
Resultado para Apuração da Regra de Ouro	-	-	-
RESULTADO PARA APURAÇÃO DA REGRA DE OURO (III) = (II - I)	40.438.073,99	32.129.485,79	8.308.588,20

RREO-Anexo 09 | Tabela 9.0 - Demonstrativo das Receitas de Operações de Crédito e Despesas de Capital

Notas Explicativas	Valores
	31/12/2024
Notas Explicativas	-
Notas Explicativas	-

 <p>Sistema de Informações Contábeis e Fiscais do Setor Público Brasileiro TESOURO NACIONAL</p>	Relatório Resumido de Execução Orçamentária Simplificado
	Prefeitura Municipal de Matupá - MT (Poder Executivo)
	CNPJ: 24772188000154
	Exercício: 2024
Período de referência: 6º bimestre	

RREO-Anexo 10 - RPPS | Tabela 10 - Demonstrativo da Projeção Atuarial do Regime Próprio de Previdência dos Servidores

Projeção Atuarial do RPPS - Fundo em Capitalização (Plano Previdenciário)	Projeção Atuarial do RPPS - Fundo em Capitalização (Plano Previdenciário)			
	Projeção Atuarial do RPPS - Fundo em Capitalização (Plano Previdenciário)			
	RECEITAS PREVIDENCIÁRIAS (a)	DESPESAS PREVIDENCIÁRIAS (b)	RESULTADO PREVIDENCIÁRIO (c) = (a - b)	SALDO FINANCEIRO DO EXERCÍCIO (d) = ("d" exercício Anterior) + (c)
2023				
2024				
2025				
2026				
2027				
2028				
2029				
2030				
2031				
2032				
2033				
2034				
2035				
2036				
2037				
2038				
2039				
2040				
2041				
2042				
2043				
2044				
2045				
2046				
2047				
2048				
2049				
2050				
2051				
2052				
2053				
2054				
2055				
2056				
2057				
2058				
2059				
2060				
2061				
2062				
2063				



Relatório Resumido de Execução Orçamentária Simplificado
Prefeitura Municipal de Matupá - MT (Poder Executivo)
CNPJ: 24772188000154
Exercício: 2024
Período de referência: 6º bimestre

Projeção Atuarial do RPPS - Fundo em Capitalização (Plano Previdenciário)	Projeção Atuarial do RPPS - Fundo em Capitalização (Plano Previdenciário)			
	Projeção Atuarial do RPPS - Fundo em Capitalização (Plano Previdenciário)			
	RECEITAS PREVIDENCIÁRIAS (a)	DESPESAS PREVIDENCIÁRIAS (b)	RESULTADO PREVIDENCIÁRIO (c) = (a - b)	SALDO FINANCEIRO DO EXERCÍCIO (d) = ("d" exercício Anterior) + (c)
2064				
2065				
2066				
2067				
2068				
2069				
2070				
2071				
2072				
2073				
2074				
2075				
2076				
2077				
2078				
2079				
2080				
2081				
2082				
2083				
2084				
2085				
2086				
2087				
2088				
2089				
2090				
2091				
2092				
2093				
2094				
2095				
2096				
2097				

RREO-Anexo 10 - RPPS | Tabela 10 - Demonstrativo da Projeção Atuarial do Regime Próprio de Previdência dos Servidores

Projeção Atuarial do RPPS - Fundo em Repartição (Plano Financeiro)	Projeção Atuarial do RPPS - Fundo em Repartição (Plano Financeiro)			
	Projeção Atuarial do RPPS - Fundo em Repartição (Plano Financeiro)			
	RECEITAS PREVIDENCIÁRIAS (a)	DESPESAS PREVIDENCIÁRIAS (b)	RESULTADO PREVIDENCIÁRIO (c) = (a - b)	SALDO FINANCEIRO DO EXERCÍCIO (d) = ("d" exercício Anterior) + (c)
2023				




Relatório Resumido de Execução Orçamentária Simplificado
Prefeitura Municipal de Matupá - MT (Poder Executivo)
CNPJ: 24772188000154
Exercício: 2024
Período de referência: 6º bimestre

Projeção Atuarial do RPPS - Fundo em Repartição (Plano Financeiro)	Projeção Atuarial do RPPS - Fundo em Repartição (Plano Financeiro)			
	RECEITAS PREVIDENCIÁRIAS (a)	DESPESAS PREVIDENCIÁRIAS (b)	RESULTADO PREVIDENCIÁRIO (c) = (a - b)	SALDO FINANCEIRO DO EXERCÍCIO (d) = ("d" exercício Anterior) + (c)
2024				
2025				
2026				
2027				
2028				
2029				
2030				
2031				
2032				
2033				
2034				
2035				
2036				
2037				
2038				
2039				
2040				
2041				
2042				
2043				
2044				
2045				
2046				
2047				
2048				
2049				
2050				
2051				
2052				
2053				
2054				
2055				
2056				
2057				
2058				
2059				
2060				
2061				
2062				
2063				
2064				
2065				
2066				



Relatório Resumido de Execução Orçamentária Simplificado
Prefeitura Municipal de Matupá - MT (Poder Executivo)
CNPJ: 24772188000154
Exercício: 2024
Período de referência: 6º bimestre

Projeção Atuarial do RPPS - Fundo em Repartição (Plano Financeiro)	Projeção Atuarial do RPPS - Fundo em Repartição (Plano Financeiro)			
	RECEITAS PREVIDENCIÁRIAS (a)	DESPESAS PREVIDENCIÁRIAS (b)	RESULTADO PREVIDENCIÁRIO (c) = (a - b)	SALDO FINANCEIRO DO EXERCÍCIO (d) = ("d" exercício Anterior) + (c)
2067				
2068				
2069				
2070				
2071				
2072				
2073				
2074				
2075				
2076				
2077				
2078				
2079				
2080				
2081				
2082				
2083				
2084				
2085				
2086				
2087				
2088				
2089				
2090				
2091				
2092				
2093				
2094				
2095				
2096				
2097				

 <p>Sistema de Informações Contábeis e Fiscais do Setor Público Brasileiro</p> <p>TESOURO NACIONAL</p>	Relatório Resumido de Execução Orçamentária Simplificado
	Prefeitura Municipal de Matupá - MT (Poder Executivo)
	CNPJ: 24772188000154
	Exercício: 2024
	Período de referência: 6º bimestre

RREO-Anexo 10 - RPPS | Tabela 10 - Demonstrativo da Projeção Atuarial do Regime Próprio de Previdência dos Servidores

Notas Explicativas	Valores
	31/12/2024
Notas Explicativas	-
Notas Explicativas	-

RREO-Anexo 11 | Tabela 11.0 - Demonstrativo da Receita de Alienação de Ativos e Aplicação dos Recursos


Receitas	Execução da Receita		
	PREVISÃO ATUALIZADA (a)	RECEITAS REALIZADAS (b)	SALDO (c) = (a - b)
Receitas	-	-	-
RECEITAS DE ALIENAÇÃO DE ATIVOS (I)			
Receita de Alienação de Bens Móveis	586.756,16	749.467,45	-162.711,29
Receita de Alienação de Bens Imóveis	546.756,16	666.899,06	-120.142,90
Receita de Alienação de Bens Intangíveis			
Receita de Rendimentos de Aplicações Financeiras	40.000,00	82.568,39	-42.568,39



Relatório Resumido de Execução Orçamentária Simplificado
Prefeitura Municipal de Matupá - MT (Poder Executivo)
CNPJ: 24772188000154
Exercício: 2024
Período de referência: 6º bimestre

RREO-Anexo 11 | Tabela 11.0 - Demonstrativo da Receita de Alienação de Ativos e Aplicação dos Recursos

Despesas	Execução da Despesa						
	DOTAÇÃO ATUALIZADA (d)	DESPESAS EMPENHADAS (e)	DESPESAS LIQUIDADAS	DESPESAS PAGAS (f)	DESPESAS INSCRITAS EM RESTOS A PAGAR NÃO PROCESSADOS	PAGAMENTO DE RESTOS A PAGAR (g)	SALDO (h) = (d-e)
Despesas	-	-	-	-	-	-	-
APLICAÇÃO DOS RECURSOS DA ALIENAÇÃO DE ATIVOS (II)	2.031.487,83	1.028.090,81	1.028.090,81	1.028.090,81			1.003.397,02
DESPESAS DE CAPITAL	2.031.487,83	1.028.090,81	1.028.090,81	1.028.090,81			1.003.397,02
Investimentos	2.031.487,83	1.028.090,81	1.028.090,81	1.028.090,81			1.003.397,02
Inversões Financeiras							
Amortização da Dívida							
DESPESAS CORRENTES DOS REGIMES DE PREVIDÊNCIA							
Regime Geral da Previdência Social							
Regime Próprio de Previdência dos Servidores Públicos							

 <p>Sistema de Informações Contábeis e Fiscais do Setor Público Brasileiro</p> <p>TESOURO NACIONAL</p>	Relatório Resumido de Execução Orçamentária Simplificado
	Prefeitura Municipal de Matupá - MT (Poder Executivo)
	CNPJ: 24772188000154
	Exercício: 2024
	Período de referência: 6º bimestre

RREO-Anexo 11 | Tabela 11.0 - Demonstrativo da Receita de Alienação de Ativos e Aplicação dos Recursos


Saldo Financeiro a Aplicar	Saldo Financeiro a Aplicar		
	2023 (I)	2024 (J) = (Ib - (IIc + IIg))	SALDO ATUAL (K) = (III + IIII)
VALOR (III)	-	-	-
		-278,623,36	-278,623,36

RREO-Anexo 11 | Tabela 11.0 - Demonstrativo da Receita de Alienação de Ativos e Aplicação dos Recursos

Notas Explicativas	Valores
Notas Explicativas	31/12/2024
Notas Explicativas	-

RREO-Anexo 13 | Tabela 13.0 - Demonstrativo das Parcerias Público-Privadas

Impactos das Contratações de PPP	Especificação de PPP	
	SALDO TOTAL EM 31 DE DEZEMBRO DO EXERCÍCIO ANTERIOR	SALDO FINAL ATÉ O BIMESTRE
Impactos das Contratações de PPP	-	-
TOTAL DE ATIVOS		
Ativos Constituídos pela SPE		
TOTAL DE PASSIVOS		
Obrigações decorrentes de Ativos Constituídos pela SPE		
Provisões de PPP		
Outros Passivos		
ATOS POTENCIAIS PASSIVOS		
Obrigações Contratuais		
Riscos não Provisionados		
Garantias Concedidas		
Outros Passivos Contingentes		

 Sistema de Informações Contábeis e Fiscais do Setor Público Brasileiro TESOURO NACIONAL	Relatório Resumido de Execução Orçamentária Simplificado
	Prefeitura Municipal de Matupá - MT (Poder Executivo)
	CNPJ: 24772188000154
	Exercício: 2024
Período de referência: 6º bimestre	

RREO-Anexo 13 | Tabela 13.0 - Demonstrativo das Parcerias Público-Privadas | Do Ente Federado, exceto estatais não dependentes - Contratadas (I.1)

Despesas de PPP Do Ente Federado, exceto estatais não dependentes - Contratadas (I.1)	Despesas de PPP										
	EXERCÍCIO ANTERIOR	EXERCÍCIO CORRENTE (EC)	<EC + 1>	<EC + 2>	<EC + 3>	<EC + 4>	<EC + 5>	<EC + 6>	<EC + 7>	<EC + 8>	<EC + 9>

RREO-Anexo 13 | Tabela 13.0 - Demonstrativo das Parcerias Público-Privadas | Do Ente Federado, exceto estatais não dependentes - A Contratar (I.2)

Despesas de PPP Do Ente Federado, exceto estatais não dependentes - A contratar (I.2)	Despesas de PPP										
	EXERCÍCIO ANTERIOR	EXERCÍCIO CORRENTE (EC)	<EC + 1>	<EC + 2>	<EC + 3>	<EC + 4>	<EC + 5>	<EC + 6>	<EC + 7>	<EC + 8>	<EC + 9>

RREO-Anexo 13 | Tabela 13.0 - Demonstrativo das Parcerias Público-Privadas | Das Estatais Não-Dependentes (II.1)


Despesas de PPP das Estatais Não-dependentes - Contratadas (II.1)	Despesas de PPP										
	EXERCÍCIO ANTERIOR	EXERCÍCIO CORRENTE (EC)	<EC + 1>	<EC + 2>	<EC + 3>	<EC + 4>	<EC + 5>	<EC + 6>	<EC + 7>	<EC + 8>	<EC + 9>

RREO-Anexo 13 | Tabela 13.0 - Demonstrativo das Parcerias Público-Privadas | Das Estatais Não Dependentes - A contratar (II.2)

Despesas de PPP das Estatais Não-dependentes - A Contratar (II.2)	Despesas de PPP										
	EXERCÍCIO ANTERIOR	EXERCÍCIO CORRENTE (EC)	<EC + 1>	<EC + 2>	<EC + 3>	<EC + 4>	<EC + 5>	<EC + 6>	<EC + 7>	<EC + 8>	<EC + 9>

RREO-Anexo 13 | Tabela 13.0 - Demonstrativo das Parcerias Público-Privadas

Total das Despesas de PPP	Despesas de PPP										
	EXERCÍCIO ANTERIOR	EXERCÍCIO CORRENTE (EC)	<EC + 1>	<EC + 2>	<EC + 3>	<EC + 4>	<EC + 5>	<EC + 6>	<EC + 7>	<EC + 8>	<EC + 9>
Total das Despesas de PPP	-	-	-	-	-	-	-	-	-	-	-
TOTAL DAS DESPESAS DE PPP DO ENTE FEDERADO (I) = (I.1 + I.2)											
TOTAL DAS DESPESAS DE PPP DAS ESTATAIS NÃO-DEPENDENTES (II) = (II.1 + II.2)											
TOTAL DAS DESPESAS DE PPP (III) = (I) + (II)											
RECEITA CORRENTE LÍQUIDA (RCL) (IV)											
TOTAL DAS DESPESAS CONSIDERADAS PARA O LIMITE = (I)											
TOTAL DAS DESPESAS CONSIDERADAS PARA O LIMITE / RCL (%) (V) = (I) / (IV)											

 <p>Sistema de Informações Contábeis e Fiscais do Setor Público Brasileiro</p> <p>TESOURO NACIONAL</p>	Relatório Resumido de Execução Orçamentária Simplificado
	Prefeitura Municipal de Matupá - MT (Poder Executivo)
	CNPJ: 24772188000154
	Exercício: 2024
	Período de referência: 6º bimestre

RREO-Anexo 13 | Tabela 13.0 - Demonstrativo das Parcerias Público-Privadas

Notas Explicativas	Valores
	31/12/2024
Notas Explicativas	-

RREO-Anexo 14 | Tabela 14.0 - Demonstrativo Simplificado do Relatório Resumido da Execução Orçamentária - Municípios e DF

Balanco Orçamentário	Valores
	Até o Bimestre
Balanco Orçamentário	-
RECEITAS	
Previsão Inicial	152.183.000,00
Previsão Atualizada	166.627.263,54
Receitas Realizadas	172.958.771,88
Déficit Orçamentário	598.520,53
Saldos de Exercícios Anteriores (Utilizados para Créditos Adicionais)	31.794.283,46
DESPESAS	
Dotação Inicial	149.165.380,00
Dotação Atualizada	195.567.832,41
Despesas Empenhadas	173.557.292,41
Despesas Liquidadas	172.188.875,88
Despesas Pagas	171.050,612,52
Superávit Orçamentário	

RREO-Anexo 14 | Tabela 14.0 - Demonstrativo Simplificado do Relatório Resumido da Execução Orçamentária - Municípios e DF

Despesas por Função/Subfunção	Valores
	Até o Bimestre
Despesas por Função/Subfunção	-
Despesas Empenhadas	173.557.292,41
Despesas Liquidadas	172.188.875,88

RREO-Anexo 14 | Tabela 14.0 - Demonstrativo Simplificado do Relatório Resumido da Execução Orçamentária - Municípios e DF

Receita Corrente Líquida - RCL	Valores
	Até o Bimestre
Receita Corrente Líquida - RCL	-
Receita Corrente Líquida	145.179.860,40
Receita Corrente Líquida Ajustada para Cálculo dos Limites de Endividamento	144.679.816,40
Receita Corrente Líquida Ajustada para Cálculo dos Limites da Despesa com Pessoal	143.408.088,40


RREO-Anexo 14 | Tabela 14.0 - Demonstrativo Simplificado do Relatório Resumido da Execução Orçamentária - Municípios e DF

Receitas e Despesas do Regime Próprio de Previdência dos Servidores	Valores
	Até o Bimestre
Receitas e Despesas do Regime Próprio de Previdência dos Servidores	-
Fundo em Capitalização (PLANO PREVIDENCIÁRIO)	
Receitas Previdenciárias Realizadas	26.396.741,49
Despesas Previdenciárias Empenhadas	4.260.727,59
Despesas Previdenciárias Liquidadas	4.260.727,59
Despesas Previdenciárias Pagas	4.260.727,59
Resultado Previdenciário	22.136.013,90
Fundo em Reparação (PLANO FINANCEIRO)	
Receitas Previdenciárias Realizadas	
Despesas Previdenciárias Empenhadas	
Despesas Previdenciárias Liquidadas	
Despesas Previdenciárias Pagas	
Resultado Previdenciário	

RREO-Anexo 14 | Tabela 14.0 - Demonstrativo Simplificado do Relatório Resumido da Execução Orçamentária - Municípios e DF

Resultados Primário e Nominal	Verificação das Metas dos Resultados Nominal e Primário		
	Meta Fixada no Anexo de Metas Fiscais da LDO (a)	Resultado Apurado até o Bimestre (b)	% em Relação à Meta (b/a)
Resultados Primário e Nominal	-	-	-
RESULTADO PRIMÁRIO (SEM RPPS) - Acima da Linha		-21.466.178,04	
RESULTADO NOMINAL (SEM RPPS) - Abaixo da Linha		-9.892.660,27	

RREO-Anexo 14 | Tabela 14.0 - Demonstrativo Simplificado do Relatório Resumido da Execução Orçamentária - Municípios e DF

 <p>Sistema de Informações Contábeis e Fiscais do Setor Público Brasileiro</p> <p>TESOURO NACIONAL</p>	Relatório Resumido de Execução Orçamentária Simplificado
	Prefeitura Municipal de Matupá - MT (Poder Executivo)
	CNPJ: 24772188000154
	Exercício: 2024
	Período de referência: 6º bimestre

Restos a Pagar por Poder e Ministério Público	Estágios dos Restos a Pagar			
	Inscrição	Cancelamento Até o Bimestre	Pagamento Até o Bimestre	Saldo a Pagar
Restos a Pagar por Poder e Ministério Público	-	-	-	-
RESTOS A PAGAR PROCESSADOS	297.316,34	0,00	278.841,32	18.475,02
Poder Executivo	297.316,34	0,00	278.841,32	18.475,02
Poder Legislativo	0,00	0,00	0,00	0,00
Poder Judiciário				
Ministério Público				
Defensoria Pública				
RESTOS A PAGAR NÃO PROCESSADOS	2.000.440,81	144.724,03	1.855.716,78	0,00
Poder Executivo	1.985.920,81	144.724,03	1.841.196,78	0,00
Poder Legislativo	14.520,00	0,00	14.520,00	0,00
Poder Judiciário				
Ministério Público				
Defensoria Pública				
TOTAL	2.297.757,15	144.724,03	2.134.558,10	18.475,02

RREO-Anexo 14 | Tabela 14.0 - Demonstrativo Simplificado do Relatório Resumido da Execução Orçamentária - Municípios e DF

Despesas com Manutenção e Desenvolvimento do Ensino	Apuração das Despesas com Ensino		
	Valor Apurado Até o Bimestre	Limites Constitucionais Anuais	
		% Mínimo a Aplicar no Exercício	% Aplicado Até o Bimestre
Despesas com Manutenção e Desenvolvimento do Ensino	-	-	-
Mínimo Anual de <18% / 25%> das Receitas de Impostos na Manutenção e Desenvolvimento do Ensino			
Mínimo Anual de 70% do FUNDEB na Remuneração dos Profissionais da Educação Básica			
Percentual de 50% da Complementação da União ao FUNDEB (VAAT) na Educação Infantil			
Mínimo de 15% da Complementação da União ao FUNDEB (VAAT) em Despesas de Capital			

RREO-Anexo 14 | Tabela 14.0 - Demonstrativo Simplificado do Relatório Resumido da Execução Orçamentária - Municípios e DF

Receitas de Operações de Crédito e Despesas de Capital	Apuração das Receitas de Operações de Crédito e Despesas de Capital	
	Valor Apurado no Exercício	Saldo Não Realizado
Receitas de Operações de Crédito e Despesas de Capital	-	-
Receitas de Operações de Crédito		
Despesa de Capital Líquida	32.129.485,79	8.308.588,20

RREO-Anexo 14 | Tabela 14.0 - Demonstrativo Simplificado do Relatório Resumido da Execução Orçamentária - Municípios e DF

Projeção Atuarial dos Regimes de Previdência	Exercício de Apuração			
	Exercício	10º Exercício	20º Exercício	35º Exercício
Projeção Atuarial dos Regimes de Previdência	-	-	-	-
Fundo em Capitalização (Plano Previdenciário)				
Receitas Previdenciárias				
Despesas Previdenciárias				
Resultado Previdenciário				
Fundo em Repartição (Plano Financeiro)				
Receitas Previdenciárias				
Despesas Previdenciárias				
Resultado Previdenciário				

RREO-Anexo 14 | Tabela 14.0 - Demonstrativo Simplificado do Relatório Resumido da Execução Orçamentária - Municípios e DF


Receita da Alienação de Ativos e Aplicação dos Recursos	Apuração da Receita da Alienação de Ativos e Aplicação dos Recursos	
	Valor Apurado no Exercício	Saldo a Realizar
Receita da Alienação de Ativos e Aplicação dos Recursos	-	-
Receitas da Alienação de Ativos	749.467,45	-162.711,29
Aplicação dos Recursos da Alienação de Ativos	1.028.090,81	1.003.397,02

RREO-Anexo 14 | Tabela 14.0 - Demonstrativo Simplificado do Relatório Resumido da Execução Orçamentária - Municípios e DF

Despesas com Ações e Serviços Públicos de Saúde	Apuração das Despesas com Saúde		
	Valor Apurado Até o Bimestre	Limites Constitucionais Anuais	
		% Mínimo a Aplicar no Exercício	% Aplicado Até o Bimestre
Despesas com Ações e Serviços Públicos de Saúde	-	-	-
Despesas com Ações e Serviços Públicos de Saúde Executadas com Recursos de Impostos			

RREO-Anexo 14 | Tabela 14.0 - Demonstrativo Simplificado do Relatório Resumido da Execução Orçamentária - Municípios e DF

Despesas de Caráter Continuado Derivadas de PPP	Valor Realizado no Período	
	Valor Apurado no Exercício Corrente	
Despesas de Caráter Continuado Derivadas de PPP	-	

 <p>Sistema de Informações Contábeis e Fiscais do Setor Público Brasileiro</p> <p>TESOURO NACIONAL</p>	Relatório Resumido de Execução Orçamentária Simplificado
	Prefeitura Municipal de Matupá - MT (Poder Executivo)
	CNPJ: 24772188000154
	Exercício: 2024
	Período de referência: 6º bimestre

Despesas de Caráter Continuado Derivadas de PPP	Valor Realizado no Período
	Valor Apurado no Exercício Corrente
Total das Despesas Consideradas para o Limite / RCL (%)	

RREO-Anexo 14 | Tabela 14.0 - Demonstrativo Simplificado do Relatório Resumido da Execução Orçamentária - Municípios e DF

Notas Explicativas	Valores
	31/12/2024
Notas Explicativas	-
Notas Explicativas	

PREFEITURA MUNICIPAL DE NOSSA SENHORA DO LIVRAMENTO

RREO 6 BM 2024

 Sistema de Informações Contábeis e Fiscais do Setor Público Brasileiro TESOURO NACIONAL	Relatório Resumido de Execução Orçamentária Simplificado
	Prefeitura Municipal de Nossa Senhora do Livramento - MT (Poder Executivo)
	CNPJ:
	Exercício: 2024
Período de referência: 6º bimestre	

RREO-Anexo 01 | Tabela 1.0 - Balanço Orçamentário

Receitas Orçamentárias	PREVISÃO INICIAL	PREVISÃO ATUALIZADA (a)	Estágios da Receita Orçamentária				SALDO (a-c)
			RECEITAS REALIZADAS				
			No Bimestre (b)	% (b/a)	Até o Bimestre (c)	% (c/a)	
Receitas Orçamentárias	-	-	-	-	-	-	-
RECEITAS (EXCETO INTRA-ORÇAMENTÁRIAS) (I)	83.871.000,00	92.169.037,63	18.668.365,50	20,25	88.614.091,39	96,14	3.554.946,24
RECEITAS CORRENTES	82.866.000,00	86.874.006,66	16.264.755,50	18,72	83.954.060,42	96,64	2.919.946,24
IMPOSTOS, TAXAS E CONTRIBUIÇÕES DE MELHORIA	7.000.000,00	7.000.000,00	2.714.354,89	38,78	10.587.440,69	151,25	-3.587.440,69
Impostos	5.516.500,00	5.516.500,00	2.588.023,53	46,91	9.233.406,18	167,38	-3.716.906,18
Taxas	1.483.500,00	1.483.500,00	126.331,36	8,52	1.354.034,51	91,27	129.465,49
Contribuição de Melhoria	0,00	0,00	0,00	0,00	0,00	0,00	0,00
CONTRIBUIÇÕES	1.173.000,00	1.548.810,13	320.341,59	20,68	2.510.325,87	162,08	-961.515,74
Contribuições Sociais	473.000,00	473.000,00	135.337,36	28,61	1.434.515,74	303,28	-961.515,74
Contribuições Econômicas	0,00	0,00	0,00	0,00	0,00	0,00	0,00
Contribuições para Entidades Privadas de Serviço Social e de Formação Profissional	0,00	0,00	0,00	0,00	0,00	0,00	0,00
Contribuição para o Custeio do Serviço de Iluminação Pública	700.000,00	1.075.810,13	185.004,23	17,20	1.075.810,13	100,00	0,00
RECEITA PATRIMONIAL	3.007.000,00	3.487.180,57	212.833,36	6,10	1.692.975,74	48,55	1.794.204,83
Exploração do Patrimônio Imobiliário do Estado	0,00	0,00	0,00	0,00	0,00	0,00	0,00
Valores Mobiliários	3.007.000,00	3.487.180,57	212.833,36	6,10	1.692.975,74	48,55	1.794.204,83
Delegação de Serviços Públicos Mediante Concessão, Permissão, Autorização ou Licença	0,00	0,00	0,00	0,00	0,00	0,00	0,00
Exploração de Recursos Naturais	0,00	0,00	0,00	0,00	0,00	0,00	0,00
Exploração do Patrimônio Intangível	0,00	0,00	0,00	0,00	0,00	0,00	0,00
Cessão de Direitos	0,00	0,00	0,00	0,00	0,00	0,00	0,00
Demais Receitas Patrimoniais	0,00	0,00	0,00	0,00	0,00	0,00	0,00
RECEITA AGROPECUÁRIA	0,00	0,00	0,00	0,00	0,00	0,00	0,00
RECEITA INDUSTRIAL	0,00	0,00	0,00	0,00	0,00	0,00	0,00
RECEITA DE SERVIÇOS	600.000,00	600.000,00	124.193,90	20,70	649.990,22	108,33	-49.990,22
Serviços Administrativos e Comerciais Gerais	600.000,00	600.000,00	124.193,90	20,70	649.990,22	108,33	-49.990,22
Serviços e Atividades Referentes à Navegação e ao Transporte	0,00	0,00	0,00	0,00	0,00	0,00	0,00
Serviços e Atividades Referentes à Saúde	0,00	0,00	0,00	0,00	0,00	0,00	0,00
Serviços e Atividades Financeiras	0,00	0,00	0,00	0,00	0,00	0,00	0,00
Outros Serviços	0,00	0,00	0,00	0,00	0,00	0,00	0,00
TRANSFERÊNCIAS CORRENTES	69.844.000,00	72.996.015,96	12.753.241,43	17,47	67.307.052,69	92,21	5.688.963,27
Transferências da União e de suas Entidades	32.020.000,00	33.333.744,45	6.599.061,66	19,80	30.774.849,35	92,32	2.558.895,10
Transferências dos Estados e do Distrito Federal e de suas Entidades	22.324.000,00	24.162.271,51	3.638.273,66	15,06	22.063.727,60	91,31	2.098.543,91
Transferências dos Municípios e de suas Entidades	0,00	0,00	0,00	0,00	0,00	0,00	0,00
Transferências de Instituições Privadas	0,00	0,00	0,00	0,00	0,00	0,00	0,00
Transferências de Outras Instituições Públicas	15.500.000,00	15.500.000,00	2.515.906,11	16,23	14.467.471,51	93,34	1.032.528,49
Transferências do Exterior	0,00	0,00	0,00	0,00	0,00	0,00	0,00
Demais Transferências Correntes	0,00	0,00	0,00	0,00	1.004,23	0,00	-1.004,23
OUTRAS RECEITAS CORRENTES	1.242.000,00	1.242.000,00	139.790,33	11,26	1.206.275,21	97,12	35.724,79
Multas Administrativas, Contratuais e Judiciais	1.000,00	1.000,00	0,00	0,00	0,00	0,00	1.000,00
Indenizações, Restituições e Ressarcimentos	1.000,00	1,000,00	34.723,32	3,472,33	66.987,86	6,698,79	-65.987,86
Bens, Direitos e Valores Incorporados ao Patrimônio Público	0,00	0,00	0,00	0,00	0,00	0,00	0,00
Multas e Juros de Mora das Receitas de Capital	0,00	0,00	0,00	0,00	0,00	0,00	0,00
Demais Receitas Correntes	1.240,000,00	1.240,000,00	105.067,01	8,47	1.139.287,35	91,88	100.712,65



Relatório Resumido de Execução Orçamentária Simplificado
Prefeitura Municipal de Nossa Senhora do Livramento - MT (Poder Executivo)
CNPJ:
Exercício: 2024
Período de referência: 6º bimestre

Receitas Orçamentárias	Estágios da Receita Orçamentária							SALDO (a-c)
	PREVISÃO INICIAL	PREVISÃO ATUALIZADA (a)	RECEITAS REALIZADAS					
			No Bimestre (b)	% (b/a)	Até o Bimestre (c)	% (c/a)		
RECEITAS DE CAPITAL	1.005.000,00	5.295.030,97	2.403.610,00	45,39	4.680.030,97	88,01	635.000,00	
OPERAÇÕES DE CRÉDITO	200.000,00	200.000,00	0,00	0,00	0,00	0,00	200.000,00	
Operações de Crédito - Mercado Interno	200.000,00	200.000,00	0,00	0,00	0,00	0,00	200.000,00	
Operações de Crédito - Mercado Externo	0,00	0,00	0,00	0,00	0,00	0,00	0,00	
ALIENAÇÃO DE BENS	0,00	0,00	0,00	0,00	0,00	0,00	0,00	
Alienação de Bens Móveis	0,00	0,00	0,00	0,00	0,00	0,00	0,00	
Alienação de Bens Imóveis	0,00	0,00	0,00	0,00	0,00	0,00	0,00	
Alienação de Bens Intangíveis	0,00	0,00	0,00	0,00	0,00	0,00	0,00	
AMORTIZAÇÕES DE EMPRÉSTIMOS	0,00	0,00	0,00	0,00	0,00	0,00	0,00	
TRANSFERÊNCIAS DE CAPITAL	805.000,00	5.095.030,97	2.403.610,00	47,18	4.680.030,97	91,46	435.000,00	
Transferências da União e de suas Entidades	785.000,00	3.585.044,00	2.300.159,73	64,16	2.800.044,00	78,10	785.000,00	
Transferências dos Estados e do Distrito Federal e de suas Entidades	20.000,00	1.509.986,97	103.450,27	6,85	1.859.986,97	123,18	-350.000,00	
Transferências dos Municípios e de suas Entidades	0,00	0,00	0,00	0,00	0,00	0,00	0,00	
Transferências de Instituições Privadas	0,00	0,00	0,00	0,00	0,00	0,00	0,00	
Transferências de Outras Instituições Públicas	0,00	0,00	0,00	0,00	0,00	0,00	0,00	
Transferências do Exterior	0,00	0,00	0,00	0,00	0,00	0,00	0,00	
Demais Transferências de Capital	0,00	0,00	0,00	0,00	0,00	0,00	0,00	
OUTRAS RECEITAS DE CAPITAL	0,00	0,00	0,00	0,00	0,00	0,00	0,00	
Integralização do Capital Social	0,00	0,00	0,00	0,00	0,00	0,00	0,00	
Remuneração das Disponibilidades do Tesouro	0,00	0,00	0,00	0,00	0,00	0,00	0,00	
Resgate de Títulos do Tesouro	0,00	0,00	0,00	0,00	0,00	0,00	0,00	
Demais Receitas de Capital	0,00	0,00	0,00	0,00	0,00	0,00	0,00	
RECEITAS (INTRA-ORÇAMENTÁRIAS) (II)	1.450.000,00	1.450.000,00	166.813,15	11,50	1.780.663,84	122,80	-330.663,84	
SUBTOTAL DAS RECEITAS (III) = (I + II)	85.321.000,00	93.619.037,63	18.835.178,65	20,12	90.394.755,23	96,56	3.224.282,40	
OPERAÇÕES DE CRÉDITO/REFINANCIAMENTO (IV)	0,00	0,00	0,00	0,00	0,00	0,00	0,00	
Operações de Crédito - Mercado Interno	0,00	0,00	0,00	0,00	0,00	0,00	0,00	
Mobiliária	0,00	0,00	0,00	0,00	0,00	0,00	0,00	
Contratual	0,00	0,00	0,00	0,00	0,00	0,00	0,00	
Operações de Crédito - Mercado Externo	0,00	0,00	0,00	0,00	0,00	0,00	0,00	
Mobiliária	0,00	0,00	0,00	0,00	0,00	0,00	0,00	
Contratual	0,00	0,00	0,00	0,00	0,00	0,00	0,00	
TOTAL DAS RECEITAS (V) = (III + IV)	85.321.000,00	93.619.037,63	18.835.178,65	20,12	90.394.755,23	96,56	3.224.282,40	
DÉFICIT (VI)					1.109.688,98			
TOTAL COM DÉFICIT (VII) = (V + VI)	85.321.000,00	93.619.037,63	18.835.178,65	20,12	91.504.444,21	97,74		
SALDOS DE EXERCÍCIOS ANTERIORES	0,00	11.276.747,59			11.276.747,59			
Recursos Arrecadados em Exercícios Anteriores - RPPS	0,00							
Superávit Financeiro Utilizado para Créditos Adicionais		11.276.747,59			11.276.747,59			

RREO-Anexo 01 | Tabela 1.0 - Balanço Orçamentário

Despesas Orçamentárias	Estágios da Despesa Orçamentária									
	DOTAÇÃO INICIAL (d)	DOTAÇÃO ATUALIZADA (e)	DESPESAS EMPENHADAS NO BIMESTRE	DESPESAS EMPENHADAS ATÉ O BIMESTRE (f)	SALDO (g) = (e-f)	DESPESAS LIQUIDADAS NO BIMESTRE	DESPESAS LIQUIDADAS ATÉ O BIMESTRE (h)	SALDO (i) = (e-h)	DESPESAS PAGAS ATÉ O BIMESTRE (j)	INSCRITAS EM RESTOS A PAGAR NÃO PROCESSADOS (k)
Despesas Orçamentárias	-	-	-	-	-	-	-	-	-	-
DESPESAS (EXCETO INTRA-ORÇAMENTÁRIAS) (VIII)	81.117.000,00	96.842.283,32	10.134.588,58	88.124.466,24	8.717.617,08	18.482.269,24	86.150.805,74	10.691.477,58	85.988.736,69	1.973.660,50



Relatório Resumido de Execução Orçamentária Simplificado
Prefeitura Municipal de Nossa Senhora do Livramento - MT (Poder Executivo)
CNPJ:
Exercício: 2024
Período de referência: 6º bimestre

Despesas Orçamentárias	Estágios da Despesa Orçamentária									
	DOTAÇÃO INICIAL (d)	DOTAÇÃO ATUALIZADA (e)	DESPESAS EMPENHADAS NO BIMESTRE	DESPESAS EMPENHADAS ATE O BIMESTRE (f)	SALDO (g) = (e-f)	DESPESAS LIQUIDADAS NO BIMESTRE	DESPESAS LIQUIDADAS ATE O BIMESTRE (h)	SALDO (i) = (e-h)	DESPESAS PAGAS ATE O BIMESTRE (j)	INSCRITAS EM RESTOS A PAGAR NÃO PROCESSADOS (k)
DESPESAS CORRENTES	73.484.000,00	85.694.633,88	10.447.944,58	79.878.177,27	5.816.456,61	16.550.384,91	78.887.849,47	6.806.784,41	78.725.780,42	990.327,80
PESSOAL E ENCARGOS SOCIAIS	38.483.000,00	41.734.860,40	8.125.136,52	39.068.127,46	2.666.732,94	8.125.136,52	39.067.836,97	2.667.023,43	39.003.248,15	290,49
JUROS E ENCARGOS DA DÍVIDA	20.000,00	0,00	0,00	0,00	0,00	0,00	0,00	0,00	0,00	0,00
OUTRAS DESPESAS CORRENTES	34.981.000,00	43.959.773,48	2.322.808,06	40.810.049,81	3.149.723,67	8.425.248,39	39.820.012,50	4.139.760,98	39.722.532,27	990.037,31
DESPESAS DE CAPITAL	7.553.000,00	11.067.649,44	-313.356,00	8.246.288,97	2.821.360,47	1.931.884,33	7.262.956,27	3.804.693,17	7.262.956,27	983.332,70
INVESTIMENTOS	7.048.000,00	11.067.409,70	-313.356,00	8.246.288,97	2.821.120,73	1.931.884,33	7.262.956,27	3.804.453,43	7.262.956,27	983.332,70
INVERSOES FINANCEIRAS	450.000,00	239,74	0,00	0,00	239,74	0,00	0,00	239,74	0,00	0,00
AMORTIZAÇÃO DA DÍVIDA	55.000,00	0,00	0,00	0,00	0,00	0,00	0,00	0,00	0,00	0,00
RESERVA DE CONTINGÊNCIA	80.000,00	80.000,00			80.000,00			80.000,00		
DESPESAS (INTRA-ORÇAMENTÁRIAS) (IX)	4.204.000,00	3.473.929,20	517.983,05	3.379.977,97	93.951,23	724.510,77	3.379.977,97	93.951,23	3.379.977,97	0,00
SUBTOTAL DAS DESPESAS (X) = (VIII + IX)	85.321.000,00	100.316.212,52	10.652.571,63	91.504.444,21	8.811.768,31	19.206.780,01	89.530.783,71	10.785.428,81	89.368.714,66	1.973.660,50
AMORTIZAÇÃO DA DÍVIDA / REFINANCIAMENTO (XI)	0,00	0,00	0,00	0,00	0,00	0,00	0,00	0,00	0,00	0,00
Amortização da Dívida Interna	0,00	0,00	0,00	0,00	0,00	0,00	0,00	0,00	0,00	0,00
Dívida Mobiliária	0,00	0,00	0,00	0,00	0,00	0,00	0,00	0,00	0,00	0,00
Dívida Contratual	0,00	0,00	0,00	0,00	0,00	0,00	0,00	0,00	0,00	0,00
Amortização da Dívida Externa	0,00	0,00	0,00	0,00	0,00	0,00	0,00	0,00	0,00	0,00
Dívida Mobiliária	0,00	0,00	0,00	0,00	0,00	0,00	0,00	0,00	0,00	0,00
Dívida Contratual	0,00	0,00	0,00	0,00	0,00	0,00	0,00	0,00	0,00	0,00
TOTAL DAS DESPESAS (XII) = (X + XI)	85.321.000,00	100.316.212,52	10.652.571,63	91.504.444,21	8.811.768,31	19.206.780,01	89.530.783,71	10.785.428,81	89.368.714,66	1.973.660,50
SUPERÁVIT (XIII)					0,00			0,00		0,00
TOTAL COM SUPERÁVIT (XIV) = (XII + XIII)	85.321.000,00	100.316.212,52	10.652.571,63	91.504.444,21		19.206.780,01	89.530.783,71		89.368.714,66	1.973.660,50
RESERVA DO RPPS										

RREO-Anexo 01 | Tabela 1.0 - Balanço Orçamentário

Receitas Intra-Orçamentárias	Estágios da Receita Intra-Orçamentária						SALDO (b-c)
	PREVISÃO INICIAL	PREVISÃO ATUALIZADA (a)	RECEITAS REALIZADAS			% (c/a)	
			No Bimestre (b)	% (b/a)	Até o Bimestre (c)		
Receitas Intra-Orçamentárias	-	-	-	-	-	-	-
RECEITAS (INTRA-ORÇAMENTÁRIAS) (I)	1.450.000,00	1.450.000,00	166.813,15	11,50	1.780.663,84	122,80	-330.663,84
RECEITAS CORRENTES	1.450.000,00	1.450.000,00	166.813,15	11,50	1.780.663,84	122,80	-330.663,84
IMPOSTOS, TAXAS E CONTRIBUIÇÕES DE MELHORIA	0,00	0,00	0,00	0,00	0,00	0,00	0,00
Impostos	0,00	0,00	0,00	0,00	0,00	0,00	0,00
Taxas	0,00	0,00	0,00	0,00	0,00	0,00	0,00
Contribuição de Melhoria	0,00	0,00	0,00	0,00	0,00	0,00	0,00
CONTRIBUIÇÕES	1.450.000,00	1.450.000,00	166.813,15	11,50	1.780.663,84	122,80	-330.663,84
Contribuições Sociais	1.450.000,00	1.450.000,00	166.813,15	11,50	1.780.663,84	122,80	-330.663,84
Contribuições Econômicas	0,00	0,00	0,00	0,00	0,00	0,00	0,00
Contribuições para Entidades Privadas de Serviço Social e de Formação Profissional	0,00	0,00	0,00	0,00	0,00	0,00	0,00
Contribuição para o Custeio do Serviço de Iluminação Pública	0,00	0,00	0,00	0,00	0,00	0,00	0,00
RECEITA PATRIMONIAL	0,00	0,00	0,00	0,00	0,00	0,00	0,00
Exploração do Patrimônio Imobiliário do Estado	0,00	0,00	0,00	0,00	0,00	0,00	0,00
Valores Mobiliários	0,00	0,00	0,00	0,00	0,00	0,00	0,00
Delegação de Serviços Públicos Mediante Concessão, Permissão, Autorização ou Licença	0,00	0,00	0,00	0,00	0,00	0,00	0,00
Exploração de Recursos Naturais	0,00	0,00	0,00	0,00	0,00	0,00	0,00



Relatório Resumido de Execução Orçamentária Simplificado
Prefeitura Municipal de Nossa Senhora do Livramento - MT (Poder Executivo)
CNPJ:
Exercício: 2024
Período de referência: 6º bimestre


Receitas Intra-Orçamentárias	Estágios da Receita Intra-Orçamentária							SALDO (a-c)
	PREVISÃO INICIAL	PREVISÃO ATUALIZADA (a)	RECEITAS REALIZADAS					
			No Bimestre (b)	% (b/a)	Até o Bimestre (c)	% (c/a)		
Exploração do Patrimônio Intangível	0,00	0,00	0,00	0,00	0,00	0,00	0,00	
Cessão de Direitos	0,00	0,00	0,00	0,00	0,00	0,00	0,00	
Demais Receitas Patrimoniais	0,00	0,00	0,00	0,00	0,00	0,00	0,00	
RECEITA AGROPECUÁRIA	0,00	0,00	0,00	0,00	0,00	0,00	0,00	
RECEITA INDUSTRIAL	0,00	0,00	0,00	0,00	0,00	0,00	0,00	
RECEITA DE SERVIÇOS	0,00	0,00	0,00	0,00	0,00	0,00	0,00	
Serviços Administrativos e Comerciais Gerais	0,00	0,00	0,00	0,00	0,00	0,00	0,00	
Serviços e Atividades Referentes à Navegação e ao Transporte	0,00	0,00	0,00	0,00	0,00	0,00	0,00	
Serviços e Atividades Referentes à Saúde	0,00	0,00	0,00	0,00	0,00	0,00	0,00	
Serviços e Atividades Financeiras	0,00	0,00	0,00	0,00	0,00	0,00	0,00	
Outros Serviços	0,00	0,00	0,00	0,00	0,00	0,00	0,00	
TRANSFERÊNCIAS CORRENTES	0,00	0,00	0,00	0,00	0,00	0,00	0,00	
Transferências da União e de suas Entidades	0,00	0,00	0,00	0,00	0,00	0,00	0,00	
Transferências dos Estados e do Distrito Federal e de suas Entidades	0,00	0,00	0,00	0,00	0,00	0,00	0,00	
Transferências dos Municípios e de suas Entidades	0,00	0,00	0,00	0,00	0,00	0,00	0,00	
Transferências de Instituições Privadas	0,00	0,00	0,00	0,00	0,00	0,00	0,00	
Transferências de Outras Instituições Públicas	0,00	0,00	0,00	0,00	0,00	0,00	0,00	
Transferências do Exterior	0,00	0,00	0,00	0,00	0,00	0,00	0,00	
Demais Transferências Correntes	0,00	0,00	0,00	0,00	0,00	0,00	0,00	
OUTRAS RECEITAS CORRENTES	0,00	0,00	0,00	0,00	0,00	0,00	0,00	
Multas Administrativas, Contratuais e Judiciais	0,00	0,00	0,00	0,00	0,00	0,00	0,00	
Indenizações, Restituições e Ressarcimentos	0,00	0,00	0,00	0,00	0,00	0,00	0,00	
Bens, Direitos e Valores Incorporados ao Patrimônio Público	0,00	0,00	0,00	0,00	0,00	0,00	0,00	
Multas e Juros de Mora das Receitas de Capital	0,00	0,00	0,00	0,00	0,00	0,00	0,00	
Demais Receitas Correntes	0,00	0,00	0,00	0,00	0,00	0,00	0,00	
RECEITAS DE CAPITAL	0,00	0,00	0,00	0,00	0,00	0,00	0,00	
OPERAÇÕES DE CRÉDITO	0,00	0,00	0,00	0,00	0,00	0,00	0,00	
Operações de Crédito - Mercado Interno	0,00	0,00	0,00	0,00	0,00	0,00	0,00	
Operações de Crédito - Mercado Externo	0,00	0,00	0,00	0,00	0,00	0,00	0,00	
ALIENAÇÃO DE BENS	0,00	0,00	0,00	0,00	0,00	0,00	0,00	
Alienação de Bens Móveis	0,00	0,00	0,00	0,00	0,00	0,00	0,00	
Alienação de Bens Imóveis	0,00	0,00	0,00	0,00	0,00	0,00	0,00	
Alienação de Bens Intangíveis	0,00	0,00	0,00	0,00	0,00	0,00	0,00	
AMORTIZAÇÕES DE EMPRÉSTIMOS	0,00	0,00	0,00	0,00	0,00	0,00	0,00	
TRANSFERÊNCIAS DE CAPITAL	0,00	0,00	0,00	0,00	0,00	0,00	0,00	
Transferências da União e de suas Entidades	0,00	0,00	0,00	0,00	0,00	0,00	0,00	
Transferências dos Estados e do Distrito Federal e de suas Entidades	0,00	0,00	0,00	0,00	0,00	0,00	0,00	
Transferências dos Municípios e de suas Entidades	0,00	0,00	0,00	0,00	0,00	0,00	0,00	
Transferências de Instituições Privadas	0,00	0,00	0,00	0,00	0,00	0,00	0,00	
Transferências de Outras Instituições Públicas	0,00	0,00	0,00	0,00	0,00	0,00	0,00	
Transferências do Exterior	0,00	0,00	0,00	0,00	0,00	0,00	0,00	
Demais Transferências de Capital	0,00	0,00	0,00	0,00	0,00	0,00	0,00	
OUTRAS RECEITAS DE CAPITAL	0,00	0,00	0,00	0,00	0,00	0,00	0,00	
Integralização do Capital Social	0,00	0,00	0,00	0,00	0,00	0,00	0,00	
Remuneração das Disponibilidades do Tesouro	0,00	0,00	0,00	0,00	0,00	0,00	0,00	
Resgate de Títulos do Tesouro	0,00	0,00	0,00	0,00	0,00	0,00	0,00	

 Sistema de Informações Contábeis e Fiscais do Setor Público Brasileiro TESOURO NACIONAL	Relatório Resumido de Execução Orçamentária Simplificado
	Prefeitura Municipal de Nossa Senhora do Livramento - MT (Poder Executivo)
	CNPJ:
	Exercício: 2024
Período de referência: 6º bimestre	

Receitas Intra-Orçamentárias	Estágios da Receita Intra-Orçamentária						SALDO (a-c)
	PREVISÃO INICIAL	PREVISÃO ATUALIZADA (a)	RECEITAS REALIZADAS				
			No Bimestre (b)	% (b/a)	Até o Bimestre (c)	% (c/a)	
Demais Receitas de Capital	0,00	0,00	0,00	0,00	0,00	0,00	0,00

RREO-Anexo 01 | Tabela 1.0 - Balanço Orçamentário

Despesas Intra-Orçamentárias	Estágios da Despesa Intra-Orçamentária									
	DOTAÇÃO INICIAL (d)	DOTAÇÃO ATUALIZADA (e)	DESPESAS EMPENHADAS NO BIMESTRE	DESPESAS EMPENHADAS ATÉ O BIMESTRE (f)	SALDO (g) = (e-f)	DESPESAS LIQUIDADAS NO BIMESTRE	DESPESAS LIQUIDADAS ATÉ O BIMESTRE (h)	SALDO (i) = (e-h)	DESPESAS PAGAS ATÉ O BIMESTRE (j)	INSCRITAS EM RESTOS A PAGAR NÃO PROCESSADOS (k)
Despesas Intra-Orçamentárias	-	-	-	-	-	-	-	-	-	-
DESPESAS (INTRA-ORÇAMENTÁRIAS) (IX)	4.204.000,00	3.473.929,20	517.983,05	3.379.977,97	93.951,23	724.510,77	3.379.977,97	93.951,23	3.379.977,97	0,00
DESPESAS CORRENTES	4.204.000,00	3.473.929,20	517.983,05	3.379.977,97	93.951,23	724.510,77	3.379.977,97	93.951,23	3.379.977,97	0,00
PESSOAL E ENCARGOS SOCIAIS	2.964.000,00	2.233.929,20	517.982,85	2.140.810,45	93.118,75	517.982,85	2.140.810,45	93.118,75	2.140.810,45	0,00
JUROS E ENCARGOS DA DÍVIDA	0,00	0,00	0,00	0,00	0,00	0,00	0,00	0,00	0,00	0,00
OUTRAS DESPESAS CORRENTES	1.240.000,00	1.240.000,00	0,20	1.239.167,52	832,48	206.527,92	1.239.167,52	832,48	1.239.167,52	0,00
DESPESAS DE CAPITAL	0,00	0,00	0,00	0,00	0,00	0,00	0,00	0,00	0,00	0,00
INVESTIMENTOS	0,00	0,00	0,00	0,00	0,00	0,00	0,00	0,00	0,00	0,00
INVERSÕES FINANCEIRAS	0,00	0,00	0,00	0,00	0,00	0,00	0,00	0,00	0,00	0,00
AMORTIZAÇÃO DA DÍVIDA	0,00	0,00	0,00	0,00	0,00	0,00	0,00	0,00	0,00	0,00
RESERVA DE CONTINGÊNCIA	0,00	0,00	0,00	0,00	0,00	0,00	0,00	0,00	0,00	0,00

 <p>Sistema de Informações Contábeis e Fiscais do Setor Público Brasileiro</p> <p>TESOURO NACIONAL</p>	Relatório Resumido de Execução Orçamentária Simplificado
	Prefeitura Municipal de Nossa Senhora do Livramento - MT (Poder Executivo)
	CNPJ:
	Exercício: 2024
	Período de referência: 6º bimestre

RREO-Anexo 01 | Tabela 1.0 - Balanço Orçamentário

Notas Explicativas	Valores
	31/12/2024
Notas Explicativas	-
Notas Explicativas	



Relatório Resumido de Execução Orçamentária Simplificado
Prefeitura Municipal de Nossa Senhora do Livramento - MT (Poder Executivo)
CNPJ:
Exercício: 2024
Período de referência: 6º bimestre

RREO-Anexo 02 | Tabela 2.0 - Demonstrativo da Execução das Despesas por Função/Subfunção | Total das Despesas Exceto Intra-Orçamentárias

Função/Subfunção	Execução da Despesa										
	DOTAÇÃO INICIAL	DOTAÇÃO ATUALIZADA (a)	DESPESAS EMPENHADAS NO BIMESTRE	DESPESAS EMPENHADAS ATÉ O BIMESTRE (b)	% (b/total b)	SALDO (c) = (a-b)	DESPESAS LIQUIDADAS NO BIMESTRE	DESPESAS LIQUIDADAS ATÉ O BIMESTRE (d)	% (d/total d)	SALDO (e) = (d-b)	INSCRITAS EM RESTOS A PAGAR NÃO PROCESSADOS (f)
DESPESAS (EXCETO INTRA-ORÇAMENTÁRIAS) (I)	78.017.000,00	94.742.283,32	10.134.588,58	88.124.466,24	96,31	6.617.817,08	18.482.269,24	86.150.805,74	96,22	8.591.477,58	1.973.660,50
Legislativa	2.999.000,00	3.371.885,11	311.452,10	2.886.381,73	3,15	485.503,38	316.128,25	2.877.616,53	3,21	494.268,58	8.765,20
Ação Legislativa	2.999.000,00	3.371.885,11	311.452,10	2.886.381,73	3,15	485.503,38	316.128,25	2.877.616,53	3,21	494.268,58	8.765,20
Controle Externo											
FU01 - Administração Geral											
FU01 - Demais Subfunções											
Judiciária	0,00	0,00	0,00	0,00	0,00	0,00	0,00	0,00	0,00	0,00	0,00
Ação Judiciária											
Defesa do Interesse Público no Processo Judiciário											
FU02 - Administração Geral											
FU02 - Demais Subfunções											
Essencial à Justiça	582.000,00	490.899,19	113.961,91	490.898,64	0,54	0,55	113.961,91	490.898,64	0,55	0,55	0,00
Defesa da Ordem Jurídica											
Representação Judicial e Extrajudicial											
FU03 - Administração Geral											
FU03 - Demais Subfunções											
Administração	20.120.000,00	22.267.759,08	1.351.734,75	19.087.356,20	20,86	3.180.402,88	3.614.663,29	18.568.336,37	20,74	3.699.422,71	519.019,83
Planejamento e Orçamento											
FU04 - Administração Geral	19.070.000,00	20.987.425,10	1.337.784,57	18.608.747,41	20,34	2.378.677,69	3.577.435,18	18.089.727,58	20,21	2.897.697,52	519.019,83
Administração Financeira											
Controle Interno	211.000,00	219.719,60	37.228,11	217.886,72	0,24	1.832,88	37.228,11	217.886,72	0,24	1.832,88	0,00
Normatização e Fiscalização											
Tecnologia da Informação											
Ordenamento Territorial											
Formação de Recursos Humanos											
Administração de Receitas											
Administração de Concessões											
Comunicação Social											
FU04 - Demais Subfunções	839.000,00	1.060.614,38	-23.277,93	260.722,07	0,28	799.892,31	0,00	260.722,07	0,29	799.892,31	0,00
Defesa Nacional	0,00	0,00	0,00	0,00	0,00	0,00	0,00	0,00	0,00	0,00	0,00
Defesa Aérea											
Defesa Naval											
Defesa Terrestre											
FU05 - Administração Geral											
FU05 - Demais Subfunções											
Segurança Pública	0,00	0,00	0,00	0,00	0,00	0,00	0,00	0,00	0,00	0,00	0,00
Policiamento											
Defesa Civil											
Informação e Inteligência											
FU06 - Administração Geral											
FU06 - Demais Subfunções											
Relações Exteriores	0,00	0,00	0,00	0,00	0,00	0,00	0,00	0,00	0,00	0,00	0,00
Relações Diplomáticas											
Cooperação Internacional											
FU07 - Administração Geral											
FU07 - Demais Subfunções											
Assistência Social	3.683.000,00	5.085.898,31	899.164,82	4.486.575,50	4,90	599.322,81	1.128.136,40	4.476.281,50	5,00	609.636,81	10.314,00
Assistência ao Idoso											
Assistência ao Portador de Deficiência											
Assistência à Criança e ao Adolescente	124.000,00	197.718,24	37.324,18	197.114,93	0,22	603,31	37.324,18	197.114,93	0,22	603,31	0,00
Assistência Comunitária	513.000,00	837.564,98	96.347,03	629.653,78	0,69	207.911,20	132.262,41	629.339,76	0,70	214.225,20	6.314,00
FU08 - Administração Geral	3.046.000,00	4.050.615,09	765.493,61	3.659.806,79	4,00	390.808,30	958.549,81	3.655.806,79	4,08	394.808,30	4.000,00



Relatório Resumido de Execução Orçamentária Simplificado
Prefeitura Municipal de Nossa Senhora do Livramento - MT (Poder Executivo)
CNPJ:
Exercício: 2024
Período de referência: 6º bimestre

Função/Subfunção	Execução da Despesa										
	DOTAÇÃO INICIAL	DOTAÇÃO ATUALIZADA (a)	DESPESAS EMPENHADAS NO BIMESTRE	DESPESAS EMPENHADAS ATÉ O BIMESTRE (b)	% (b/total b)	SALDO (c) = (a-b)	DESPESAS LIQUIDADAS NO BIMESTRE	DESPESAS LIQUIDADAS ATÉ O BIMESTRE (d)	% (d/total d)	SALDO (e) = (d-c)	INSCRITAS EM RESTOS A PAGAR NÃO PROCESSADOS (f)
FU08 - Demais Subfunções											
Previdência Social	2.921.000,00	2.921.000,00	220.755,44	2.516.433,50	2,75	404.566,50	227.245,83	2.504.765,08	2,80	416.234,92	11.668,42
Previdência Básica											
Previdência do Regime Estatutário	2.921.000,00	2.921.000,00	220.755,44	2.516.433,50	2,75	404.566,50	227.245,83	2.504.765,08	2,80	416.234,92	11.668,42
Previdência Complementar											
Previdência Especial											
FU09 - Administração Geral											
FU09 - Demais Subfunções											
Saúde	14.428.000,00	17.445.212,92	3.442.778,47	17.286.805,37	18,89	158.407,55	4.030.966,81	16.749.420,98	18,71	695.791,94	537.384,39
Atenção Básica	5.825.000,00	7.839.536,53	1.925.678,31	7.721.687,50	8,44	117.849,03	2.029.936,00	7.471.079,18	8,34	368.457,35	250.608,32
Assistência Hospitalar e Ambulatorial	5.344.000,00	6.903.101,44	1.167.328,50	6.889.338,60	7,51	33.762,84	1.532.329,44	6.588.582,14	7,36	314.519,30	280.756,46
Suporte Profilático e Terapêutico	351.000,00	475.842,74	59.196,32	475.043,63	0,52	799,11	59.196,32	475.043,63	0,53	799,11	0,00
Vigilância Sanitária	90.000,00	83.813,17	29.948,03	83.813,13	0,09	0,04	29.948,03	83.813,13	0,09	0,04	0,00
Vigilância Epidemiológica	166.000,00	260.328,00	33.496,31	260.101,55	0,28	226,45	33.496,31	260.101,55	0,29	226,45	0,00
Alimentação e Nutrição											
FU10 - Administração Geral	2.652.000,00	1.862.591,04	227.131,00	1.876.820,96	2,05	5.770,08	346.060,71	1.870.801,35	2,09	11.789,69	6.019,81
FU10 - Demais Subfunções											
Trabalho	0,00	0,00	0,00	0,00	0,00	0,00	0,00	0,00	0,00	0,00	0,00
Proteção e Benefícios ao Trabalhador											
Relações de Trabalho											
Empregabilidade											
Fomento ao Trabalho											
FU11 - Administração Geral											
FU11 - Demais Subfunções											
Educação	22.843.000,00	28.058.385,52	2.737.974,12	26.919.767,26	29,42	1.138.618,26	5.144.894,74	26.838.838,64	29,98	1.219.546,88	80.928,62
Ensino Fundamental	18.976.000,00	23.189.736,90	1.949.022,54	22.077.040,63	24,13	1.112.696,27	4.345.466,46	21.996.112,01	24,57	1.193.624,89	80.928,62
Ensino Médio											
Ensino Profissional											
Ensino Superior											
Educação Infantil	3.608.000,00	4.587.254,63	714.661,03	4.561.906,65	4,99	25.347,98	724.760,03	4.561.906,65	5,10	25.347,98	0,00
Educação de Jovens e Adultos	85.000,00	212.338,76	54.597,51	211.822,25	0,23	516,51	54.975,21	211.822,25	0,24	516,51	0,00
Educação Especial											
Educação Básica											
FU12 - Administração Geral	174.000,00	69.055,23	19.693,04	68.997,73	0,08	57,50	19.693,04	68.997,73	0,08	57,50	0,00
FU12 - Demais Subfunções											
Cultura	2.210.000,00	3.114.843,29	438.001,16	3.079.182,42	3,37	35.660,87	923.346,05	2.887.026,53	3,22	227.816,76	192.155,89
Patrimônio Histórico Artístico e Arqueológico	1.000.000,00	1.858.800,27	276.800,27	1.857.519,25	2,03	1.281,02	553.730,62	1.691.843,75	1,89	166.955,52	165.675,50
Diffusão Cultural	1.153.000,00	1.256.043,02	247.193,33	1.221.663,17	1,34	34.379,85	369.555,23	1.195.182,78	1,33	60.869,24	26.480,39
FU13 - Administração Geral	57.000,00	0,00	-85.992,44	0,00	0,00	0,00	0,00	0,00	0,00	0,00	0,00
FU13 - Demais Subfunções											
Direitos da Cidadania	20.000,00	0,00	0,00	0,00	0,00	0,00	0,00	0,00	0,00	0,00	0,00
Custódia e Reintegração Social											
Direitos Individuais Coletivos e Difusos											
Assistência aos Povos Indígenas											
FU14 - Administração Geral	20.000,00	0,00	0,00	0,00	0,00	0,00	0,00	0,00	0,00	0,00	0,00
FU14 - Demais Subfunções											
Urbanismo	100.000,00	0,00	0,00	0,00	0,00	0,00	0,00	0,00	0,00	0,00	0,00
Infra-Estrutura Urbana	100.000,00	0,00	0,00	0,00	0,00	0,00	0,00	0,00	0,00	0,00	0,00
Serviços Urbanos											
Transportes Coletivos Urbanos											
FU15 - Administração Geral											
FU15 - Demais Subfunções											
Habitação	0,00	0,00	0,00	0,00	0,00	0,00	0,00	0,00	0,00	0,00	0,00
Habitação Rural											
Habitação Urbana											



Relatório Resumido de Execução Orçamentária Simplificado
Prefeitura Municipal de Nossa Senhora do Livramento - MT (Poder Executivo)
CNPJ:
Exercício: 2024
Período de referência: 6º bimestre

Função/Subfunção	DOTAÇÃO INICIAL	DOTAÇÃO ATUALIZADA (a)	DESPESAS EMPENHADAS NO BIMESTRE	DESPESAS EMPENHADAS ATÉ O BIMESTRE (b)	% (b/total b)	Execução da Despesa				SALDO (e) = (a-d)	INSCRITAS EM RESTOS A PAGAR NÃO PROCESSADOS (f)
						SALDO (c) = (a-b)	DESPESAS LIQUIDADAS NO BIMESTRE	DESPESAS LIQUIDADAS ATÉ O BIMESTRE (d)	% (d/total d)		
FU16 - Administração Geral											
FU16 - Demais Subfunções											
Saneamento	1.213.000,00	3.083.191,30	335.029,58	2.725.796,87	2,98	357.394,43	871.151,52	2.138.864,15	2,39	944.327,15	586.932,72
Saneamento Básico Rural	0,00	159.000,00	-104.321,71	31.878,29	0,03	127.121,71	31.878,29	31.878,29	0,04	127.121,71	0,00
Saneamento Básico Urbano	1.213.000,00	2.924.191,30	439.351,29	2.693.918,58	2,94	230.272,72	839.273,23	2.106.985,86	2,35	817.205,44	586.932,72
FU17 - Administração Geral											
FU17 - Demais Subfunções											
Gestão Ambiental	0,00	0,00	0,00	0,00		0,00	0,00	0,00		0,00	0,00
Preservação e Conservação Ambiental											
Controle Ambiental											
Recuperação de Áreas Degradadas											
Recursos Hídricos											
Meteorologia											
FU18 - Administração Geral											
FU18 - Demais Subfunções											
Ciência e Tecnologia	0,00	0,00	0,00	0,00		0,00	0,00	0,00		0,00	0,00
Desenvolvimento Científico											
Desenvolvimento Tecnológico e Engenharia											
Difusão do Conhecimento Científico e Tecnológico											
FU19 - Administração Geral											
FU19 - Demais Subfunções											
Agricultura	30.000,00	10.000,00	0,00	0,00	0,00	10.000,00	0,00	0,00	0,00	10.000,00	0,00
Abastecimento											
Extensão Rural											
Irrigação											
Promoção da Produção Agropecuária											
Defesa Agropecuária											
FU20 - Administração Geral	30.000,00	10.000,00	0,00	0,00	0,00	10.000,00	0,00	0,00	0,00	10.000,00	0,00
FU20 - Demais Subfunções											
Organização Agrária	0,00	0,00	0,00	0,00		0,00	0,00	0,00		0,00	0,00
Reforma Agrária											
Colonização											
FU21 - Administração Geral											
FU21 - Demais Subfunções											
Indústria	0,00	0,00	0,00	0,00		0,00	0,00	0,00		0,00	0,00
Promoção Industrial											
Produção Industrial											
Mineração											
Propriedade Industrial											
Normalização e Qualidade											
FU22 - Administração Geral											
FU22 - Demais Subfunções											
Comércio e Serviços	0,00	0,00	0,00	0,00		0,00	0,00	0,00		0,00	0,00
Promoção Comercial											
Comercialização											
Comércio Exterior											
Serviços Financeiros											
Turismo											
FU23 - Administração Geral											
FU23 - Demais Subfunções											
Comunicações	0,00	0,00	0,00	0,00		0,00	0,00	0,00		0,00	0,00
Comunicações Postais											
Telecomunicações											
FU24 - Administração Geral											
FU24 - Demais Subfunções											



Relatório Resumido de Execução Orçamentária Simplificado
Prefeitura Municipal de Nossa Senhora do Livramento - MT (Poder Executivo)
CNPJ:
Exercício: 2024
Período de referência: 6º bimestre

Função/Subfunção	Execução da Despesa										INSCRITAS EM RESTOS A PAGAR NÃO PROCESSADOS (f)	
	DOTAÇÃO INICIAL	DOTAÇÃO ATUALIZADA (a)	DESPESAS EMPENHADAS NO BIMESTRE	DESPESAS EMPENHADAS ATÉ O BIMESTRE (b)	% (b/total b)	SALDO (c) = (a-b)	DESPESAS LIQUIDADAS NO BIMESTRE	DESPESAS LIQUIDADAS ATÉ O BIMESTRE (d)	% (d/total d)	SALDO (e) = (a-d)		
Energia	0,00	0,00									0,00	0,00
Conservação de Energia												
Energia Elétrica												
Combustíveis Minerais												
Biocombustíveis												
FU25 - Administração Geral												
FU25 - Demais Subfunções												
Transporte	5.129.000,00	7.342.869,08	120.950,90	7.225.748,52	7,90	117.120,56	1.881.999,35	7.199.257,09	8,04	143.611,99		26.491,43
Transporte Aéreo												
Transporte Rodoviário	962.000,00	672.815,39	129.269,89	669.288,53	0,73	3.526,86	129.269,89	669.288,53	0,75	3.526,86		0,00
Transporte Ferroviário												
Transporte Hidroviário												
Transportes Especiais												
FU26 - Administração Geral												
FU26 - Demais Subfunções	4.167.000,00	6.670.053,69	-8.318,99	6.556.459,99	7,17	113.593,70	1.752.729,46	6.529.968,56	7,29	140.085,13		26.491,43
Desporto e Lazer	344.000,00	468.872,86	-17.243,49	437.282,73	0,48	31.590,13	49.746,27	437.282,73	0,49	31.590,13		0,00
Desporto de Rendimento	50.000,00	0,00	0,00	0,00	0,00	0,00	0,00	0,00	0,00	0,00		0,00
Desporto Comunitário	294.000,00	468.872,86	-17.243,49	437.282,73	0,48	31.590,13	49.746,27	437.282,73	0,49	31.590,13		0,00
Lazer												
FU27 - Administração Geral												
FU27 - Demais Subfunções												
Encargos Especiais	2.315.000,00	1.001.466,66	180.028,82	982.237,50	1,07	19.229,16	180.028,82	982.237,50	1,10	19.229,16		0,00
Refinanciamento da Dívida Interna												
Refinanciamento da Dívida Externa												
Serviço da Dívida Interna												
Serviço da Dívida Externa												
Transferências												
Outros Encargos Especiais	2.315.000,00	1.001.466,66	180.028,82	982.237,50	1,07	19.229,16	180.028,82	982.237,50	1,10	19.229,16		0,00
Transferências para a Educação Básica												
FU28 - Demais Subfunções												
Reserva de Contingência	80.000,00	80.000,00					80.000,00					80.000,00
DESPESAS (INTRA-ORÇAMENTÁRIAS) (II)	4.204.000,00	3.473.929,20	517.983,05	3.379.977,97	3,69	93.951,23	724.510,77	3.379.977,97	3,78	93.951,23		0,00
TOTAL (III) = (I + II)	83.221.000,00	98.216.212,52	10.652.571,63	91.504.444,21	100,00	6.711.768,31	19.206.780,01	89.530.783,71	100,00	8.685.428,81		1.973.660,50

RREO-Anexo 02 | Tabela 2.0 - Demonstrativo da Execução das Despesas por Função/Subfunção | Total das Despesas Intra-Orçamentárias

Função/Subfunção - Intra	Execução da Despesa - Intra										INSCRITAS EM RESTOS A PAGAR NÃO PROCESSADOS (f)	
	DOTAÇÃO INICIAL	DOTAÇÃO ATUALIZADA (a)	DESPESAS EMPENHADAS NO BIMESTRE	DESPESAS EMPENHADAS ATÉ O BIMESTRE (b)	% (b/total b)	SALDO (c) = (a-b)	DESPESAS LIQUIDADAS NO BIMESTRE	DESPESAS LIQUIDADAS ATÉ O BIMESTRE (d)	% (d/total d)	SALDO (e) = (a-d)		
DESPESAS (INTRA-ORÇAMENTÁRIAS) (II)	4.204.000,00	3.473.929,20	517.983,05	3.379.977,97	3,69	93.951,23	724.510,77	3.379.977,97	3,78	93.951,23		0,00
Legislativa	1.000,00	1.000,00	0,00	0,00	0,00	1.000,00	0,00	0,00	0,00	1.000,00		0,00
Ação Legislativa	1.000,00	1.000,00	0,00	0,00	0,00	1.000,00	0,00	0,00	0,00	1.000,00		0,00
Controladoria Externa												
FU01 - Administração Geral												
FU01 - Demais Subfunções												
Judiciária	0,00	0,00	0,00	0,00	0,00	0,00	0,00	0,00	0,00	0,00		0,00
Ação Judiciária												
Defesa do Interesse Público no Processo Judiciário												
FU02 - Administração Geral												
FU02 - Demais Subfunções												
Essencial à Justiça	22.000,00	21.331,79	3.637,65	21.331,79	0,02	0,00	4.637,65	21.331,79	0,02	0,00		0,00
Defesa da Ordem Jurídica												
Representação Judicial e Extrajudicial												



Relatório Resumido de Execução Orçamentária Simplificado
Prefeitura Municipal de Nossa Senhora do Livramento - MT (Poder Executivo)
CNPJ:
Exercício: 2024
Período de referência: 6º bimestre

Função/Subfunção - Intra	DOTAÇÃO INICIAL	DOTAÇÃO ATUALIZADA (a)	DESPESAS EMPENHADAS NO BIMESTRE	DESPESAS EMPENHADAS ATE O BIMESTRE (b)	Execução da Despesa - Intra				SALDO (e) = (a-b)	DESPESAS LIQUIDADAS NO BIMESTRE	DESPESAS LIQUIDADAS ATE O BIMESTRE (d)	% (d/// d)	SALDO (e) = (a-d)	INSCRITAS EM RESTOS A PAGAR NÃO PROCESSADOS (f)
					% (b/// b)	% (c/// c)	% (c/// b)	% (d/// d)						
FU03 - Administração Geral														
FU03 - Demais Subfunções	22.000,00	21.331,79	3.637,65	21.331,79	0,02	0,00	4.637,65	21.331,79	0,02	0,00		0,00	0,00	0,00
Administração	764.000,00	564.108,35	81.882,07	561.186,69	0,61	2.921,66	120.743,19	561.186,69	0,63	2.921,66		0,00	2.921,66	0,00
Planejamento e Orçamento														
FU04 - Administração Geral	736.000,00	536.457,47	77.059,02	533.535,81	0,58	2.921,66	114.586,84	533.535,81	0,60	2.921,66		0,00	2.921,66	0,00
Administração Financeira														
Controle Interno	28.000,00	27.650,88	4.823,05	27.650,88	0,03	0,00	6.156,35	27.650,88	0,03	0,00		0,00	0,00	0,00
Normatização e Fiscalização														
Tecnologia da Informação														
Ordenamento Territorial														
Formação de Recursos Humanos														
Administração de Receitas														
Administração de Concessões														
Comunicação Social														
FU04 - Demais Subfunções														
Defesa Nacional	0,00	0,00	0,00	0,00	0,00	0,00	0,00	0,00	0,00	0,00		0,00	0,00	0,00
Defesa Aérea														
Defesa Naval														
Defesa Terrestre														
FU05 - Administração Geral														
FU05 - Demais Subfunções														
Segurança Pública	0,00	0,00	0,00	0,00	0,00	0,00	0,00	0,00	0,00	0,00		0,00	0,00	0,00
Policiamento														
Defesa Civil														
Informação e Inteligência														
FU06 - Administração Geral														
FU06 - Demais Subfunções														
Relações Exteriores	0,00	0,00	0,00	0,00	0,00	0,00	0,00	0,00	0,00	0,00		0,00	0,00	0,00
Relações Diplomáticas														
Cooperação Internacional														
FU07 - Administração Geral														
FU07 - Demais Subfunções														
Assistência Social	130.000,00	112.055,12	15.473,24	112.055,12	0,12	0,00	23.806,54	112.055,12	0,13	0,00		0,00	0,00	0,00
Assistência ao Idoso														
Assistência ao Portador de Deficiência														
Assistência à Criança e ao Adolescente														
Assistência Comunitária														
FU08 - Administração Geral	130.000,00	112.055,12	15.473,24	112.055,12	0,12	0,00	23.806,54	112.055,12	0,13	0,00		0,00	0,00	0,00
FU08 - Demais Subfunções														
Previdência Social	50.000,00	50.000,00	0,00	0,00	0,00	50.000,00	0,00	0,00	0,00	50.000,00		0,00	0,00	0,00
Previdência Básica														
Previdência do Regime Estatutário	50.000,00	50.000,00	0,00	0,00	0,00	50.000,00	0,00	0,00	0,00	50.000,00		0,00	0,00	0,00
Previdência Complementar														
Previdência Especial														
FU09 - Administração Geral														
FU09 - Demais Subfunções														
Saúde	877.000,00	613.915,98	98.145,21	600.584,46	0,66	13.331,52	130.145,21	600.584,46	0,67	13.331,52		0,00	13.331,52	0,00
Atenção Básica	211.000,00	143.807,67	23.169,84	136.057,92	0,15	7.749,75	29.003,14	136.057,92	0,15	7.749,75		0,00	7.749,75	0,00
Assistência Hospitalar e Ambulatorial	471.000,00	303.162,17	47.541,10	303.162,17	0,33	0,00	64.541,10	303.162,17	0,34	0,00		0,00	0,00	0,00
Suporte Profilático e Terapêutico	42.000,00	25.690,03	5.669,28	23.894,63	0,03	1.795,40	5.669,28	23.894,63	0,03	1.795,40		0,00	1.795,40	0,00
Vigilância Sanitária	18.000,00	15.948,12	6.081,34	12.907,45	0,01	3.040,67	6.081,34	12.907,45	0,01	3.040,67		0,00	3.040,67	0,00
Vigilância Epidemiológica	30.000,00	23.040,67	3.040,67	22.295,01	0,02	745,66	3.040,67	22.295,01	0,02	745,66		0,00	745,66	0,00
Alimentação e Nutrição														
FU10 - Administração Geral	105.000,00	102.267,32	12.642,98	102.267,28	0,11	0,04	21.809,68	102.267,28	0,11	0,04		0,00	0,04	0,00
FU10 - Demais Subfunções														



Relatório Resumido de Execução Orçamentária Simplificado
Prefeitura Municipal de Nossa Senhora do Livramento - MT (Poder Executivo)
CNPJ:
Exercício: 2024
Período de referência: 6º bimestre

Função/Subfunção - Intra	Execução da Despesa - Intra										
	DOTAÇÃO INICIAL	DOTAÇÃO ATUALIZADA (a)	DESPESAS EMPENHADAS NO BIMESTRE	DESPESAS EMPENHADAS ATÉ O BIMESTRE (b)	% (b/II b)	SALDO (c) = (a-b)	DESPESAS LIQUIDADAS NO BIMESTRE	DESPESAS LIQUIDADAS ATÉ O BIMESTRE (d)	% (d/III d)	SALDO (e) = (c-d)	INSCRITAS EM RESTOS A PAGAR NÃO PROCESSADOS (f)
Trabalho	0,00	0,00	0,00	0,00	0,00	0,00	0,00	0,00	0,00	0,00	0,00
Proteção e Benefícios ao Trabalhador											
Relações de Trabalho											
Empregabilidade											
Fomento ao Trabalho											
FU11 - Administração Geral											
FU11 - Demais Subfunções											
Educação	2.057.000,00	1.947.208,40	292.442,25	1.920.510,39	2,10	26.698,01	410.108,85	1.920.510,39	2,15	26.698,01	0,00
Ensino Fundamental	1.386.000,00	1.362.646,23	237.011,20	1.362.646,23	1,49	0,00	316.344,50	1.362.646,23	1,52	0,00	0,00
Ensino Médio											
Ensino Profissional											
Ensino Superior											
Educação Infantil	670.000,00	584.562,17	55.431,05	557.864,16	0,61	26.698,01	93.764,35	557.864,16	0,62	26.698,01	0,00
Educação de Jovens e Adultos											
Educação Especial											
Educação Básica											
FU12 - Administração Geral	1.000,00	0,00	0,00	0,00	0,00	0,00	0,00	0,00	0,00	0,00	0,00
FU12 - Demais Subfunções											
Cultura	15.000,00	8.062,74	1.912,98	8.062,74	0,01	0,00	1.912,98	8.062,74	0,01	0,00	0,00
Patrimônio Histórico Artístico e Arqueológico											
Difusão Cultural	15.000,00	8.062,74	1.912,98	8.062,74	0,01	0,00	1.912,98	8.062,74	0,01	0,00	0,00
FU13 - Administração Geral											
FU13 - Demais Subfunções											
Direitos da Cidadania	0,00	0,00	0,00	0,00	0,00	0,00	0,00	0,00	0,00	0,00	0,00
Custódia e Reintegração Social											
Direitos Individuais Coletivos e Difusos											
Assistência aos Povos Indígenas											
FU14 - Administração Geral											
FU14 - Demais Subfunções											
Urbanismo	0,00	0,00	0,00	0,00	0,00	0,00	0,00	0,00	0,00	0,00	0,00
Infra-Estrutura Urbana											
Serviços Urbanos											
Transportes Coletivos Urbanos											
FU15 - Administração Geral											
FU15 - Demais Subfunções											
Habituação	0,00	0,00	0,00	0,00	0,00	0,00	0,00	0,00	0,00	0,00	0,00
Habituação Rural											
Habituação Urbana											
FU16 - Administração Geral											
FU16 - Demais Subfunções											
Saneamento	46.000,00	24.147,07	4.296,39	24.147,07	0,03	0,00	5.296,39	24.147,07	0,03	0,00	0,00
Saneamento Básico Rural											
Saneamento Básico Urbano	46.000,00	24.147,07	4.296,39	24.147,07	0,03	0,00	5.296,39	24.147,07	0,03	0,00	0,00
FU17 - Administração Geral											
FU17 - Demais Subfunções											
Gestão Ambiental	0,00	0,00	0,00	0,00	0,00	0,00	0,00	0,00	0,00	0,00	0,00
Preservação e Conservação Ambiental											
Controle Ambiental											
Recuperação de Áreas Degradadas											
Recursos Hídricos											
Meteorologia											
FU18 - Administração Geral											
FU18 - Demais Subfunções											
Ciência e Tecnologia	0,00	0,00	0,00	0,00	0,00	0,00	0,00	0,00	0,00	0,00	0,00
Desenvolvimento Científico											




Relatório Resumido de Execução Orçamentária Simplificado
Prefeitura Municipal de Nossa Senhora do Livramento - MT (Poder Executivo)
CNPJ:
Exercício: 2024
Período de referência: 6º bimestre

Função/Subfunção - Intra	DOTAÇÃO INICIAL	DOTAÇÃO ATUALIZADA (a)	DESPESAS EMPENHADAS NO BIMESTRE	DESPESAS EMPENHADAS ATÉ O BIMESTRE (b)	%	Execução da Despesa - Intra		%	SALDO (e) = (a-b)	INSCRITAS EM RESTOS A PAGAR NÃO PROCESSADOS (f)	
						DESPESAS LIQUIDADAS NO BIMESTRE	DESPESAS LIQUIDADAS ATÉ O BIMESTRE (d)				
Desenvolvimento Tecnológico e Engenharia											
Difusão do Conhecimento Científico e Tecnológico											
FU19 - Administração Geral											
FU19 - Demais Subfunções											
Agricultura	0,00	0,00	0,00	0,00	0,00	0,00	0,00	0,00	0,00	0,00	
Abastecimento											
Extensão Rural											
Irrigação											
Promoção da Produção Agropecuária											
Defesa Agropecuária											
FU20 - Administração Geral											
FU20 - Demais Subfunções											
Organização Agrária	0,00	0,00	0,00	0,00	0,00	0,00	0,00	0,00	0,00	0,00	
Reforma Agrária											
Colonização											
FU21 - Administração Geral											
FU21 - Demais Subfunções											
Indústria	0,00	0,00	0,00	0,00	0,00	0,00	0,00	0,00	0,00	0,00	
Promoção Industrial											
Produção Industrial											
Mineração											
Propriedade Industrial											
Normalização e Qualidade											
FU22 - Administração Geral											
FU22 - Demais Subfunções											
Comércio e Serviços	0,00	0,00	0,00	0,00	0,00	0,00	0,00	0,00	0,00	0,00	
Promoção Comercial											
Comercialização											
Comércio Exterior											
Serviços Financeiros											
Turismo											
FU23 - Administração Geral											
FU23 - Demais Subfunções											
Comunicações	0,00	0,00	0,00	0,00	0,00	0,00	0,00	0,00	0,00	0,00	
Comunicações Postais											
Telecomunicações											
FU24 - Administração Geral											
FU24 - Demais Subfunções											
Energia	0,00	0,00	0,00	0,00	0,00	0,00	0,00	0,00	0,00	0,00	
Conservação de Energia											
Energia Elétrica											
Combustíveis Minerais											
Biocombustíveis											
FU25 - Administração Geral											
FU25 - Demais Subfunções											
Transporte	241.000,00	132.099,75	20.193,28	132.099,71	0,14	0,04	27.859,96	132.099,71	0,15	0,04	0,00
Transporte Aéreo											
Transporte Rodoviário	190.000,00	92.326,58	14.531,58	92.326,58	0,10	0,00	19.531,58	92.326,58	0,10	0,00	0,00
Transporte Ferroviário											
Transporte Hidroviário											
Transportes Especiais											
FU26 - Administração Geral											
FU26 - Demais Subfunções	51.000,00	39.773,17	5.661,68	39.773,13	0,04	0,04	8.328,38	39.773,13	0,04	0,04	0,00
Desporto e Lazer	1.000,00	0,00	0,00	0,00	0,00	0,00	0,00	0,00	0,00	0,00	0,00
Desporto de Rendimento											




Relatório Resumido de Execução Orçamentária Simplificado
Prefeitura Municipal de Nossa Senhora do Livramento - MT (Poder Executivo)
CNPJ:
Exercício: 2024
Período de referência: 6º bimestre

Função/Subfunção - Intra	DOTAÇÃO INICIAL	DOTAÇÃO ATUALIZADA (a)	DESPESAS EMPENHADAS NO BIMESTRE	DESPESAS EMPENHADAS ATÉ O BIMESTRE (b)	%	Execução da Despesa - Intra							
						(b/II b)	SALDO (c) = (a-b)	DESPESAS LIQUIDADAS NO BIMESTRE	DESPESAS LIQUIDADAS ATÉ O BIMESTRE (d)	%	SALDO (e) = (c-d)	INSCRITAS EM RESTOS A PAGAR NÃO PROCESSADOS (f)	
Desporto Comunitário	1.000,00	0,00	0,00	0,00	0,00	0,00	0,00	0,00	0,00	0,00	0,00	0,00	0,00
Lazer													
FU27 - Administração Geral													
FU27 - Demais Subfunções													
Encargos Especiais	0,00	0,00	0,00	0,00	0,00	0,00	0,00	0,00	0,00	0,00	0,00	0,00	0,00
Refinanciamento da Dívida Interna													
Refinanciamento da Dívida Externa													
Serviço da Dívida Interna													
Serviço da Dívida Externa													
Transferências													
Outros Encargos Especiais													
Transferências para a Educação Básica													
FU28 - Demais Subfunções													
Reserva de Contingência													

 Sistema de Informações Contábeis e Fiscais do Setor Público Brasileiro TESOURO NACIONAL	Relatório Resumido de Execução Orçamentária Simplificado
	Prefeitura Municipal de Nossa Senhora do Livramento - MT (Poder Executivo)
	CNPJ:
	Exercício: 2024
	Período de referência: 6º bimestre

RREO-Anexo 02 | Tabela 2.0 - Demonstrativo da Execução das Despesas por Função/Subfunção

Notas Explicativas	Valores
	31/12/2024
Notas Explicativas	-
Notas Explicativas	

 Sistema de Informações Contábeis e Fiscais do Setor Público Brasileiro TESOURO NACIONAL	Relatório Resumido de Execução Orçamentária Simplificado
	Prefeitura Municipal de Nossa Senhora do Livramento - MT (Poder Executivo)
	CNPJ:
	Exercício: 2024
	Período de referência: 6º bimestre

RREO-Anexo 03 | Tabela 3.2 - Demonstrativo da Receita Corrente Líquida - Municípios

Notas Explicativas	Valores
	31/12/2024
Notas Explicativas	-

RREO-Anexo 04 | Tabela 4 - Demonstrativo das Receitas e Despesas Previdenciárias


Receitas Previdenciárias - RPPS - Fundo em Capitalização (Plano Previdenciário)	Execução da Receita	
	PREVISÃO ATUALIZADA (a)	RECEITAS REALIZADAS ATÉ O BIMESTRE (b)
Recettas	-	-
RECEITAS CORRENTES (I)	5.071.000,00	4.447.523,07
Receita de Contribuições dos Segurados	473.000,00	1.434.515,74
Ativo	468.000,00	1.430.189,91
Inativo	5.000,00	4.325,83
Pensionista	0,00	0,00
Receita de Contribuições Patronais	1.450.000,00	1.780.663,84
Ativo	1.450.000,00	1.780.663,84
Inativo	0,00	0,00
Pensionista	0,00	0,00
Receita Patrimonial	1.908.000,00	96.439,93
Receitas Imobiliárias	0,00	0,00
Receitas de Valores Mobiliários	1.908.000,00	96.439,93
Outras Receitas Patrimoniais	0,00	0,00
Receita de Serviços	0,00	0,00
Outras Receitas Correntes	1.240.000,00	1.135.903,56
Compensação Financeira entre os Regimes	0,00	0,00
Receita de Aportes Periódicos para Amortização de Déficit Atuarial do RPPS (II)	1.240.000,00	1.135.903,56
Demais Receitas Correntes	0,00	0,00
RECEITAS DE CAPITAL (III)	0,00	0,00
Alienação de Bens, Direitos e Ativos	0,00	0,00
Amortização de Empréstimos	0,00	0,00
Outras Receitas de Capital	0,00	0,00
TOTAL DAS RECEITAS DO FUNDO EM CAPITALIZAÇÃO (IV) = (I + III - II)	3.831.000,00	3.311.619,51



Relatório Resumido de Execução Orçamentária Simplificado
Prefeitura Municipal de Nossa Senhora do Livramento - MT (Poder Executivo)
CNPJ:
Exercício: 2024
Período de referência: 6º bimestre

RREO-Anexo 04 | Tabela 4 - Demonstrativo das Receitas e Despesas Previdenciárias

Despesas Previdenciárias - RPPS - Fundo em Capitalização (Plano Previdenciário)	Execução da Despesa				
	DOTAÇÃO ATUALIZADA (c)	DESPESAS EMPENHADAS ATÉ O BIMESTRE (d)	DESPESAS LIQUIDADAS ATÉ O BIMESTRE (e)	DESPESAS PAGAS ATÉ O BIMESTRE (f)	INSCRITAS EM RESTOS A PAGAR NÃO PROCESSADOS NO EXERCÍCIO (g)
Despesas	-	-	-	-	-
Benefícios	2.360.000,00	2.196.346,51	2.196.056,02	2.180.524,02	290,49
Aposentadorias	1.850.000,00	1.786.270,94	1.785.980,45	1.770.448,45	290,49
Pensões por Morte	510.000,00	410.075,57	410.075,57	410.075,57	0,00
Outras Despesas Previdenciárias	450.000,00	317.602,99	306.225,06	306.225,06	11.377,93
Compensação Financeira entre os Regimes	0,00	0,00	0,00	0,00	0,00
Demais Despesas Previdenciárias	450.000,00	317.602,99	306.225,06	306.225,06	11.377,93
TOTAL DAS DESPESAS DO FUNDO EM CAPITALIZAÇÃO (V)	2.810.000,00	2.513.949,50	2.502.281,08	2.486.749,08	11.668,42
RESULTADO PREVIDENCIÁRIO - FUNDO EM CAPITALIZAÇÃO (VI) = (IV - V)	1.021.000,00	797.670,01	809.338,43	824.870,43	

 <p>Sistema de Informações Contábeis e Fiscais do Setor Público Brasileiro</p> <p>TESOURO NACIONAL</p>	Relatório Resumido de Execução Orçamentária Simplificado
	Prefeitura Municipal de Nossa Senhora do Livramento - MT (Poder Executivo)
	CNPJ:
	Exercício: 2024
	Período de referência: 6º bimestre

RREO-Anexo 04 | Tabela 4 - Demonstrativo das Receitas e Despesas Previdenciárias

Recursos RPPS Arrecadados em Exercícios Anteriores	Previsão Orçamentária
Recursos RPPS Arrecadados em Exercícios Anteriores	PREVISÃO ORÇAMENTÁRIA
VALOR	-
	0,00

RREO-Anexo 04 | Tabela 4 - Demonstrativo das Receitas e Despesas Previdenciárias

Reserva Orçamentária do RPPS	Previsão Orçamentária
Reserva Orçamentária do RPPS	PREVISÃO ORÇAMENTÁRIA
VALOR	-
	0,00

RREO-Anexo 04 | Tabela 4 - Demonstrativo das Receitas e Despesas Previdenciárias

Aportes de Recursos para o Fundo em Capitalização do RPPS	Aportes de Recursos
Aportes de Recursos para o Fundo em Capitalização do RPPS	APORTES REALIZADOS
Plano de Amortização - Contribuição Patronal Suplementar	-
Plano de Amortização - Aporte Periódico de Valores Predefinidos	1.135.903,56
Outros Aportes para o RPPS	0,00
Recursos para Cobertura de Déficit Financeiro	0,00

RREO-Anexo 04 | Tabela 4 - Demonstrativo das Receitas e Despesas Previdenciárias

Bens e Direitos do RPPS (Fundo em Capitalização)	Período de Referência
Bens e Direitos do RPPS (Fundo em Capitalização)	SALDO ATUAL
Caixa e Equivalentes de Caixa	47.049.913,21
Investimentos e Aplicações	1.220.178,30
Outros Bens e Direitos	0,00

RREO-Anexo 04 | Tabela 4 - Demonstrativo das Receitas e Despesas Previdenciárias


Receitas Previdenciárias - RPPS - Fundo em Repartição (Plano Financeiro)	Execução da Receita	
	PREVISÃO ATUALIZADA (a)	RECEITAS REALIZADAS ATÉ O BIMESTRE (b)
Receitas	-	-
RECEITAS CORRENTES (VII)	0,00	0,00
Receita de Contribuições dos Segurados	0,00	0,00
Ativo	0,00	0,00
Inativo	0,00	0,00
Pensionista	0,00	0,00
Receita de Contribuições Patronais	0,00	0,00
Ativo	0,00	0,00
Inativo	0,00	0,00
Pensionista	0,00	0,00
Receita Patrimonial	0,00	0,00
Receitas Imobiliárias	0,00	0,00
Receitas de Valores Mobiliários	0,00	0,00
Outras Receitas Patrimoniais	0,00	0,00
Receita de Serviços	0,00	0,00
Outras Receitas Correntes	0,00	0,00
Compensação Financeira entre os Regimes	0,00	0,00
Demais Receitas Correntes	0,00	0,00
RECEITAS DE CAPITAL (VIII)	0,00	0,00
Alienação de Bens, Direitos e Ativos	0,00	0,00
Amortização de Empréstimos	0,00	0,00
Outras Receitas de Capital	0,00	0,00
TOTAL DAS RECEITAS DO FUNDO EM REPARTIÇÃO (IX) = (VII + VIII)	0,00	0,00



Relatório Resumido de Execução Orçamentária Simplificado
Prefeitura Municipal de Nossa Senhora do Livramento - MT (Poder Executivo)
CNPJ:
Exercício: 2024
Período de referência: 6º bimestre

RREO-Anexo 04 | Tabela 4 - Demonstrativo das Receitas e Despesas Previdenciárias

Despesas Previdenciárias - RPPS - Fundo em Repartição (Plano Financeiro)	Execução da Despesa				INSCRITAS EM RESTOS A PAGAR NÃO PROCESSADOS NO EXERCÍCIO (g)
	DOTAÇÃO ATUALIZADA (c)	DESPESAS EMPENHADAS ATÉ O BIMESTRE (d)	DESPESAS LIQUIDADAS ATÉ O BIMESTRE (e)	DESPESAS PAGAS ATÉ O BIMESTRE (f)	
Despesas	-	-	-	-	-
Benefícios	0,00	0,00	0,00	0,00	0,00
Aposentadorias	0,00	0,00	0,00	0,00	0,00
Pensões por Morte	0,00	0,00	0,00	0,00	0,00
Outras Despesas Previdenciárias	0,00	0,00	0,00	0,00	0,00
Compensação Financeira entre os Regimes	0,00	0,00	0,00	0,00	0,00
Demais Despesas Previdenciárias	0,00	0,00	0,00	0,00	0,00
TOTAL DAS DESPESAS DO FUNDO EM REPARTIÇÃO (X)	0,00	0,00	0,00	0,00	0,00
RESULTADO PREVIDENCIÁRIO - FUNDO EM REPARTIÇÃO (XI) = (IX - X)					

 <p>Sistema de Informações Contábeis e Fiscais do Setor Público Brasileiro</p> <p>TESOURO NACIONAL</p>	Relatório Resumido de Execução Orçamentária Simplificado
	Prefeitura Municipal de Nossa Senhora do Livramento - MT (Poder Executivo)
	CNPJ:
	Exercício: 2024
	Período de referência: 6º bimestre

RREO-Anexo 04 | Tabela 4 - Demonstrativo das Receitas e Despesas Previdenciárias

Aportes de Recursos para o Fundo em Repartição do RPPS	Aportes de Recursos	
	APORTES REALIZADOS	
Aportes de Recursos para o Fundo em Repartição do RPPS	-	
Recursos para Cobertura de Insuficiências Financeiras		139.499,97
Recursos para Formação de Reserva		0,00

RREO-Anexo 04 | Tabela 4 - Demonstrativo das Receitas e Despesas Previdenciárias

Bens e Direitos do RPPS (Fundo em Repartição)	Período de Referência	
	SALDO ATUAL	
Bens e Direitos do RPPS (Fundo em Repartição)	-	
Caixa e Equivalentes de Caixa		0,00
Investimentos e Aplicações		1.123.322,95
Outros Bens e Direitos		0,00

RREO-Anexo 04 | Tabela 4 - Demonstrativo das Receitas e Despesas Previdenciárias


Receitas da Administração - RPPS	Execução da Receita	
	PREVISÃO ATUALIZADA (a)	RECEITAS REALIZADAS ATÉ O BIMESTRE (b)
Receitas da Administração - RPPS	-	-
RECEITAS CORRENTES	0,00	0,00
TOTAL DAS RECEITAS DA ADMINISTRAÇÃO RPPS - (XII)	0,00	0,00



Relatório Resumido de Execução Orçamentária Simplificado
Prefeitura Municipal de Nossa Senhora do Livramento - MT (Poder Executivo)
CNPJ:
Exercício: 2024
Período de referência: 6º bimestre

RREO-Anexo 04 | Tabela 4 - Demonstrativo das Receitas e Despesas Previdenciárias

Despesas da Administração - RPPS	Execução da Despesa				
	DOTAÇÃO ATUALIZADA (c)	DESPESAS EMPENHADAS ATÉ O BIMESTRE (d)	DESPESAS LIQUIDADAS ATÉ O BIMESTRE (e)	DESPESAS PAGAS ATÉ O BIMESTRE (f)	INSCRITAS EM RESTOS A PAGAR NÃO PROCESSADOS NO EXERCÍCIO (g)
Despesas da Administração - RPPS	-	-	-	-	-
DESPESAS CORRENTES (XIII)	0,00	0,00	0,00	0,00	0,00
Pessoal e Encargos Sociais	0,00	0,00	0,00	0,00	0,00
Demais Despesas Correntes	0,00	0,00	0,00	0,00	0,00
DESPESAS DE CAPITAL (XIV)	0,00	0,00	0,00	0,00	0,00
TOTAL DAS DESPESAS DA ADMINISTRAÇÃO RPPS (XV) = (XIII + XIV)	0,00	0,00	0,00	0,00	0,00
RESULTADO DA ADMINISTRAÇÃO RPPS (XVI) = (XII - XV)	0,00	0,00	0,00	0,00	0,00

 Sistema de Informações Contábeis e Fiscais do Setor Público Brasileiro TESOURO NACIONAL	Relatório Resumido de Execução Orçamentária Simplificado
	Prefeitura Municipal de Nossa Senhora do Livramento - MT (Poder Executivo)
	CNPJ:
	Exercício: 2024
	Período de referência: 6º bimestre

RREO-Anexo 04 | Tabela 4 - Demonstrativo das Receitas e Despesas Previdenciárias

Bens e Direitos - Administração do RPPS	Período de Referência	
	SALDO ATUAL	
Bens e Direitos - Administração do RPPS	-	
Caixa e Equivalentes de Caixa		0,00
Investimentos e Aplicações		0,00
Outros Bens e Direitos		0,00

RREO-Anexo 04 | Tabela 4 - Demonstrativo das Receitas e Despesas Previdenciárias


Receitas Previdenciárias (Benefícios Mantidos Pelo Tesouro)	Execução da Receita	
	PREVISÃO ATUALIZADA (a)	RECEITAS REALIZADAS ATÉ O BIMESTRE (b)
Receitas Previdenciárias (Benefícios Mantidos Pelo Tesouro)	-	-
Contribuições dos Servidores	0,00	0,00
Demais Receitas Previdenciárias	0,00	0,00
TOTAL DAS RECEITAS (BENEFÍCIOS MANTIDOS PELO TESOURO) (XVII)	0,00	0,00



Relatório Resumido de Execução Orçamentária Simplificado
Prefeitura Municipal de Nossa Senhora do Livramento - MT (Poder Executivo)
CNPJ:
Exercício: 2024
Período de referência: 6º bimestre

RREO-Anexo 04 | Tabela 4 - Demonstrativo das Receitas e Despesas Previdenciárias

Despesas Previdenciárias (Benefícios Mantidos Pelo Tesouro)	Execução da Despesa				INSCRITAS EM RESTOS A PAGAR NÃO PROCESSADOS NO EXERCÍCIO (g)
	DOTAÇÃO ATUALIZADA (c)	DESPESAS EMPENHADAS ATÉ O BIMESTRE (d)	DESPESAS LIQUIDADAS ATÉ O BIMESTRE (e)	DESPESAS PAGAS ATÉ O BIMESTRE (f)	
Despesas Previdenciárias (Benefícios Mantidos Pelo Tesouro)	-	-	-	-	-
Aposentadorias	0,00	0,00	0,00	0,00	0,00
Pensões	0,00	0,00	0,00	0,00	0,00
Outras Despesas Previdenciárias	0,00	0,00	0,00	0,00	0,00
TOTAL DAS DESPESAS (BENEFÍCIOS MANTIDOS PELO TESOIRO) (XVIII)	0,00	0,00	0,00	0,00	0,00
RESULTADO DOS BENEFÍCIOS MANTIDOS PELO TESOIRO (XIX) = (XVII - XVIII)					

 Sistema de Informações Contábeis e Fiscais do Setor Público Brasileiro TESOURO NACIONAL	Relatório Resumido de Execução Orçamentária Simplificado
	Prefeitura Municipal de Nossa Senhora do Livramento - MT (Poder Executivo)
	CNPJ:
	Exercício: 2024
	Período de referência: 6º bimestre

RREO-Anexo 04 | Tabela 4 - Demonstrativo das Receitas e Despesas Previdenciárias

Notas Explicativas	Valores
	31/12/2024
Notas Explicativas	-

RREO-Anexo 06 | Tabela 6.3 - Demonstrativo dos Resultados Primário e Nominal - Municípios


Cálculo Acima da Linha - Receitas Primárias	Receita Orçamentária	
	PREVISÃO ATUALIZADA	Até o Bimestre / 2024
		RECEITAS REALIZADAS (a)
Cálculo Acima da Linha - Receitas Primárias	-	-
RECEITAS CORRENTES (EXCETO FONTES RPPS) (I)	81.022.892,31	81.213.372,62
Impostos, Taxas e Contribuições de Melhoria	7.000.000,00	10.587.469,62
IPTU	316.000,00	392.869,33
ISS	2.099.500,00	3.078.652,78
ITBI	1.701.000,00	3.744.591,81
IRRF	1.400.000,00	2.017.321,19
Outros Impostos, Taxas e Contribuições de Melhoria	1.483.500,00	1.354.034,51
Contribuições	700.000,00	1.075.810,13
Receita Patrimonial	1.099.000,00	1.585.398,63
Aplicações Financeiras (II)	1.099.000,00	1.585.398,63
Outras Receitas Patrimoniais	0,00	0,00
Transferências Correntes	71.621.892,31	67.260.275,59
Cota-Parte do FPM	16.440.000,00	15.509.290,47
Cota-Parte do ICMS	17.120.000,00	14.947.398,41
Cota-Parte do IPVA	1.120.000,00	1.085.806,64
Cota-Parte do ITR	1.930.000,00	2.590.121,28
Transferências da LC nº 61/1989	70.000,00	125.925,13
Transferências do FUNDEB	15.642.000,00	14.622.652,49
Outras Transferências Correntes	19.299.892,31	18.379.081,17
Demais Receitas Correntes	602.000,00	704.418,65
Outras Receitas Financeiras (III)	0,00	0,00
Receitas Correntes Restantes	602.000,00	704.418,65
RECEITAS PRIMÁRIAS CORRENTES (EXCETO FONTES RPPS) (IV) = (I - (II + III))	79.923.892,31	79.627.973,99
RECEITAS PRIMÁRIAS CORRENTES (COM FONTES RPPS) (V)	3.163.000,00	4.351.083,14
RECEITAS NÃO PRIMÁRIAS CORRENTES (COM FONTES RPPS) (VI)	1.908.000,00	96.439,93
RECEITAS DE CAPITAL (EXCETO FONTES RPPS) (VII)	2.491.536,70	4.556.580,70
Operações de Crédito (VIII)	200.000,00	0,00
Amortização de Empréstimos (IX)	0,00	0,00
Alienação de Bens	0,00	0,00
Receitas de Alienação de Investimentos Temporários (X)	0,00	0,00
Receitas de Alienação de Investimentos Permanentes (XI)	0,00	0,00
Outras Alienações de Bens	0,00	0,00
Transferências de Capital	2.291.536,70	4.556.580,70
Convênios	2.181.536,70	1.756.536,70
Outras Transferências de Capital	110.000,00	2.800.044,00
Outras Receitas de Capital	0,00	0,00
Outras Receitas de Capital Não Primárias (XII)	0,00	0,00
Outras Receitas de Capital Primárias	0,00	0,00
RECEITAS PRIMÁRIAS DE CAPITAL (EXCETO FONTES RPPS) (XIII) = (VII - (VIII + IX + X + XI + XII))	2.291.536,70	4.556.580,70
RECEITAS PRIMÁRIAS DE CAPITAL (COM FONTES RPPS) (XIV)	0,00	0,00
RECEITAS NÃO PRIMÁRIAS DE CAPITAL (COM FONTES RPPS) (XV)	0,00	0,00
RECEITA PRIMÁRIA TOTAL (XVI) = (IV + V + XIII + XIV)	85.378.429,01	88.535.637,83
RECEITA PRIMÁRIA TOTAL (EXCETO FONTES RPPS) (XVII) = (IV + XIII)	82.215.429,01	84.184.554,69



Relatório Resumido de Execução Orçamentária Simplificado
Prefeitura Municipal de Nossa Senhora do Livramento - MT (Poder Executivo)
CNPJ:
Exercício: 2024
Período de referência: 6º bimestre

RREO-Anexo 06 | Tabela 6.3 - Demonstrativo dos Resultados Primário e Nominal - Municípios

Cálculo Acima da Linha - Despesas Primárias	Despesa Orçamentária						
	DOTAÇÃO ATUALIZADA	Até o Bimestre / 2024				RESTOS A PAGAR NÃO PROCESSADOS	
		DESPESAS EMPENHADAS	DESPESAS LIQUIDADAS	DESPESAS PAGAS (a)	RESTOS A PAGAR PROCESSADOS PAGOS (b)	LIQUIDADOS	PAGOS (c)
Cálculo Acima da Linha - Despesas Primárias	-	-	-	-	-	-	
DESPESAS CORRENTES (EXCETO FONTES RPPS) (XVIII)	84,107,563.08	80,745,139.59	79,751,767.54	79,605,230.49	490,284.28	2,456,123.15	
Pessoal e Encargos Sociais	39,258,789.60	38,846,861.96	38,845,086.29	38,796,029.47	162,496.57	0.00	
Juros e Encargos da Dívida (XIX)	0.00	0.00	0.00	0.00	0.00	0.00	
Outras Despesas Correntes	44,848,773.48	41,898,277.63	40,906,681.25	40,809,201.02	327,787.71	2,456,123.15	
DESPESAS PRIMÁRIAS CORRENTES (EXCETO FONTES RPPS) (XX) = (XVIII - XIX)	84,107,563.08	80,745,139.59	79,751,767.54	79,605,230.49	490,284.28	2,456,123.15	
DESPESAS PRIMÁRIAS CORRENTES (COM FONTES RPPS) (XXI)	5,061,000.00	2,516,433.50	2,504,765.08	2,489,233.08	0.00	29,331.96	
DESPESAS NÃO PRIMÁRIAS CORRENTES (COM FONTES RPPS) (XXII)	0.00	0.00	0.00	0.00	0.00	0.00	
DESPESAS DE CAPITAL (EXCETO FONTES RPPS) (XXIII)	11,057,649.44	8,246,288.97	7,262,956.27	7,262,956.27	0.00	2,642,611.78	
Investimentos	11,057,649.44	8,246,288.97	7,262,956.27	7,262,956.27	0.00	2,642,611.78	
Inversões Financeiras	239.74	0.00	0.00	0.00	0.00	0.00	
Concessão de Empréstimos e Financiamentos (XXIV)	0.00	0.00	0.00	0.00	0.00	0.00	
Aquisição de Título de Capital já Integralizado (XXV)	0.00	0.00	0.00	0.00	0.00	0.00	
Aquisição de Título de Crédito (XXVI)	0.00	0.00	0.00	0.00	0.00	0.00	
Demais Inversões Financeiras	239.74	0.00	0.00	0.00	0.00	0.00	
Amortização da Dívida (XXVII)	0.00	0.00	0.00	0.00	0.00	0.00	
DESPESAS PRIMÁRIAS DE CAPITAL (EXCETO FONTES RPPS) (XXVIII) = (XXIII - (XXIV + XXV + XXVI + XXVII))	11,057,649.44	8,246,288.97	7,262,956.27	7,262,956.27	0.00	2,642,611.78	
RESERVA DE CONTINGÊNCIA (XXIX)	80,000.00						
DESPESAS PRIMÁRIAS DE CAPITAL (COM FONTES RPPS) (XXX)	10,000.00	0.00	0.00	0.00	0.00	0.00	
DESPESAS NÃO PRIMÁRIAS DE CAPITAL (COM FONTES RPPS) (XXXI)	0.00	0.00	0.00	0.00	0.00	0.00	
DESPESA PRIMÁRIA TOTAL (XXXII) = (XX + XXI + XXVIII + XXIX + XXX)	100,316,212.52	91,507,862.06	89,519,488.89	89,357,419.84	490,284.28	5,128,066.89	
DESPESA PRIMÁRIA TOTAL (EXCETO FONTES RPPS) (XXXIII) = (XX + XXVIII + XXIX)	95,245,212.52	88,991,428.56	87,014,723.81	86,868,186.76	490,284.28	5,098,734.93	

 <p>Sistema de Informações Contábeis e Fiscais do Setor Público Brasileiro</p> <p>TESOURO NACIONAL</p>	Relatório Resumido de Execução Orçamentária Simplificado
	Prefeitura Municipal de Nossa Senhora do Livramento - MT (Poder Executivo)
	CNPJ:
	Exercício: 2024
	Período de referência: 6º bimestre

RREO-Anexo 06 | Tabela 6.3 - Demonstrativo dos Resultados Primário e Nominal - Municípios

Resultado Primário - Acima da Linha	Até o Bimestre / 2024	
	VALOR	
Resultado Primário - Acima da Linha		
RESULTADO PRIMÁRIO (COM RPPS) - Acima da Linha (XXXIV) = (XVIa - (XXXIIa + XXXIIb + XXXIIc))		-6.439.773,78
RESULTADO PRIMÁRIO (SEM RPPS) - Acima da Linha (XXXV) = (XVIIa - (XXXIIIa + XXXIIIb + XXXIIIc))		-8.272.291,88

RREO-Anexo 06 | Tabela 6.3 - Demonstrativo dos Resultados Primário e Nominal - Municípios

Meta Fiscal para o Resultado Primário	Meta Fixada na LDO	
	VALOR CORRENTE	
Meta Fiscal para o Resultado Primário		
Meta fixada no Anexo de Metas Fiscais da LDO para o exercício de referência		82.169.745,01

RREO-Anexo 06 | Tabela 6.3 - Demonstrativo dos Resultados Primário e Nominal - Municípios

Juros Nominais	Até o Bimestre / 2024	
	VALOR INCORRIDO	
Juros Nominais		
Juros, Encargos e Variações Monetárias Ativos (Exceto RPPS) (XXXVI)		1.487.788,70
Juros, Encargos e Variações Monetárias Passivos (Exceto RPPS) (XXXVII)		0,00

RREO-Anexo 06 | Tabela 6.3 - Demonstrativo dos Resultados Primário e Nominal - Municípios

Resultado Nominal - Acima da Linha	Até o Bimestre / 2024	
	VALOR	
Resultado Nominal - Acima da Linha		
RESULTADO NOMINAL (SEM RPPS) - Acima da Linha (XXXVIII) = XXXV + (XXXVI - XXXVII)		-6.784.503,18

RREO-Anexo 06 | Tabela 6.3 - Demonstrativo dos Resultados Primário e Nominal - Municípios

Cálculo Abaixo da Linha - Resultado Nominal	Saldo	
	Em 31/12/2023 (a)	Até o Bimestre 2024 (b)
Cálculo Abaixo da Linha - Resultado Nominal		
DÍVIDA CONSOLIDADA (XXXIX)	0,00	0,00
DEDUÇÕES (XL)	21.506.995,97	14.526.105,81
Disponibilidade de Caixa	21.506.995,97	14.526.105,81
Disponibilidade de Caixa Bruta	22.170.418,36	14.890.846,95
(-) Restos a Pagar Processados (XLI)	570.299,60	161.911,64
(-) Depósitos Restituíveis e Valores Vinculados	93.122,79	202.829,30
Demais Haveres Financeiros	0,00	0,00
DÍVIDA CONSOLIDADA LÍQUIDA (XLII) = (XXXIX - XL)	-21.506.995,97	-14.526.105,81

RREO-Anexo 06 | Tabela 6.3 - Demonstrativo dos Resultados Primário e Nominal - Municípios


Resultado Nominal - Abaixo da Linha	Até o Bimestre / 2024	
	VALOR	
Resultado Nominal - Abaixo da Linha		
RESULTADO NOMINAL (SEM RPPS) - Abaixo da Linha (XLIII) = (XLIIa - XLIIb)		-6.980.890,16

RREO-Anexo 06 | Tabela 6.3 - Demonstrativo dos Resultados Primário e Nominal - Municípios

Meta Fiscal para o Resultado Nominal	Meta Fixada na LDO	
	VALOR CORRENTE	
Meta Fiscal para o Resultado Nominal		
Meta fixada no Anexo de Metas Fiscais da LDO para o exercício de referência		-6.209.507,42

RREO-Anexo 06 | Tabela 6.3 - Demonstrativo dos Resultados Primário e Nominal - Municípios

Ajuste Metodológico	Até o Bimestre / 2024	
	VALOR	
Ajuste Metodológico		
VARIACÃO DO SALDO DE RPP (XLIV) = (XLIIb - XLIIa)		323.799,31
RECEITA DE ALIENAÇÃO DE INVESTIMENTOS PERMANENTES (XLV) = (XI)		0,00
VARIAÇÃO CAMBIAL (XLVI)		0,00
VARIAÇÃO DO SALDO DE PRECATÓRIOS INTEGRANTES DA DC (XLVII)		0,00
VARIAÇÃO DO SALDO DAS DEMAIS OBRIGAÇÕES INTEGRANTES DA DC (XLVIII)		0,00
OUTROS AJUSTES (XLIX)		0,00
RESULTADO NOMINAL (SEM RPPS) AJUSTADO - Abaixo da Linha (L) = (XLIII + (XLIV - XLV - XLVI + XLVII + XLVIII) +/- (XLIX))		-5.773.639,27

 Sistema de Informações Contábeis e Fiscais do Setor Público Brasileiro TESOURO NACIONAL	Relatório Resumido de Execução Orçamentária Simplificado
	Prefeitura Municipal de Nossa Senhora do Livramento - MT (Poder Executivo)
	CNPJ:
	Exercício: 2024
	Período de referência: 6º bimestre

RREO-Anexo 06 | Tabela 6.3 - Demonstrativo dos Resultados Primário e Nominal - Municípios

Resultado Primário - Abaixo da Linha	Até o Bimestre / 2024	
	VALOR	
Resultado Primário - Abaixo da Linha	-	
RESULTADO PRIMÁRIO (SEM RPPS) - Abaixo da Linha (LI) = (L) - (XXXVI - XXXVII)		-7.261.427,97

RREO-Anexo 06 | Tabela 6.3 - Demonstrativo dos Resultados Primário e Nominal - Municípios

Informações Adicionais	PREVISÃO ORÇAMENTÁRIA	
	PREVISÃO ORÇAMENTÁRIA	
Informações Adicionais	-	
SALDO DE EXERCÍCIOS ANTERIORES		11.276.747,59
Recursos Arrecadados em Exercícios Anteriores - RPPS		0,00
Superávit Financeiro Utilizado para Abertura e Reabertura de Créditos Adicionais		11.276.747,59
RESERVA ORÇAMENTÁRIA DO RPPS		0,00

RREO-Anexo 06 | Tabela 6.3 - Demonstrativo dos Resultados Primário e Nominal - Municípios

Notas Explicativas	Valores	
	31/12/2024	
Notas Explicativas	-	
Notas Explicativas		




Relatório Resumido de Execução Orçamentária Simplificado
Prefeitura Municipal de Nossa Senhora do Livramento - MT (Poder Executivo)
CNPJ:
Exercício: 2024
Período de referência: 6º bimestre

RREO-Anexo 07 | Tabela 7.0 - Demonstrativo dos Restos à Pagar por Poder e Órgão - Municípios

Poder-Órgão	Poder-Órgão											
	RESTOS A PAGAR PROCESSADOS					RESTOS A PAGAR NÃO PROCESSADOS						
	Inscritos		Pagos (c)	Cancelados (d)	Saldo e = (a + b) - (c + d)	Inscritos		Liquidados (h)	Pagos (i)	Cancelados (j)	Saldo k = (f + g) - (i + j)	Saldo Total L = (e + k)
	Em Exercícios Anteriores (a)	Em 31 de dezembro de 2023 (b)				Em Exercícios Anteriores (f)	Em 31 de dezembro de 2023 (g)					
RESTOS A PAGAR (EXCETO INTRA-ORÇAMENTÁRIOS) (II)	50.135,80	377.261,06	332.436,59	5.204,16	86.636,11	0,00	6.137.988,20	5.128.066,89	5.127.707,49	1.009.921,27	359,44	86.995,55
PODER EXECUTIVO	50.135,80	370.829,27	326.053,90	5.204,16	86.636,11	0,00	6.057.268,20	5.048.066,89	5.047.707,49	1.009.921,27	359,44	86.995,55
PODER LEGISLATIVO	0,00	6.382,79	6.382,79	0,00	0,00	0,00	80.000,00	80.000,00	80.000,00	0,00	0,00	0,00
Câmara Municipal	0,00	6.382,79	6.382,79	0,00	0,00	0,00	80.000,00	80.000,00	80.000,00	0,00	0,00	0,00
Tribunal de Contas do Município	0,00	0,00	0,00	0,00	0,00	0,00	0,00	0,00	0,00	0,00	0,00	0,00
RESTOS A PAGAR (INTRA-ORÇAMENTÁRIOS) (III)	0,00	157.847,69	157.847,69	0,00	0,00	0,00	0,00	0,00	0,00	0,00	0,00	0,00
TOTAL (III + II + III)	50.135,80	535.108,75	484.284,28	5.204,16	86.636,11	0,00	6.137.988,20	5.128.066,89	5.127.707,49	1.009.921,27	359,44	86.995,55

RREO-Anexo 07 | Tabela 7.0 - Demonstrativo dos Restos à Pagar por Poder e Órgão - Municípios

Poder-Órgão - Intra	Poder-Órgão - Intra											
	RESTOS A PAGAR PROCESSADOS					RESTOS A PAGAR NÃO PROCESSADOS						
	Inscritos		Pagos (c)	Cancelados (d)	Saldo e = (a + b) - (c + d)	Inscritos		Liquidados (h)	Pagos (i)	Cancelados (j)	Saldo k = (f + g) - (i + j)	Saldo Total L = (e + k)
	Em Exercícios Anteriores (a)	Em 31 de dezembro de 2023 (b)				Em Exercícios Anteriores (f)	Em 31 de dezembro de 2023 (g)					
RESTOS A PAGAR (INTRA-ORÇAMENTÁRIOS) (II)	0,00	157.847,69	157.847,69	0,00	0,00	0,00	0,00	0,00	0,00	0,00	0,00	0,00
PODER EXECUTIVO	0,00	157.847,69	157.847,69	0,00	0,00	0,00	0,00	0,00	0,00	0,00	0,00	0,00
PODER LEGISLATIVO	0,00	0,00	0,00	0,00	0,00	0,00	0,00	0,00	0,00	0,00	0,00	0,00
Câmara Municipal	0,00	0,00	0,00	0,00	0,00	0,00	0,00	0,00	0,00	0,00	0,00	0,00
Tribunal de Contas do Município	0,00	0,00	0,00	0,00	0,00	0,00	0,00	0,00	0,00	0,00	0,00	0,00

 Sistema de Informações Contábeis e Fiscais do Setor Público Brasileiro TESOURO NACIONAL	Relatório Resumido de Execução Orçamentária Simplificado
	Prefeitura Municipal de Nossa Senhora do Livramento - MT (Poder Executivo)
	CNPJ:
	Exercício: 2024
	Período de referência: 6º bimestre

RREO-Anexo 07 | Tabela 7.0 - Demonstrativo dos Restos à Pagar por Poder e Órgão - Municípios

Notas Explicativas	Valores
	31/12/2024
Notas Explicativas	-
Notas Explicativas	-

RREO-Anexo 09 | Tabela 9.0 - Demonstrativo das Receitas de Operações de Crédito e Despesas de Capital

Receitas	Receitas de Operações de Crédito		
	PREVISÃO ATUALIZADA (a)	RECEITAS REALIZADAS (b)	SALDO NÃO REALIZADO (c) = (a - b)
Receitas	-	-	-
RECEITAS DE OPERAÇÕES DE CRÉDITO (I)	-	-	-

RREO-Anexo 09 | Tabela 9.0 - Demonstrativo das Receitas de Operações de Crédito e Despesas de Capital

Despesas	Despesas de Capital		
	DOTAÇÃO ATUALIZADA (d)	DESPEAS EMPENHADAS (e)	SALDO NÃO EXECUTADO (f) = (d - e)
Despesas	-	-	-
DESPEAS DE CAPITAL	0,00	0,00	0,00
Investimentos			
Inversões Financeiras			
Amortização da Dívida			
(-) Incentivos Fiscais a Contribuinte			
(-) Incentivos Fiscais a Contribuinte por Instituições Financeiras			
DESPESA DE CAPITAL LÍQUIDA (II)	0,00	0,00	0,00

RREO-Anexo 09 | Tabela 9.0 - Demonstrativo das Receitas de Operações de Crédito e Despesas de Capital

Resultado para Apuração da Regra de Ouro	Resultado para Apuração da Regra de Ouro		
	(d - a)	(e - b)	(f - c)
Resultado para Apuração da Regra de Ouro	-	-	-
RESULTADO PARA APURAÇÃO DA REGRA DE OURO (III) = (II - I)	-	-	-

RREO-Anexo 09 | Tabela 9.0 - Demonstrativo das Receitas de Operações de Crédito e Despesas de Capital

Notas Explicativas	Valores
	31/12/2024
Notas Explicativas	-
Notas Explicativas	-



Relatório Resumido de Execução Orçamentária Simplificado
Prefeitura Municipal de Nossa Senhora do Livramento - MT (Poder Executivo)
CNPJ:
Exercício: 2024
Período de referência: 6º bimestre

RREO-Anexo 10 - RPPS | Tabela 10 - Demonstrativo da Projeção Atuarial do Regime Próprio de Previdência dos Servidores

Projeção Atuarial do RPPS - Fundo em Capitalização (Plano Previdenciário)	Projeção Atuarial do RPPS - Fundo em Capitalização (Plano Previdenciário)			
	Projeção Atuarial do RPPS - Fundo em Capitalização (Plano Previdenciário)			SALDO FINANCEIRO DO EXERCÍCIO (d) = ("d" exercício Anterior) + (c)
	RECEITAS PREVIDENCIÁRIAS (a)	DESPESAS PREVIDENCIÁRIAS (b)	RESULTADO PREVIDENCIÁRIO (c) = (a - b)	
2023	0,00	0,00	0,00	0,00
2024	0,00	0,00	0,00	0,00
2025	0,00	0,00	0,00	0,00
2026	0,00	0,00	0,00	0,00
2027	0,00	0,00	0,00	0,00
2028	0,00	0,00	0,00	0,00
2029	0,00	0,00	0,00	0,00
2030	0,00	0,00	0,00	0,00
2031	0,00	0,00	0,00	0,00
2032	0,00	0,00	0,00	0,00
2033	0,00	0,00	0,00	0,00
2034	0,00	0,00	0,00	0,00
2035	0,00	0,00	0,00	0,00
2036	0,00	0,00	0,00	0,00
2037	0,00	0,00	0,00	0,00
2038	0,00	0,00	0,00	0,00
2039	0,00	0,00	0,00	0,00
2040	0,00	0,00	0,00	0,00
2041	0,00	0,00	0,00	0,00
2042	0,00	0,00	0,00	0,00
2043	0,00	0,00	0,00	0,00
2044	0,00	0,00	0,00	0,00
2045	0,00	0,00	0,00	0,00
2046	0,00	0,00	0,00	0,00
2047	0,00	0,00	0,00	0,00
2048	0,00	0,00	0,00	0,00
2049	0,00	0,00	0,00	0,00
2050	0,00	0,00	0,00	0,00
2051	0,00	0,00	0,00	0,00
2052	0,00	0,00	0,00	0,00
2053	0,00	0,00	0,00	0,00
2054	0,00	0,00	0,00	0,00
2055	0,00	0,00	0,00	0,00
2056	0,00	0,00	0,00	0,00
2057	0,00	0,00	0,00	0,00
2058	0,00	0,00	0,00	0,00
2059	0,00	0,00	0,00	0,00
2060	0,00	0,00	0,00	0,00
2061	0,00	0,00	0,00	0,00
2062	0,00	0,00	0,00	0,00
2063	0,00	0,00	0,00	0,00



Relatório Resumido de Execução Orçamentária Simplificado
Prefeitura Municipal de Nossa Senhora do Livramento - MT (Poder Executivo)
CNPJ:
Exercício: 2024
Período de referência: 6º bimestre

Projeção Atuarial do RPPS - Fundo em Capitalização (Plano Previdenciário)	Projeção Atuarial do RPPS - Fundo em Capitalização (Plano Previdenciário)			
	Projeção Atuarial do RPPS - Fundo em Capitalização (Plano Previdenciário)			
	RECEITAS PREVIDENCIÁRIAS (a)	DESPESAS PREVIDENCIÁRIAS (b)	RESULTADO PREVIDENCIÁRIO (c) = (a - b)	SALDO FINANCEIRO DO EXERCÍCIO (d) = ("d" exercício Anterior) + (c)
2064	0,00	0,00	0,00	0,00
2065	0,00	0,00	0,00	0,00
2066	0,00	0,00	0,00	0,00
2067	0,00	0,00	0,00	0,00
2068	0,00	0,00	0,00	0,00
2069	0,00	0,00	0,00	0,00
2070	0,00	0,00	0,00	0,00
2071	0,00	0,00	0,00	0,00
2072	0,00	0,00	0,00	0,00
2073	0,00	0,00	0,00	0,00
2074	0,00	0,00	0,00	0,00
2075	0,00	0,00	0,00	0,00
2076	0,00	0,00	0,00	0,00
2077	0,00	0,00	0,00	0,00
2078	0,00	0,00	0,00	0,00
2079	0,00	0,00	0,00	0,00
2080	0,00	0,00	0,00	0,00
2081	0,00	0,00	0,00	0,00
2082	0,00	0,00	0,00	0,00
2083	0,00	0,00	0,00	0,00
2084	0,00	0,00	0,00	0,00
2085	0,00	0,00	0,00	0,00
2086	0,00	0,00	0,00	0,00
2087	0,00	0,00	0,00	0,00
2088	0,00	0,00	0,00	0,00
2089	0,00	0,00	0,00	0,00
2090	0,00	0,00	0,00	0,00
2091	0,00	0,00	0,00	0,00
2092	0,00	0,00	0,00	0,00
2093	0,00	0,00	0,00	0,00
2094	0,00	0,00	0,00	0,00
2095	0,00	0,00	0,00	0,00
2096	0,00	0,00	0,00	0,00
2097	0,00	0,00	0,00	0,00

RREO-Anexo 10 - RPPS | Tabela 10 - Demonstrativo da Projeção Atuarial do Regime Próprio de Previdência dos Servidores

Projeção Atuarial do RPPS - Fundo em Repartição (Plano Financeiro)	Projeção Atuarial do RPPS - Fundo em Repartição (Plano Financeiro)			
	Projeção Atuarial do RPPS - Fundo em Repartição (Plano Financeiro)			
	RECEITAS PREVIDENCIÁRIAS (a)	DESPESAS PREVIDENCIÁRIAS (b)	RESULTADO PREVIDENCIÁRIO (c) = (a - b)	SALDO FINANCEIRO DO EXERCÍCIO (d) = ("d" exercício Anterior) + (c)
2023				




Relatório Resumido de Execução Orçamentária Simplificado
Prefeitura Municipal de Nossa Senhora do Livramento - MT (Poder Executivo)
CNPJ:
Exercício: 2024
Período de referência: 6º bimestre

Projeção Atuarial do RPPS - Fundo em Repartição (Plano Financeiro)	Projeção Atuarial do RPPS - Fundo em Repartição (Plano Financeiro)			
	RECEITAS PREVIDENCIÁRIAS (a)	DESPESAS PREVIDENCIÁRIAS (b)	RESULTADO PREVIDENCIÁRIO (c) = (a - b)	SALDO FINANCEIRO DO EXERCÍCIO (d) = ("d" exercício Anterior) + (c)
2024				
2025				
2026				
2027				
2028				
2029				
2030				
2031				
2032				
2033				
2034				
2035				
2036				
2037				
2038				
2039				
2040				
2041				
2042				
2043				
2044				
2045				
2046				
2047				
2048				
2049				
2050				
2051				
2052				
2053				
2054				
2055				
2056				
2057				
2058				
2059				
2060				
2061				
2062				
2063				
2064				
2065				
2066				



Relatório Resumido de Execução Orçamentária Simplificado
Prefeitura Municipal de Nossa Senhora do Livramento - MT (Poder Executivo)
CNPJ:
Exercício: 2024
Período de referência: 6º bimestre

Projeção Atuarial do RPPS - Fundo em Repartição (Plano Financeiro)	Projeção Atuarial do RPPS - Fundo em Repartição (Plano Financeiro)			
	Projeção Atuarial do RPPS - Fundo em Repartição (Plano Financeiro)			
	RECEITAS PREVIDENCIÁRIAS (a)	DESPESAS PREVIDENCIÁRIAS (b)	RESULTADO PREVIDENCIÁRIO (c) = (a - b)	SALDO FINANCEIRO DO EXERCÍCIO (d) = ("d" exercício Anterior) + (c)
2067				
2068				
2069				
2070				
2071				
2072				
2073				
2074				
2075				
2076				
2077				
2078				
2079				
2080				
2081				
2082				
2083				
2084				
2085				
2086				
2087				
2088				
2089				
2090				
2091				
2092				
2093				
2094				
2095				
2096				
2097				

 <p>Sistema de Informações Contábeis e Fiscais do Setor Público Brasileiro</p> <p>TESOURO NACIONAL</p>	Relatório Resumido de Execução Orçamentária Simplificado
	Prefeitura Municipal de Nossa Senhora do Livramento - MT (Poder Executivo)
	CNPJ:
	Exercício: 2024
	Período de referência: 6º bimestre

RREO-Anexo 10 - RPPS | Tabela 10 - Demonstrativo da Projeção Atuarial do Regime Próprio de Previdência dos Servidores

Notas Explicativas	Valores
	31/12/2024
Notas Explicativas	-
Notas Explicativas	-

RREO-Anexo 11 | Tabela 11.0 - Demonstrativo da Receita de Alienação de Ativos e Aplicação dos Recursos


Receitas	Execução da Receita		
	PREVISÃO ATUALIZADA (a)	RECEITAS REALIZADAS (b)	SALDO (c) = (a - b)
Receitas	-	-	-
RECEITAS DE ALIENAÇÃO DE ATIVOS (I)	0,00	0,00	0,00
Receita de Alienação de Bens Móveis			
Receita de Alienação de Bens Imóveis			
Receita de Alienação de Bens Intangíveis			
Receita de Rendimentos de Aplicações Financeiras			



Relatório Resumido de Execução Orçamentária Simplificado
Prefeitura Municipal de Nossa Senhora do Livramento - MT (Poder Executivo)
CNPJ:
Exercício: 2024
Período de referência: 6º bimestre

RREO-Anexo 11 | Tabela 11.0 - Demonstrativo da Receita de Alienação de Ativos e Aplicação dos Recursos

Despesas	Execução da Despesa						
	DOTAÇÃO ATUALIZADA (d)	DESPESAS EMPENHADAS (e)	DESPESAS LIQUIDADAS	DESPESAS PAGAS (f)	DESPESAS INSCRITAS EM RESTOS A PAGAR NÃO PROCESSADOS	PAGAMENTO DE RESTOS A PAGAR (g)	SALDO (h) = (d-e)
Despesas	-	-	-	-	-	-	-
APLICAÇÃO DOS RECURSOS DA ALIENAÇÃO DE ATIVOS (II)	0,00	0,00	0,00	0,00	0,00	0,00	0,00
DESPESAS DE CAPITAL	0,00	0,00	0,00	0,00	0,00	0,00	0,00
Investimentos							
Inversões Financeiras							
Amortização da Dívida							
DESPESAS CORRENTES DOS REGIMES DE PREVIDÊNCIA	0,00	0,00	0,00	0,00	0,00	0,00	0,00
Regime Geral da Previdência Social							
Regime Próprio de Previdência dos Servidores Públicos							

 <p>Sistema de Informações Contábeis e Fiscais do Setor Público Brasileiro</p> <p>TESOURO NACIONAL</p>	Relatório Resumido de Execução Orçamentária Simplificado
	Prefeitura Municipal de Nossa Senhora do Livramento - MT (Poder Executivo)
	CNPJ:
	Exercício: 2024
	Período de referência: 6º bimestre

RREO-Anexo 11 | Tabela 11.0 - Demonstrativo da Receita de Alienação de Ativos e Aplicação dos Recursos

Saldo Financeiro a Aplicar	Saldo Financeiro a Aplicar		
	2023 (I)	2024 (J) = (Ib - (IIc + IIg))	SALDO ATUAL (K) = (III + IIII)
Saldo Financeiro a Aplicar	-	-	-
VALOR (III)			

RREO-Anexo 11 | Tabela 11.0 - Demonstrativo da Receita de Alienação de Ativos e Aplicação dos Recursos

Notas Explicativas	Valores
Notas Explicativas	31/12/2024
Notas Explicativas	-

RREO-Anexo 13 | Tabela 13.0 - Demonstrativo das Parcerias Público-Privadas

Impactos das Contratações de PPP	Especificação de PPP	
	SALDO TOTAL EM 31 DE DEZEMBRO DO EXERCÍCIO ANTERIOR	SALDO FINAL ATÉ O BIMESTRE
Impactos das Contratações de PPP	-	-
TOTAL DE ATIVOS	0,00	0,00
Ativos Constituídos pela SPE		
TOTAL DE PASSIVOS	0,00	0,00
Obrigações decorrentes de Ativos Constituídos pela SPE		
Provisões de PPP		
Outros Passivos		
ATOS POTENCIAIS PASSIVOS	0,00	0,00
Obrigações Contratuais		
Riscos não Provisionados		
Garantias Concedidas		
Outros Passivos Contingentes		



Relatório Resumido de Execução Orçamentária Simplificado
Prefeitura Municipal de Nossa Senhora do Livramento - MT (Poder Executivo)
CNPJ:
Exercício: 2024
Período de referência: 6º bimestre

RREO-Anexo 13 | Tabela 13.0 - Demonstrativo das Parcerias Público-Privadas | Do Ente Federado, exceto estatais não dependentes - Contratadas (I.1)

Despesas de PPP Do Ente Federado, exceto estatais não dependentes - Contratadas (I.1)	Despesas de PPP										
	EXERCÍCIO ANTERIOR	EXERCÍCIO CORRENTE (EC)	<EC + 1>	<EC + 2>	<EC + 3>	<EC + 4>	<EC + 5>	<EC + 6>	<EC + 7>	<EC + 8>	<EC + 9>

RREO-Anexo 13 | Tabela 13.0 - Demonstrativo das Parcerias Público-Privadas | Do Ente Federado, exceto estatais não dependentes - A Contratar (I.2)

Despesas de PPP Do Ente Federado, exceto estatais não dependentes - A contratar (I.2)	Despesas de PPP										
	EXERCÍCIO ANTERIOR	EXERCÍCIO CORRENTE (EC)	<EC + 1>	<EC + 2>	<EC + 3>	<EC + 4>	<EC + 5>	<EC + 6>	<EC + 7>	<EC + 8>	<EC + 9>

RREO-Anexo 13 | Tabela 13.0 - Demonstrativo das Parcerias Público-Privadas | Das Estatais Não-Dependentes (II.1)


Despesas de PPP das Estatais Não-dependentes - Contratadas (II.1)	Despesas de PPP										
	EXERCÍCIO ANTERIOR	EXERCÍCIO CORRENTE (EC)	<EC + 1>	<EC + 2>	<EC + 3>	<EC + 4>	<EC + 5>	<EC + 6>	<EC + 7>	<EC + 8>	<EC + 9>

RREO-Anexo 13 | Tabela 13.0 - Demonstrativo das Parcerias Público-Privadas | Das Estatais Não Dependentes - A contratar (II.2)

Despesas de PPP das Estatais Não-dependentes - A Contratar (II.2)	Despesas de PPP										
	EXERCÍCIO ANTERIOR	EXERCÍCIO CORRENTE (EC)	<EC + 1>	<EC + 2>	<EC + 3>	<EC + 4>	<EC + 5>	<EC + 6>	<EC + 7>	<EC + 8>	<EC + 9>

RREO-Anexo 13 | Tabela 13.0 - Demonstrativo das Parcerias Público-Privadas

Total das Despesas de PPP	Despesas de PPP										
	EXERCÍCIO ANTERIOR	EXERCÍCIO CORRENTE (EC)	<EC + 1>	<EC + 2>	<EC + 3>	<EC + 4>	<EC + 5>	<EC + 6>	<EC + 7>	<EC + 8>	<EC + 9>
Total das Despesas de PPP	-	-	-	-	-	-	-	-	-	-	-
TOTAL DAS DESPESAS DE PPP DO ENTE FEDERADO (I) = (I.1 + I.2)											
TOTAL DAS DESPESAS DE PPP DAS ESTATAIS NÃO-DEPENDENTES (II) = (II.1 + II.2)											
TOTAL DAS DESPESAS DE PPP (III) = (I + II)											
RECEITA CORRENTE LÍQUIDA (RCL) (IV)											
TOTAL DAS DESPESAS CONSIDERADAS PARA O LIMITE = (I)											
TOTAL DAS DESPESAS CONSIDERADAS PARA O LIMITE / RCL (%) (V) = (I / IV)											

 <p>Sistema de Informações Contábeis e Fiscais do Setor Público Brasileiro</p> <p>TESOURO NACIONAL</p>	Relatório Resumido de Execução Orçamentária Simplificado
	Prefeitura Municipal de Nossa Senhora do Livramento - MT (Poder Executivo)
	CNPJ:
	Exercício: 2024
	Período de referência: 6º bimestre

RREO-Anexo 13 | Tabela 13.0 - Demonstrativo das Parcerias Público-Privadas

Notas Explicativas	Valores
	31/12/2024
Notas Explicativas	-

RREO-Anexo 14 | Tabela 14.0 - Demonstrativo Simplificado do Relatório Resumido da Execução Orçamentária - Municípios e DF

Balanco Orçamentário	Valores
	Até o Bimestre
Balanco Orçamentário	-
RECEITAS	
Previsão Inicial	85.321.000,00
Previsão Atualizada	93.619.037,63
Receitas Realizadas	90.394.755,23
Déficit Orçamentário	1.109.688,98
Saldos de Exercícios Anteriores (Utilizados para Créditos Adicionais)	11.276.747,59
DESPESAS	
Dotação Inicial	85.321.000,00
Dotação Atualizada	100.316.212,52
Despesas Empenhadas	91.504.444,21
Despesas Liquidadas	89.530.783,71
Despesas Pagas	89.368.714,66
Superávit Orçamentário	

RREO-Anexo 14 | Tabela 14.0 - Demonstrativo Simplificado do Relatório Resumido da Execução Orçamentária - Municípios e DF

Despesas por Função/Subfunção	Valores
	Até o Bimestre
Despesas por Função/Subfunção	-
Despesas Empenhadas	91.504.444,21
Despesas Liquidadas	89.530.783,71

RREO-Anexo 14 | Tabela 14.0 - Demonstrativo Simplificado do Relatório Resumido da Execução Orçamentária - Municípios e DF

Receita Corrente Líquida - RCL	Valores
	Até o Bimestre
Receita Corrente Líquida - RCL	-
Receita Corrente Líquida	82.423.104,75
Receita Corrente Líquida Ajustada para Cálculo dos Limites de Endividamento	79.623.060,75
Receita Corrente Líquida Ajustada para Cálculo dos Limites da Despesa com Pessoal	78.521.700,75


RREO-Anexo 14 | Tabela 14.0 - Demonstrativo Simplificado do Relatório Resumido da Execução Orçamentária - Municípios e DF

Receitas e Despesas do Regime Próprio de Previdência dos Servidores	Valores
	Até o Bimestre
Receitas e Despesas do Regime Próprio de Previdência dos Servidores	-
Fundo em Capitalização (PLANO PREVIDENCIÁRIO)	
Receitas Previdenciárias Realizadas	
Despesas Previdenciárias Empenhadas	
Despesas Previdenciárias Liquidadas	
Despesas Previdenciárias Pagas	
Resultado Previdenciário	
Fundo em Repartição (PLANO FINANCEIRO)	
Receitas Previdenciárias Realizadas	
Despesas Previdenciárias Empenhadas	
Despesas Previdenciárias Liquidadas	
Despesas Previdenciárias Pagas	
Resultado Previdenciário	

RREO-Anexo 14 | Tabela 14.0 - Demonstrativo Simplificado do Relatório Resumido da Execução Orçamentária - Municípios e DF

Resultados Primário e Nominal	Verificação das Metas dos Resultados Nominal e Primário		
	Meta Fixada no Anexo de Metas Fiscais da LDO (a)	Resultado Apurado até o Bimestre (b)	% em Relação à Meta (b/a)
Resultados Primário e Nominal	-	-	-
RESULTADO PRIMÁRIO (SEM RPPS) - Acima da Linha		-8.272.291,88	
RESULTADO NOMINAL (SEM RPPS) - Abaixo da Linha		-6.980.890,16	

RREO-Anexo 14 | Tabela 14.0 - Demonstrativo Simplificado do Relatório Resumido da Execução Orçamentária - Municípios e DF

 <p>Sistema de Informações Contábeis e Fiscais do Setor Público Brasileiro</p> <p>TESOURO NACIONAL</p>	Relatório Resumido de Execução Orçamentária Simplificado
	Prefeitura Municipal de Nossa Senhora do Livramento - MT (Poder Executivo)
	CNPJ:
	Exercício: 2024
	Período de referência: 6º bimestre

Restos a Pagar por Poder e Ministério Público	Estágios dos Restos a Pagar			
	Inscrição	Cancelamento Até o Bimestre	Pagamento Até o Bimestre	Saldo a Pagar
Restos a Pagar por Poder e Ministério Público	-	-	-	-
RESTOS A PAGAR PROCESSADOS	585.244,55	8.324,16	490.284,28	86.636,11
Poder Executivo	578.861,76	8.324,16	483.901,49	86.636,11
Poder Legislativo	6.382,79	0,00	6.382,79	0,00
Poder Judiciário				
Ministério Público				
Defensoria Pública				
RESTOS A PAGAR NÃO PROCESSADOS	6.137.988,20	1.009.921,27	5.127.707,49	359,44
Poder Executivo	6.057.988,20	1.009.921,27	5.047.707,49	359,44
Poder Legislativo	80.000,00	0,00	80.000,00	0,00
Poder Judiciário				
Ministério Público				
Defensoria Pública				
TOTAL	6.723.232,75	1.018.245,43	5.617.991,77	86.995,55

RREO-Anexo 14 | Tabela 14.0 - Demonstrativo Simplificado do Relatório Resumido da Execução Orçamentária - Municípios e DF

Despesas com Manutenção e Desenvolvimento do Ensino	Apuração das Despesas com Ensino		
	Valor Apurado Até o Bimestre	Limites Constitucionais Anuais	
		% Mínimo a Aplicar no Exercício	% Aplicado Até o Bimestre
Despesas com Manutenção e Desenvolvimento do Ensino	-	-	-
Mínimo Anual de <18% / 25%> das Receitas de Impostos na Manutenção e Desenvolvimento do Ensino			
Mínimo Anual de 70% do FUNDEB na Remuneração dos Profissionais da Educação Básica			
Percentual de 50% da Complementação da União ao FUNDEB (VAAT) na Educação Infantil			
Mínimo de 15% da Complementação da União ao FUNDEB (VAAT) em Despesas de Capital			

RREO-Anexo 14 | Tabela 14.0 - Demonstrativo Simplificado do Relatório Resumido da Execução Orçamentária - Municípios e DF

Receitas de Operações de Crédito e Despesas de Capital	Apuração das Receitas de Operações de Crédito e Despesas de Capital	
	Valor Apurado no Exercício	Saldo Não Realizado
Receitas de Operações de Crédito e Despesas de Capital	-	-
Receitas de Operações de Crédito		
Despesa de Capital Líquida		

RREO-Anexo 14 | Tabela 14.0 - Demonstrativo Simplificado do Relatório Resumido da Execução Orçamentária - Municípios e DF

Projeção Atuarial dos Regimes de Previdência	Exercício de Apuração			
	Exercício	10º Exercício	20º Exercício	35º Exercício
Projeção Atuarial dos Regimes de Previdência	-	-	-	-
Fundo em Capitalização (Plano Previdenciário)				
Receitas Previdenciárias				
Despesas Previdenciárias				
Resultado Previdenciário	0,00	0,00	0,00	0,00
Fundo em Repartição (Plano Financeiro)				
Receitas Previdenciárias				
Despesas Previdenciárias				
Resultado Previdenciário	0,00	0,00	0,00	0,00

RREO-Anexo 14 | Tabela 14.0 - Demonstrativo Simplificado do Relatório Resumido da Execução Orçamentária - Municípios e DF


Receita da Alienação de Ativos e Aplicação dos Recursos	Apuração da Receita da Alienação de Ativos e Aplicação dos Recursos	
	Valor Apurado no Exercício	Saldo a Realizar
Receita da Alienação de Ativos e Aplicação dos Recursos	-	-
Receitas da Alienação de Ativos		
Aplicação dos Recursos da Alienação de Ativos		

RREO-Anexo 14 | Tabela 14.0 - Demonstrativo Simplificado do Relatório Resumido da Execução Orçamentária - Municípios e DF

Despesas com Ações e Serviços Públicos de Saúde	Apuração das Despesas com Saúde		
	Valor Apurado Até o Bimestre	Limites Constitucionais Anuais	
		% Mínimo a Aplicar no Exercício	% Aplicado Até o Bimestre
Despesas com Ações e Serviços Públicos de Saúde	-	-	-
Despesas com Ações e Serviços Públicos de Saúde Executadas com Recursos de Impostos			

RREO-Anexo 14 | Tabela 14.0 - Demonstrativo Simplificado do Relatório Resumido da Execução Orçamentária - Municípios e DF

Despesas de Caráter Continuado Derivadas de PPP	Valor Realizado no Período	
	Valor Apurado no Exercício Corrente	
Despesas de Caráter Continuado Derivadas de PPP	-	

 <p>Sistema de Informações Contábeis e Fiscais do Setor Público Brasileiro</p> <p>TESOURO NACIONAL</p>	Relatório Resumido de Execução Orçamentária Simplificado
	Prefeitura Municipal de Nossa Senhora do Livramento - MT (Poder Executivo)
	CNPJ:
	Exercício: 2024
	Período de referência: 6º bimestre

Despesas de Caráter Continuado Derivadas de PPP	Valor Realizado no Período
	Valor Apurado no Exercício Corrente
Total das Despesas Consideradas para o Limite / RCL (%)	

RREO-Anexo 14 | Tabela 14.0 - Demonstrativo Simplificado do Relatório Resumido da Execução Orçamentária - Municípios e DF

Notas Explicativas	Valores
	31/12/2024
Notas Explicativas	-
Notas Explicativas	

Lista de Assinaturas

Assinatura: 1
Assinatura: 2
Assinatura: 3
Assinatura: 4
Assinatura: 5

As assinaturas digitais podem ser verificadas no arquivo PDF.

PREFEITURA MUNICIPAL DE NOVA MONTE VERDE

SECRETARIA DE FINANÇAS
RREO 6º BIMESTRE DE 2024



Relatório Resumido de Execução Orçamentária Simplificado
 Prefeitura Municipal de Nova Monte Verde - MT (Poder Executivo)
 CNPJ: 37465556000163
 Exercício: 2024
 Período de referência: 6º bimestre

RREO-Anexo 01 | Tabela 1.0 - Balanço Orçamentário

Receitas Orçamentárias	Estágios da Receita Orçamentária							SALDO (a-c)
	PREVISÃO INICIAL	PREVISÃO ATUALIZADA (a)	RECEITAS REALIZADAS					
			No Bimestre (b)	% (b/a)	Até o Bimestre (c)	% (c/a)		
Receitas Orçamentárias	-	-	-	-	-	-	-	-
RECEITAS (EXCETO INTRA-ORÇAMENTÁRIAS) (I)	58.192.000,00	70.872.346,93	20.541.434,38	28,98	89.755.159,35	126,64	-18.882.812,42	
RECEITAS CORRENTES	56.842.000,00	61.894.785,93	16.546.671,87	26,73	70.671.414,27	114,18	-8.776.628,34	
IMPOSTOS, TAXAS E CONTRIBUIÇÕES DE MELHORIA	7.907.000,00	8.131.311,70	1.080.013,77	13,28	6.500.323,18	79,94	1.630.988,52	
Impostos	7.231.000,00	7.455.311,70	1.000.926,56	13,43	5.575.310,22	74,78	1.880.001,48	
Taxas	676.000,00	676.000,00	79.087,21	11,70	925.012,96	136,84	-249.012,96	
Contribuição de Melhoria								
CONTRIBUIÇÕES	2.860.000,00	2.860.000,00	740.596,96	25,89	3.025.331,28	105,78	-165.331,28	
Contribuições Sociais	1.560.000,00	1.560.000,00	492.650,29	31,58	1.548.314,19	99,25	11.685,81	
Contribuições Econômicas								
Contribuições para Entidades Privadas de Serviço Social e de Formação Profissional								
Contribuição para o Custeio do Serviço de Iluminação Pública	1.300.000,00	1.300.000,00	247.946,67	19,07	1.477.017,09	113,62	-177.017,09	
RECEITA PATRIMONIAL	651.000,00	655.413,81	4.916.415,56	750,12	6.166.542,95	940,86	-5.511.129,14	
Exploração do Patrimônio Imobiliário do Estado								
Valores Mobiliários	651.000,00	655.413,81	4.916.415,56	750,12	6.166.542,95	940,86	-5.511.129,14	
Delegação de Serviços Públicos Mediante Concessão, Permissão, Autorização ou Licença								
Exploração de Recursos Naturais								
Exploração do Patrimônio Intangível								
Cessão de Direitos								
Demais Receitas Patrimoniais								
RECEITA AGROPECUÁRIA								
RECEITA INDUSTRIAL								
RECEITA DE SERVIÇOS	16.000,00	16.000,00		0,00		0,00	16.000,00	
Serviços Administrativos e Comerciais Gerais	10.000,00	10.000,00		0,00		0,00	10.000,00	
Serviços e Atividades Referentes à Navegação e ao Transporte								
Serviços e Atividades Referentes à Saúde								
Serviços e Atividades Financeiras								
Outros Serviços	6.000,00	6.000,00		0,00		0,00	6.000,00	
TRANSFERÊNCIAS CORRENTES	45.312.000,00	50.136.060,42	9.761.358,25	19,47	54.873.126,18	109,45	-4.737.065,76	
Transferências da União e de suas Entidades	20.856.000,00	21.837.105,63	4.368.804,36	20,21	21.628.155,59	99,04	208.950,04	
Transferências dos Estados e do Distrito Federal e de suas Entidades	15.444.000,00	16.025.505,74	3.236.672,38	20,20	20.857.698,42	130,15	-4.832.192,68	
Transferências dos Municípios e de suas Entidades								
Transferências de Instituições Privadas								
Transferências de Outras Instituições Públicas	9.000.000,00	12.261.449,05	2.155.881,51	17,58	12.387.272,17	101,03	-125.823,12	
Transferências do Exterior								
Demais Transferências Correntes	12.000,00	12.000,00		0,00		0,00	12.000,00	
OUTRAS RECEITAS CORRENTES	96.000,00	96.000,00	48.287,33	50,30	106.090,68	110,51	-10.090,68	
Multas Administrativas, Contratuais e Judiciais	35.000,00	35.000,00	6.123,47	17,50	56.677,30	161,94	-21.677,30	
Indenizações, Restituições e Ressarcimentos	53.000,00	53.000,00	0,00	0,00	1.600,00	3,02	51.400,00	
Bens, Direitos e Valores Incorporados ao Patrimônio Público								
Multas e Juros de Mora das Receitas de Capital								
Demais Receitas Correntes	8.000,00	8.000,00	42.163,86	527,05	47.813,38	597,67	-39.813,38	




Relatório Resumido de Execução Orçamentária Simplificado
Prefeitura Municipal de Nova Monte Verde - MT (Poder Executivo)
CNPJ: 37465556000163
Exercício: 2024
Período de referência: 6º bimestre

Receitas Orçamentárias	Estágios da Receita Orçamentária							SALDO (a-c)
	PREVISÃO INICIAL	PREVISÃO ATUALIZADA (a)	RECEITAS REALIZADAS					
			No Bimestre (b)	% (b/a)	Até o Bimestre (c)	% (c/a)		
RECEITAS DE CAPITAL	1.350.000,00	8.977.561,00	3.994.762,51	44,50	19.083.745,08	212,57	-10.106.184,08	
OPERAÇÕES DE CRÉDITO	0,00	0,00	0,00		0,00			
Operações de Crédito - Mercado Interno	0,00	0,00	0,00		0,00			
Operações de Crédito - Mercado Externo	0,00	0,00	0,00		0,00			
ALIENAÇÃO DE BENS			0,00		692.840,00		-692.840,00	
Alienação de Bens Móveis			0,00		692.840,00		-692.840,00	
Alienação de Bens Imóveis								
Alienação de Bens Intangíveis								
AMORTIZAÇÕES DE EMPRÉSTIMOS								
TRANSFERÊNCIAS DE CAPITAL	1.350.000,00	8.977.561,00	3.994.762,51	44,50	18.390.905,08	204,85	-9.413.344,08	
Transferências da União e de suas Entidades	1.000.000,00	5.645.573,05	1.500.044,00	26,57	12.496.186,57	221,34	-6.850.613,52	
Transferências dos Estados e do Distrito Federal e de suas Entidades	350.000,00	3.331.987,95	2.494.718,51	74,87	5.894.718,51	176,91	-2.562.730,56	
Transferências dos Municípios e de suas Entidades								
Transferências de Instituições Privadas								
Transferências de Outras Instituições Públicas								
Transferências do Exterior								
Demais Transferências de Capital								
OUTRAS RECEITAS DE CAPITAL								
Integralização do Capital Social								
Remuneração das Disponibilidades do Tesouro								
Resgate de Títulos do Tesouro								
Demais Receitas de Capital								
RECEITAS (INTRA-ORÇAMENTÁRIAS) (II)	2.508.000,00	2.508.000,00	936.226,33	37,33	2.939.426,85	117,20	-431.426,85	
SUBTOTAL DAS RECEITAS (III) = (I + II)	60.700.000,00	73.380.346,93	21.477.660,71	29,27	92.694.586,20	126,32	-19.314.239,27	
OPERAÇÕES DE CRÉDITO/REFINANCIAMENTO (IV)								
Operações de Crédito - Mercado Interno								
Mobiliária								
Contratual								
Operações de Crédito - Mercado Externo								
Mobiliária								
Contratual								
TOTAL DAS RECEITAS (V) = (III + IV)	60.700.000,00	73.380.346,93	21.477.660,71	29,27	92.694.586,20	126,32	-19.314.239,27	
DÉFICIT (VI)								
TOTAL COM DÉFICIT (VII) = (V + VI)	60.700.000,00	73.380.346,93	21.477.660,71	29,27	92.694.586,20	126,32		
SALDOS DE EXERCÍCIOS ANTERIORES		15.421.543,91			15.421.543,91			
Recursos Arrecadados em Exercícios Anteriores - RPPS								
Superávit Financeiro Utilizado para Créditos Adicionais		15.421.543,91			15.421.543,91			

RREO-Anexo 01 | Tabela 1.0 - Balanço Orçamentário

Despesas Orçamentárias	Estágios da Despesa Orçamentária									
	DOTAÇÃO INICIAL (d)	DOTAÇÃO ATUALIZADA (e)	DESPESAS EMPENHADAS NO BIMESTRE	DESPESAS EMPENHADAS ATÉ O BIMESTRE (f)	SALDO (g) = (e-f)	DESPESAS LIQUIDADAS NO BIMESTRE	DESPESAS LIQUIDADAS ATÉ O BIMESTRE (h)	SALDO (i) = (e-h)	DESPESAS PAGAS ATÉ O BIMESTRE (j)	INSCRITAS EM RESTOS A PAGAR NÃO PROCESSADOS (k)
Despesas Orçamentárias	-	-	-	-	-	-	-	-	-	-
DESPESAS (EXCETO INTRA-ORÇAMENTÁRIAS) (VIII)	55.972.800,00	84.418.337,83	16.239.222,52	80.966.407,51	3.451.930,32	19.330.554,28	80.929.093,52	3.489.244,31	80.929.093,52	37.313,99

 Sistema de Informações Contábeis e Fiscais do Setor Público Brasileiro TESOURO NACIONAL	Relatório Resumido de Execução Orçamentária Simplificado
	Prefeitura Municipal de Nova Monte Verde - MT (Poder Executivo)
	CNPJ: 37465556000163
	Exercício: 2024
Período de referência: 6º bimestre	

Despesas Orçamentárias	Estágios da Despesa Orçamentária									
	DOTAÇÃO INICIAL (d)	DOTAÇÃO ATUALIZADA (e)	DESPESAS EMPENHADAS NO BIMESTRE	DESPESAS EMPENHADAS ATE O BIMESTRE (f)	SALDO (g) = (e-f)	DESPESAS LIQUIDADAS NO BIMESTRE	DESPESAS LIQUIDADAS ATE O BIMESTRE (h)	SALDO (i) = (e-h)	DESPESAS PAGAS ATE O BIMESTRE (j)	INSCRITAS EM RESTOS A PAGAR NÃO PROCESSADOS (k)
DESPESAS CORRENTES	49.323.000,00	62.989.272,10	9.834.922,87	60.355.266,40	2.634.005,70	12.598.406,95	60.349.198,40	2.640.073,70	60.349.198,40	6.068,00
PESSOAL E ENCARGOS SOCIAIS	25.129.000,00	26.096.973,00	5.452.255,54	25.655.817,55	441.155,45	5.452.255,54	25.655.817,55	441.155,45	25.655.817,55	0,00
JUROS E ENCARGOS DA DÍVIDA	470.000,00	513.950,04	74.507,86	488.851,10	25.098,94	76.572,54	488.851,10	25.098,94	488.851,10	0,00
OUTRAS DESPESAS CORRENTES	23.724.000,00	36.378.349,06	4.308.159,47	34.210.597,75	2.167.751,31	7.069.578,87	34.204.529,75	2.173.819,31	34.204.529,75	6.068,00
DESPESAS DE CAPITAL	6.624.000,00	21.403.265,73	6.404.299,65	20.611.141,11	792.124,62	6.732.147,33	20.579.895,12	823.370,61	20.579.895,12	31.245,99
INVESTIMENTOS	6.024.000,00	20.971.961,78	6.350.620,01	20.188.737,65	783.224,13	6.669.647,33	20.157.491,66	814.470,12	20.157.491,66	31.245,99
INVERSÕES FINANCEIRAS										0,00
AMORTIZAÇÃO DA DÍVIDA	600.000,00	431.303,95	53.679,64	422.403,46	8.900,49	62.500,00	422.403,46	8.900,49	422.403,46	0,00
RESERVA DE CONTINGÊNCIA	25.800,00	25.800,00		25.800,00			25.800,00			0,00
DESPESAS (INTRA-ORÇAMENTÁRIAS) (IX)	3.036.000,00	3.019.425,04	716.346,65	2.940.407,60	79.017,44	716.346,65	2.940.407,60	79.017,44	2.940.407,60	0,00
SUBTOTAL DAS DESPESAS (X) = (VIII + IX)	59.008.800,00	87.437.762,87	16.955.569,17	83.906.815,11	3.530.947,76	20.046.900,93	83.869.501,12	3.568.261,75	83.869.501,12	37.313,99
AMORTIZAÇÃO DA DÍVIDA / REFINANCIAMENTO (XI)										
Amortização da Dívida Interna										
Dívida Mobiliária										
Dívida Contratual										
Amortização da Dívida Externa										
Dívida Mobiliária										
Dívida Contratual										
TOTAL DAS DESPESAS (XII) = (X + XI)	59.008.800,00	87.437.762,87	16.955.569,17	83.906.815,11	3.530.947,76	20.046.900,93	83.869.501,12	3.568.261,75	83.869.501,12	37.313,99
SUPERÁVIT (XIII)				8.787.771,09			8.825.085,08		8.825.085,08	
TOTAL COM SUPERÁVIT (XIV) = (XII + XIII)	59.008.800,00	87.437.762,87	16.955.569,17	92.694.586,20		20.046.900,93	92.694.586,20		92.694.586,20	37.313,99
RESERVA DO RPPS	1.691.200,00	1.364.127,97			1.364.127,97			1.364.127,97		


RREO-Anexo 01 | Tabela 1.0 - Balanço Orçamentário

Receitas Intra-Orçamentárias	Estágios da Receita Intra-Orçamentária						SALDO (b-c)
	PREVISÃO INICIAL	PREVISÃO ATUALIZADA (a)	RECEITAS REALIZADAS				
			No Bimestre (b)	% (b/a)	Até o Bimestre (c)	% (c/a)	
Receitas Intra-Orçamentárias	-	-	-	-	-	-	-
RECEITAS (INTRA-ORÇAMENTÁRIAS) (I)	2.508.000,00	2.508.000,00	936.226,33	37,33	2.939.426,85	117,20	-431.426,85
RECEITAS CORRENTES	2.508.000,00	2.508.000,00	936.226,33	37,33	2.939.426,85	117,20	-431.426,85
IMPOSTOS, TAXAS E CONTRIBUIÇÕES DE MELHORIA							
Impostos							
Taxas							
Contribuição de Melhoria							
CONTRIBUIÇÕES	2.508.000,00	2.508.000,00	936.226,33	37,33	2.939.426,85	117,20	-431.426,85
Contribuições Sociais	2.508.000,00	2.508.000,00	936.226,33	37,33	2.939.426,85	117,20	-431.426,85
Contribuições Econômicas							
Contribuições para Entidades Privadas de Serviço Social e de Formação Profissional							
Contribuição para o Custeio do Serviço de Iluminação Pública							
RECEITA PATRIMONIAL							
Exploração do Patrimônio Imobiliário do Estado							
Valores Mobiliários							
Delegação de Serviços Públicos Mediante Concessão, Permissão, Autorização ou Licença							
Exploração de Recursos Naturais							



Relatório Resumido de Execução Orçamentária Simplificado
Prefeitura Municipal de Nova Monte Verde - MT (Poder Executivo)
CNPJ: 37465556000163
Exercício: 2024
Período de referência: 6º bimestre


Receitas Intra-Orçamentárias	Estágios da Receita Intra-Orçamentária						SALDO (a-c)
	PREVISÃO INICIAL	PREVISÃO ATUALIZADA (a)	RECEITAS REALIZADAS				
			No Bimestre (b)	% (b/a)	Até o Bimestre (c)	% (c/a)	
Exploração do Patrimônio Intangível							
Cessão de Direitos							
Demais Receitas Patrimoniais							
RECEITA AGROPECUÁRIA							
RECEITA INDUSTRIAL							
RECEITA DE SERVIÇOS							
Serviços Administrativos e Comerciais Gerais							
Serviços e Atividades Referentes à Navegação e ao Transporte							
Serviços e Atividades Referentes à Saúde							
Serviços e Atividades Financeiras							
Outros Serviços							
TRANSFERÊNCIAS CORRENTES							
Transferências da União e de suas Entidades							
Transferências dos Estados e do Distrito Federal e de suas Entidades							
Transferências dos Municípios e de suas Entidades							
Transferências de Instituições Privadas							
Transferências de Outras Instituições Públicas							
Transferências do Exterior							
Demais Transferências Correntes							
OUTRAS RECEITAS CORRENTES							
Multas Administrativas, Contratuais e Judiciais							
Indenizações, Restituições e Ressarcimentos							
Bens, Direitos e Valores Incorporados ao Patrimônio Público							
Multas e Juros de Mora das Receitas de Capital							
Demais Receitas Correntes							
RECEITAS DE CAPITAL							
OPERAÇÕES DE CRÉDITO							
Operações de Crédito - Mercado Interno							
Operações de Crédito - Mercado Externo							
ALIENAÇÃO DE BENS							
Alienação de Bens Móveis							
Alienação de Bens Imóveis							
Alienação de Bens Intangíveis							
AMORTIZAÇÕES DE EMPRÉSTIMOS							
TRANSFERÊNCIAS DE CAPITAL							
Transferências da União e de suas Entidades							
Transferências dos Estados e do Distrito Federal e de suas Entidades							
Transferências dos Municípios e de suas Entidades							
Transferências de Instituições Privadas							
Transferências de Outras Instituições Públicas							
Transferências do Exterior							
Demais Transferências de Capital							
OUTRAS RECEITAS DE CAPITAL							
Integralização do Capital Social							
Remuneração das Disponibilidades do Tesouro							
Resgate de Títulos do Tesouro							

 <p>Sistema de Informações Contábeis e Fiscais do Setor Público Brasileiro TESOURO NACIONAL</p>	Relatório Resumido de Execução Orçamentária Simplificado
	Prefeitura Municipal de Nova Monte Verde - MT (Poder Executivo)
	CNPJ: 37465556000163
	Exercício: 2024
Período de referência: 6º bimestre	

Receitas Intra-Orçamentárias	Estágios da Receita Intra-Orçamentária					SALDO (a-c)
	PREVISÃO INICIAL	PREVISÃO ATUALIZADA (a)	RECEITAS REALIZADAS			
			No Bimestre (b)	% (b/a)	Até o Bimestre (c)	
Demais Receitas de Capital						

RREO-Anexo 01 | Tabela 1.0 - Balanço Orçamentário

Despesas Intra-Orçamentárias	Estágios da Despesa Intra-Orçamentária									
	DOTAÇÃO INICIAL (d)	DOTAÇÃO ATUALIZADA (e)	DESPESAS EMPENHADAS NO BIMESTRE	DESPESAS EMPENHADAS ATÉ O BIMESTRE (f)	SALDO (g) = (e-f)	DESPESAS LIQUIDADAS NO BIMESTRE	DESPESAS LIQUIDADAS ATÉ O BIMESTRE (h)	SALDO (i) = (e-h)	DESPESAS PAGAS ATÉ O BIMESTRE (j)	INSCRITAS EM RESTOS A PAGAR NÃO PROCESSADOS (k)
Despesas Intra-Orçamentárias	-	-	-	-	-	-	-	-	-	-
DESPESAS (INTRA-ORÇAMENTÁRIAS) (IX)	3.036.000,00	3.019.425,04	716.346,65	2.940.407,60	79.017,44	716.346,65	2.940.407,60	79.017,44	2.940.407,60	
DESPESAS CORRENTES	3.036.000,00	3.019.425,04	716.346,65	2.940.407,60	79.017,44	716.346,65	2.940.407,60	79.017,44	2.940.407,60	
PESSOAL E ENCARGOS SOCIAIS										
JUROS E ENCARGOS DA DÍVIDA										
OUTRAS DESPESAS CORRENTES										
DESPESAS DE CAPITAL										
INVESTIMENTOS										
INVERSÕES FINANCEIRAS										
AMORTIZAÇÃO DA DÍVIDA										
RESERVA DE CONTINGÊNCIA										

 Sistema de Informações Contábeis e Fiscais do Setor Público Brasileiro TESOURO NACIONAL	Relatório Resumido de Execução Orçamentária Simplificado
	Prefeitura Municipal de Nova Monte Verde - MT (Poder Executivo)
	CNPJ: 37465556000163
	Exercício: 2024
	Período de referência: 6º bimestre

RREO-Anexo 01 | Tabela 1.0 - Balanço Orçamentário

Notas Explicativas	Valores
	31/12/2024
Notas Explicativas	-
Notas Explicativas	



Relatório Resumido de Execução Orçamentária Simplificado
Prefeitura Municipal de Nova Monte Verde - MT (Poder Executivo)
CNPJ: 37465556000163
Exercício: 2024
Período de referência: 6º bimestre

RREO-Anexo 02 | Tabela 2.0 - Demonstrativo da Execução das Despesas por Função/Subfunção | Total das Despesas Exceto Intra-Orçamentárias

Função/Subfunção	Execução da Despesa										
	DOTAÇÃO INICIAL	DOTAÇÃO ATUALIZADA (a)	DESPESAS EMPENHADAS NO BIMESTRE	DESPESAS EMPENHADAS ATÉ O BIMESTRE (b)	% (b/total b)	SALDO (c) = (a-b)	DESPESAS LIQUIDADAS NO BIMESTRE	DESPESAS LIQUIDADAS ATÉ O BIMESTRE (d)	% (d/total d)	SALDO (e) = (d-b)	INSCRITAS EM RESTOS A PAGAR NÃO PROCESSADOS (f)
DESPESAS (EXCETO INTRA-ORÇAMENTÁRIAS) (I)	55.972.800,00	84.418.337,83	16.239.222,52	80.966.407,51	96,50	3.451.930,32	19.330.554,28	80.929.093,52	96,49	3.489.244,31	37.313,99
Legislativa	2.114.000,00	2.106.500,00	419.142,66	1.696.370,50	2,02	410.129,50	447.910,17	1.659.056,51	1,98	447.443,49	37.313,99
Ação Legislativa	2.114.000,00	2.106.500,00	419.142,66	1.696.370,50	2,02	410.129,50	447.910,17	1.659.056,51	1,98	447.443,49	37.313,99
Controle Externo						0,00				0,00	0,00
FU01 - Administração Geral						0,00				0,00	0,00
FU01 - Demais Subfunções						0,00				0,00	0,00
Judiciária						0,00				0,00	0,00
Ação Judiciária						0,00				0,00	0,00
Defesa do Interesse Público no Processo Judiciário						0,00				0,00	0,00
FU02 - Administração Geral						0,00				0,00	0,00
FU02 - Demais Subfunções						0,00				0,00	0,00
Essencial à Justiça	367.000,00	593.077,79	60.925,63	592.437,88	0,71	639,91	60.925,63	592.437,88	0,71	639,91	0,00
Defesa da Ordem Jurídica	367.000,00	593.077,79	60.925,63	592.437,88	0,71	639,91	60.925,63	592.437,88	0,71	639,91	0,00
Representação Judicial e Extrajudicial						0,00				0,00	0,00
FU03 - Administração Geral						0,00				0,00	0,00
FU03 - Demais Subfunções						0,00				0,00	0,00
Administração	8.468.000,00	14.274.716,46	1.160.539,84	13.907.722,63	16,58	366.993,83	1.951.573,84	13.907.722,63	16,58	366.993,83	0,00
Planejamento e Orçamento						0,00				0,00	0,00
FU04 - Administração Geral	6.937.000,00	13.438.824,25	1.021.597,11	13.085.382,16	15,60	353.442,09	1.803.390,24	13.085.382,16	15,60	353.442,09	0,00
Administração Financeira	833.000,00	648.228,44	117.173,79	634.706,70	0,76	133.521,74	120.173,79	634.706,70	0,76	133.521,74	0,00
Controle Interno	181.000,00	107.449,68	20.914,94	107.449,68	0,13	0,00	20.914,94	107.449,68	0,13	0,00	0,00
Normatização e Fiscalização						0,00				0,00	0,00
Tecnologia da Informação	325.000,00	65.743,75	854,00	65.743,75	0,08	0,00	7.094,87	65.743,75	0,08	0,00	0,00
Ordenamento Territorial						0,00				0,00	0,00
Formação de Recursos Humanos	52.000,00	1.350,00	0,00	1.350,00	0,00	0,00	0,00	1.350,00	0,00	0,00	0,00
Administração de Receitas						0,00				0,00	0,00
Administração de Concessões						0,00				0,00	0,00
Comunicação Social	140.000,00	13.120,34	0,00	13.090,34	0,02	30,00	0,00	13.090,34	0,02	30,00	0,00
FU04 - Demais Subfunções						0,00				0,00	0,00
Defesa Nacional						0,00				0,00	0,00
Defesa Aérea						0,00				0,00	0,00
Defesa Naval						0,00				0,00	0,00
Defesa Terrestre						0,00				0,00	0,00
FU05 - Administração Geral						0,00				0,00	0,00
FU05 - Demais Subfunções						0,00				0,00	0,00
Segurança Pública	40.000,00	0,00	0,00	0,00	0,00	0,00	0,00	0,00	0,00	0,00	0,00
Policiamento	30.000,00	0,00	0,00	0,00	0,00	0,00	0,00	0,00	0,00	0,00	0,00
Defesa Civil	10.000,00	0,00	0,00	0,00	0,00	0,00	0,00	0,00	0,00	0,00	0,00
Informação e Inteligência						0,00				0,00	0,00
FU06 - Administração Geral						0,00				0,00	0,00
FU06 - Demais Subfunções						0,00				0,00	0,00
Relações Exteriores						0,00				0,00	0,00
Relações Diplomáticas						0,00				0,00	0,00
Cooperação Internacional						0,00				0,00	0,00
FU07 - Administração Geral						0,00				0,00	0,00
FU07 - Demais Subfunções						0,00				0,00	0,00
Assistência Social	2.809.000,00	4.601.419,85	655.607,70	4.236.662,93	5,05	364.756,92	852.131,77	4.236.662,93	5,05	364.756,92	0,00
Assistência ao Idoso	41.000,00	12.000,00	0,00	12.000,00	0,00	0,00	0,00	12.000,00	0,00	0,00	0,00
Assistência ao Portador de Deficiência	12.000,00	0,00	0,00	0,00	0,00	0,00	0,00	0,00	0,00	0,00	0,00
Assistência à Criança e ao Adolescente	500.000,00	403.923,64	43.108,89	315.988,38	0,38	87.835,46	48.933,39	315.988,38	0,38	87.935,46	0,00
Assistência Comunitária	2.256.000,00	4.185.496,01	612.498,81	3.920.674,55	4,67	264.921,46	803.198,38	3.920.674,55	4,67	264.921,46	0,00
FU08 - Administração Geral						0,00				0,00	0,00



Relatório Resumido de Execução Orçamentária Simplificado
Prefeitura Municipal de Nova Monte Verde - MT (Poder Executivo)
CNPJ: 37465556000163
Exercício: 2024
Período de referência: 6º bimestre

Função/Subfunção	Execução da Despesa										
	DOTAÇÃO INICIAL	DOTAÇÃO ATUALIZADA (a)	DESPESAS EMPENHADAS NO BIMESTRE	DESPESAS EMPENHADAS ATÉ O BIMESTRE (b)	% (b/total b)	SALDO (c) = (a-b)	DESPESAS LIQUIDADAS NO BIMESTRE	DESPESAS LIQUIDADAS ATÉ O BIMESTRE (d)	% (d/total d)	SALDO (e) = (c-d)	INSCRITAS EM RESTOS A PAGAR NÃO PROCESSADOS (f)
FU08 - Demais Subfunções						0,00				0,00	0,00
Previdência Social	2.378.800,00	2.897.912,33	684.340,63	2.830.789,75	3,37	67.122,58	702.378,11	2.830.789,75	3,38	67.122,58	0,00
Previdência Básica						0,00				0,00	0,00
Previdência do Regime Estatutário	2.378.800,00	2.897.912,33	684.340,63	2.830.789,75	3,37	67.122,58	702.378,11	2.830.789,75	3,38	67.122,58	0,00
Previdência Complementar						0,00				0,00	0,00
Previdência Especial						0,00				0,00	0,00
FU09 - Administração Geral						0,00				0,00	0,00
FU09 - Demais Subfunções						0,00				0,00	0,00
Saúde	13.808.000,00	16.563.908,49	2.181.865,53	15.433.315,22	18,39	1.130.593,27	3.012.612,46	15.433.315,22	18,40	1.130.593,27	0,00
Atenção Básica	4.633.000,00	4.778.911,74	701.259,51	4.420.194,99	5,27	358.716,75	828.880,70	4.420.194,99	5,27	358.716,75	0,00
Assistência Hospitalar e Ambulatorial	6.021.000,00	7.312.194,67	825.343,10	6.945.807,61	8,28	366.387,06	1.244.935,67	6.945.807,61	8,28	366.387,06	0,00
Supporte Profilático e Terapêutico	448.000,00	175.330,71	1.721,00	40.049,50	0,05	135.281,21	2.164,00	40.049,50	0,05	135.281,21	0,00
Vigilância Sanitária	26.000,00	3.000,00		3.000,00				3.000,00			0,00
Vigilância Epidemiológica	605.000,00	621.900,81	59.875,93	416.122,28	0,50	205.778,53	65.687,69	416.122,28	0,50	205.778,53	0,00
Alimentação e Nutrição						0,00				0,00	0,00
FU10 - Administração Geral	2.025.000,00	3.640.247,51	593.665,99	3.608.915,84	4,30	313.317,67	870.944,40	3.608.915,84	4,30	313.317,67	0,00
FU10 - Demais Subfunções	50.000,00	32.323,05	0,00	2.225,00	0,00	30.998,05	0,00	2.225,00	0,00	30.998,05	0,00
Trabalho	552.700,00	662.811,99	119.505,06	644.047,69	0,77	18.764,30	154.186,34	644.047,69	0,77	18.764,30	0,00
Proteção e Benefícios ao Trabalhador	552.700,00	662.811,99	119.505,06	644.047,69	0,77	18.764,30	154.186,34	644.047,69	0,77	18.764,30	0,00
Relações de Trabalho						0,00				0,00	0,00
Empregabilidade						0,00				0,00	0,00
Fomento ao Trabalho						0,00				0,00	0,00
FU11 - Administração Geral						0,00				0,00	0,00
FU11 - Demais Subfunções						0,00				0,00	0,00
Educação	15.001.000,00	19.760.939,11	4.421.876,40	19.568.547,16	23,32	192.391,95	5.272.782,80	19.568.547,16	23,33	192.391,95	0,00
Ensino Fundamental	8.355.000,00	12.317.262,31	3.158.445,44	12.221.965,40	14,57	95.296,91	3.370.271,98	12.221.965,40	14,57	95.296,91	0,00
Ensino Médio						0,00				0,00	0,00
Ensino Profissional						0,00				0,00	0,00
Ensino Superior	10.000,00	0,00								0,00	0,00
Educação Infantil	3.686.000,00	3.953.416,66	851.921,28	3.871.418,19	4,61	81.998,47	1.058.901,34	3.871.418,19	4,62	81.998,47	0,00
Educação de Jovens e Adultos						0,00				0,00	0,00
Educação Especial	120.000,00	95.700,60	0,00	95.700,60	0,11	0,00	23.925,15	95.700,60	0,11	0,00	0,00
Educação Básica						0,00				0,00	0,00
FU12 - Administração Geral	2.178.000,00	2.794.924,61	406.606,66	2.779.828,54	3,31	15.096,07	634.459,06	2.779.828,54	3,31	15.096,07	0,00
FU12 - Demais Subfunções	652.000,00	599.634,93	4.903,02	599.634,43	0,71	185.225,27	599.634,43	0,71	185.225,27	0,00	
Cultura	467.000,00	1.869.174,33	662.693,87	1.859.720,92	2,22	9.453,41	670.003,85	1.859.720,92	2,22	9.453,41	0,00
Patrimônio Histórico Artístico e Arqueológico						0,00				0,00	0,00
Difusão Cultural	467.000,00	1.869.174,33	662.693,87	1.859.720,92	2,22	9.453,41	670.003,85	1.859.720,92	2,22	9.453,41	0,00
FU13 - Administração Geral						0,00				0,00	0,00
FU13 - Demais Subfunções						0,00				0,00	0,00
Direitos da Cidadania						0,00				0,00	0,00
Custódia e Reintegração Social						0,00				0,00	0,00
Direitos Individuais Coletivos e Difusos						0,00				0,00	0,00
Assistência aos Povos Indígenas						0,00				0,00	0,00
FU14 - Administração Geral						0,00				0,00	0,00
FU14 - Demais Subfunções						0,00				0,00	0,00
Urbanismo	2.343.000,00	8.926.924,25	2.220.967,24	8.772.989,40	10,46	153.934,85	2.224.591,97	8.772.989,40	10,46	153.934,85	0,00
Infra-Estrutura Urbana	1.968.000,00	8.629.484,98	2.176.510,51	8.479.174,86	10,11	150.310,12	2.176.510,51	8.479.174,86	10,11	150.310,12	0,00
Serviços Urbanos	375.000,00	297.439,27	44.456,73	293.814,54	0,35	3.624,73	48.081,46	293.814,54	0,35	3.624,73	0,00
Transportes Coletivos Urbanos						0,00				0,00	0,00
FU15 - Administração Geral						0,00				0,00	0,00
FU15 - Demais Subfunções						0,00				0,00	0,00
Habitação	17.000,00	0,00								0,00	0,00
Habitação Rural						0,00				0,00	0,00
Habitação Urbana	17.000,00	0,00								0,00	0,00



Relatório Resumido de Execução Orçamentária Simplificado
Prefeitura Municipal de Nova Monte Verde - MT (Poder Executivo)
CNPJ: 37465556000163
Exercício: 2024
Período de referência: 6º bimestre

Função/Subfunção	DOTAÇÃO INICIAL	DOTAÇÃO ATUALIZADA (a)	DESPESAS EMPENHADAS NO BIMESTRE	DESPESAS EMPENHADAS ATÉ O BIMESTRE (b)	% (b/total b)	Execução da Despesa		DESPESAS LIQUIDADAS ATÉ O BIMESTRE (d)	% (d/total d)	SALDO (e) = (a-b-d)	INSCRITAS EM RESTOS A PAGAR NÃO PROCESSADOS (f)
						SALDO (c) = (a-b)	DESPESAS LIQUIDADAS NO BIMESTRE				
FU16 - Administração Geral						0,00				0,00	0,00
FU16 - Demais Subfunções						0,00				0,00	0,00
Saneamento	742.000,00	566.014,40	102.323,47	552.104,36	0,66	13.910,04	124.886,23	552.104,36	0,66	13.910,04	0,00
Saneamento Básico Rural						0,00				0,00	0,00
Saneamento Básico Urbano	742.000,00	566.014,40	102.323,47	552.104,36	0,66	13.910,04	124.886,23	552.104,36	0,66	13.910,04	0,00
FU17 - Administração Geral						0,00				0,00	0,00
FU17 - Demais Subfunções						0,00				0,00	0,00
Gestão Ambiental	148.000,00	83.082,26	15.721,50	81.574,54	0,10	1.507,72	15.721,50	81.574,54	0,10	1.507,72	0,00
Preservação e Conservação Ambiental	125.000,00	79.201,64	15.721,50	77.911,64	0,09	1.290,00	15.721,50	77.911,64	0,09	1.290,00	0,00
Controle Ambiental						0,00				0,00	0,00
Recuperação de Áreas Degradadas	11.000,00	0,00				0,00				0,00	0,00
Recursos Hídricos						0,00				0,00	0,00
Meteorologia						0,00				0,00	0,00
FU18 - Administração Geral						0,00				0,00	0,00
FU18 - Demais Subfunções	12.000,00	3.880,62	0,00	3.662,90	0,00	217,72	0,00	3.662,90	0,00	217,72	0,00
Ciência e Tecnologia						0,00				0,00	0,00
Desenvolvimento Científico						0,00				0,00	0,00
Desenvolvimento Tecnológico e Engenharia						0,00				0,00	0,00
Difusão do Conhecimento Científico e Tecnológico						0,00				0,00	0,00
FU19 - Administração Geral						0,00				0,00	0,00
FU19 - Demais Subfunções						0,00				0,00	0,00
Agricultura	1.209.000,00	1.832.113,85	207.960,84	1.714.399,90	2,04	117.713,95	381.033,11	1.714.399,90	2,04	117.713,95	0,00
Abastecimento	40.000,00	0,00				0,00				0,00	0,00
Extensão Rural	23.000,00	1.824,00	0,00	1.824,00	0,00	0,00	0,00	1.824,00	0,00	0,00	0,00
Irrigação						0,00				0,00	0,00
Promoção da Produção Agropecuária	1.146.000,00	1.830.289,85	207.960,84	1.712.575,90	2,04	117.713,95	381.033,11	1.712.575,90	2,04	117.713,95	0,00
Defesa Agropecuária						0,00				0,00	0,00
FU20 - Administração Geral						0,00				0,00	0,00
FU20 - Demais Subfunções						0,00				0,00	0,00
Organização Agrária	14.000,00	0,00				0,00				0,00	0,00
Reforma Agrária	14.000,00	0,00				0,00				0,00	0,00
Colonização						0,00				0,00	0,00
FU21 - Administração Geral						0,00				0,00	0,00
FU21 - Demais Subfunções						0,00				0,00	0,00
Indústria						0,00				0,00	0,00
Promoção Industrial						0,00				0,00	0,00
Produção Industrial						0,00				0,00	0,00
Mineração						0,00				0,00	0,00
Propriedade Industrial						0,00				0,00	0,00
Normalização e Qualidade						0,00				0,00	0,00
FU22 - Administração Geral						0,00				0,00	0,00
FU22 - Demais Subfunções						0,00				0,00	0,00
Comércio e Serviços	119.000,00	0,00				0,00				0,00	0,00
Promoção Comercial						0,00				0,00	0,00
Comercialização						0,00				0,00	0,00
Comércio Exterior						0,00				0,00	0,00
Serviços Financeiros						0,00				0,00	0,00
Turismo	119.000,00	0,00				0,00				0,00	0,00
FU23 - Administração Geral						0,00				0,00	0,00
FU23 - Demais Subfunções						0,00				0,00	0,00
Comunicações						0,00				0,00	0,00
Comunicações Postais						0,00				0,00	0,00
Telecomunicações						0,00				0,00	0,00
FU24 - Administração Geral						0,00				0,00	0,00
FU24 - Demais Subfunções						0,00				0,00	0,00



Relatório Resumido de Execução Orçamentária Simplificado
Prefeitura Municipal de Nova Monte Verde - MT (Poder Executivo)
CNPJ: 37465556000163
Exercício: 2024
Período de referência: 6º bimestre

Função/Subfunção	Execução da Despesa										
	DOTAÇÃO INICIAL	DOTAÇÃO ATUALIZADA (a)	DESPESAS EMPENHADAS NO BIMESTRE	DESPESAS EMPENHADAS ATÉ O BIMESTRE (b)	% (b/total b)	SALDO (c) = (a-b)	DESPESAS LIQUIDADAS NO BIMESTRE	DESPESAS LIQUIDADAS ATÉ O BIMESTRE (d)	% (d/total d)	SALDO (e) = (c-d)	INSCRITAS EM RESTOS A PAGAR NÃO PROCESSADOS (f)
Energia	1.346.500,00	2.551.457,31	1.910.640,14	2.396.945,20	2,86	154.512,11	1.910.640,14	2.396.945,20	2,86	154.512,11	0,00
Conservação de Energia						0,00				0,00	0,00
Energia Elétrica	1.346.500,00	2.551.457,31	1.910.640,14	2.396.945,20	2,86	154.512,11	1.910.640,14	2.396.945,20	2,86	154.512,11	0,00
Combustíveis Minerais						0,00				0,00	0,00
Biocombustíveis						0,00				0,00	0,00
FU25 - Administração Geral						0,00				0,00	0,00
FU25 - Demais Subfunções						0,00				0,00	0,00
Transporte	2.209.000,00	5.078.364,67	1.231.652,79	4.801.375,84	5,72	276.988,83	1.302.497,69	4.801.375,84	5,72	276.988,83	0,00
Transporte Aéreo						0,00				0,00	0,00
Transporte Rodoviário	2.209.000,00	5.078.364,67	1.231.652,79	4.801.375,84	5,72	276.988,83	1.302.497,69	4.801.375,84	5,72	276.988,83	0,00
Transporte Ferroviário						0,00				0,00	0,00
Transporte Hidroviário						0,00				0,00	0,00
Transportes Especiais						0,00				0,00	0,00
FU26 - Administração Geral						0,00				0,00	0,00
FU26 - Demais Subfunções						0,00				0,00	0,00
Desporto e Lazer	689.000,00	1.071.492,25	55.271,72	958.774,53	1,14	112.717,72	107.606,13	958.774,53	1,14	112.717,72	0,00
Desporto de Rendimento						0,00				0,00	0,00
Desporto Comunitário	673.000,00	1.068.363,25	55.271,72	955.645,53	1,14	112.717,72	107.606,13	955.645,53	1,14	112.717,72	0,00
Lazer	16.000,00	3.129,00	0,00	3.129,00	0,00	0,00	0,00	3.129,00	0,00	0,00	0,00
FU27 - Administração Geral						0,00				0,00	0,00
FU27 - Demais Subfunções						0,00				0,00	0,00
Energias Especiais	1.105.000,00	952.628,49	128.187,50	918.629,06	1,09	33.999,43	139.072,54	918.629,06	1,10	33.999,43	0,00
Refinanciamento da Dívida Interna						0,00				0,00	0,00
Refinanciamento da Dívida Externa						0,00				0,00	0,00
Serviço da Dívida Interna	1.105.000,00	952.628,49	128.187,50	918.629,06	1,09	33.999,43	139.072,54	918.629,06	1,10	33.999,43	0,00
Serviço da Dívida Externa						0,00				0,00	0,00
Transferências						0,00				0,00	0,00
Outros Encargos Especiais						0,00				0,00	0,00
Transferências para a Educação Básica						0,00				0,00	0,00
FU28 - Demais Subfunções						0,00				0,00	0,00
Reserva de Contingência	25.800,00	25.800,00				25.800,00				25.800,00	0,00
DESPESAS (INTRA-ORÇAMENTÁRIAS) (II)	3.036.000,00	3.019.425,04	716.346,65	2.940.407,60	3,50	79.017,44	716.346,65	2.940.407,60	3,51	79.017,44	0,00
TOTAL (III) = (I + II)	59.008.800,00	87.437.762,87	16.955.569,17	89.906.815,11	100,00	3.530.947,76	20.046.900,93	83.869.501,12	100,00	3.568.261,75	37.313,99

RREO-Anexo 02 | Tabela 2.0 - Demonstrativo da Execução das Despesas por Função/Subfunção | Total das Despesas Intra-Orçamentárias

Função/Subfunção - Intra	Execução da Despesa - Intra										
	DOTAÇÃO INICIAL	DOTAÇÃO ATUALIZADA (a)	DESPESAS EMPENHADAS NO BIMESTRE	DESPESAS EMPENHADAS ATÉ O BIMESTRE (b)	% (b/total b)	SALDO (c) = (a-b)	DESPESAS LIQUIDADAS NO BIMESTRE	DESPESAS LIQUIDADAS ATÉ O BIMESTRE (d)	% (d/total d)	SALDO (e) = (c-d)	INSCRITAS EM RESTOS A PAGAR NÃO PROCESSADOS (f)
DESPESAS (INTRA-ORÇAMENTÁRIAS) (II)	3.036.000,00	3.019.425,04	716.346,65	2.940.407,60	3,50	79.017,44	716.346,65	2.940.407,60	3,51	79.017,44	0,00
Legislativa	120.000,00	127.500,00	30.613,84	126.916,75	0,15	583,25	30.613,84	126.916,75	0,15	583,25	0,00
Ação Legislativa	120.000,00	127.500,00	30.613,84	126.916,75	0,15	583,25	30.613,84	126.916,75	0,15	583,25	0,00
Controladoria Externa											0,00
FU01 - Administração Geral											0,00
FU01 - Demais Subfunções											0,00
Judiciária											0,00
Ação Judiciária											0,00
Defesa do Interesse Público no Processo Judiciário											0,00
FU02 - Administração Geral											0,00
FU02 - Demais Subfunções											0,00
Essencial à Justiça	25.000,00	25.436,74	5.817,11	24.760,23	0,03	676,51	5.817,11	24.760,23	0,03	676,51	0,00
Defesa da Ordem Jurídica	25.000,00	25.436,74	5.817,11	24.760,23	0,03	676,51	5.817,11	24.760,23	0,03	676,51	0,00
Representação Judicial e Extrajudicial											0,00



Relatório Resumido de Execução Orçamentária Simplificado
Prefeitura Municipal de Nova Monte Verde - MT (Poder Executivo)
CNPJ: 37465556000163
Exercício: 2024
Período de referência: 6º bimestre

Função/Subfunção - Intra	Execução da Despesa - Intra										
	DOTAÇÃO INICIAL	DOTAÇÃO ATUALIZADA (a)	DESPESAS EMPENHADAS NO BIMESTRE	DESPESAS EMPENHADAS ATE O BIMESTRE (b)	% (b/II b)	SALDO (c) = (a-b)	DESPESAS LIQUIDADAS NO BIMESTRE	DESPESAS LIQUIDADAS ATE O BIMESTRE (d)	% (d/III d)	SALDO (e) = (c-d)	INSCRITAS EM RESTOS A PAGAR NÃO PROCESSADOS (f)
FU03 - Administração Geral											
FU03 - Demais Subfunções											
Administração	443.000,00	483.399,83	113.802,46	479.261,13	0,57	4.138,70	113.802,46	479.261,13	0,57	4.138,70	
Planejamento e Orçamento											
FU04 - Administração Geral	330.000,00	380.169,46	91.573,92	380.160,47	0,45	8,99	91.573,92	380.160,47	0,45	8,99	
Administração Financeira	78.000,00	74.864,67	15.513,01	70.734,96	0,08	4.129,71	15.513,01	70.734,96	0,08	4.129,71	
Controle Interno	35.000,00	28.365,70	6.715,53	28.365,70	0,03	0,00	6.715,53	28.365,70	0,03	0,00	
Normatização e Fiscalização											
Tecnologia da Informação											
Ordenamento Territorial											
Formação de Recursos Humanos											
Administração de Receitas											
Administração de Concessões											
Comunicação Social											
FU04 - Demais Subfunções											
Defesa Nacional											
Defesa Aérea											
Defesa Naval											
Defesa Terrestre											
FU05 - Administração Geral											
FU05 - Demais Subfunções											
Segurança Pública											
Policiamento											
Defesa Civil											
Informação e Inteligência											
FU06 - Administração Geral											
FU06 - Demais Subfunções											
Relações Exteriores											
Relações Diplomáticas											
Cooperação Internacional											
FU07 - Administração Geral											
FU07 - Demais Subfunções											
Assistência Social	123.000,00	78.913,92	14.236,46	57.052,47	0,07	21.861,45	14.236,46	57.052,47	0,07	21.861,45	
Assistência ao Idoso											
Assistência ao Portador de Deficiência											
Assistência à Criança e ao Adolescente	8.000,00	9.312,45	1.931,19	7.679,28	0,01	1.633,17	1.931,19	7.679,28	0,01	1.633,17	
Assistência Comunitária	115.000,00	69.601,47	12.305,27	49.373,19	0,06	20.226,28	12.305,27	49.373,19	0,06	20.226,28	
FU08 - Administração Geral											
FU08 - Demais Subfunções											
Previdência Social	10.000,00	9.152,57	1.900,62	8.158,40	0,01	994,17	1.900,62	8.158,40	0,01	994,17	
Previdência Básica											
Previdência do Regime Estatutário	10.000,00	9.152,57	1.900,62	8.158,40	0,01	994,17	1.900,62	8.158,40	0,01	994,17	
Previdência Complementar											
Previdência Especial											
FU09 - Administração Geral											
FU09 - Demais Subfunções											
Saúde	900.000,00	814.640,32	174.762,03	774.624,45	0,92	40.015,87	174.762,03	774.624,45	0,92	40.015,87	
Atenção Básica	575.000,00	496.667,43	118.054,79	492.560,13	0,59	4.107,30	118.054,79	492.560,13	0,59	4.107,30	
Assistência Hospitalar e Ambulatorial	240.000,00	199.614,65	33.704,08	176.827,01	0,21	22.787,64	33.704,08	176.827,01	0,21	22.787,64	
Suporte Profilático e Terapêutico											
Vigilância Sanitária											
Vigilância Epidemiológica	60.000,00	66.643,18	8.605,54	53.522,25	0,06	13.120,93	8.605,54	53.522,25	0,06	13.120,93	
Alimentação e Nutrição											
FU10 - Administração Geral	25.000,00	51.715,06	13.397,62	51.715,06	0,06	0,00	13.397,62	51.715,06	0,06	0,00	
FU10 - Demais Subfunções											



Relatório Resumido de Execução Orçamentária Simplificado
Prefeitura Municipal de Nova Monte Verde - MT (Poder Executivo)
CNPJ: 37465556000163
Exercício: 2024
Período de referência: 6º bimestre

Função/Subfunção - Intra	DOTAÇÃO INICIAL	DOTAÇÃO ATUALIZADA (a)	DESPESAS EMPENHADAS NO BIMESTRE	DESPESAS EMPENHADAS ATE O BIMESTRE (b)	Execução da Despesa - Intra		DESPESAS LIQUIDADAS NO BIMESTRE	DESPESAS LIQUIDADAS ATE O BIMESTRE (d)	% (d/III d)	SALDO (e) = (a-d)	INSCRITAS EM RESTOS A PAGAR NÃO PROCESSADOS (f)
					% (b/III b)	SALDO (c) = (a-b)					
Trabalho											
Proteção e Benefícios ao Trabalhador											
Relações de Trabalho											
Empregabilidade											
Fomento ao Trabalho											
FU11 - Administração Geral											
FU11 - Demais Subfunções											
Educação	1.280.000,00	1.371.690,70	347.778,40	1.360.943,21	1,62	10.747,49	347.778,40	1.360.943,21	1,62	10.747,49	
Ensino Fundamental	770.000,00	778.413,89	193.317,91	768.666,40	0,92	10.747,49	193.317,91	768.666,40	0,92	10.747,49	
Ensino Médio											
Ensino Profissional											
Ensino Superior											
Educação Infantil	475.000,00	564.221,31	147.833,91	564.221,31	0,67	0,00	147.833,91	564.221,31	0,67	0,00	
Educação de Jovens e Adultos											
Educação Especial											
Educação Básica											
FU12 - Administração Geral	35.000,00	28.055,50	6.626,58	28.055,50	0,03	0,00	6.626,58	28.055,50	0,03	0,00	
FU12 - Demais Subfunções											
Cultura	5.000,00	0,00					0,00			0,00	
Patrimônio Histórico Artístico e Arqueológico											
Diffusão Cultural	5.000,00	0,00					0,00			0,00	
FU13 - Administração Geral											
FU13 - Demais Subfunções											
Direitos da Cidadania											
Custódia e Reintegração Social											
Direitos Individuais Coletivos e Difusos											
Assistência aos Povos Indígenas											
FU14 - Administração Geral											
FU14 - Demais Subfunções											
Urbanismo											
Infra-Estrutura Urbana											
Serviços Urbanos											
Transportes Coletivos Urbanos											
FU15 - Administração Geral											
FU15 - Demais Subfunções											
Habitação											
Habitação Rural											
Habitação Urbana											
FU16 - Administração Geral											
FU16 - Demais Subfunções											
Saneamento	15.000,00	0,00					0,00			0,00	
Saneamento Básico Rural											
Saneamento Básico Urbano	15.000,00	0,00					0,00			0,00	
FU17 - Administração Geral											
FU17 - Demais Subfunções											
Gestão Ambiental	20.000,00	20.061,13	4.736,88	20.061,13	0,02	0,00	4.736,88	20.061,13	0,02	0,00	
Preservação e Conservação Ambiental	20.000,00	20.061,13	4.736,88	20.061,13	0,02	0,00	4.736,88	20.061,13	0,02	0,00	
Controle Ambiental											
Recuperação de Áreas Degradadas											
Recursos Hídricos											
Meteorologia											
FU18 - Administração Geral											
FU18 - Demais Subfunções											
Ciência e Tecnologia											
Desenvolvimento Científico											




Relatório Resumido de Execução Orçamentária Simplificado
Prefeitura Municipal de Nova Monte Verde - MT (Poder Executivo)
CNPJ: 37465556000163
Exercício: 2024
Período de referência: 6º bimestre

Função/Subfunção - Intra	DOTAÇÃO INICIAL	DOTAÇÃO ATUALIZADA (a)	DESPESAS EMPENHADAS NO BIMESTRE	DESPESAS EMPENHADAS ATE O BIMESTRE (b)	%(b/II b)	Execução da Despesa - Intra						
						SALDO (c) = (a-b)	DESPESAS LIQUIDADAS NO BIMESTRE	DESPESAS LIQUIDADAS ATE O BIMESTRE (d)	%(d/III d)	SALDO (e) = (c-d)	INSCRITAS EM RESTOS A PAGAR NÃO PROCESSADOS (f)	
Desenvolvimento Tecnológico e Engenharia												
Difusão do Conhecimento Científico e Tecnológico												
FU19 - Administração Geral												
FU19 - Demais Subfunções												
Agricultura	55.000,00	54.581,17	12.684,44	54.581,17	0,07	0,00	12.684,44	54.581,17	0,07	0,00		
Abastecimento												
Extensão Rural												
Irrigação												
Promoção da Produção Agropecuária	55.000,00	54.581,17	12.684,44	54.581,17	0,07	0,00	12.684,44	54.581,17	0,07	0,00		
Defesa Agropecuária												
FU20 - Administração Geral												
FU20 - Demais Subfunções												
Organização Agrária												
Reforma Agrária												
Colonização												
FU21 - Administração Geral												
FU21 - Demais Subfunções												
Indústria												
Promoção Industrial												
Produção Industrial												
Mineração												
Propriedade Industrial												
Normalização e Qualidade												
FU22 - Administração Geral												
FU22 - Demais Subfunções												
Comércio e Serviços	5.000,00	0,00				0,00					0,00	
Promoção Comercial												
Comercialização												
Comércio Exterior												
Serviços Financeiros												
Turismo	5.000,00	0,00				0,00					0,00	
FU23 - Administração Geral												
FU23 - Demais Subfunções												
Comunicações												
Comunicações Postais												
Telecomunicações												
FU24 - Administração Geral												
FU24 - Demais Subfunções												
Energia												
Conservação de Energia												
Energia Elétrica												
Combustíveis Minerais												
Biocombustíveis												
FU25 - Administração Geral												
FU25 - Demais Subfunções												
Transporte												
Transporte Aéreo												
Transporte Rodoviário												
Transporte Ferroviário												
Transporte Hidroviário												
Transportes Especiais												
FU26 - Administração Geral												
FU26 - Demais Subfunções												
Desporto e Lazer	35.000,00	34.048,66	10.014,41	34.048,66	0,04	0,00	10.014,41	34.048,66	0,04	0,00		
Desporto de Rendimento												




Relatório Resumido de Execução Orçamentária Simplificado
Prefeitura Municipal de Nova Monte Verde - MT (Poder Executivo)
CNPJ: 37465556000163
Exercício: 2024
Período de referência: 6º bimestre

Função/Subfunção - Intra	DOTAÇÃO INICIAL	DOTAÇÃO ATUALIZADA (a)	DESPESAS EMPENHADAS NO BIMESTRE	DESPESAS EMPENHADAS ATÉ O BIMESTRE (b)	%	Execução da Despesa - Intra		DESPESAS LIQUIDADAS ATÉ O BIMESTRE (d)	%	SALDO (e) = (a-d)	INSCRITAS EM RESTOS A PAGAR NÃO PROCESSADOS (f)
						SALDO (c) = (a-b)	DESPESAS LIQUIDADAS NO BIMESTRE				
Desporto Comunitário	35.000,00	34.048,66	10.014,41	34.048,66	0,04	0,00	10.014,41	34,048,66	0,04	0,00	
Lazer											
FU27 - Administração Geral											
FU27 - Demais Subfunções											
Encargos Especiais											
Refinanciamento da Dívida Interna											
Refinanciamento da Dívida Externa											
Serviço da Dívida Interna											
Serviço da Dívida Externa											
Transferências											
Outros Encargos Especiais											
Transferências para a Educação Básica											
FU28 - Demais Subfunções											
Reserva de Contingência											

 Sistema de Informações Contábeis e Fiscais do Setor Público Brasileiro TESOURO NACIONAL	Relatório Resumido de Execução Orçamentária Simplificado
	Prefeitura Municipal de Nova Monte Verde - MT (Poder Executivo)
	CNPJ: 37465556000163
	Exercício: 2024
	Período de referência: 6º bimestre

RREO-Anexo 02 | Tabela 2.0 - Demonstrativo da Execução das Despesas por Função/Subfunção

Notas Explicativas	Valores
	31/12/2024
Notas Explicativas	-
Notas Explicativas	

 Sistema de Informações Contábeis e Fiscais do Setor Público Brasileiro TESOURO NACIONAL	Relatório Resumido de Execução Orçamentária Simplificado
	Prefeitura Municipal de Nova Monte Verde - MT (Poder Executivo)
	CNPJ: 37465556000163
	Exercício: 2024
	Período de referência: 6º bimestre

RREO-Anexo 03 | Tabela 3.2 - Demonstrativo da Receita Corrente Líquida - Municípios

Notas Explicativas	Valores
	31/12/2024
Notas Explicativas	-

RREO-Anexo 04 | Tabela 4 - Demonstrativo das Receitas e Despesas Previdenciárias


Receitas Previdenciárias - RPPS - Fundo em Capitalização (Plano Previdenciário)	Execução da Receita	
	PREVISÃO ATUALIZADA (a)	RECEITAS REALIZADAS ATÉ O BIMESTRE (b)
Recettas	-	-
RECEITAS CORRENTES (I)	4.080.000,00	9.199.074,75
Receita de Contribuições dos Segurados	1.560.000,00	1.548.314,19
Ativo	1.560.000,00	1.543.410,00
Inativo		4.904,19
Pensionista		
Receita de Contribuições Patronais	2.508.000,00	2.939.426,85
Ativo	2.508.000,00	2.939.426,85
Inativo		
Pensionista		
Receita Patrimonial	5.000,00	4.663.520,33
Receitas Imobiliárias		
Receitas de Valores Mobiliários	5.000,00	4.663.520,33
Outras Receitas Patrimoniais		
Receita de Serviços		
Outras Receitas Correntes	7.000,00	47.813,38
Compensação Financeira entre os Regimes	7.000,00	47.813,38
Receita de Aportes Periódicos para Amortização de Déficit Atuarial do RPPS (II)		
Demais Receitas Correntes		
RECEITAS DE CAPITAL (III)		
Alienação de Bens, Direitos e Ativos		
Amortização de Empréstimos		
Outras Receitas de Capital		
TOTAL DAS RECEITAS DO FUNDO EM CAPITALIZAÇÃO (IV) = (I + III - II)	4.080.000,00	9.199.074,75



Relatório Resumido de Execução Orçamentária Simplificado
Prefeitura Municipal de Nova Monte Verde - MT (Poder Executivo)
CNPJ: 37465556000163
Exercício: 2024
Período de referência: 6º bimestre

RREO-Anexo 04 | Tabela 4 - Demonstrativo das Receitas e Despesas Previdenciárias

Despesas Previdenciárias - RPPS - Fundo em Capitalização (Plano Previdenciário)	Execução da Despesa				
	DOTAÇÃO ATUALIZADA (c)	DESPESAS EMPENHADAS ATÉ O BIMESTRE (d)	DESPESAS LIQUIDADAS ATÉ O BIMESTRE (e)	DESPESAS PAGAS ATÉ O BIMESTRE (f)	INSCRITAS EM RESTOS A PAGAR NÃO PROCESSADOS NO EXERCÍCIO (g)
Despesas	-	-	-	-	-
Benefícios	2,583,049,58	2,578,049,05	2,578,049,05	2,578,049,05	
Aposentadorias	2,307,324,97	2,307,324,44	2,307,324,44	2,307,324,44	
Pensões por Morte	275,724,61	270,724,61	270,724,61	270,724,61	
Outras Despesas Previdenciárias	57,484,33	48,276,59	48,276,59	48,276,59	
Compensação Financeira entre os Regimes	10,000,00	1,106,26	1,106,26	1,106,26	
Demais Despesas Previdenciárias	47,484,33	47,170,33	47,170,33	47,170,33	
TOTAL DAS DESPESAS DO FUNDO EM CAPITALIZAÇÃO (V)	2.640.533,91	2.626.325,64	2.626.325,64	2.626.325,64	
RESULTADO PREVIDENCIÁRIO - FUNDO EM CAPITALIZAÇÃO (VI) = (IV - V)	1.439.466,09	6.572.749,11	6.572.749,11	6.572.749,11	

 <p>Sistema de Informações Contábeis e Fiscais do Setor Público Brasileiro</p> <p>TESOURO NACIONAL</p>	Relatório Resumido de Execução Orçamentária Simplificado
	Prefeitura Municipal de Nova Monte Verde - MT (Poder Executivo)
	CNPJ: 37465556000163
	Exercício: 2024
	Período de referência: 6º bimestre

RREO-Anexo 04 | Tabela 4 - Demonstrativo das Receitas e Despesas Previdenciárias

Recursos RPPS Arrecadados em Exercícios Anteriores	Previsão Orçamentária
Recursos RPPS Arrecadados em Exercícios Anteriores	PREVISÃO ORÇAMENTÁRIA
VALOR	-

RREO-Anexo 04 | Tabela 4 - Demonstrativo das Receitas e Despesas Previdenciárias

Reserva Orçamentária do RPPS	Previsão Orçamentária
Reserva Orçamentária do RPPS	PREVISÃO ORÇAMENTÁRIA
VALOR	-
	1.691.200,00

RREO-Anexo 04 | Tabela 4 - Demonstrativo das Receitas e Despesas Previdenciárias

Aportes de Recursos para o Fundo em Capitalização do RPPS	Aportes de Recursos
Aportes de Recursos para o Fundo em Capitalização do RPPS	APORTES REALIZADOS
Plano de Amortização - Contribuição Patronal Suplementar	-
Plano de Amortização - Aporte Periódico de Valores Predefinidos	
Outros Aportes para o RPPS	
Recursos para Cobertura de Déficit Financeiro	

RREO-Anexo 04 | Tabela 4 - Demonstrativo das Receitas e Despesas Previdenciárias

Bens e Direitos do RPPS (Fundo em Capitalização)	Período de Referência
Bens e Direitos do RPPS (Fundo em Capitalização)	SALDO ATUAL
Caixa e Equivalentes de Caixa	-
Investimentos e Aplicações	32.269.489,87
Outros Bens e Direitos	31.502.894,42

RREO-Anexo 04 | Tabela 4 - Demonstrativo das Receitas e Despesas Previdenciárias


Receitas Previdenciárias - RPPS - Fundo em Repartição (Plano Financeiro)	Execução da Receita	
	PREVISÃO ATUALIZADA (a)	RECEITAS REALIZADAS ATÉ O BIMESTRE (b)
Receitas	-	-
RECEITAS CORRENTES (VII)		
Receita de Contribuições dos Segurados		
Ativo		
Inativo		
Pensionista		
Receita de Contribuições Patronais		
Ativo		
Inativo		
Pensionista		
Receita Patrimonial		
Receitas Imobiliárias		
Receitas de Valores Mobiliários		
Outras Receitas Patrimoniais		
Receita de Serviços		
Outras Receitas Correntes		
Compensação Financeira entre os Regimes		
Demais Receitas Correntes		
RECEITAS DE CAPITAL (VIII)		
Alienação de Bens, Direitos e Ativos		
Amortização de Empréstimos		
Outras Receitas de Capital		
TOTAL DAS RECEITAS DO FUNDO EM REPARTIÇÃO (IX) = (VII + VIII)		



Relatório Resumido de Execução Orçamentária Simplificado
Prefeitura Municipal de Nova Monte Verde - MT (Poder Executivo)
CNPJ: 37465556000163
Exercício: 2024
Período de referência: 6º bimestre

RREO-Anexo 04 | Tabela 4 - Demonstrativo das Receitas e Despesas Previdenciárias

Despesas Previdenciárias - RPPS - Fundo em Repartição (Plano Financeiro)	Execução da Despesa				
	DOTAÇÃO ATUALIZADA (c)	DESPESAS EMPENHADAS ATÉ O BIMESTRE (d)	DESPESAS LIQUIDADAS ATÉ O BIMESTRE (e)	DESPESAS PAGAS ATÉ O BIMESTRE (f)	INSCRITAS EM RESTOS A PAGAR NÃO PROCESSADOS NO EXERCÍCIO (g)
Despesas	-	-	-	-	-
Benefícios					
Aposentadorias					
Pensões por Morte					
Outras Despesas Previdenciárias					
Compensação Financeira entre os Regimes					
Demais Despesas Previdenciárias					
TOTAL DAS DESPESAS DO FUNDO EM REPARTIÇÃO (X)					
RESULTADO PREVIDENCIÁRIO - FUNDO EM REPARTIÇÃO (XI) = (IX - X)					

 <p>Sistema de Informações Contábeis e Fiscais do Setor Público Brasileiro</p> <p>TESOURO NACIONAL</p>	Relatório Resumido de Execução Orçamentária Simplificado
	Prefeitura Municipal de Nova Monte Verde - MT (Poder Executivo)
	CNPJ: 37465556000163
	Exercício: 2024
	Período de referência: 6º bimestre

RREO-Anexo 04 | Tabela 4 - Demonstrativo das Receitas e Despesas Previdenciárias

Aportes de Recursos para o Fundo em Repartição do RPPS	Aportes de Recursos
Aportes de Recursos para o Fundo em Repartição do RPPS	APORTES REALIZADOS
Recursos para Cobertura de Insuficiências Financeiras	-
Recursos para Formação de Reserva	

RREO-Anexo 04 | Tabela 4 - Demonstrativo das Receitas e Despesas Previdenciárias

Bens e Direitos do RPPS (Fundo em Repartição)	Período de Referência
Bens e Direitos do RPPS (Fundo em Repartição)	SALDO ATUAL
Caixa e Equivalentes de Caixa	-
Investimentos e Aplicações	
Outros Bens e Direitos	

RREO-Anexo 04 | Tabela 4 - Demonstrativo das Receitas e Despesas Previdenciárias


Receitas da Administração - RPPS	Execução da Receita	
	PREVISÃO ATUALIZADA (a)	RECEITAS REALIZADAS ATÉ O BIMESTRE (b)
Receitas da Administração - RPPS	-	-
RECEITAS CORRENTES		6.997,04
TOTAL DAS RECEITAS DA ADMINISTRAÇÃO RPPS - (XII)		6.997,04



Relatório Resumido de Execução Orçamentária Simplificado
Prefeitura Municipal de Nova Monte Verde - MT (Poder Executivo)
CNPJ: 37465556000163
Exercício: 2024
Período de referência: 6º bimestre

RREO-Anexo 04 | Tabela 4 - Demonstrativo das Receitas e Despesas Previdenciárias

Despesas da Administração - RPPS	Execução da Despesa				
	DOTAÇÃO ATUALIZADA (c)	DESPESAS EMPENHADAS ATÉ O BIMESTRE (d)	DESPESAS LIQUIDADAS ATÉ O BIMESTRE (e)	DESPESAS PAGAS ATÉ O BIMESTRE (f)	INSCRITAS EM RESTOS A PAGAR NÃO PROCESSADOS NO EXERCÍCIO (g)
Despesas da Administração - RPPS	-	-	-	-	-
DESPESAS CORRENTES (XII)	260.530,99	212.622,51	212.622,51	212.622,51	
Pessoal e Encargos Sociais	94.564,52	91.660,32	91.660,32	91.660,32	
Demais Despesas Correntes	165.966,47	120.962,19	120.962,19	120.962,19	
DESPESAS DE CAPITAL (XIV)	6.000,00				
TOTAL DAS DESPESAS DA ADMINISTRAÇÃO RPPS (XV) = (XIII + XIV)	266.530,99	212.622,51	212.622,51	212.622,51	
RESULTADO DA ADMINISTRAÇÃO RPPS (XVI) = (XII - XV)	-266.530,99	-205.625,47	-205.625,47	-205.625,47	

 <small>Sistema de Informações Contábeis e Fiscais do Setor Público Brasileiro</small> TESOURO NACIONAL	Relatório Resumido de Execução Orçamentária Simplificado
	Prefeitura Municipal de Nova Monte Verde - MT (Poder Executivo)
	CNPJ: 37465556000163
	Exercício: 2024
	Período de referência: 6º bimestre

RREO-Anexo 04 | Tabela 4 - Demonstrativo das Receitas e Despesas Previdenciárias

Bens e Direitos - Administração do RPPS	Período de Referência
	SALDO ATUAL
Bens e Direitos - Administração do RPPS	-
Caixa e Equivalentes de Caixa	
Investimentos e Aplicações	
Outros Bens e Direitos	

RREO-Anexo 04 | Tabela 4 - Demonstrativo das Receitas e Despesas Previdenciárias


Receitas Previdenciárias (Benefícios Mantidos Pelo Tesouro)	Execução da Receita	
	PREVISÃO ATUALIZADA (a)	RECEITAS REALIZADAS ATÉ O BIMESTRE (b)
Receitas Previdenciárias (Benefícios Mantidos Pelo Tesouro)	-	-
Contribuições dos Servidores		
Demais Receitas Previdenciárias		
TOTAL DAS RECEITAS (BENEFÍCIOS MANTIDOS PELO TESOURO) (XVII)		



Relatório Resumido de Execução Orçamentária Simplificado
Prefeitura Municipal de Nova Monte Verde - MT (Poder Executivo)
CNPJ: 37465556000163
Exercício: 2024
Período de referência: 6º bimestre

RREO-Anexo 04 | Tabela 4 - Demonstrativo das Receitas e Despesas Previdenciárias

Despesas Previdenciárias (Benefícios Mantidos Pelo Tesouro)	Execução da Despesa				
	DOTAÇÃO ATUALIZADA (c)	DESPESAS EMPENHADAS ATÉ O BIMESTRE (d)	DESPESAS LIQUIDADAS ATÉ O BIMESTRE (e)	DESPESAS PAGAS ATÉ O BIMESTRE (f)	INSCRITAS EM RESTOS A PAGAR NÃO PROCESSADOS NO EXERCÍCIO (g)
Despesas Previdenciárias (Benefícios Mantidos Pelo Tesouro)	-	-	-	-	-
Aposentadorias					
Pensões					
Outras Despesas Previdenciárias					
TOTAL DAS DESPESAS (BENEFÍCIOS MANTIDOS PELO TESOUREO) (XVIII)					
RESULTADO DOS BENEFÍCIOS MANTIDOS PELO TESOUREO (XIX) = (XVII - XVIII)					


 <p>Sistema de Informações Contábeis e Fiscais do Setor Público Brasileiro</p> <p>TESOURO NACIONAL</p>	Relatório Resumido de Execução Orçamentária Simplificado
	Prefeitura Municipal de Nova Monte Verde - MT (Poder Executivo)
	CNPJ: 37465556000163
	Exercício: 2024
	Período de referência: 6º bimestre

RREO-Anexo 04 | Tabela 4 - Demonstrativo das Receitas e Despesas Previdenciárias

Notas Explicativas	Valores
	31/12/2024
Notas Explicativas	-


RREO-Anexo 06 | Tabela 6.3 - Demonstrativo dos Resultados Primário e Nominal - Municípios

Cálculo Acima da Linha - Receitas Primárias	Receita Orçamentária	
	PREVISÃO ATUALIZADA	Até o Bimestre / 2024
		RECEITAS REALIZADAS (a)
Cálculo Acima da Linha - Receitas Primárias	-	-
RECEITAS CORRENTES (EXCETO FONTES RPPS) (I)	60.322.785,93	64.404.769,33
Impostos, Taxas e Contribuições de Melhoria	8.131.311,70	6.500.323,18
IPTU	1.030.000,00	738.931,25
ISS	2.822.311,70	2.637.115,48
ITBI	2.403.000,00	891.696,04
IRRF	1.200.000,00	1.307.567,45
Outros Impostos, Taxas e Contribuições de Melhoria	676.000,00	925.012,96
Contribuições	1.300.000,00	1.477.017,09
Receita Patrimonial	650.413,81	1.496.025,58
Aplicações Financeiras (II)	650.413,81	1.496.025,58
Outras Receitas Patrimoniais		
Transferências Correntes	50.136.060,42	54.873.126,18
Cota-Parte do FPM	11.500.000,00	11.631.967,95
Cota-Parte do ICMS	11.200.000,00	14.847.771,70
Cota-Parte do IPVA	1.200.000,00	1.390.286,07
Cota-Parte do ITR	2.320.000,00	2.681.006,70
Transferências da LC nº 61/1989	48.000,00	124.921,53
Transferências do FUNDEB	12.670.709,71	13.549.042,29
Outras Transferências Correntes	11.197.350,71	10.648.129,94
Demais Receitas Correntes	105.000,00	58.277,30
Outras Receitas Financeiras (III)		
Receitas Correntes Restantes	105.000,00	58.277,30
RECEITAS PRIMÁRIAS CORRENTES (EXCETO FONTES RPPS) (IV) = (I - (II + III))	59.672.372,12	62.908.743,75
RECEITAS PRIMÁRIAS CORRENTES (COM FONTES RPPS) (V)	4.075.000,00	4.535.554,42
RECEITAS NÃO PRIMÁRIAS CORRENTES (COM FONTES RPPS) (VI)		
RECEITAS DE CAPITAL (EXCETO FONTES RPPS) (VII)	8.977.561,00	19.083.745,08
Operações de Crédito (VIII)		
Amortização de Empréstimos (IX)		
Alienação de Bens		692.840,00
Receitas de Alienação de Investimentos Temporários (X)		
Receitas de Alienação de Investimentos Permanentes (XI)		
Outras Alienações de Bens		692.840,00
Transferências de Capital	8.977.561,00	18.390.905,08
Convênios	8.977.561,00	16.890.861,08
Outras Transferências de Capital		1.500.044,00
Outras Receitas de Capital		
Outras Receitas de Capital Não Primárias (XII)		
Outras Receitas de Capital Primárias		
RECEITAS PRIMÁRIAS DE CAPITAL (EXCETO FONTES RPPS) (XIII) = (VII - (VIII + IX + X + XI + XII))	8.977.561,00	19.083.745,08
RECEITAS PRIMÁRIAS DE CAPITAL (COM FONTES RPPS) (XIV)		
RECEITAS NÃO PRIMÁRIAS DE CAPITAL (COM FONTES RPPS) (XV)		
RECEITA PRIMÁRIA TOTAL (XVI) = (IV + V + XIII + XIV)	72.724.933,12	86.528.043,25
RECEITA PRIMÁRIA TOTAL (EXCETO FONTES RPPS) (XVII) = (IV + XIII)	68.649.933,12	81.992.488,83

 Sistema de Informações Contábeis e Fiscais do Setor Público Brasileiro TESOURO NACIONAL	Relatório Resumido de Execução Orçamentária Simplificado
	Prefeitura Municipal de Nova Monte Verde - MT (Poder Executivo)
	CNPJ: 37465556000163
	Exercício: 2024
Período de referência: 6º bimestre	

RREO-Anexo 06 | Tabela 6.3 - Demonstrativo dos Resultados Primário e Nominal - Municípios

Cálculo Acima da Linha - Despesas Primárias	Despesa Orçamentária							
	DOTAÇÃO ATUALIZADA	Até o Bimestre / 2024					RESTOS A PAGAR NÃO PROCESSADOS	
		DESPESAS EMPENHADAS	DESPESAS LIQUIDADAS	DESPESAS PAGAS (a)	RESTOS A PAGAR PROCESSADOS PAGOS (b)	LIQUIDADOS	PAGOS (c)	
Cálculo Acima da Linha - Despesas Primárias	-	-	-	-	-	-	-	
DESPESAS CORRENTES (EXCETO FONTES RPPS) (XVIII)	63,107,632.24	60,456,725.85	60,450,657.85	60,450,657.85		228,388.65	228,388.65	
Pessoal e Encargos Sociais	26,438,783.94	25,926,515.78	25,926,515.78	25,926,515.78				
Juros e Encargos da Dívida (XIX)	513,950.04	488,851.10	488,851.10	488,851.10				
Outras Despesas Correntes	36,154,898.26	34,041,358.97	34,035,290.97	34,035,290.97		228,388.65	228,388.65	
DESPESAS PRIMÁRIAS CORRENTES (EXCETO FONTES RPPS) (XX) = (XVIII - XIX)	62,593,682.20	59,967,874.75	59,961,806.75	59,961,806.75		228,388.65	228,388.65	
DESPESAS NÃO PRIMÁRIAS CORRENTES (COM FONTES RPPS) (XXI)	2,901,064.90	2,838,948.15	2,838,948.15	2,838,948.15				
DESPESAS DE CAPITAL (EXCETO FONTES RPPS) (XXII)	21,397,265.73	20,611,141.11	20,579,895.12	20,579,895.12		2,064.08	2,064.08	
Investimentos	20,965,961.78	20,188,737.65	20,157,491.66	20,157,491.66		2,064.08	2,064.08	
Inversões Financeiras								
Concessão de Empréstimos e Financiamentos (XXIV)								
Aquisição de Título de Capital já Integralizado (XXV)								
Aquisição de Título de Crédito (XXVI)								
Demais Inversões Financeiras								
Amortização da Dívida (XXVII)	431,303.95	422,403.46	422,403.46	422,403.46				
DESPESAS PRIMÁRIAS DE CAPITAL (EXCETO FONTES RPPS) (XXVIII) = (XXII - (XXIV + XXV + XXVI + XXVII))	20,965,961.78	20,188,737.65	20,157,491.66	20,157,491.66		2,064.08	2,064.08	
RESERVA DE CONTINGÊNCIA (XXIX)	25,800.00							
DESPESAS PRIMÁRIAS DE CAPITAL (COM FONTES RPPS) (XXX)								
DESPESAS NÃO PRIMÁRIAS DE CAPITAL (COM FONTES RPPS) (XXXI)								
DESPESA PRIMÁRIA TOTAL (XXXII) = (XX + XXI + XXVIII + XXIX + XXX)	86,486,508.88	82,995,560.55	82,958,246.56	82,958,246.56		230,452.73	230,452.73	
DESPESA PRIMÁRIA TOTAL (EXCETO FONTES RPPS) (XXXIII) = (XX + XXVIII + XXIX)	83,585,443.98	80,156,612.40	80,119,298.41	80,119,298.41		230,452.73	230,452.73	

 <p>Sistema de Informações Contábeis e Fiscais do Setor Público Brasileiro</p> <p>TESOURO NACIONAL</p>	Relatório Resumido de Execução Orçamentária Simplificado
	Prefeitura Municipal de Nova Monte Verde - MT (Poder Executivo)
	CNPJ: 37465556000163
	Exercício: 2024
	Período de referência: 6º bimestre

RREO-Anexo 06 | Tabela 6.3 - Demonstrativo dos Resultados Primário e Nominal - Municípios

Resultado Primário - Acima da Linha	Até o Bimestre / 2024	
	VALOR	
Resultado Primário - Acima da Linha		
RESULTADO PRIMÁRIO (COM RPPS) - Acima da Linha (XXXIV) = (XVIa - (XXXIIa + XXXIIb + XXXIIc))		3.339.343,96
RESULTADO PRIMÁRIO (SEM RPPS) - Acima da Linha (XXXV) = (XVIIa - (XXXIIIa + XXXIIIb + XXXIIIc))		1.642.737,69

RREO-Anexo 06 | Tabela 6.3 - Demonstrativo dos Resultados Primário e Nominal - Municípios

Meta Fiscal para o Resultado Primário	Meta Fixada na LDO	
	VALOR CORRENTE	
Meta Fiscal para o Resultado Primário		
Meta fixada no Anexo de Metas Fiscais da LDO para o exercício de referência		-

RREO-Anexo 06 | Tabela 6.3 - Demonstrativo dos Resultados Primário e Nominal - Municípios

Juros Nominais	Até o Bimestre / 2024	
	VALOR INCORRIDO	
Juros Nominais		
Juros, Encargos e Variações Monetárias Ativos (Exceto RPPS) (XXXVI)		1.496.025,58
Juros, Encargos e Variações Monetárias Passivos (Exceto RPPS) (XXXVII)		485.754,08

RREO-Anexo 06 | Tabela 6.3 - Demonstrativo dos Resultados Primário e Nominal - Municípios

Resultado Nominal - Acima da Linha	Até o Bimestre / 2024	
	VALOR	
Resultado Nominal - Acima da Linha		
RESULTADO NOMINAL (SEM RPPS) - Acima da Linha (XXXVIII) = XXXV + (XXXVI - XXXVII)		2.653.009,19

RREO-Anexo 06 | Tabela 6.3 - Demonstrativo dos Resultados Primário e Nominal - Municípios

Cálculo Abaixo da Linha - Resultado Nominal	Saldo	
	Em 31/12/2023 (a)	Até o Bimestre 2024 (b)
Cálculo Abaixo da Linha - Resultado Nominal		
DÍVIDA CONSOLIDADA (XXXIX)	3.328.920,94	2.624.999,99
DEDUÇÕES (XL)	16.081.839,70	18.309.348,41
Disponibilidade de Caixa	16.081.839,70	18.309.348,41
Disponibilidade de Caixa Bruta	16.081.839,70	18.309.348,41
(-) Restos a Pagar Processados (XLI)	0,00	0,00
(-) Depósitos Restituíveis e Valores Vinculados	0,00	0,00
Demais Haveres Financeiros	0,00	0,00
DÍVIDA CONSOLIDADA LÍQUIDA (XLII) = (XXXIX - XL)	-12.752.918,76	-15.684.348,42

RREO-Anexo 06 | Tabela 6.3 - Demonstrativo dos Resultados Primário e Nominal - Municípios


Resultado Nominal - Abaixo da Linha	Até o Bimestre / 2024	
	VALOR	
Resultado Nominal - Abaixo da Linha		
RESULTADO NOMINAL (SEM RPPS) - Abaixo da Linha (XLIII) = (XLIIa - XLIIb)		2.931.429,66

RREO-Anexo 06 | Tabela 6.3 - Demonstrativo dos Resultados Primário e Nominal - Municípios

Meta Fiscal para o Resultado Nominal	Meta Fixada na LDO	
	VALOR CORRENTE	
Meta Fiscal para o Resultado Nominal		
Meta fixada no Anexo de Metas Fiscais da LDO para o exercício de referência		-

RREO-Anexo 06 | Tabela 6.3 - Demonstrativo dos Resultados Primário e Nominal - Municípios

Ajuste Metodológico	Até o Bimestre / 2024	
	VALOR	
Ajuste Metodológico		
VARIAÇÃO DO SALDO DE RPP (XLIV) = (XLIIb - XLIIa)		0,00
RECEITA DE ALIENAÇÃO DE INVESTIMENTOS PERMANENTES (XLV) = (XI)		
VARIAÇÃO CAMBIAL (XLVI)		
VARIAÇÃO DO SALDO DE PRECATÓRIOS INTEGRANTES DA DC (XLVII)		
VARIAÇÃO DO SALDO DAS DEMAIS OBRIGAÇÕES INTEGRANTES DA DC (XLVIII)		
OUTROS AJUSTES (XLIX)		
RESULTADO NOMINAL (SEM RPPS) AJUSTADO - Abaixo da Linha (L) = (XLIII + (XLIV - XLV - XLVI + XLVII + XLVIII) +/- (XLIX))		2.931.429,66

 <p>Sistema de Informações Contábeis e Fiscais do Setor Público Brasileiro</p> <p>TESOURO NACIONAL</p>	Relatório Resumido de Execução Orçamentária Simplificado
	Prefeitura Municipal de Nova Monte Verde - MT (Poder Executivo)
	CNPJ: 37465556000163
	Exercício: 2024
	Período de referência: 6º bimestre

RREO-Anexo 06 | Tabela 6.3 - Demonstrativo dos Resultados Primário e Nominal - Municípios

Resultado Primário - Abaixo da Linha	Até o Bimestre / 2024	
	VALOR	
Resultado Primário - Abaixo da Linha	-	
RESULTADO PRIMÁRIO (SEM RPPS) - Abaixo da Linha (LI) = (L) - (XXXVI - XXXVII)		1,921.158,16

RREO-Anexo 06 | Tabela 6.3 - Demonstrativo dos Resultados Primário e Nominal - Municípios

Informações Adicionais	PREVISÃO ORÇAMENTÁRIA	
	PREVISÃO ORÇAMENTÁRIA	
Informações Adicionais	-	
SALDO DE EXERCÍCIOS ANTERIORES		15,421,543,91
Recursos Arrecadados em Exercícios Anteriores - RPPS		
Superávit Financeiro Utilizado para Abertura e Reabertura de Créditos Adicionais		15,421,543,91
RESERVA ORÇAMENTÁRIA DO RPPS		1,364,127,97

RREO-Anexo 06 | Tabela 6.3 - Demonstrativo dos Resultados Primário e Nominal - Municípios

Notas Explicativas	Valores	
	31/12/2024	
Notas Explicativas	-	
Notas Explicativas		




Relatório Resumido de Execução Orçamentária Simplificado
Prefeitura Municipal de Nova Monte Verde - MT (Poder Executivo)
CNPJ: 37465556000163
Exercício: 2024
Período de referência: 6º bimestre

RREO-Anexo 07 | Tabela 7.0 - Demonstrativo dos Restos à Pagar por Poder e Órgão - Municípios

Poder-Órgão	Poder-Órgão											
	RESTOS A PAGAR PROCESSADOS					RESTOS A PAGAR NÃO PROCESSADOS						
	Inscritos		Pagos (c)	Cancelados (d)	Saldo e = (a + b) - (c + d)	Inscritos		Liquidados (h)	Pagos (i)	Cancelados (j)	Saldo k = (f + g) - (i + j)	Saldo Total L = (e + k)
Em Exercícios Anteriores (a)	Em 31 de dezembro de 2023 (b)	Em Exercícios Anteriores (f)				Em 31 de dezembro de 2023 (g)						
RESTOS A PAGAR (EXCETO INTRA-ORÇAMENTÁRIOS) (II)												
PODER EXECUTIVO						242.733,06	228.388,65	228.388,65	15.231,11		-86,70	-86,70
PODER LEGISLATIVO						242.733,06	228.388,65	228.388,65	15.231,11		-86,70	-86,70
Câmara Municipal												
Tribunal de Contas do Município												
RESTOS A PAGAR (INTRA-ORÇAMENTÁRIOS) (III)												
TOTAL (II + III)						242.733,06	228.388,65	228.388,65	15.231,11		-86,70	-86,70

RREO-Anexo 07 | Tabela 7.0 - Demonstrativo dos Restos à Pagar por Poder e Órgão - Municípios

Poder-Órgão - Intra	Poder-Órgão - Intra											
	RESTOS A PAGAR PROCESSADOS					RESTOS A PAGAR NÃO PROCESSADOS						
	Inscritos		Pagos (c)	Cancelados (d)	Saldo e = (a + b) - (c + d)	Inscritos		Liquidados (h)	Pagos (i)	Cancelados (j)	Saldo k = (f + g) - (i + j)	Saldo Total L = (e + k)
Em Exercícios Anteriores (a)	Em 31 de dezembro de 2023 (b)	Em Exercícios Anteriores (f)				Em 31 de dezembro de 2023 (g)						
RESTOS A PAGAR (INTRA-ORÇAMENTÁRIOS) (II)												
PODER EXECUTIVO												
PODER LEGISLATIVO												
Câmara Municipal												
Tribunal de Contas do Município												
RESTOS A PAGAR (INTRA-ORÇAMENTÁRIOS) (III)												
TOTAL (II + III)												

 <p>Sistema de Informações Contábeis e Fiscais do Setor Público Brasileiro</p> <p>TESOURO NACIONAL</p>	Relatório Resumido de Execução Orçamentária Simplificado
	Prefeitura Municipal de Nova Monte Verde - MT (Poder Executivo)
	CNPJ: 37465556000163
	Exercício: 2024
	Período de referência: 6º bimestre

RREO-Anexo 07 | Tabela 7.0 - Demonstrativo dos Restos à Pagar por Poder e Órgão - Municípios

Notas Explicativas	Valores
	31/12/2024
Notas Explicativas	-
Notas Explicativas	-

RREO-Anexo 09 | Tabela 9.0 - Demonstrativo das Receitas de Operações de Crédito e Despesas de Capital

Receitas	Receitas de Operações de Crédito		
	PREVISÃO ATUALIZADA (a)	RECEITAS REALIZADAS (b)	SALDO NÃO REALIZADO (c) = (a - b)
Receitas	-	-	-
RECEITAS DE OPERAÇÕES DE CRÉDITO (I)	-	-	-

RREO-Anexo 09 | Tabela 9.0 - Demonstrativo das Receitas de Operações de Crédito e Despesas de Capital

Despesas	Despesas de Capital		
	DOTAÇÃO ATUALIZADA (d)	DESPESAS EMPENHADAS (e)	SALDO NÃO EXECUTADO (f) = (d - e)
Despesas	-	-	-
DESPESAS DE CAPITAL	21.403.265,73	20.611.141,11	792.124,62
Investimentos	20.971.961,78	20.188.737,65	783.224,13
Inversões Financeiras			
Amortização da Dívida	431.303,95	422.403,46	8.900,49
(-) Incentivos Fiscais a Contribuinte			
(-) Incentivos Fiscais a Contribuinte por Instituições Financeiras			
DESPESA DE CAPITAL LÍQUIDA (II)	21.403.265,73	20.611.141,11	792.124,62

RREO-Anexo 09 | Tabela 9.0 - Demonstrativo das Receitas de Operações de Crédito e Despesas de Capital

Resultado para Apuração da Regra de Ouro	Resultado para Apuração da Regra de Ouro		
	(d - a)	(e - b)	(f - c)
Resultado para Apuração da Regra de Ouro	-	-	-
RESULTADO PARA APURAÇÃO DA REGRA DE OURO (III) = (II - I)	21.403.265,73	20.611.141,11	792.124,62

RREO-Anexo 09 | Tabela 9.0 - Demonstrativo das Receitas de Operações de Crédito e Despesas de Capital

Notas Explicativas	Valores
	31/12/2024
Notas Explicativas	-
Notas Explicativas	-



Relatório Resumido de Execução Orçamentária Simplificado
Prefeitura Municipal de Nova Monte Verde - MT (Poder Executivo)
CNPJ: 37465556000163
Exercício: 2024
Período de referência: 6º bimestre

RREO-Anexo 10 - RPPS | Tabela 10 - Demonstrativo da Projeção Atuarial do Regime Próprio de Previdência dos Servidores

Projeção Atuarial do RPPS - Fundo em Capitalização (Plano Previdenciário)	Projeção Atuarial do RPPS - Fundo em Capitalização (Plano Previdenciário)			
	RECEITAS PREVIDENCIÁRIAS (a)	DESPESAS PREVIDENCIÁRIAS (b)	RESULTADO PREVIDENCIÁRIO (c) = (a - b)	SALDO FINANCEIRO DO EXERCÍCIO (d) = ("d" exercício Anterior) + (c)
2023				
2024				
2025				
2026				
2027				
2028				
2029				
2030				
2031				
2032				
2033				
2034				
2035				
2036				
2037				
2038				
2039				
2040				
2041				
2042				
2043				
2044				
2045				
2046				
2047				
2048				
2049				
2050				
2051				
2052				
2053				
2054				
2055				
2056				
2057				
2058				
2059				
2060				
2061				
2062				
2063				



Relatório Resumido de Execução Orçamentária Simplificado
Prefeitura Municipal de Nova Monte Verde - MT (Poder Executivo)
CNPJ: 37465556000163
Exercício: 2024
Período de referência: 6º bimestre

Projeção Atuarial do RPPS - Fundo em Capitalização (Plano Previdenciário)	Projeção Atuarial do RPPS - Fundo em Capitalização (Plano Previdenciário)			
	Projeção Atuarial do RPPS - Fundo em Capitalização (Plano Previdenciário)			
	RECEITAS PREVIDENCIÁRIAS (a)	DESPESAS PREVIDENCIÁRIAS (b)	RESULTADO PREVIDENCIÁRIO (c) = (a - b)	SALDO FINANCEIRO DO EXERCÍCIO (d) = ("d" exercício Anterior) + (c)
2064				
2065				
2066				
2067				
2068				
2069				
2070				
2071				
2072				
2073				
2074				
2075				
2076				
2077				
2078				
2079				
2080				
2081				
2082				
2083				
2084				
2085				
2086				
2087				
2088				
2089				
2090				
2091				
2092				
2093				
2094				
2095				
2096				
2097				

RREO-Anexo 10 - RPPS | Tabela 10 - Demonstrativo da Projeção Atuarial do Regime Próprio de Previdência dos Servidores

Projeção Atuarial do RPPS - Fundo em Repartição (Plano Financeiro)	Projeção Atuarial do RPPS - Fundo em Repartição (Plano Financeiro)			
	Projeção Atuarial do RPPS - Fundo em Repartição (Plano Financeiro)			
	RECEITAS PREVIDENCIÁRIAS (a)	DESPESAS PREVIDENCIÁRIAS (b)	RESULTADO PREVIDENCIÁRIO (c) = (a - b)	SALDO FINANCEIRO DO EXERCÍCIO (d) = ("d" exercício Anterior) + (c)
2023				




Relatório Resumido de Execução Orçamentária Simplificado
Prefeitura Municipal de Nova Monte Verde - MT (Poder Executivo)
CNPJ: 37465556000163
Exercício: 2024
Período de referência: 6º bimestre

Projeção Atuarial do RPPS - Fundo em Repartição (Plano Financeiro)	Projeção Atuarial do RPPS - Fundo em Repartição (Plano Financeiro)			
	RECEITAS PREVIDENCIÁRIAS (a)	DESPESAS PREVIDENCIÁRIAS (b)	RESULTADO PREVIDENCIÁRIO (c) = (a - b)	SALDO FINANCEIRO DO EXERCÍCIO (d) = ("d" exercício Anterior) + (c)
2024				
2025				
2026				
2027				
2028				
2029				
2030				
2031				
2032				
2033				
2034				
2035				
2036				
2037				
2038				
2039				
2040				
2041				
2042				
2043				
2044				
2045				
2046				
2047				
2048				
2049				
2050				
2051				
2052				
2053				
2054				
2055				
2056				
2057				
2058				
2059				
2060				
2061				
2062				
2063				
2064				
2065				
2066				



Relatório Resumido de Execução Orçamentária Simplificado
Prefeitura Municipal de Nova Monte Verde - MT (Poder Executivo)
CNPJ: 37465556000163
Exercício: 2024
Período de referência: 6º bimestre

Projeção Atuarial do RPPS - Fundo em Repartição (Plano Financeiro)	Projeção Atuarial do RPPS - Fundo em Repartição (Plano Financeiro)			
	Projeção Atuarial do RPPS - Fundo em Repartição (Plano Financeiro)			
	RECEITAS PREVIDENCIÁRIAS (a)	DESPESAS PREVIDENCIÁRIAS (b)	RESULTADO PREVIDENCIÁRIO (c) = (a - b)	SALDO FINANCEIRO DO EXERCÍCIO (d) = ("d" exercício Anterior) + (c)
2067				
2068				
2069				
2070				
2071				
2072				
2073				
2074				
2075				
2076				
2077				
2078				
2079				
2080				
2081				
2082				
2083				
2084				
2085				
2086				
2087				
2088				
2089				
2090				
2091				
2092				
2093				
2094				
2095				
2096				
2097				

 <p>Sistema de Informações Contábeis e Fiscais do Setor Público Brasileiro</p> <p>TESOURO NACIONAL</p>	Relatório Resumido de Execução Orçamentária Simplificado
	Prefeitura Municipal de Nova Monte Verde - MT (Poder Executivo)
	CNPJ: 37465556000163
	Exercício: 2024
	Período de referência: 6º bimestre

RREO-Anexo 10 - RPPS | Tabela 10 - Demonstrativo da Projeção Atuarial do Regime Próprio de Previdência dos Servidores

Notas Explicativas	Valores
	31/12/2024
Notas Explicativas	-
Notas Explicativas	

RREO-Anexo 11 | Tabela 11.0 - Demonstrativo da Receita de Alienação de Ativos e Aplicação dos Recursos


Receitas	Execução da Receita		
	PREVISÃO ATUALIZADA (a)	RECEITAS REALIZADAS (b)	SALDO (c) = (a - b)
Receitas	-	-	-
RECEITAS DE ALIENAÇÃO DE ATIVOS (I)			
Receita de Alienação de Bens Móveis		717.772,82	-717.772,82
Receita de Alienação de Bens Imóveis		692.840,00	-692.840,00
Receita de Alienação de Bens Intangíveis			
Receita de Rendimentos de Aplicações Financeiras		24.932,82	-24.932,82



Relatório Resumido de Execução Orçamentária Simplificado
Prefeitura Municipal de Nova Monte Verde - MT (Poder Executivo)
CNPJ: 37465556000163
Exercício: 2024
Período de referência: 6º bimestre

RREO-Anexo 11 | Tabela 11.0 - Demonstrativo da Receita de Alienação de Ativos e Aplicação dos Recursos

Despesas	Execução da Despesa						
	DOTAÇÃO ATUALIZADA (d)	DESPESAS EMPENHADAS (e)	DESPESAS LIQUIDADAS	DESPESAS PAGAS (f)	DESPESAS INSCRITAS EM RESTOS A PAGAR NÃO PROCESSADOS	PAGAMENTO DE RESTOS A PAGAR (g)	SALDO (h) = (d-e)
Despesas	-	-	-	-	-	-	-
APLICAÇÃO DOS RECURSOS DA ALIENAÇÃO DE ATIVOS (II)	691.900,00	691.900,00	691.900,00	691.900,00			0,00
DESPESAS DE CAPITAL	691.900,00	691.900,00	691.900,00	691.900,00			0,00
Investimentos	691.900,00	691.900,00	691.900,00	691.900,00			0,00
Inversões Financeiras							
Amortização da Dívida							
DESPESAS CORRENTES DOS REGIMES DE PREVIDÊNCIA							
Regime Geral da Previdência Social							
Regime Próprio de Previdência dos Servidores Públicos							

 <p>Sistema de Informações Contábeis e Fiscais do Setor Público Brasileiro</p> <p>TESOURO NACIONAL</p>	Relatório Resumido de Execução Orçamentária Simplificado
	Prefeitura Municipal de Nova Monte Verde - MT (Poder Executivo)
	CNPJ: 37465556000163
	Exercício: 2024
	Período de referência: 6º bimestre

RREO-Anexo 11 | Tabela 11.0 - Demonstrativo da Receita de Alienação de Ativos e Aplicação dos Recursos


Saldo Financeiro a Aplicar	Saldo Financeiro a Aplicar		
	2023 (I)	2024 (J) = (Ib - (IIc + IIg))	SALDO ATUAL (K) = (III + IIII)
Saldo Financeiro a Aplicar	-	-	-
VALOR (III)		25.872,82	25.872,82

RREO-Anexo 11 | Tabela 11.0 - Demonstrativo da Receita de Alienação de Ativos e Aplicação dos Recursos

Notas Explicativas	Valores
Notas Explicativas	31/12/2024
Notas Explicativas	-

RREO-Anexo 13 | Tabela 13.0 - Demonstrativo das Parcerias Público-Privadas

Impactos das Contratações de PPP	Especificação de PPP	
	SALDO TOTAL EM 31 DE DEZEMBRO DO EXERCÍCIO ANTERIOR	SALDO FINAL ATÉ O BIMESTRE
Impactos das Contratações de PPP	-	-
TOTAL DE ATIVOS		
Ativos Constituídos pela SPE		
TOTAL DE PASSIVOS		
Obrigações decorrentes de Ativos Constituídos pela SPE		
Provisões de PPP		
Outros Passivos		
ATOS POTENCIAIS PASSIVOS		
Obrigações Contratuais		
Riscos não Provisionados		
Garantias Concedidas		
Outros Passivos Contingentes		

 Sistema de Informações Contábeis e Fiscais do Setor Público Brasileiro TESOURO NACIONAL	Relatório Resumido de Execução Orçamentária Simplificado
	Prefeitura Municipal de Nova Monte Verde - MT (Poder Executivo)
	CNPJ: 37465556000163
	Exercício: 2024
Período de referência: 6º bimestre	

RREO-Anexo 13 | Tabela 13.0 - Demonstrativo das Parcerias Público-Privadas | Do Ente Federado, exceto estatais não dependentes - Contratadas (I.1)

Despesas de PPP Do Ente Federado, exceto estatais não dependentes - Contratadas (I.1)	Despesas de PPP										
	EXERCÍCIO ANTERIOR	EXERCÍCIO CORRENTE (EC)	<EC + 1>	<EC + 2>	<EC + 3>	<EC + 4>	<EC + 5>	<EC + 6>	<EC + 7>	<EC + 8>	<EC + 9>

RREO-Anexo 13 | Tabela 13.0 - Demonstrativo das Parcerias Público-Privadas | Do Ente Federado, exceto estatais não dependentes - A Contratar (I.2)

Despesas de PPP Do Ente Federado, exceto estatais não dependentes - A contratar (I.2)	Despesas de PPP										
	EXERCÍCIO ANTERIOR	EXERCÍCIO CORRENTE (EC)	<EC + 1>	<EC + 2>	<EC + 3>	<EC + 4>	<EC + 5>	<EC + 6>	<EC + 7>	<EC + 8>	<EC + 9>

RREO-Anexo 13 | Tabela 13.0 - Demonstrativo das Parcerias Público-Privadas | Das Estatais Não-Dependentes (II.1)


Despesas de PPP das Estatais Não-dependentes - Contratadas (II.1)	Despesas de PPP										
	EXERCÍCIO ANTERIOR	EXERCÍCIO CORRENTE (EC)	<EC + 1>	<EC + 2>	<EC + 3>	<EC + 4>	<EC + 5>	<EC + 6>	<EC + 7>	<EC + 8>	<EC + 9>

RREO-Anexo 13 | Tabela 13.0 - Demonstrativo das Parcerias Público-Privadas | Das Estatais Não Dependentes - A contratar (II.2)

Despesas de PPP das Estatais Não-dependentes - A Contratar (II.2)	Despesas de PPP										
	EXERCÍCIO ANTERIOR	EXERCÍCIO CORRENTE (EC)	<EC + 1>	<EC + 2>	<EC + 3>	<EC + 4>	<EC + 5>	<EC + 6>	<EC + 7>	<EC + 8>	<EC + 9>

RREO-Anexo 13 | Tabela 13.0 - Demonstrativo das Parcerias Público-Privadas

Total das Despesas de PPP	Despesas de PPP										
	EXERCÍCIO ANTERIOR	EXERCÍCIO CORRENTE (EC)	<EC + 1>	<EC + 2>	<EC + 3>	<EC + 4>	<EC + 5>	<EC + 6>	<EC + 7>	<EC + 8>	<EC + 9>
Total das Despesas de PPP	-	-	-	-	-	-	-	-	-	-	-
TOTAL DAS DESPESAS DE PPP DO ENTE FEDERADO (I) = (I.1 + I.2)											
TOTAL DAS DESPESAS DE PPP DAS ESTATAIS NÃO-DEPENDENTES (II) = (II.1 + II.2)											
TOTAL DAS DESPESAS DE PPP (III) = (I + II)											
RECEITA CORRENTE LÍQUIDA (RCL) (IV)											
TOTAL DAS DESPESAS CONSIDERADAS PARA O LIMITE = (I)											
TOTAL DAS DESPESAS CONSIDERADAS PARA O LIMITE / RCL (%) (V) = (I / IV)											

 <p>Sistema de Informações Contábeis e Fiscais do Setor Público Brasileiro</p> <p>TESOURO NACIONAL</p>	Relatório Resumido de Execução Orçamentária Simplificado
	Prefeitura Municipal de Nova Monte Verde - MT (Poder Executivo)
	CNPJ: 37465556000163
	Exercício: 2024
	Período de referência: 6º bimestre

RREO-Anexo 13 | Tabela 13.0 - Demonstrativo das Parcerias Público-Privadas

Notas Explicativas	Valores
	31/12/2024
Notas Explicativas	-

RREO-Anexo 14 | Tabela 14.0 - Demonstrativo Simplificado do Relatório Resumido da Execução Orçamentária - Municípios e DF

Balanco Orçamentário	Valores
	Até o Bimestre
Balanco Orçamentário	-
RECEITAS	
Previsão Inicial	60.700.000,00
Previsão Atualizada	73.380.346,93
Receitas Realizadas	92.694.586,20
Déficit Orçamentário	
Saldos de Exercícios Anteriores (Utilizados para Créditos Adicionais)	15.421.543,91
DESPESAS	
Dotação Inicial	59.008.800,00
Dotação Atualizada	87.437.762,87
Despesas Empenhadas	83.906.815,11
Despesas Liquidadas	83.869.501,12
Despesas Pagas	83.869.501,12
Superávit Orçamentário	8.787.771,09

RREO-Anexo 14 | Tabela 14.0 - Demonstrativo Simplificado do Relatório Resumido da Execução Orçamentária - Municípios e DF

Despesas por Função/Subfunção	Valores
	Até o Bimestre
Despesas por Função/Subfunção	-
Despesas Empenhadas	83.906.815,11
Despesas Liquidadas	83.869.501,12

RREO-Anexo 14 | Tabela 14.0 - Demonstrativo Simplificado do Relatório Resumido da Execução Orçamentária - Municípios e DF

Receita Corrente Líquida - RCL	Valores
	Até o Bimestre
Receita Corrente Líquida - RCL	-
Receita Corrente Líquida	64.404.769,33
Receita Corrente Líquida Ajustada para Cálculo dos Limites de Endividamento	64.404.769,33
Receita Corrente Líquida Ajustada para Cálculo dos Limites da Despesa com Pessoal	63.196.893,33


RREO-Anexo 14 | Tabela 14.0 - Demonstrativo Simplificado do Relatório Resumido da Execução Orçamentária - Municípios e DF

Receitas e Despesas do Regime Próprio de Previdência dos Servidores	Valores
	Até o Bimestre
Receitas e Despesas do Regime Próprio de Previdência dos Servidores	-
Fundo em Capitalização (PLANO PREVIDENCIÁRIO)	
Receitas Previdenciárias Realizadas	9.199.074,75
Despesas Previdenciárias Empenhadas	2.626.325,64
Despesas Previdenciárias Liquidadas	2.626.325,64
Despesas Previdenciárias Pagas	2.626.325,64
Resultado Previdenciário	6.572.749,11
Fundo em Repartição (PLANO FINANCEIRO)	
Receitas Previdenciárias Realizadas	
Despesas Previdenciárias Empenhadas	
Despesas Previdenciárias Liquidadas	
Despesas Previdenciárias Pagas	
Resultado Previdenciário	

RREO-Anexo 14 | Tabela 14.0 - Demonstrativo Simplificado do Relatório Resumido da Execução Orçamentária - Municípios e DF

Resultados Primário e Nominal	Verificação das Metas dos Resultados Nominal e Primário		
	Meta Fixada no Anexo de Metas Fiscais da LDO (a)	Resultado Apurado até o Bimestre (b)	% em Relação à Meta (b/a)
Resultados Primário e Nominal	-	-	-
RESULTADO PRIMÁRIO (SEM RPPS) - Acima da Linha	0,00	1.642.737,69	0,00
RESULTADO NOMINAL (SEM RPPS) - Abaixo da Linha	0,00	2.931.429,66	0,00

RREO-Anexo 14 | Tabela 14.0 - Demonstrativo Simplificado do Relatório Resumido da Execução Orçamentária - Municípios e DF

 <p>Sistema de Informações Contábeis e Fiscais do Setor Público Brasileiro</p> <p>TESOURO NACIONAL</p>	Relatório Resumido de Execução Orçamentária Simplificado
	Prefeitura Municipal de Nova Monte Verde - MT (Poder Executivo)
	CNPJ: 37465556000163
	Exercício: 2024
	Período de referência: 6º bimestre

Restos a Pagar por Poder e Ministério Público	Estágios dos Restos a Pagar			
	Inscrição	Cancelamento Até o Bimestre	Pagamento Até o Bimestre	Saldo a Pagar
Restos a Pagar por Poder e Ministério Público	-	-	-	-
RESTOS A PAGAR PROCESSADOS	0,00	0,00	0,00	0,00
Poder Executivo	0,00	0,00	0,00	0,00
Poder Legislativo	0,00	0,00	0,00	0,00
Poder Judiciário				
Ministério Público				
Defensoria Pública				
RESTOS A PAGAR NÃO PROCESSADOS	242.733,06	15.231,11	228.388,65	-86,70
Poder Executivo	242.733,06	15.231,11	228.388,65	-86,70
Poder Legislativo	0,00	0,00	0,00	0,00
Poder Judiciário				
Ministério Público				
Defensoria Pública				
TOTAL	242.733,06	15.231,11	228.388,65	-86,70

RREO-Anexo 14 | Tabela 14.0 - Demonstrativo Simplificado do Relatório Resumido da Execução Orçamentária - Municípios e DF

Despesas com Manutenção e Desenvolvimento do Ensino	Apuração das Despesas com Ensino		
	Valor Apurado Até o Bimestre	Limites Constitucionais Anuais	
		% Mínimo a Aplicar no Exercício	% Aplicado Até o Bimestre
Despesas com Manutenção e Desenvolvimento do Ensino	-	-	-
Mínimo Anual de <18% / 25%> das Receitas de Impostos na Manutenção e Desenvolvimento do Ensino			
Mínimo Anual de 70% do FUNDEB na Remuneração dos Profissionais da Educação Básica			
Percentual de 50% da Complementação da União ao FUNDEB (VAAT) na Educação Infantil			
Mínimo de 15% da Complementação da União ao FUNDEB (VAAT) em Despesas de Capital			

RREO-Anexo 14 | Tabela 14.0 - Demonstrativo Simplificado do Relatório Resumido da Execução Orçamentária - Municípios e DF

Receitas de Operações de Crédito e Despesas de Capital	Apuração das Receitas de Operações de Crédito e Despesas de Capital	
	Valor Apurado no Exercício	Saldo Não Realizado
Receitas de Operações de Crédito e Despesas de Capital	-	-
Receitas de Operações de Crédito		
Despesa de Capital Líquida	20.611.141,11	792.124,62

RREO-Anexo 14 | Tabela 14.0 - Demonstrativo Simplificado do Relatório Resumido da Execução Orçamentária - Municípios e DF

Projeção Atuarial dos Regimes de Previdência	Exercício de Apuração			
	Exercício	10º Exercício	20º Exercício	35º Exercício
Projeção Atuarial dos Regimes de Previdência	-	-	-	-
Fundo em Capitalização (Plano Previdenciário)				
Receitas Previdenciárias				
Despesas Previdenciárias				
Resultado Previdenciário				
Fundo em Repartição (Plano Financeiro)				
Receitas Previdenciárias				
Despesas Previdenciárias				
Resultado Previdenciário				

RREO-Anexo 14 | Tabela 14.0 - Demonstrativo Simplificado do Relatório Resumido da Execução Orçamentária - Municípios e DF


Receita da Alienação de Ativos e Aplicação dos Recursos	Apuração da Receita da Alienação de Ativos e Aplicação dos Recursos	
	Valor Apurado no Exercício	Saldo a Realizar
Receita da Alienação de Ativos e Aplicação dos Recursos	-	-
Receitas da Alienação de Ativos		-717.772,82
Aplicação dos Recursos da Alienação de Ativos	691.900,00	0,00

RREO-Anexo 14 | Tabela 14.0 - Demonstrativo Simplificado do Relatório Resumido da Execução Orçamentária - Municípios e DF

Despesas com Ações e Serviços Públicos de Saúde	Apuração das Despesas com Saúde		
	Valor Apurado Até o Bimestre	Limites Constitucionais Anuais	
		% Mínimo a Aplicar no Exercício	% Aplicado Até o Bimestre
Despesas com Ações e Serviços Públicos de Saúde	-	-	-
Despesas com Ações e Serviços Públicos de Saúde Executadas com Recursos de Impostos			

RREO-Anexo 14 | Tabela 14.0 - Demonstrativo Simplificado do Relatório Resumido da Execução Orçamentária - Municípios e DF

Despesas de Caráter Continuado Derivadas de PPP	Valor Realizado no Período	
	Valor Apurado no Exercício Corrente	
Despesas de Caráter Continuado Derivadas de PPP	-	

 <p>Sistema de Informações Contábeis e Fiscais do Setor Público Brasileiro</p> <p>TESOURO NACIONAL</p>	Relatório Resumido de Execução Orçamentária Simplificado
	Prefeitura Municipal de Nova Monte Verde - MT (Poder Executivo)
	CNPJ: 37465556000163
	Exercício: 2024
	Período de referência: 6º bimestre

Despesas de Caráter Continuado Derivadas de PPP	Valor Realizado no Período
	Valor Apurado no Exercício Corrente
Total das Despesas Consideradas para o Limite / RCL (%)	

RREO-Anexo 14 | Tabela 14.0 - Demonstrativo Simplificado do Relatório Resumido da Execução Orçamentária - Municípios e DF

Notas Explicativas	Valores
	31/12/2024
Notas Explicativas	-
Notas Explicativas	

PREFEITURA MUNICIPAL DE NOVA MUTUM

RELATÓRIO RESUMIDO DE EXECUÇÃO ORÇAMENTÁRIA 6º BIMESTRE

 Sistema de Informações Contábeis e Fiscais do Setor Público Brasileiro TESOURO NACIONAL	Relatório Resumido de Execução Orçamentária
	Prefeitura Municipal de Nova Mutum - MT (Poder Executivo)
	Orçamentos Fiscal e da Seguridade Social
	CNPJ:
	Exercício: 2024
	Período de referência: 6º bimestre

RREO-Anexo 01 | Tabela 1.0 - Balanço Orçamentário

Receitas Orçamentárias	Estágios da Receita Orçamentária						SALDO (a-c)
	PREVISÃO INICIAL	PREVISÃO ATUALIZADA (a)	RECEITAS REALIZADAS			%	
			No Bimestre (b)	% (b/a)	Até o Bimestre (c)		
Receitas Orçamentárias	-	-	-	-	-	-	-
RECEITAS (EXCETO INTRA-ORÇAMENTÁRIAS) (I)	513.830,079.00	554.029,570.84	108.972,928.63	19,67	575.800,014.50	103,93	-21,770,443,66
RECEITAS CORRENTES	466.100,079.00	479.964,747.85	94.145,431.33	19,62	504,041,356,27	105,02	-24,076,608,42
IMPOSTOS, TAXAS E CONTRIBUIÇÕES DE MELHORIA	118.278,600.00	118.278,600.00	26.388,399.17	22,31	130.639,135,58	110,45	-12,360,535,58
Impostos	109.983,000.00	109.983,000.00	25.916,166,98	23,56	122,382,087,55	111,27	-12,399,087,55
Taxas	8.272,400.00	8.272,400.00	470,250,16	5,68	8,247,499,82	99,70	24,900,18
Contribuição de Melhoria	23.200.00	23.200.00	1.982,03	8,54	9,548,21	41,16	13,651,79
CONTRIBUIÇÕES	21.002,691.00	21.002,691.00	6.283,902,55	29,92	23,510,588,77	111,94	-2,507,897,77
Contribuições Sociais	12.421,222.00	12.421,222.00	4.659,528,39	37,51	13,981,862,71	112,56	-1,560,640,71
Contribuições Econômicas							
Contribuições para Entidades Privadas de Serviço Social e de Formação Profissional							
Contribuição para o Custeio do Serviço de Iluminação Pública	8.581,469.00	8.581,469.00	1,624,374,16	18,93	9,528,726,06	111,04	-947,257,06
RECEITA PATRIMONIAL	30.154,345.00	30.626,023,21	4,756,572,81	15,53	30,700,248,48	100,24	-74,225,27
Exploração do Patrimônio Imobiliário do Estado	143,712.00	143,712.00	38,909,28	27,07	284,421,89	197,91	-140,709,89
Valores Mobiliários	30.010,633.00	30.482,311,21	4,717,663,53	15,48	30,415,826,59	99,78	66,484,62
Delegação de Serviços Públicos Mediante Concessão, Permissão, Autorização ou Licença							
Exploração de Recursos Naturais							
Exploração do Patrimônio Intangível							
Cessão de Direitos							
Demais Receitas Patrimoniais							
RECEITA AGROPECUÁRIA							
RECEITA INDUSTRIAL							
RECEITA DE SERVIÇOS	19.285,000.00	19,285,000.00	3,841,400,57	19,92	22,373,841,13	116,02	-3,088,841,13
Serviços Administrativos e Comerciais Gerais	16.550,000.00	16,550,000.00	165,774,99	1,00	4,299,899,93	25,98	12,250,100,07
Serviços e Atividades Referentes à Navegação e ao Transporte							
Serviços e Atividades Referentes à Saúde							
Serviços e Atividades Financeiras							
Outros Serviços	2.735,000.00	2,735,000.00	3,675,625,58	134,39	18,073,941,20	660,84	-15,338,941,20
TRANSFERÊNCIAS CORRENTES	276.865,383.00	290,258,373,64	51,080,019,53	17,60	292,987,102,42	100,94	-2,728,728,78
Transferências da União e de suas Entidades	73.232,371.00	77,304,980,55	16,611,491,61	21,49	80,849,985,56	104,59	-3,545,005,01
Transferências dos Estados e do Distrito Federal e de suas Entidades	136.958,756.00	138,442,700,84	21,584,744,53	15,59	138,072,317,46	99,73	370,383,38
Transferências dos Municípios e de suas Entidades							
Transferências de Instituições Privadas	310,000.00	310,000.00	28,237,00	9,11	44,965,70	14,51	265,034,30
Transferências de Outras Instituições Públicas	66.000,000.00	73,836,436,25	12,855,546,39	17,41	73,900,303,35	100,09	-63,867,10
Transferências do Exterior							
Demais Transferências Correntes	364,256.00	364,256.00		0,00	119,530,35	32,81	244,725,65
OUTRAS RECEITAS CORRENTES	514,060.00	514,060.00	1,795,136,70	349,21	3,830,439,89	745,13	-3,316,379,89
Multas Administrativas, Contratuais e Judiciais	356,760.00	356,760.00	114,097,03	31,98	601,946,54	168,73	-245,186,54
Indenizações, Restituições e Ressarcimentos	5,200.00	5,200.00	69,957,44	1,345,34	1,231,575,90	23,684,15	-1,226,375,90
Bens, Direitos e Valores Incorporados ao Patrimônio Público							
Multas e Juros de Mora das Receitas de Capital			37,835,73		258,140,30		-258,140,30
Demais Receitas Correntes	152,100.00	152,100.00	1,573,246,50	1,034,35	1,738,777,15	1,143,18	-1,586,677,15



Relatório Resumido de Execução Orçamentária
Prefeitura Municipal de Nova Mutum - MT (Poder Executivo)
Orçamentos Fiscal e da Seguridade Social
CNPJ:
Exercício: 2024
Período de referência: 6º bimestre

Receitas Orçamentárias	Estágios da Receita Orçamentária							
	PREVISÃO INICIAL	PREVISÃO ATUALIZADA (a)	RECEITAS REALIZADAS				SALDO (e-c)	
			No Bimestre (b)	% (b/a)	Até o Bimestre (c)	% (c/a)		
RECEITAS DE CAPITAL	47.730.000,00	74.064.822,99	14.827.497,30	20,02	71.758.658,23	96,89	2.306.164,76	
OPERAÇÕES DE CRÉDITO	21.500.000,00	30.076.689,75		0,00	30.076.689,75	100,00	0,00	
Operações de Crédito - Mercado Interno	21.500.000,00	30.076.689,75		0,00	30.076.689,75	100,00	0,00	
Operações de Crédito - Mercado Externo								
ALIENAÇÃO DE BENS	15.010.000,00	15.010.000,00	1.372.815,90	9,15	6.207.018,08	41,35	8.802.981,92	
Alienação de Bens Móveis	10.000,00	10.000,00	68.100,00	681,00	68.100,00	681,00	-58.100,00	
Alienação de Bens Imóveis	15.000.000,00	15.000.000,00	1.304.715,90	8,70	6.138.918,08	40,93	8.861.081,92	
Alienação de Bens Intangíveis								
AMORTIZAÇÕES DE EMPRÉSTIMOS								
TRANSFERÊNCIAS DE CAPITAL	11.220.000,00	28.978.133,24	13.454.681,40	46,43	35.474.950,40	122,42	-6.496.817,16	
Transferências da União e de suas Entidades		469.029,50	2.469.029,50	526,41	2.469.029,50	526,41	-2.000.000,00	
Transferências dos Estados e do Distrito Federal e de suas Entidades	11.220.000,00	28.509.103,74	10.985.651,90	38,53	33.005.920,90	115,77	-4.496.817,16	
Transferências dos Municípios e de suas Entidades								
Transferências de Instituições Privadas								
Transferências de Outras Instituições Públicas								
Transferências do Exterior								
Demais Transferências de Capital								
OUTRAS RECEITAS DE CAPITAL								
Integralização do Capital Social								
Remuneração das Disponibilidades do Tesouro								
Resgate de Títulos do Tesouro								
Demais Receitas de Capital								
RECEITAS (INTRA-ORÇAMENTÁRIAS) (II)	19.201.708,00	19.201.708,00	7.201.553,00	37,50	21.195.875,10	110,39	-1.994.167,10	
SUBTOTAL DAS RECEITAS (III) = (I + II)	533.031.787,00	573.231.278,84	116.174.481,63	20,27	596.995.889,60	104,15	-23.764.610,76	
OPERAÇÕES DE CRÉDITO/REFINANCIAMENTO (IV)								
Operações de Crédito - Mercado Interno								
Mobiliária								
Contratual								
Operações de Crédito - Mercado Externo								
Mobiliária								
Contratual								
TOTAL DAS RECEITAS (V) = (III + IV)	533.031.787,00	573.231.278,84	116.174.481,63	20,27	596.995.889,60	104,15	-23.764.610,76	
DÉFICIT (VI)								
TOTAL COM DÉFICIT (VIII) = (V + VI)	533.031.787,00	573.231.278,84	116.174.481,63	20,27	596.995.889,60	104,15	-23.764.610,76	
SALDOS DE EXERCÍCIOS ANTERIORES		64.492.300,05			64.492.300,05			
Recursos Arrecadados em Exercícios Anteriores - RPPS								
Superávit Financeiro Utilizado para Créditos Adicionais		64.492.300,05			64.492.300,05			

RREO-Anexo 01 | Tabela 1.0 - Balanço Orçamentário

Despesas Orçamentárias	Estágios da Despesa Orçamentária									
	DOTAÇÃO INICIAL (d)	DOTAÇÃO ATUALIZADA (e)	DESPESAS EMPENHADAS NO BIMESTRE	DESPESAS EMPENHADAS ATÉ O BIMESTRE (f)	SALDO (g) = (e-f)	DESPESAS LIQUIDADAS NO BIMESTRE	DESPESAS LIQUIDADAS ATÉ O BIMESTRE (h)	SALDO (i) = (e-h)	DESPESAS PAGAS ATÉ O BIMESTRE (j)	INSCRITAS EM RESTOS A PAGAR NÃO PROCESSADOS (k)
Despesas Orçamentárias	-	-	-	-	-	-	-	-	-	-
DESPESAS (EXCETO INTRA-ORÇAMENTÁRIAS) (VIII)	483.427.719,42	585.916.782,53	80.164.414,56	518.953.887,57	66.962.894,96	100.058.000,15	445.648.476,24	140.268.306,29	443.565.692,90	73.305.411,33



Relatório Resumido de Execução Orçamentária
Prefeitura Municipal de Nova Mutum - MT (Poder Executivo)
Orçamentos Fiscal e da Seguridade Social
CNPJ:
Exercício: 2024
Período de referência: 6º bimestre

Despesas Orçamentárias	Estágios da Despesa Orçamentária									
	DOTAÇÃO INICIAL (d)	DOTAÇÃO ATUALIZADA (e)	DESPESAS EMPENHADAS NO BIMESTRE	DESPESAS EMPENHADAS ATÉ O BIMESTRE (f)	SALDO (g) = (e-f)	DESPESAS LIQUIDADAS NO BIMESTRE	DESPESAS LIQUIDADAS ATÉ O BIMESTRE (h)	SALDO (i) = (e-h)	DESPESAS PAGAS ATÉ O BIMESTRE (j)	INSCRITAS EM RESTOS A PAGAR NÃO PROCESSADOS (k)
DESPESAS CORRENTES	389.039.636,42	407.722.289,42	57.178.323,94	370.833.922,23	36.888.367,19	80.003.385,50	356.975.193,05	50.747.096,37	355.667.470,23	13.858.729,18
PESSOAL E ENCARGOS SOCIAIS	200.796.532,00	203.651.330,37	47.222.527,21	190.905.167,50	12.746.162,87	47.274.825,03	190.905.167,50	12.746.162,87	190.882.879,86	
JUROS E ENCARGOS DA DÍVIDA	1.663.788,00	5.097.434,57	-145.436,32	4.791.998,25	305.436,32	1.176.942,10	4.791.998,25	305.436,32	4.791.998,25	
OUTRAS DESPESAS CORRENTES	186.579.316,42	198.973.524,48	10.101.233,05	175.136.756,48	23.836.768,00	31.551.618,37	161.278.027,30	37.695.497,18	159.992.592,12	13.858.729,18
DESPESAS DE CAPITAL	94.138.083,00	177.944.493,11	22.986.090,62	148.119.965,34	29.824.527,77	20.054.614,65	86.673.283,19	89.271.209,92	87.898.222,67	59.446.682,15
INVESTIMENTOS	91.938.083,00	174.383.091,68	22.798.801,01	144.818.100,60	29.564.991,08	19.015.502,70	85.371.418,45	89.011.673,23	84.596.357,93	59.446.682,15
INVERSÕES FINANCEIRAS										
AMORTIZAÇÃO DA DÍVIDA	2.200.000,00	3.561.401,43	187.289,61	3.301.864,74	259.536,69	1.039.111,95	3.301.864,74	259.536,69	3.301.864,74	
RESERVA DE CONTINGÊNCIA	250.000,00	250.000,00			250.000,00					
DESPESAS (INTRA-ORÇAMENTÁRIAS) (IX)	19.231.588,00	21.909.316,78	5.501.042,14	21.167.507,81	741.808,97	5.501.042,14	21.167.507,81	741.808,97	21.161.043,54	
SUBTOTAL DAS DESPESAS (X) = (VIII + IX)	502.659.307,42	607.826.099,31	85.665.456,70	540.121.395,38	67.704.703,93	105.559.042,29	466.815.984,05	141.010.115,26	464.726.736,44	73.305.411,33
AMORTIZAÇÃO DA DÍVIDA / REFINANCIAMENTO (XI)										
Amortização da Dívida Interna										
Dívida Mobiliária										
Dívida Contratual										
Amortização da Dívida Externa										
Dívida Mobiliária										
Dívida Contratual										
TOTAL DAS DESPESAS (XII) = (X + XI)	502.659.307,42	607.826.099,31	85.665.456,70	540.121.395,38	67.704.703,93	105.559.042,29	466.815.984,05	141.010.115,26	464.726.736,44	73.305.411,33
SUPERÁVIT (XIII)				56.874.494,22			130.179.905,55		132.269.153,16	
TOTAL COM SUPERÁVIT (XIV) = (XII + XIII)	502.659.307,42	607.826.099,31	85.665.456,70	596.995.889,60		105.559.042,29	596.995.889,60		596.995.889,60	73.305.411,33
RESERVA DO RPPS	30.372.479,58	29.897.479,58			29.897.479,58				29.897.479,58	


RREO-Anexo 01 | Tabela 1.0 - Balanço Orçamentário

Receitas Intra-Orçamentárias	Estágios da Receita Intra-Orçamentária						
	PREVISÃO INICIAL	PREVISÃO ATUALIZADA (a)	RECEITAS REALIZADAS				SALDO (a-c)
			No Bimestre (b)	% (b/a)	Até o Bimestre (c)	% (c/a)	
Receitas Intra-Orçamentárias	-	-	-	-	-	-	-
RECEITAS (INTRA-ORÇAMENTÁRIAS) (II)	19.201.708,00	19.201.708,00	7.201.553,00	37,50	21.195.875,10	110,39	-1.994.167,10
RECEITAS CORRENTES	19.201.708,00	19.201.708,00	7.201.553,00	37,50	21.195.875,10	110,39	-1.994.167,10
IMPOSTOS, TAXAS E CONTRIBUIÇÕES DE MELHORIA							
Impostos							
Taxas							
Contribuição de Melhoria							
CONTRIBUIÇÕES	19.201.708,00	19.201.708,00	7.201.553,00	37,50	21.195.875,10	110,39	-1.994.167,10
Contribuições Sociais	19.201.708,00	19.201.708,00	7.201.553,00	37,50	21.195.875,10	110,39	-1.994.167,10
Contribuições Econômicas							
Contribuições para Entidades Privadas de Serviço Social e de Formação Profissional							
Contribuição para o Custeio do Serviço de Iluminação Pública							
RECEITA PATRIMONIAL							
Exploração do Patrimônio Imobiliário do Estado							
Valores Mobiliários							
Delegação de Serviços Públicos Mediante Concessão, Permissão, Autorização ou Licença							
Exploração de Recursos Naturais							



Relatório Resumido de Execução Orçamentária
Prefeitura Municipal de Nova Mutum - MT (Poder Executivo)
Orçamentos Fiscal e da Seguridade Social
CNPJ:
Exercício: 2024
Período de referência: 6º bimestre


Receitas Intra-Orçamentárias	Estágios da Receita Intra-Orçamentária					SALDO (a-c)
	PREVISÃO INICIAL	PREVISÃO ATUALIZADA (a)	RECEITAS REALIZADAS			
			No Bimestre (b)	% (b/a)	Até o Bimestre (c)	
Exploração do Patrimônio Intangível						
Cessão de Direitos						
Demais Receitas Patrimoniais						
RECEITA AGROPECUÁRIA						
RECEITA INDUSTRIAL						
RECEITA DE SERVIÇOS						
Serviços Administrativos e Comerciais Gerais						
Serviços e Atividades Referentes à Navegação e ao Transporte						
Serviços e Atividades Referentes à Saúde						
Serviços e Atividades Financeiras						
Outros Serviços						
TRANSFERÊNCIAS CORRENTES						
Transferências da União e de suas Entidades						
Transferências dos Estados e do Distrito Federal e de suas Entidades						
Transferências dos Municípios e de suas Entidades						
Transferências de Instituições Privadas						
Transferências de Outras Instituições Públicas						
Transferências do Exterior						
Demais Transferências Correntes						
OUTRAS RECEITAS CORRENTES						
Multas Administrativas, Contratuais e Judiciais						
Indenizações, Restituições e Ressarcimentos						
Bens, Direitos e Valores Incorporados ao Patrimônio Público						
Multas e Juros de Mora das Receitas de Capital						
Demais Receitas Correntes						
RECEITAS DE CAPITAL						
OPERAÇÕES DE CRÉDITO						
Operações de Crédito - Mercado Interno						
Operações de Crédito - Mercado Externo						
ALIENAÇÃO DE BENS						
Alienação de Bens Móveis						
Alienação de Bens Imóveis						
Alienação de Bens Intangíveis						
AMORTIZAÇÕES DE EMPRÉSTIMOS						
TRANSFERÊNCIAS DE CAPITAL						
Transferências da União e de suas Entidades						
Transferências dos Estados e do Distrito Federal e de suas Entidades						
Transferências dos Municípios e de suas Entidades						
Transferências de Instituições Privadas						
Transferências de Outras Instituições Públicas						
Transferências do Exterior						
Demais Transferências de Capital						
OUTRAS RECEITAS DE CAPITAL						
Integralização do Capital Social						
Remuneração das Disponibilidades do Tesouro						
Resgate de Títulos do Tesouro						

 <p>Sistema de Informações Contábeis e Fiscais do Setor Público Brasileiro TESOURO NACIONAL</p>	Relatório Resumido de Execução Orçamentária
	Prefeitura Municipal de Nova Mutum - MT (Poder Executivo)
	Orçamentos Fiscal e da Seguridade Social
	CNPJ:
	Exercício: 2024
Período de referência: 6º bimestre	

Receitas Intra-Orçamentárias	Estágios da Receita Intra-Orçamentária					SALDO (a-c)
	PREVISÃO INICIAL	PREVISÃO ATUALIZADA (a)	RECEITAS REALIZADAS			
			No Bimestre (b)	% (b/a)	Até o Bimestre (c)	
Demais Receitas de Capital						

RREO-Anexo 01 | Tabela 1.0 - Balanço Orçamentário

Despesas Intra-Orçamentárias	Estágios da Despesa Intra-Orçamentária									
	DOTAÇÃO INICIAL (d)	DOTAÇÃO ATUALIZADA (e)	DESPESAS EMPENHADAS NO BIMESTRE	DESPESAS EMPENHADAS ATÉ O BIMESTRE (f)	SALDO (g) = (e-f)	DESPESAS LIQUIDADAS NO BIMESTRE	DESPESAS LIQUIDADAS ATÉ O BIMESTRE (h)	SALDO (i) = (e-h)	DESPESAS PAGAS ATÉ O BIMESTRE (j)	INSCRITAS EM RESTOS A PAGAR NÃO PROCESSADOS (k)
Despesas Intra-Orçamentárias	-	-	-	-	-	-	-	-	-	-
DESPESAS (INTRA-ORÇAMENTÁRIAS) (IX)	19.231.588,00	21.909.316,78	5.501.042,14	21.167.507,81	741.808,97	5.501.042,14	21.167.507,81	741.808,97	21.161.043,54	0,00
DESPESAS CORRENTES	19.231.588,00	21.909.316,78	5.501.042,14	21.167.507,81	741.808,97	5.501.042,14	21.167.507,81	741.808,97	21.161.043,54	0,00
PESSOAL E ENCARGOS SOCIAIS	19.231.588,00	21.909.316,78	5.501.042,14	21.167.507,81	741.808,97	5.501.042,14	21.167.507,81	741.808,97	21.161.043,54	0,00
JUROS E ENCARGOS DA DÍVIDA										
OUTRAS DESPESAS CORRENTES										
DESPESAS DE CAPITAL										
INVESTIMENTOS										
INVERSÕES FINANCEIRAS										
AMORTIZAÇÃO DA DÍVIDA										
RESERVA DE CONTINGÊNCIA										

 <p>siconfi Sistema de Informações Contábeis e Fiscais do Setor Público Brasileiro TESOURO NACIONAL</p>	Relatório Resumido de Execução Orçamentária
	Prefeitura Municipal de Nova Mutum - MT (Poder Executivo)
	Orçamentos Fiscal e da Seguridade Social
	CNPJ:
	Exercício: 2024
	Período de referência: 6º bimestre

RREO-Anexo 01 | Tabela 1.0 - Balanço Orçamentário

Notas Explicativas	Valores
	31/12/2024
Notas Explicativas	-
Notas Explicativas	



Relatório Resumido de Execução Orçamentária
Prefeitura Municipal de Nova Mutum - MT (Poder Executivo)
Orçamentos Fiscal e da Seguridade Social
CNPJ:
Exercício: 2024
Período de referência: 6º bimestre

RREO-Anexo 02 | Tabela 2.0 - Demonstrativo da Execução das Despesas por Função/Subfunção | Total das Despesas Exceto Intra-Orçamentárias

Função/Subfunção	Execução da Despesa										INSCRITAS EM RESTOS A PAGAR NÃO PROCESSADOS (f)
	DOTAÇÃO INICIAL	DOTAÇÃO ATUALIZADA (a)	DESPESAS EMPENHADAS NO BIMESTRE	DESPESAS EMPENHADAS ATÉ O BIMESTRE (b)	% (b/total b)	SALDO (c) = (a-b)	DESPESAS LIQUIDADAS NO BIMESTRE	DESPESAS LIQUIDADAS ATÉ O BIMESTRE (d)	% (d/total d)	SALDO (e) = (c-d)	
DESPESAS (EXCETO INTRA-ORÇAMENTÁRIAS) (j)	483.427.719,42	585.916.782,53	80.164.414,56	518.953.987,57	96,08	66.962.894,96	100.059.000,15	445.648.476,24	95,47	140.268.306,29	73.305.411,33
Legislativa	11.700.000,00	11.700.000,00	595.471,69	9.134.217,84	1,69	2.565.782,16	2.168.954,60	9.134.217,84	1,96	2.565.782,16	0,00
Ação Legislativa	11.700.000,00	11.700.000,00	595.471,69	9.134.217,84	1,69	2.565.782,16	2.168.954,60	9.134.217,84	1,96	2.565.782,16	0,00
Controle Externo											
FU01 - Administração Geral											
FU01 - Demais Subfunções											
Judiciária											
Ação Judiciária											
Defesa do Interesse Público no Processo Judiciário											
FU02 - Administração Geral											
FU02 - Demais Subfunções											
Essencial à Justiça											
Defesa da Ordem Jurídica											
Representação Judicial e Extrajudicial											
FU03 - Administração Geral											
FU03 - Demais Subfunções											
Administração	53.378.862,42	70.913.067,81	9.956.186,00	53.679.376,94	9,94	17.233.690,87	11.382.823,07	50.612.459,99	10,84	20.300.407,82	3.066.716,95
Planejamento e Orçamento											
FU04 - Administração Geral	43.986.862,42	62.567.095,04	8.512.593,28	45.512.985,71	8,43	17.054.109,33	9.643.273,24	42.554.708,06	9,12	20.012.326,98	2.958.217,65
Administração Financeira											
Controle Interno	404.500,00	402.774,00	80.856,31	387.092,95	0,07	15.681,05	102.335,54	387.092,95	0,08	15.681,05	0,00
Normalização e Fiscalização											
Tecnologia da Informação	400.000,00	266.400,00	41.171,92	232.814,26	0,04	33.585,74	73.246,28	220.667,67	0,05	45.732,33	12.146,59
Ordenamento Territorial											
Formação de Recursos Humanos											
Administração de Receitas											
Administração de Concessões											
Comunicação Social	8.527.500,00	7.616.798,77	1.233.564,49	7.510.920,24	1,39	105.878,53	1.563.968,01	7.414.567,53	1,59	202.231,24	96.352,71
FU04 - Demais Subfunções	60.000,00	60.000,00		35.563,78	0,01	24.436,22		35.563,78	0,01	24.436,22	0,00
Defesa Nacional											
Defesa Aérea											
Defesa Naval											
Defesa Terrestre											
FU05 - Administração Geral											
FU05 - Demais Subfunções											
Segurança Pública	1.952.000,00	5.031.637,58	1.713.980,36	4.629.540,12	0,86	402.097,46	323.175,84	2.438.469,52	0,52	2.593.168,06	2.191.070,60
Policamento	100.000,00	2.793.532,38	1.193.532,38	2.773.632,38	0,51	19.900,00	122.276,47	1.144.324,34	0,25	1.649.208,04	1.629.308,04
Defesa Civil											
Informação e Inteligência	1.772.000,00	1.982.205,20	520.447,98	1.618.690,58	0,30	363.524,62	195.215,37	1.071.364,70	0,23	910.840,50	547.315,88
FU06 - Administração Geral											
FU06 - Demais Subfunções	80.000,00	255.900,00	0,00	237.227,16	0,04	18.672,84	5.684,00	222.780,48	0,05	33.119,52	14.446,68
Relações Exteriores											
Relações Diplomáticas											
Cooperação Internacional											
FU07 - Administração Geral											
FU07 - Demais Subfunções											
Assistência Social	15.076.500,00	17.946.535,44	1.832.069,86	13.869.069,09	2,57	4.077.466,36	2.897.660,47	12.980.726,58	2,78	4.965.808,86	888.342,50
Assistência ao Portador de Deficiência											
Assistência à Criança e ao Adolescente	969.600,00	2.342.103,38	14.100,00	925.830,06	0,17	1.416.273,32	14.300,00	925.830,06	0,20	1.416.273,32	
Assistência Comunitária	10.392.128,00	11.641.830,90	1.090.064,69	9.236.427,96	1,71	2.405.402,94	2.154.917,12	8.387.686,31	1,80	3.254.144,59	848.741,65



Relatório Resumido de Execução Orçamentária
Prefeitura Municipal de Nova Mutum - MT (Poder Executivo)
Orçamentos Fiscal e da Seguridade Social
CNPJ:
Exercício: 2024
Período de referência: 6º bimestre

Função/Subfunção	Execução da Despesa										
	DOTAÇÃO INICIAL	DOTAÇÃO ATUALIZADA (a)	DESPESAS EMPENHADAS NO BIMESTRE	DESPESAS EMPENHADAS ATÉ O BIMESTRE (b)	% (b/total b)	SALDO (c) = (a-b)	DESPESAS LIQUIDADAS NO BIMESTRE	DESPESAS LIQUIDADAS ATÉ O BIMESTRE (d)	% (d/total d)	SALDO (e) = (c-d)	INSCRITAS EM RESTOS A PAGAR NÃO PROCESSADOS (f)
FU08 - Administração Geral	2.949.559,00	3.228.488,64	390.253,68	3.044.621,23	0,56	183.867,41	565.336,33	3.005.773,60	0,64	222.715,04	38.847,63
FU08 - Demais Subfunções	765.213,00	734.112,52	137.851,49	662.199,83	0,12	71.922,69	163.107,32	661.436,61	0,14	72.675,91	750,22
Previdência Social	7.306.000,00	7.631.000,00	1.972.262,51	7.021.773,10	1,30	609.226,90	1.975.233,18	7.021.773,10	1,50	609.226,90	0,00
Previdência Básica											
Previdência do Regime Estatutário	7.306.000,00	7.631.000,00	1.972.262,51	7.021.773,10	1,30	609.226,90	1.975.233,18	7.021.773,10	1,50	609.226,90	0,00
Previdência Complementar											
Previdência Especial											
FU09 - Administração Geral											
FU09 - Demais Subfunções											
Saúde	125.563.666,00	131.828.902,23	13.617.052,29	112.434.799,92	20,82	19.394.102,31	19.822.894,20	98.684.416,69	21,14	33.144.483,54	13.750.381,23
Atenção Básica	37.783.446,00	38.476.589,33	6.415.722,10	35.492.948,70	6,57	2.983.640,63	7.185.415,31	32.932.760,06	7,05	5.543.829,27	2.560.186,64
Assistência Hospitalar e Ambulatorial	66.586.128,00	71.474.096,73	4.638.396,77	57.943.115,08	10,73	13.530.981,65	8.712.568,00	47.390.221,72	10,15	24.083.875,01	10.552.893,36
Suporte Profilático e Terapêutico	6.810.400,00	5.659.891,21	394.449,22	4.702.106,54	0,87	957.784,67	1.041.324,88	4.658.629,92	1,00	1.001.261,29	43.476,62
Vigilância Sanitária	683.500,00	637.357,43	88.857,26	419.843,65	0,08	217.513,78	92.143,01	419.843,65	0,09	217.513,78	0,00
Vigilância Epidemiológica	3.728.200,00	4.015.986,01	665.450,18	3.701.807,44	0,69	314.178,57	742.030,41	3.417.043,08	0,73	598.942,93	284.764,36
Alimentação e Nutrição	88.200,00	114.633,21	21.962,11	110.626,86	0,02	4.006,35	21.962,11	110.626,86	0,02	4.006,35	0,00
FU10 - Administração Geral	9.883.792,00	11.450.348,31	1.396.209,65	10.864.351,65	1,86	1.385.996,66	2.027.450,48	9.755.293,40	2,09	1.695.054,91	309.058,25
FU10 - Demais Subfunções											
Trabalho	650.000,00	477.769,00	125.240,74	446.016,37	0,08	31.752,63	125.240,74	446.016,37	0,10	31.752,63	0,00
Proteção e Benefícios ao Trabalhador	650.000,00	477.769,00	125.240,74	446.016,37	0,08	31.752,63	125.240,74	446.016,37	0,10	31.752,63	0,00
Relações de Trabalho											
Empregabilidade											
Fomento ao Trabalho											
FU11 - Administração Geral											
FU11 - Demais Subfunções											
Educação	147.375.218,00	159.582.069,61	33.762.146,60	151.355.514,38	28,02	8.226.555,23	34.209.988,00	136.889.933,20	29,32	22.692.136,41	14.465.581,18
Ensino Fundamental	62.071.271,00	71.639.282,21	15.968.102,42	70.017.405,03	12,96	1.621.877,18	16.679.665,13	63.081.705,88	13,51	8.557.576,33	6.935.699,15
Ensino Médio	11.221.000,00	11.230.000,00	1.998.464,73	7.915.789,88	1,47	3.314.210,12	822.645,94	3.384.716,59	0,71	7.895.283,41	4.581.073,29
Ensino Profissional	2.109.000,00	1.438.671,47	271.533,76	1.408.040,04	0,26	30.631,43	308.200,35	1.384.297,73	0,30	54.373,74	23.742,31
Ensino Superior	120.000,00	120.000,00	120.000,00	120.000,00	0,02	0,00	120.000,00	120.000,00	0,03	0,00	0,00
Educação Infantil	45.553.100,00	47.231.183,06	10.648.835,01	44.547.413,59	8,25	2.683.769,47	11.373.299,80	43.162.491,89	9,25	4.068.691,17	1.384.921,70
Educação de Jovens e Adultos											
Educação Especial	6.060.000,00	4.191.886,90	902.701,22	4.157.639,21	0,77	34.247,69	902.701,22	4.157.639,21	0,89	34.247,69	0,00
Educação Básica											
FU12 - Administração Geral	14.626.800,00	17.802.457,11	3.397.552,69	17.282.046,92	3,20	520.410,19	3.171.557,83	15.744.738,03	3,37	2.057.719,08	1.537.308,89
FU12 - Demais Subfunções	5.734.047,00	5.928.588,86	574.956,77	5.907.179,71	1,09	21.409,15	951.917,73	5.904.243,87	1,26	24.244,99	2.835,84
Cultura	3.622.460,00	4.041.607,27	692.834,12	3.499.376,02	0,65	542.231,25	796.671,79	3.330.463,63	0,71	711.143,64	168.912,39
Patrimônio Histórico Artístico e Arqueológico											
Difusão Cultural	3.557.460,00	3.897.607,27	692.834,12	3.357.803,48	0,62	539.603,79	767.091,90	3.191.267,09	0,68	706.343,18	166.536,39
FU13 - Administração Geral	65.000,00	144.000,00	0,00	141.572,54	0,03	2.427,46	29.579,89	139.196,54	0,03	4.803,46	2.376,00
FU13 - Demais Subfunções											
Direitos da Cidadania	526.000,00	421.646,48	74.010,37	364.987,53	0,07	56.658,95	111.716,46	364.279,36	0,08	57.367,12	708,17
Custódia e Reintegração Social											
Direitos Individuais Coletivos e Difusos	526.000,00	421.646,48	74.010,37	364.987,53	0,07	56.658,95	111.716,46	364.279,36	0,08	57.367,12	708,17
Assistência aos Povos Indígenas											
FU14 - Administração Geral											
FU14 - Demais Subfunções											
Urbanismo	20.130.000,00	42.746.447,48	5.030.845,60	38.762.912,85	7,18	3.983.534,63	2.491.011,76	32.039.028,26	6,86	10.707.419,22	6.723.884,59
Infra-Estrutura Urbana	20.050.000,00	20.746.447,48	5.030.845,60	16.762.912,85	3,10	3.983.534,63	2.491.011,76	10.039.028,26	2,15	10.707.419,22	6.723.884,59
Serviços Urbanos											
Transportes Coletivos Urbanos											
FU15 - Administração Geral											
FU15 - Demais Subfunções	80.000,00	22.000.000,00		22.000.000,00	4,07	0,00		22.000.000,00	4,71	0,00	0,00
Habituação		1.830.000,00		1.830.000,00	0,34	0,00		1.830.000,00	0,39	0,00	0,00
Habituação Rural											



Relatório Resumido de Execução Orçamentária
Prefeitura Municipal de Nova Mutum - MT (Poder Executivo)
Orçamentos Fiscal e da Seguridade Social
CNPJ:
Exercício: 2024
Período de referência: 6º bimestre

Função/Subfunção	Execução da Despesa										
	DOTAÇÃO INICIAL	DOTAÇÃO ATUALIZADA (a)	DESPESAS EMPENHADAS NO BIMESTRE	DESPESAS EMPENHADAS ATÉ O BIMESTRE (b)	% (b/total b)	SALDO (c) = (a-b)	DESPESAS LIQUIDADAS NO BIMESTRE	DESPESAS LIQUIDADAS ATÉ O BIMESTRE (d)	% (d/total d)	SALDO (e) = (c-d)	INSCRITAS EM RESTOS A PAGAR NÃO PROCESSADOS (f)
Habituação Urbana		1.830.000,00		1.830.000,00	0,34	0,00		1.830.000,00	0,39	0,00	0,00
FU16 - Administração Geral											
FU16 - Demais Subfunções											
Saneamento	48.910.000,00	45.338.756,95	5.281.409,59	44.699.810,79	8,28	638.946,16	7.900.069,07	33.920.490,22	7,27	11.418.266,73	10.779.320,57
Saneamento Básico Rural											
Saneamento Básico Urbano	39.450.000,00	35.303.456,95	3.994.872,29	34.760.196,03	6,44	543.260,92	6.326.292,59	24.242.919,80	5,19	11.060.537,15	10.517.276,23
FU17 - Administração Geral	9.460.000,00	10.035.300,00	1.286.537,30	9.939.614,76	1,84	95.685,24	1.573.776,48	9.677.570,42	2,07	357.729,58	262.044,34
FU17 - Demais Subfunções											
Gestão Ambiental	1.843.100,00	2.254.770,00	359.905,00	2.060.795,10	0,38	155.874,67	320.967,17	1.612.861,64	0,35	641.908,36	447.933,49
Preservação e Conservação Ambiental	1.697.000,00	2.190.580,00	359.233,46	2.009.374,63	0,37	181.205,17	334.489,61	1.581.441,34	0,33	629.138,66	447.933,49
Controle Ambiental	145.000,00	63.090,00	671,56	51.420,30	0,01	11.669,70	1.497,56	51.420,30	0,01	11.669,70	0,00
Recuperação de Áreas Degradadas											
Recursos Hídricos	1.100,00	1.100,00				1.100,00				1.100,00	0,00
Meteorologia											
FU18 - Administração Geral											
FU18 - Demais Subfunções											
Ciência e Tecnologia	810.000,00	469.745,00	0,00	420.697,53	0,08	49.047,47	119.927,86	300.769,65	0,06	168.975,35	119.927,86
Desenvolvimento Científico											
Desenvolvimento Tecnológico e Engenharia											
Difusão do Conhecimento Científico e Tecnológico	810.000,00	469.745,00	0,00	420.697,53	0,08	49.047,47	119.927,86	300.769,65	0,06	168.975,35	119.927,86
FU19 - Administração Geral											
FU19 - Demais Subfunções											
Agricultura	2.555.400,00	3.063.341,75	591.348,57	1.697.747,34	0,31	1.365.594,41	698.829,32	882.201,06	0,19	2.181.040,69	815.446,28
Abastecimento											
Extensão Rural	400,00	400,00				400,00				400,00	0,00
Irrigação											
Promoção da Produção Agropecuária											
Defesa Agropecuária											
FU20 - Administração Geral	273.000,00	218.210,80	10.202,61	188.986,53	0,03	29.224,27	31.330,66	186.075,55	0,04	32.135,25	2.910,98
FU20 - Demais Subfunções	2.282.000,00	2.844.730,95	581.145,96	1.508.760,81	0,28	1.335.970,14	667.498,66	696.225,51	0,15	2.148.505,44	812.535,30
Organização Agrária											
Reforma Agrária											
Colonização											
FU21 - Administração Geral											
FU21 - Demais Subfunções											
Indústria	1.460.000,00	7.246.672,49	297.838,47	7.241.649,11	1,34	5.023,38	1.005.282,43	4.757.665,03	1,02	2.489.007,46	2.483.984,08
Promoção Industrial	1.460.000,00	7.246.672,49	297.838,47	7.241.649,11	1,34	5.023,38	1.005.282,43	4.757.665,03	1,02	2.489.007,46	2.483.984,08
Produção Industrial											
Mineração											
Propriedade Industrial											
Normalização e Qualidade											
FU22 - Administração Geral											
FU22 - Demais Subfunções											
Comércio e Serviços	2.523.000,00	2.544.576,00	645.771,09	2.452.968,29	0,45	91.607,71	232.453,46	1.860.391,51	0,40	684.184,49	592.576,78
Promoção Comercial	2.353.000,00	2.525.576,00	645.771,09	2.441.287,79	0,45	84.288,21	232.453,46	1.848.711,01	0,40	676.864,99	592.576,78
Comercialização											
Comércio Exterior											
Serviços Financeiros											
Turismo	170.000,00	19.000,00		11.680,50	0,00	7.319,50		11.680,50	0,00	7.319,50	0,00
FU23 - Administração Geral											
FU23 - Demais Subfunções											
Comunicações											
Comunicações Postais											
Telecomunicações											
FU24 - Administração Geral											



Relatório Resumido de Execução Orçamentária
Prefeitura Municipal de Nova Mutum - MT (Poder Executivo)
Orçamentos Fiscal e da Seguridade Social
CNPJ:
Exercício: 2024
Período de referência: 6º bimestre

Função/Subfunção	Execução da Despesa										
	DOTAÇÃO INICIAL	DOTAÇÃO ATUALIZADA (a)	DESPESAS EMPENHADAS NO BIMESTRE	DESPESAS EMPENHADAS ATÉ O BIMESTRE (b)	% (b/II b)	SALDO (c) = (a-b)	DESPESAS LIQUIDADAS NO BIMESTRE	DESPESAS LIQUIDADAS ATÉ O BIMESTRE (d)	% (d/III d)	SALDO (e) = (a-d)	INSCRITAS EM RESTOS A PAGAR NÃO PROCESSADOS (f)
FU24 - Demais Subfunções											
Energia	8.959.680,00	10.059.680,00	115.100,90	6.996.084,81	1,30	3.063.595,19	1.486.723,70	6.849.935,22	1,47	3.209.744,78	146.149,59
Conservação de Energia											
Energia Elétrica	2.075.000,00	2.065.667,00	176.384,74	958.003,75	0,18	1.107.663,25	483.679,02	870.251,51	0,19	1.195.415,49	87.752,24
Combustíveis Minerais											
Biocombustíveis											
FU25 - Administração Geral											
FU25 - Demais Subfunções	6.884.680,00	7.994.013,00	-41.283,84	6.038.081,06	1,12	1.955.931,94	1.003.044,68	5.979.683,71	1,28	2.014.329,29	58.397,35
Transporte	12.524.070,00	39.313.916,33	2.168.410,99	36.441.700,80	6,75	2.872.215,53	6.821.259,83	20.542.731,34	4,40	16.771.184,99	15.898.969,46
Transporte Aéreo	859.000,00	5.265.911,76	1.448,16	4.367.111,91	0,92	298.689,85	1.448,16	4.367.111,91	1,06	298.689,85	0,00
Transporte Rodoviário	11.666.070,00	34.048.104,57	2.166.962,81	31.474.588,89	5,83	2.573.515,68	6.819.811,65	15.575.619,43	3,34	18.472.485,14	15.898.969,46
Transporte Ferroviário											
Transporte Hidroviário											
Transportes Especiais											
FU26 - Administração Geral											
FU26 - Demais Subfunções											
Desporto e Lazer	7.747.975,00	7.494.021,03	914.320,56	6.790.677,32	1,26	613.143,71	1.686.965,29	6.025.571,73	1,29	1.378.649,30	765.505,59
Desporto de Rendimento	1.425.950,00	1.549.750,00	282.813,39	1.520.042,07	0,28	29.707,93	590.218,24	907.182,50	0,19	642.567,50	612.859,57
Desporto Comunitário	1.492.715,00	970.715,00	10.508,00	850.142,65	0,16	120.572,35	104.933,24	758.996,73	0,16	211.718,27	91.145,92
Lazer	204.610,00	167.860,00	40.843,03	121.535,07	0,02	46.324,93	43.621,70	121.535,07	0,03	46.324,93	0,00
FU27 - Administração Geral	2.614.450,00	2.901.573,98	361.643,28	2.708.444,32	0,50	193.129,66	575.064,07	2.646.844,22	0,57	254.629,76	61.500,10
FU27 - Demais Subfunções	2.010.250,00	1.814.122,05	239.122,86	1.590.713,21	0,29	223.408,84	373.028,04	1.590.713,21	0,34	223.408,84	0,00
Encargos Especiais	8.563.788,00	13.820.620,08	625.599,23	13.123.972,30	2,43	696.647,78	3.465.231,91	13.123.972,30	2,81	696.647,78	0,00
Refinanciamento da Dívida Interna											
Refinanciamento da Dívida Externa											
Serviço da Dívida Interna	3.863.788,00	8.658.636,00	41.853,29	8.093.862,99	1,50	564.973,01	2.216.054,05	8.093.862,99	1,73	564.973,01	0,00
Serviço da Dívida Externa											
Transferências											
Outros Encargos Especiais	4.700.000,00	5.161.784,08	583.745,94	5.030.109,31	0,93	131.674,77	1.249.177,86	5.030.109,31	1,08	131.674,77	0,00
Transferências para a Educação Básica											
FU28 - Demais Subfunções											
Reserva de Contingência	250.000,00	250.000,00				250.000,00				250.000,00	0,00
DESPESAS (INTRA-ORÇAMENTÁRIAS) (II)	19.231.588,00	21.909.316,78	5.501.042,14	21.167.507,81	3,92	741.808,97	5.501.042,14	21.167.507,81	4,53	741.808,97	0,00
TOTAL (III) = (I + II)	502.659.307,42	607.826.099,31	85.665.456,70	540.121.395,38	100,00	67.704.703,93	105.559.042,29	466.815.984,05	100,00	141.010.115,26	73.905.411,33

RREO-Anexo 02 | Tabela 2.0 - Demonstrativo da Execução das Despesas por Função/Subfunção | Total das Despesas Intra-Orçamentárias

Função/Subfunção - Intra	Execução da Despesa - Intra										
	DOTAÇÃO INICIAL	DOTAÇÃO ATUALIZADA (a)	DESPESAS EMPENHADAS NO BIMESTRE	DESPESAS EMPENHADAS ATÉ O BIMESTRE (b)	% (b/II b)	SALDO (c) = (a-b)	DESPESAS LIQUIDADAS NO BIMESTRE	DESPESAS LIQUIDADAS ATÉ O BIMESTRE (d)	% (d/III d)	SALDO (e) = (a-d)	INSCRITAS EM RESTOS A PAGAR NÃO PROCESSADOS (f)
DESPESAS (INTRA-ORÇAMENTÁRIAS) (II)	19.231.588,00	21.909.316,78	5.501.042,14	21.167.507,81	3,92	741.808,97	5.501.042,14	21.167.507,81	4,53	741.808,97	0,00
Legislativa	444.000,00	444.000,00	42.048,20	170.644,99	0,03	273.355,01	42.048,20	170.644,99	0,04	273.355,01	0,00
Ação Legislativa	444.000,00	444.000,00	42.048,20	170.644,99	0,03	273.355,01	42.048,20	170.644,99	0,04	273.355,01	0,00
Controladoria Externa											0,00
FU01 - Administração Geral											0,00
FU01 - Demais Subfunções											0,00
Judiciária											0,00
Ação Judiciária											0,00
Defesa do Interesse Público no Processo Judiciário											0,00
FU02 - Administração Geral											0,00
FU02 - Demais Subfunções											0,00
Essencial à Justiça											0,00
Defesa da Ordem Jurídica											0,00



Relatório Resumido de Execução Orçamentária
Prefeitura Municipal de Nova Mutum - MT (Poder Executivo)
Orçamentos Fiscal e da Seguridade Social
CNPJ:
Exercício: 2024
Período de referência: 6º bimestre

Função/Subfunção - Intra	Execução da Despesa - Intra										
	DOTAÇÃO INICIAL	DOTAÇÃO ATUALIZADA (a)	DESPESAS EMPENHADAS NO BIMESTRE	DESPESAS EMPENHADAS ATÉ O BIMESTRE (b)	% (b/III b)	SALDO (c) = (a-b)	DESPESAS LIQUIDADAS NO BIMESTRE	DESPESAS LIQUIDADAS ATÉ O BIMESTRE (d)	% (d/III d)	SALDO (e) = (c-d)	INSCRITAS EM RESTOS A PAGAR NÃO PROCESSADOS (f)
Representação Judicial e Extrajudicial											0,00
FU03 - Administração Geral											0,00
FU03 - Demais Subfunções											0,00
Administração	2.503.188,00	2.764.499,72	632.312,93	2.640.097,79	0,49	124.401,93	632.312,93	2.640.097,79	0,57	124.401,93	0,00
Planejamento e Orçamento											0,00
FU04 - Administração Geral	2.198.188,00	2.490.236,72	567.046,71	2.368.970,09	0,44	121.266,63	567.046,71	2.368.970,09	0,51	121.266,63	0,00
Administração Financeira											0,00
Controle Interno	65.000,00	43.400,00	11.479,92	40.264,98	0,01	3.135,02	11.479,92	40.264,98	0,01	3.135,02	0,00
Normalização e Fiscalização											0,00
Tecnologia da Informação											0,00
Ordenamento Territorial											0,00
Formação de Recursos Humanos											0,00
Administração de Recursos											0,00
Administração de Concessões											0,00
Comunicação Social	240.000,00	230.863,00	53.786,30	230.862,72	0,04	0,28	53.786,30	230.862,72	0,05	0,28	0,00
FU04 - Demais Subfunções											0,00
Defesa Nacional											0,00
Defesa Aérea											0,00
Defesa Naval											0,00
Defesa Terrestre											0,00
FU05 - Administração Geral											0,00
FU05 - Demais Subfunções											0,00
Segurança Pública	95.000,00	95.000,00	16.909,15	78.113,08	0,01	16.886,92	16.909,15	78.113,08	0,02	16.886,92	0,00
Policamento											0,00
Defesa Civil											0,00
Informação e Inteligência	95.000,00	95.000,00	16.909,15	78.113,08	0,01	16.886,92	16.909,15	78.113,08	0,02	16.886,92	0,00
FU06 - Administração Geral											0,00
FU06 - Demais Subfunções											0,00
Relações Exteriores											0,00
Relações Diplomáticas											0,00
Cooperação Internacional											0,00
FU07 - Administração Geral											0,00
FU07 - Demais Subfunções											0,00
Assistência Social	521.000,00	565.932,00	125.021,45	508.975,71	0,09	56.956,29	125.021,45	508.975,71	0,11	56.956,29	0,00
Assistência ao Idoso											0,00
Assistência ao Portador de Deficiência											0,00
Assistência à Criança e ao Adolescente											0,00
Assistência Comunitária	355.000,00	391.941,00	82.589,17	344.735,41	0,06	47.205,59	82.589,17	344.735,41	0,07	47.205,59	0,00
FU08 - Administração Geral	140.250,00	145.400,00	37.203,28	145.399,47	0,03	0,53	37.203,28	145.399,47	0,03	0,53	0,00
FU08 - Demais Subfunções	25.750,00	28.591,00	5.229,00	18.840,83	0,00	9.750,17	5.229,00	18.840,83	0,00	9.750,17	0,00
Previdência Social											0,00
Previdência Básica											0,00
Previdência do Regime Estatutário											0,00
Previdência Complementar											0,00
Previdência Especial											0,00
FU09 - Administração Geral											0,00
FU09 - Demais Subfunções											0,00
Saúde	4.163.900,00	4.934.277,94	1.161.796,07	4.797.917,34	0,89	136.360,60	1.161.796,07	4.797.917,34	1,03	136.360,60	0,00
Atenção Básica	2.070.000,00	2.348.846,37	566.149,89	2.287.837,23	0,42	61.009,14	566.149,89	2.287.837,23	0,49	61.009,14	0,00
Assistência Hospitalar e Ambulatorial	968.100,00	1.332.079,29	308.837,24	1.314.113,67	0,24	17.965,62	308.837,24	1.314.113,67	0,28	17.965,62	0,00
Supporte Profilático e Terapêutico	150.000,00	162.877,62	38.337,76	162.877,62	0,03	0,00	38.337,76	162.877,62	0,03	0,00	0,00
Vigilância Sanitária	55.000,00	55.070,74	12.352,15	55.070,74	0,01	0,00	12.352,15	55.070,74	0,01	0,00	0,00
Vigilância Epidemiológica	367.000,00	373.300,44	93.044,14	371.227,53	0,07	2.072,91	93.044,14	371.227,53	0,08	2.072,91	0,00
Alimentação e Nutrição	17.700,00	19.584,80	4.626,33	19.584,80	0,00	0,00	4.626,33	19.584,80	0,00	0,00	0,00
FU10 - Administração Geral	536.100,00	642.518,68	138.348,60	587.205,75	0,11	55.312,93	138.348,60	587.205,75	0,13	55.312,93	0,00



Relatório Resumido de Execução Orçamentária
Prefeitura Municipal de Nova Mutum - MT (Poder Executivo)
Orçamentos Fiscal e da Seguridade Social
CNPJ:
Exercício: 2024
Período de referência: 6º bimestre

Função/Subfunção - Intra	DOTAÇÃO INICIAL	DOTAÇÃO ATUALIZADA (a)	DESPESAS EMPENHADAS NO BIMESTRE	DESPESAS EMPENHADAS ATÉ O BIMESTRE (b)	Execução da Despesa - Intra		DESPESAS LIQUIDADAS NO BIMESTRE	DESPESAS LIQUIDADAS ATÉ O BIMESTRE (d)	%(d/III d)	SALDO (e) = (a-d)	INSCRITAS EM RESTOS A PAGAR NÃO PROCESSADOS (f)
					%(b/III b)	SALDO (c) = (b-c)					
FU10 - Demais Subfunções											0,00
Trabalho	80.000,00	83.231,00	20.117,65	83.230,83	0,02	0,17	20.117,65	83.230,83	0,02	0,17	0,00
Proteção e Benefícios ao Trabalhador	80.000,00	83.231,00	20.117,65	83.230,83	0,02	0,17	20.117,65	83.230,83	0,02	0,17	0,00
Relações de Trabalho											0,00
Empregabilidade											0,00
Fomento ao Trabalho											0,00
FU11 - Administração Geral											0,00
FU11 - Demais Subfunções											0,00
Educação	10.752.400,00	12.297.248,12	3.342.611,08	12.217.577,56	2,26	79,670,56	3.342.611,08	12.217.577,56	2,62	79,670,56	0,00
Ensino Fundamental	5.830.000,00	6.374.408,37	1.731.998,62	6.374.407,96	1,18	0,41	1.731.998,62	6.374.407,96	1,37	0,41	0,00
Ensino Médio											0,00
Ensino Profissional	160.000,00	139.002,00	32.462,62	139.001,92	0,03	0,08	32.462,62	139.001,92	0,03	0,08	0,00
Ensino Superior											0,00
Educação Infantil	4.600.000,00	5.481.136,89	1.498.785,58	5.401.669,13	1,00	79,467,76	1.498.785,58	5.401.669,13	1,16	79,467,76	0,00
Educação de Jovens e Adultos											0,00
Educação Especial	200,00	103.707,76	30.874,02	103.707,07	0,02	0,69	30.874,02	103.707,07	0,02	0,69	0,00
Educação Básica											0,00
FU12 - Administração Geral	162.200,00	198.993,10	48.490,24	198.791,48	0,04	201,62	48.490,24	198.791,48	0,04	201,62	0,00
FU12 - Demais Subfunções											0,00
Cultura	48.000,00	49.295,00	11.763,73	49.294,79	0,01	0,21	11.763,73	49.294,79	0,01	0,21	0,00
Patrimônio Histórico Artístico e Arqueológico											0,00
Diffusão Cultural	48.000,00	49.295,00	11.763,73	49.294,79	0,01	0,21	11.763,73	49.294,79	0,01	0,21	0,00
FU13 - Administração Geral											0,00
FU13 - Demais Subfunções											0,00
Direitos da Cidadania	39.000,00	39.000,00	6.869,86	31.717,87	0,01	7,282,13	6.869,86	31.717,87	0,01	7,282,13	0,00
Custódia e Reintegração Social											0,00
Direitos Individuais Coletivos e Difusos	39.000,00	39.000,00	6.869,86	31.717,87	0,01	7,282,13	6.869,86	31.717,87	0,01	7,282,13	0,00
Assistência aos Povos Indígenas											0,00
FU14 - Administração Geral											0,00
FU14 - Demais Subfunções											0,00
Urbanismo											0,00
Infra-Estrutura Urbana											0,00
Serviços Urbanos											0,00
Transportes Coletivos Urbanos											0,00
FU15 - Administração Geral											0,00
FU15 - Demais Subfunções											0,00
Habituação											0,00
Habituação Rural											0,00
Habituação Urbana											0,00
FU16 - Administração Geral											0,00
FU16 - Demais Subfunções											0,00
Saneamento	285.000,00	318.100,00	68.754,35	315.609,82	0,06	2,490,18	68.754,35	315.609,82	0,07	2,490,18	0,00
Saneamento Básico Rural											0,00
Saneamento Básico Urbano	10.000,00	0,00					0,00				0,00
FU17 - Administração Geral	275.000,00	318.100,00	68.754,35	315.609,82	0,06	2,490,18	68.754,35	315.609,82	0,07	2,490,18	0,00
FU17 - Demais Subfunções											0,00
Gestão Ambiental											0,00
Preservação e Conservação Ambiental											0,00
Controle Ambiental											0,00
Recuperação de Áreas Degradadas											0,00
Recursos Hídricos											0,00
Meteorologia											0,00
FU18 - Administração Geral											0,00
FU18 - Demais Subfunções											0,00
Ciência e Tecnologia											0,00




Relatório Resumido de Execução Orçamentária
Prefeitura Municipal de Nova Mutum - MT (Poder Executivo)
Orçamentos Fiscal e da Seguridade Social
CNPJ:
Exercício: 2024
Periodo de referência: 6º bimestre

Função/Subfunção - Intra	DOTAÇÃO INICIAL	DOTAÇÃO ATUALIZADA (a)	DESPESAS EMPENHADAS NO BIMESTRE	DESPESAS EMPENHADAS ATÉ O BIMESTRE (b)	%(b//a)	Execução da Despesa - Intra				INSCRITAS EM RESTOS A PAGAR NÃO PROCESSADOS (f)	
						SALDO (c) = (a-b)	DESPESAS LIQUIDADAS NO BIMESTRE	DESPESAS LIQUIDADAS ATÉ O BIMESTRE (d)	%(d//c)		SALDO (e) = (c-d)
Desenvolvimento Científico											0,00
Desenvolvimento Tecnológico e Engenharia											0,00
Difusão do Conhecimento Científico e Tecnológico											0,00
FU19 - Administração Geral											0,00
FU19 - Demais Subfunções											0,00
Agricultura	100,00	100,00				100,00				100,00	0,00
Abastecimento											0,00
Extensão Rural	100,00	100,00				100,00				100,00	0,00
Irrigação											0,00
Promoção da Produção Agropecuária											0,00
Deflora Agropecuária											0,00
FU20 - Administração Geral											0,00
FU20 - Demais Subfunções											0,00
Organização Agrária											0,00
Reforma Agrária											0,00
Colonização											0,00
FU21 - Administração Geral											0,00
FU21 - Demais Subfunções											0,00
Indústria											0,00
Promoção Industrial											0,00
Produção Industrial											0,00
Mineração											0,00
Propriedade Industrial											0,00
Normalização e Qualidade											0,00
FU22 - Administração Geral											0,00
FU22 - Demais Subfunções											0,00
Comércio e Serviços											0,00
Promoção Comercial											0,00
Comercialização											0,00
Comércio Exterior											0,00
Serviços Financeiros											0,00
Turismo											0,00
FU23 - Administração Geral											0,00
FU23 - Demais Subfunções											0,00
Comunicações											0,00
Comunicações Postais											0,00
Telecomunicações											0,00
FU24 - Administração Geral											0,00
FU24 - Demais Subfunções											0,00
Energia											0,00
Conservação de Energia											0,00
Energia Elétrica											0,00
Combustíveis Minerais											0,00
Biocombustíveis											0,00
FU25 - Administração Geral											0,00
FU25 - Demais Subfunções											0,00
Transporte											0,00
Transporte Aéreo											0,00
Transporte Rodoviário											0,00
Transporte Ferroviário											0,00
Transporte Hidroviário											0,00
Transportes Especiais											0,00
FU26 - Administração Geral											0,00
FU26 - Demais Subfunções											0,00
Desporto e Lazer	300.000,00	318.633,00	72.837,67	274.328,03	0,05	44.304,97	72.837,67	274.328,03	0,06	44.304,97	0,00




Relatório Resumido de Execução Orçamentária
Prefeitura Municipal de Nova Mutum - MT (Poder Executivo)
Orçamentos Fiscal e da Seguridade Social
CNPJ:
Exercício: 2024
Período de referência: 6º bimestre

Função/Subfunção - Intra	DOTAÇÃO INICIAL	DOTAÇÃO ATUALIZADA (a)	DESPESAS EMPENHADAS NO BIMESTRE	DESPESAS EMPENHADAS ATÉ O BIMESTRE (b)	%(b//a)	Execução da Despesa - Intra		DESPESAS LIQUIDADAS ATÉ O BIMESTRE (d)	%(d//c)	SALDO (e) = (a-d)	INSCRITAS EM RESTOS A PAGAR NÃO PROCESSADOS (f)
						SALDO (c) = (b-b)	DESPESAS LIQUIDADAS NO BIMESTRE				
Desporto de Rendimento											0,00
Desporto Comunitário											0,00
Lazer											0,00
FU27 - Administração Geral	125.000,00	143.633,00	31.341,40	143.632,95	0,03	0,05	31.341,40	143.632,95	0,03	0,05	0,00
FU27 - Demais Subfunções	175.000,00	175.000,00	41.496,27	130.695,08	0,02	44.304,92	41.496,27	130.695,08	0,03	44.304,92	0,00
Encargos Especiais											0,00
Refinanciamento da Dívida Interna											0,00
Refinanciamento da Dívida Externa											0,00
Serviço da Dívida Interna											0,00
Serviço da Dívida Externa											0,00
Transferências											0,00
Outros Encargos Especiais											0,00
Transferências para a Educação Básica											0,00
FU28 - Demais Subfunções											0,00
Reserva de Contingência											0,00

 <p>Sistema de Informações Contábeis e Fiscais do Setor Público Brasileiro</p> <p>TESOURO NACIONAL</p>	Relatório Resumido de Execução Orçamentária
	Prefeitura Municipal de Nova Mutum - MT (Poder Executivo)
	Orçamentos Fiscal e da Seguridade Social
	CNPJ:
	Exercício: 2024
	Período de referência: 6º bimestre

RREO-Anexo 02 | Tabela 2.0 - Demonstrativo da Execução das Despesas por Função/Subfunção

Notas Explicativas	Valores
	31/12/2024
Notas Explicativas	-
Notas Explicativas	

 <p>Sistema de Informações Contábeis e Fiscais do Setor Público Brasileiro</p> <p>TESOURO NACIONAL</p>	Relatório Resumido de Execução Orçamentária
	Prefeitura Municipal de Nova Mutum - MT (Poder Executivo)
	Orçamentos Fiscal e da Seguridade Social
	CNPJ:
	Exercício: 2024
	Período de referência: 6º bimestre

RREO-Anexo 03 | Tabela 3.2 - Demonstrativo da Receita Corrente Líquida - Municípios

Notas Explicativas	Valores
	31/12/2024
Notas Explicativas	-
Notas Explicativas	-

RREO-Anexo 04 | Tabela 4 - Demonstrativo das Receitas e Despesas Previdenciárias


Receitas Previdenciárias - RPPS - Fundo em Capitalização (Plano Previdenciário)	Execução da Receita	
	PREVISÃO ATUALIZADA (a)	RECEITAS REALIZADAS ATÉ O BIMESTRE (b)
Receitas	-	-
RECEITAS CORRENTES (I)	37.538.230,00	43.608.681,81
Receita de Contribuições dos Segurados	12.421.222,00	13.981.862,71
Ativo	12.380.472,00	13.932.641,97
Inativo	40.550,00	48.672,83
Pensionista	200,00	547,91
Receita de Contribuições Patronais	17.114.708,00	18.944.888,81
Ativo	17.114.708,00	18.944.888,81
Inativo		
Pensionista		
Receita Patrimonial	8.000.000,00	9.145.645,18
Receitas Imobiliárias		
Receitas de Valores Mobiliários	8.000.000,00	9.145.645,18
Outras Receitas Patrimoniais		
Receita de Serviços		
Outras Receitas Correntes	2.300,00	1.536.285,11
Compensação Financeira entre os Regimes	2.100,00	1.536.285,11
Receita de Aportes Periódicos para Amortização de Déficit Atuarial do RPPS (II)		
Demais Receitas Correntes	200,00	
RECEITAS DE CAPITAL (III)		
Alienação de Bens, Direitos e Ativos		
Amortização de Empréstimos		
Outras Receitas de Capital		
TOTAL DAS RECEITAS DO FUNDO EM CAPITALIZAÇÃO (IV) = (I + III - II)	37.538.230,00	43.608.681,81



Relatório Resumido de Execução Orçamentária
Prefeitura Municipal de Nova Mutum - MT (Poder Executivo)
Orçamentos Fiscal e da Seguridade Social
CNPJ:
Exercício: 2024
Período de referência: 6º bimestre

RREO-Anexo 04 | Tabela 4 - Demonstrativo das Receitas e Despesas Previdenciárias

Despesas Previdenciárias - RPPS - Fundo em Capitalização (Plano Previdenciário)	Execução da Despesa				
	DOTAÇÃO ATUALIZADA (c)	DESPESAS EMPENHADAS ATÉ O BIMESTRE (d)	DESPESAS LIQUIDADAS ATÉ O BIMESTRE (e)	DESPESAS PAGAS ATÉ O BIMESTRE (f)	INSCRITAS EM RESTOS A PAGAR NÃO PROCESSADOS NO EXERCÍCIO (g)
Despesas	-	-	-	-	-
Benefícios	7.270.000,00	6.667.713,40	6.667.713,40	6.667.713,40	
Aposentadorias	6.300.000,00	5.802.308,02	5.802.308,02	5.802.308,02	
Pensões por Morte	970.000,00	865.405,38	865.405,38	865.405,38	
Outras Despesas Previdenciárias	485.000,00	454.456,11	454.456,11	454.456,11	
Compensação Financeira entre os Regimes	355.000,00	354.059,70	354.059,70	354.059,70	
Demais Despesas Previdenciárias	130.000,00	100.396,41	100.396,41	100.396,41	
TOTAL DAS DESPESAS DO FUNDO EM CAPITALIZAÇÃO (V)	7.755.000,00	7.122.169,51	7.122.169,51	7.122.169,51	
RESULTADO PREVIDENCIÁRIO - FUNDO EM CAPITALIZAÇÃO (VI) = (IV - V)	29.783.230,00	36.486.512,30	36.486.512,30	36.486.512,30	

 <p>Sistema de Informações Contábeis e Fiscais do Setor Público Brasileiro</p> <p>TESOURO NACIONAL</p>	Relatório Resumido de Execução Orçamentária
	Prefeitura Municipal de Nova Mutum - MT (Poder Executivo)
	Orçamentos Fiscal e da Seguridade Social
	CNPJ:
	Exercício: 2024
	Período de referência: 6º bimestre

RREO-Anexo 04 | Tabela 4 - Demonstrativo das Receitas e Despesas Previdenciárias

Recursos RPPS Arrecadados em Exercícios Anteriores	Previsão Orçamentária PREVISÃO ORÇAMENTÁRIA
Recursos RPPS Arrecadados em Exercícios Anteriores	-
VALOR	

RREO-Anexo 04 | Tabela 4 - Demonstrativo das Receitas e Despesas Previdenciárias

Reserva Orçamentária do RPPS	Previsão Orçamentária PREVISÃO ORÇAMENTÁRIA
Reserva Orçamentária do RPPS	-
VALOR	30.372.479,58

RREO-Anexo 04 | Tabela 4 - Demonstrativo das Receitas e Despesas Previdenciárias

Aportes de Recursos para o Fundo em Capitalização do RPPS	Aportes de Recursos APORTES REALIZADOS
Aportes de Recursos para o Fundo em Capitalização do RPPS	-
Plano de Amortização - Contribuição Patronal Suplementar	
Plano de Amortização - Aporte Periódico de Valores Predefinidos	
Outros Aportes para o RPPS	
Recursos para Cobertura de Déficit Financeiro	

RREO-Anexo 04 | Tabela 4 - Demonstrativo das Receitas e Despesas Previdenciárias

Bens e Direitos do RPPS (Fundo em Capitalização)	Período de Referência SALDO ATUAL
Bens e Direitos do RPPS (Fundo em Capitalização)	-
Caixa e Equivalentes de Caixa	4.024.398,90
Investimentos e Aplicações	68.620.970,34
Outros Bens e Direitos	67.245.546,38

RREO-Anexo 04 | Tabela 4 - Demonstrativo das Receitas e Despesas Previdenciárias


Receitas Previdenciárias - RPPS - Fundo em Repartição (Plano Financeiro)	Execução da Receita	
	PREVISÃO ATUALIZADA (a)	RECEITAS REALIZADAS ATÉ O BIMESTRE (b)
Receitas	-	-
RECEITAS CORRENTES (VII)		
Receita de Contribuições dos Segurados		
Ativo		
Inativo		
Pensionista		
Receita de Contribuições Patronais		
Ativo		
Inativo		
Pensionista		
Receita Patrimonial		
Receitas Imobiliárias		
Receitas de Valores Mobiliários		
Outras Receitas Patrimoniais		
Receita de Serviços		
Outras Receitas Correntes		
Compensação Financeira entre os Regimes		
Demais Receitas Correntes		
RECEITAS DE CAPITAL (VIII)		
Alienação de Bens, Direitos e Ativos		
Amortização de Empréstimos		
Outras Receitas de Capital		
TOTAL DAS RECEITAS DO FUNDO EM REPARTIÇÃO (IX) = (VII + VIII)		



Relatório Resumido de Execução Orçamentária
Prefeitura Municipal de Nova Mutum - MT (Poder Executivo)
Orçamentos Fiscal e da Seguridade Social
CNPJ:
Exercício: 2024
Período de referência: 6º bimestre

RREO-Anexo 04 | Tabela 4 - Demonstrativo das Receitas e Despesas Previdenciárias

Despesas Previdenciárias - RPPS - Fundo em Repartição (Plano Financeiro)	Execução da Despesa				
	DOTAÇÃO ATUALIZADA (c)	DESPESAS EMPENHADAS ATÉ O BIMESTRE (d)	DESPESAS LIQUIDADAS ATÉ O BIMESTRE (e)	DESPESAS PAGAS ATÉ O BIMESTRE (f)	INSCRITAS EM RESTOS A PAGAR NÃO PROCESSADOS NO EXERCÍCIO (g)
Despesas	-	-	-	-	-
Benefícios					
Aposentadorias					
Pensões por Morte					
Outras Despesas Previdenciárias					
Compensação Financeira entre os Regimes					
Demais Despesas Previdenciárias					
TOTAL DAS DESPESAS DO FUNDO EM REPARTIÇÃO (X)					
RESULTADO PREVIDENCIÁRIO - FUNDO EM REPARTIÇÃO (XI) = (IX - X)					

 <p>Sistema de Informações Contábeis e Fiscais do Setor Público Brasileiro</p> <p>TESOURO NACIONAL</p>	Relatório Resumido de Execução Orçamentária
	Prefeitura Municipal de Nova Mutum - MT (Poder Executivo)
	Orçamentos Fiscal e da Seguridade Social
	CNPJ:
	Exercício: 2024
	Período de referência: 6º bimestre

RREO-Anexo 04 | Tabela 4 - Demonstrativo das Receitas e Despesas Previdenciárias


Aportes de Recursos para o Fundo em Repartição do RPPS	Aportes de Recursos APORTES REALIZADOS
Aportes de Recursos para o Fundo em Repartição do RPPS	-
Recursos para Cobertura de Insuficiências Financeiras	
Recursos para Formação de Reserva	

RREO-Anexo 04 | Tabela 4 - Demonstrativo das Receitas e Despesas Previdenciárias

Bens e Direitos do RPPS (Fundo em Repartição)	Período de Referência SALDO ATUAL
Bens e Direitos do RPPS (Fundo em Repartição)	-
Caixa e Equivalentes de Caixa	
Investimentos e Aplicações	
Outros Bens e Direitos	


RREO-Anexo 04 | Tabela 4 - Demonstrativo das Receitas e Despesas Previdenciárias

Receitas da Administração - RPPS	Execução da Receita	
	PREVISÃO ATUALIZADA (a)	RECEITAS REALIZADAS ATÉ O BIMESTRE (b)
Receitas da Administração - RPPS	-	-
RECEITAS CORRENTES	2.087.000,00	2.250.986,29
TOTAL DAS RECEITAS DA ADMINISTRAÇÃO RPPS - (XII)	2.087.000,00	2.250.986,29

 <p>Sistema de Informações Contábeis e Fiscais do Setor Público Brasileiro</p> <p>TESOURO NACIONAL</p>	Relatório Resumido de Execução Orçamentária
	Prefeitura Municipal de Nova Mutum - MT (Poder Executivo)
	Orçamentos Fiscal e da Seguridade Social
	CNPJ:
	Exercício: 2024
Período de referência: 6º bimestre	

RREO-Anexo 04 | Tabela 4 - Demonstrativo das Receitas e Despesas Previdenciárias

Despesas da Administração - RPPS	Execução da Despesa				
	DOTAÇÃO ATUALIZADA (c)	DESPESAS EMPENHADAS ATÉ O BIMESTRE (d)	DESPESAS LIQUIDADAS ATÉ O BIMESTRE (e)	DESPESAS PAGAS ATÉ O BIMESTRE (f)	INSCRITAS EM RESTOS A PAGAR NÃO PROCESSADOS NO EXERCÍCIO (g)
Despesas da Administração - RPPS	-	-	-	-	-
DESPESAS CORRENTES (XIII)	1.866.750,42	1.257.660,34	1.257.660,34	1.151.871,39	
Pessoal e Encargos Sociais	649.288,00	476.376,29	476.376,29	476.376,29	
Demais Despesas Correntes	1.217.462,42	781.284,05	781.284,05	675.495,10	
DESPESAS DE CAPITAL (XIV)	100.000,00	11.626,96	11.626,96	11.626,96	
TOTAL DAS DESPESAS DA ADMINISTRAÇÃO RPPS (XV) = (XIII + XIV)	1.966.750,42	1.269.287,30	1.269.287,30	1.163.498,35	
RESULTADO DA ADMINISTRAÇÃO RPPS (XVI) = (XII - XV)	120.249,58	981.698,99	981.698,99	1.087.487,94	

 <p>Sistema de Informações Contábeis e Fiscais do Setor Público Brasileiro</p> <p>TESOURO NACIONAL</p>	Relatório Resumido de Execução Orçamentária
	Prefeitura Municipal de Nova Mutum - MT (Poder Executivo)
	Orçamentos Fiscal e da Seguridade Social
	CNPJ:
	Exercício: 2024
	Período de referência: 6º bimestre

RREO-Anexo 04 | Tabela 4 - Demonstrativo das Receitas e Despesas Previdenciárias

Bens e Direitos - Administração do RPPS	Período de Referência	
	SALDO ATUAL	
Bens e Direitos - Administração do RPPS	-	
Caixa e Equivalentes de Caixa		104.021,43
Investimentos e Aplicações		
Outros Bens e Direitos		

RREO-Anexo 04 | Tabela 4 - Demonstrativo das Receitas e Despesas Previdenciárias


Receitas Previdenciárias (Benefícios Mantidos Pelo Tesouro)	Execução da Receita	
	PREVISÃO ATUALIZADA (a)	RECEITAS REALIZADAS ATÉ O BIMESTRE (b)
Receitas Previdenciárias (Benefícios Mantidos Pelo Tesouro)	-	-
Contribuições dos Servidores		
Demais Receitas Previdenciárias		
TOTAL DAS RECEITAS (BENEFÍCIOS MANTIDOS PELO TESOURO) (XVII)		



Relatório Resumido de Execução Orçamentária
Prefeitura Municipal de Nova Mutum - MT (Poder Executivo)
Orçamentos Fiscal e da Seguridade Social
CNPJ:
Exercício: 2024
Período de referência: 6º bimestre

RREO-Anexo 04 | Tabela 4 - Demonstrativo das Receitas e Despesas Previdenciárias

Despesas Previdenciárias (Benefícios Mantidos Pelo Tesouro)	Execução da Despesa				
	DOTAÇÃO ATUALIZADA (c)	DESPESAS EMPENHADAS ATÉ O BIMESTRE (d)	DESPESAS LIQUIDADAS ATÉ O BIMESTRE (e)	DESPESAS PAGAS ATÉ O BIMESTRE (f)	INSCRITAS EM RESTOS A PAGAR NÃO PROCESSADOS NO EXERCÍCIO (g)
Despesas Previdenciárias (Benefícios Mantidos Pelo Tesouro)	-	-	-	-	-
Aposentadorias					
Pensões					
Outras Despesas Previdenciárias					
TOTAL DAS DESPESAS (BENEFÍCIOS MANTIDOS PELO TESOUREO) (XVIII)					
RESULTADO DOS BENEFÍCIOS MANTIDOS PELO TESOUREO (XIX) = (XVII - XVIII)					


 <p>Sistema de Informações Contábeis e Fiscais do Setor Público Brasileiro</p> <p>TESOURO NACIONAL</p>	Relatório Resumido de Execução Orçamentária
	Prefeitura Municipal de Nova Mutum - MT (Poder Executivo)
	Orçamentos Fiscal e da Seguridade Social
	CNPJ:
	Exercício: 2024
	Período de referência: 6º bimestre

RREO-Anexo 04 | Tabela 4 - Demonstrativo das Receitas e Despesas Previdenciárias

Notas Explicativas	Valores
	31/12/2024
Notas Explicativas	-
Notas Explicativas	-


RREO-Anexo 06 | Tabela 6.3 - Demonstrativo dos Resultados Primário e Nominal - Municípios

Cálculo Acima da Linha - Receitas Primárias	Receita Orçamentária	
	PREVISÃO ATUALIZADA	Até o Bimestre / 2024
		RECEITAS REALIZADAS (a)
Cálculo Acima da Linha - Receitas Primárias	-	-
RECEITAS CORRENTES (EXCETO FONTES RPPS) (I)	459.541.225,85	479.377.563,27
Impostos, Taxas e Contribuições de Melhoria	118.278.600,00	130.639.135,58
IPTU	22.921.400,00	24.484.217,51
ISS	55.761.600,00	60.537.318,82
ITBI	14.100.000,00	16.737.342,20
IRRF	17.200.000,00	20.623.209,02
Outros Impostos, Taxas e Contribuições de Melhoria	8.295.600,00	8.257.048,03
Contribuições	8.581.469,00	9.528.726,06
Receita Patrimonial	22.626.023,21	21.554.603,30
Aplicações Financeiras (II)	22.482.311,21	21.270.181,41
Outras Receitas Patrimoniais	143.712,00	284.421,89
Transferências Correntes	290.258.373,64	292.987.102,42
Cota-Parte do FPM	39.628.000,00	42.650.547,83
Cota-Parte do ICMS	101.720.000,00	108.270.202,95
Cota-Parte do IPVA	11.600.000,00	13.442.753,98
Cota-Parte do ITR	8.800.000,00	9.077.976,22
Transferências da LC nº 61/1989	503.437,00	912.584,88
Transferências do FUNDEB	73.836.436,25	73.900.303,35
Outras Transferências Correntes	54.170.500,39	44.732.733,21
Demais Receitas Correntes	19.796.760,00	24.667.995,91
Outras Receitas Financeiras (III)		
Receitas Correntes Restantes	19.796.760,00	24.667.995,91
RECEITAS PRIMÁRIAS CORRENTES (EXCETO FONTES RPPS) (IV) = (I - (II + III))	437.058.914,64	458.107.381,86
RECEITAS PRIMÁRIAS CORRENTES (COM FONTES RPPS) (V)	31.625.230,00	36.714.022,92
RECEITAS NÃO PRIMÁRIAS CORRENTES (COM FONTES RPPS) (VI)	8.000.000,00	9.145.645,18
RECEITAS DE CAPITAL (EXCETO FONTES RPPS) (VII)	74.064.822,99	71.758.658,23
Operações de Crédito (VIII)	30.076.689,75	30.076.689,75
Amortização de Empréstimos (IX)		
Alienação de Bens	15.010.000,00	6.207.018,08
Receitas de Alienação de Investimentos Temporários (X)		
Receitas de Alienação de Investimentos Permanentes (XI)		
Outras Alienações de Bens	15.010.000,00	6.207.018,08
Transferências de Capital	28.978.133,24	35.474.950,40
Convênios	28.978.133,24	33.474.950,40
Outras Transferências de Capital		2.000.000,00
Outras Receitas de Capital		
Outras Receitas de Capital Não Primárias (XII)		
Outras Receitas de Capital Primárias		
RECEITAS PRIMÁRIAS DE CAPITAL (EXCETO FONTES RPPS) (XIII) = (VII - (VIII + IX + X + XI + XII))	43.988.133,24	41.681.968,48
RECEITAS PRIMÁRIAS DE CAPITAL (COM FONTES RPPS) (XIV)		
RECEITAS NÃO PRIMÁRIAS DE CAPITAL (COM FONTES RPPS) (XV)		
RECEITA PRIMÁRIA TOTAL (XVI) = (IV + V + XIII + XIV)	512.672.277,88	536.503.373,26
RECEITA PRIMÁRIA TOTAL (EXCETO FONTES RPPS) (XVII) = (IV + XIII)	481.047.047,88	499.789.350,34

 <p>Sistema de Informações Contábeis e Fiscais do Setor Público Brasileiro TESOURO NACIONAL</p>	Relatório Resumido de Execução Orçamentária
	Prefeitura Municipal de Nova Mutum - MT (Poder Executivo)
	Orçamentos Fiscal e da Seguridade Social
	CNPJ:
	Exercício: 2024
Período de referência: 6º bimestre	

RREO-Anexo 06 | Tabela 6.3 - Demonstrativo dos Resultados Primário e Nominal - Municípios

Cálculo Acima da Linha - Despesas Primárias	Despesa Orçamentária							
	DOTAÇÃO ATUALIZADA	DESPESAS EMPENHADAS	DESPESAS LIQUIDADAS	DESPESAS PAGAS (a)	RESTOS A PAGAR PROCESSADOS PAGOS (b)	RESTOS A PAGAR NÃO PROCESSADOS		
						LIQUIDADOS	PAGOS (c)	
Cálculo Acima da Linha - Despesas Primárias	-	-	-	-	-	-	-	-
DESPESAS CORRENTES (EXCETO FONTES RPPS) (XVIII)	420.003.855,78	383.621.600,19	369.762.871,01	368.554.472,87		1.980,041,66	16.371,493,14	16.371,493,14
Pessoal e Encargos Sociais	217.635.359,15	204.938.585,62	204.938.585,62	204.899.833,71		61.650,31		
Juros e Encargos da Dívida (XIX)	5.097.434,57	4.791.998,25	4.791.998,25	4.791.998,25				
Outras Despesas Correntes	197.271.062,06	173.901.016,32	160.042.287,14	158.862.640,91		1.918.391,35	16.371,493,14	16.371,493,14
DESPESAS PRIMÁRIAS CORRENTES (EXCETO FONTES RPPS) (XX) = (XVIII - XIX)	414.906.421,21	378.829.601,94	364.970.872,76	363.762.474,62		1.980,041,66	16.371,493,14	16.371,493,14
DESPESAS PRIMÁRIAS CORRENTES (COM FONTES RPPS) (XXI)	9.627.750,42	8.379.829,85	8.379.829,85	8.274.040,90		99.356,51		
DESPESAS NÃO PRIMÁRIAS CORRENTES (COM FONTES RPPS) (XXII)								
DESPESAS DE CAPITAL (EXCETO FONTES RPPS) (XXIII)	177.844.493,11	148.108.338,38	88.661.656,23	87.886.595,71		126.002,00	71.172.767,96	71.037.374,00
Investimentos	174.283.091,68	144.806.473,64	85.359.791,49	84.584.730,97		126.002,00	71.172.767,96	71.037.374,00
Inversões Financeiras								
Concessão de Empréstimos e Financiamentos (XXIV)								
Aquisição de Título de Capital já Integralizado (XXV)								
Aquisição de Título de Crédito (XXVI)								
Demais Inversões Financeiras								
Amortização da Dívida (XXVII)	3.561.401,43	3.301.864,74	3.301.864,74	3.301.864,74				
DESPESAS PRIMÁRIAS DE CAPITAL (EXCETO FONTES RPPS) (XXVIII) = (XXIII - (XXIV + XXV + XXVI + XXVII))	174.283.091,68	144.806.473,64	85.359.791,49	84.584.730,97		126.002,00	71.172.767,96	71.037.374,00
RESERVA DE CONTINGÊNCIA (XXIX)	250.000,00							
DESPESAS PRIMÁRIAS DE CAPITAL (COM FONTES RPPS) (XXX)	100.000,00	11.626,96	11.626,96	11.626,96				
DESPESAS NÃO PRIMÁRIAS DE CAPITAL (COM FONTES RPPS) (XXXI)								
DESPESA PRIMÁRIA TOTAL (XXXII) = (XX + XXI + XXVIII + XXIX + XXX)	599.167.263,31	532.027.532,39	456.722.121,06	456.632.873,45		2.205.400,17	87.544.261,10	87.408.867,14
DESPESA PRIMÁRIA TOTAL (EXCETO FONTES RPPS) (XXXIII) = (XX + XXVIII + XXIX)	589.439.512,89	523.636.075,58	450.330.664,25	448.347.205,59		2.106.043,66	87.544.261,10	87.408.867,14

 <p>Sistema de Informações Contábeis e Fiscais do Setor Público Brasileiro</p> <p>TESOURO NACIONAL</p>	Relatório Resumido de Execução Orçamentária
	Prefeitura Municipal de Nova Mutum - MT (Poder Executivo)
	Orçamentos Fiscal e da Seguridade Social
	CNPJ:
	Exercício: 2024
	Período de referência: 6º bimestre

RREO-Anexo 06 | Tabela 6.3 - Demonstrativo dos Resultados Primário e Nominal - Municípios

Resultado Primário - Acima da Linha	Até o Bimestre / 2024
	VALOR
Resultado Primário - Acima da Linha	-
RESULTADO PRIMÁRIO (COM RPPS) - Acima da Linha (XXXIV) = (XVIa - (XXXIIa + XXXIIb + XXXIIc))	-9.743.767,50
RESULTADO PRIMÁRIO (SEM RPPS) - Acima da Linha (XXXV) = (XVIIa - (XXXIIIa + XXXIIIb + XXXIIIc))	-38.072.766,05

RREO-Anexo 06 | Tabela 6.3 - Demonstrativo dos Resultados Primário e Nominal - Municípios

Meta Fiscal para o Resultado Primário	Meta Fixada na LDO
	VALOR CORRENTE
Meta Fiscal para o Resultado Primário	-
Meta fixada no Anexo de Metas Fiscais da LDO para o exercício de referência	

RREO-Anexo 06 | Tabela 6.3 - Demonstrativo dos Resultados Primário e Nominal - Municípios

Juros Nominais	Até o Bimestre / 2024
	VALOR INCORRIDO
Juros Nominais	-
Juros, Encargos e Variações Monetárias Ativos (Exceto RPPS) (XXXVI)	21.270.181,41
Juros, Encargos e Variações Monetárias Passivos (Exceto RPPS) (XXXVII)	4.294.389,37

RREO-Anexo 06 | Tabela 6.3 - Demonstrativo dos Resultados Primário e Nominal - Municípios

Resultado Nominal - Acima da Linha	Até o Bimestre / 2024
	VALOR
Resultado Nominal - Acima da Linha	-
RESULTADO NOMINAL (SEM RPPS) - Acima da Linha (XXXVIII) = XXXV + (XXXVI - XXXVII)	-21.096.974,01

RREO-Anexo 06 | Tabela 6.3 - Demonstrativo dos Resultados Primário e Nominal - Municípios

Cálculo Abaixo da Linha - Resultado Nominal	Saldo	
	Em 31/12/2023 (a)	Até o Bimestre 2024 (b)
Cálculo Abaixo da Linha - Resultado Nominal	-	-
DÍVIDA CONSOLIDADA (XXXIX)	16.769.732,27	43.000.411,81
DEDUÇÕES (XL)	198.719.328,25	206.215.420,15
Disponibilidade de Caixa	198.719.328,25	206.215.420,15
Disponibilidade de Caixa Bruta	201.846.510,40	207.092.289,93
(-) Restos a Pagar Processados (XLI)	2.190.505,29	135.393,96
(-) Depósitos Restituiráveis e Valores Vinculados	936.676,86	741.455,82
Demais Haveres Financeiros	0,00	0,00
DÍVIDA CONSOLIDADA LÍQUIDA (XLII) = (XXXIX - XL)	-181.949.595,98	-163.215.008,34

RREO-Anexo 06 | Tabela 6.3 - Demonstrativo dos Resultados Primário e Nominal - Municípios


Resultado Nominal - Abaixo da Linha	Até o Bimestre / 2024
	VALOR
Resultado Nominal - Abaixo da Linha	-
RESULTADO NOMINAL (SEM RPPS) - Abaixo da Linha (XLIII) = (XLIIa - XLIIb)	-18.734.587,64

RREO-Anexo 06 | Tabela 6.3 - Demonstrativo dos Resultados Primário e Nominal - Municípios

Meta Fiscal para o Resultado Nominal	Meta Fixada na LDO
	VALOR CORRENTE
Meta Fiscal para o Resultado Nominal	-
Meta fixada no Anexo de Metas Fiscais da LDO para o exercício de referência	

RREO-Anexo 06 | Tabela 6.3 - Demonstrativo dos Resultados Primário e Nominal - Municípios

Ajuste Metodológico	Até o Bimestre / 2024
	VALOR
Ajuste Metodológico	-
VARIAÇÃO DO SALDO DE RPP (XLIV) = (XLIIa - XLIIb)	-2.055.111,33
RECEITA DE ALIENAÇÃO DE INVESTIMENTOS PERMANENTES (XLV) = (XI)	
VARIAÇÃO CAMBIAL (XLVI)	
VARIAÇÃO DO SALDO DE PRECATÓRIOS INTEGRANTES DA DC (XLVII)	
VARIAÇÃO DO SALDO DAS DEMAIS OBRIGAÇÕES INTEGRANTES DA DC (XLVIII)	
OUTROS AJUSTES (XLIX)	
RESULTADO NOMINAL (SEM RPPS) AJUSTADO - Abaixo da Linha (L) = (XLIII + (XLIV - XLV - XLVI + XLVII + XLVIII) +/- (XLIX))	22.210.712,84

 <p>Sistema de Informações Contábeis e Fiscais do Setor Público Brasileiro TESOURO NACIONAL</p>	Relatório Resumido de Execução Orçamentária
	Prefeitura Municipal de Nova Mutum - MT (Poder Executivo)
	Orçamentos Fiscal e da Seguridade Social
	CNPJ:
	Exercício: 2024
	Período de referência: 6º bimestre

RREO-Anexo 06 | Tabela 6.3 - Demonstrativo dos Resultados Primário e Nominal - Municípios


Resultado Primário - Abaixo da Linha	Até o Bimestre / 2024
	VALOR
Resultado Primário - Abaixo da Linha	-
RESULTADO PRIMÁRIO (SEM RPPS) - Abaixo da Linha (LI) = (L) - (XXXVI - XXXVII)	5.234.920,80

RREO-Anexo 06 | Tabela 6.3 - Demonstrativo dos Resultados Primário e Nominal - Municípios

Informações Adicionais	PREVISÃO ORÇAMENTÁRIA
	PREVISÃO ORÇAMENTÁRIA
Informações Adicionais	-
SALDO DE EXERCÍCIOS ANTERIORES	64.492.300,05
Recursos Arrecadados em Exercícios Anteriores - RPPS	
Superávit Financeiro Utilizado para Abertura e Reabertura de Créditos Adicionais	64.492.300,05
RESERVA ORÇAMENTÁRIA DO RPPS	29.897.479,58

RREO-Anexo 06 | Tabela 6.3 - Demonstrativo dos Resultados Primário e Nominal - Municípios

Notas Explicativas	Valores
	31/12/2024
Notas Explicativas	-
Notas Explicativas	


 <p>Sistema de Informações Contábeis e Fiscais do Setor Público Brasileiro TESOURO NACIONAL</p>	Relatório Resumido de Execução Orçamentária
	Prefeitura Municipal de Nova Mutum - MT (Poder Executivo)
	Orçamentos Fiscal e da Seguridade Social
	CNPJ:
	Exercício: 2024
Período de referência: 6º bimestre	

RREO-Anexo 07 | Tabela 7.0 - Demonstrativo dos Restos à Pagar por Poder e Órgão - Municípios

Poder-Órgão	Poder-Órgão											
	RESTOS A PAGAR PROCESSADOS					RESTOS A PAGAR NÃO PROCESSADOS						
	Inscritos		Pagos (c)	Cancelados (d)	Saldo e = (a + b) - (c + d)	Inscritos		Liquidados (h)	Pagos (i)	Cancelados (j)	Saldo k = (f + g) - (i + j)	Saldo Total L = (e + k)
	Em Exercícios Anteriores (a)	Em 31 de dezembro de 2023 (b)				Em Exercícios Anteriores (f)	Em 31 de dezembro de 2023 (g)					
RESTOS A PAGAR (EXCETO INTRA-ORÇAMENTÁRIOS) (I)		2.177.663,70	2.170.566,61	7.315,09	0,00	5.375.430,97	96.049.996,02	87.544.261,10	87.408.867,14	5.905.228,04	8.111.331,81	8.111.331,81
PODER EXECUTIVO		2.165.082,29	2.165.082,29		0,00	5.375.430,97	96.049.996,02	87.544.261,10	87.408.867,14	5.905.228,04	8.111.331,81	8.111.331,81
PODER LEGISLATIVO		12.801,41	5.486,32	7.315,09	0,00							0,00
Câmara Municipal		12.801,41	5.486,32	7.315,09	0,00							0,00
Tribunal de Contas do Município												0,00
RESTOS A PAGAR (INTRA-ORÇAMENTÁRIOS) (II)		34.831,56	34.831,56		0,00							0,00
TOTAL (III) - (I + II)		2.212.715,26	2.205.400,17	7.315,09	0,00	5.375.430,97	96.049.996,02	87.544.261,10	87.408.867,14	5.905.228,04	8.111.331,81	8.111.331,81

RREO-Anexo 07 | Tabela 7.0 - Demonstrativo dos Restos à Pagar por Poder e Órgão - Municípios

Poder-Órgão - Intra	Poder-Órgão - Intra											
	RESTOS A PAGAR PROCESSADOS					RESTOS A PAGAR NÃO PROCESSADOS						
	Inscritos		Pagos (c)	Cancelados (d)	Saldo e = (a + b) - (c + d)	Inscritos		Liquidados (h)	Pagos (i)	Cancelados (j)	Saldo k = (f + g) - (i + j)	Saldo Total L = (e + k)
	Em Exercícios Anteriores (a)	Em 31 de dezembro de 2023 (b)				Em Exercícios Anteriores (f)	Em 31 de dezembro de 2023 (g)					
RESTOS A PAGAR (INTRA-ORÇAMENTÁRIOS) (II)		34.831,56	34.831,56		0,00							0,00
PODER EXECUTIVO		25.423,00	25.423,00		0,00							0,00
PODER LEGISLATIVO		9.408,56	9.408,56		0,00							0,00
Câmara Municipal		9.408,56	9.408,56		0,00							0,00
Tribunal de Contas do Município												0,00

 <p>Sistema de Informações Contábeis e Fiscais do Setor Público Brasileiro</p> <p>TESOURO NACIONAL</p>	Relatório Resumido de Execução Orçamentária
	Prefeitura Municipal de Nova Mutum - MT (Poder Executivo)
	Orçamentos Fiscal e da Seguridade Social
	CNPJ:
	Exercício: 2024
	Período de referência: 6º bimestre

RREO-Anexo 07 | Tabela 7.0 - Demonstrativo dos Restos à Pagar por Poder e Órgão - Municípios

Notas Explicativas	Valores
	31/12/2024
Notas Explicativas	-
Notas Explicativas	-

RREO-Anexo 09 | Tabela 9.0 - Demonstrativo das Receitas de Operações de Crédito e Despesas de Capital

Receitas	Receitas de Operações de Crédito		
	PREVISÃO ATUALIZADA (a)	RECEITAS REALIZADAS (b)	SALDO NÃO REALIZADO (c) = (a - b)
Receitas	-	-	-
RECEITAS DE OPERAÇÕES DE CRÉDITO (I)	30,076,689,75	30,076,689,75	0,00

RREO-Anexo 09 | Tabela 9.0 - Demonstrativo das Receitas de Operações de Crédito e Despesas de Capital


Despesas	Despesas de Capital		
	DOTAÇÃO ATUALIZADA (d)	DESPESAS EMPENHADAS (e)	SALDO NÃO EXECUTADO (f) = (d - e)
Despesas	-	-	-
DESPESAS DE CAPITAL	177,944,493,11	148,119,965,34	29,824,527,77
Investimentos	174,383,091,68	144,818,100,60	29,564,991,08
Inversões Financeiras			
Amortização da Dívida	3,561,401,43	3,301,864,74	259,536,69
(-) Incentivos Fiscais a Contribuinte			
(-) Incentivos Fiscais a Contribuinte por Instituições Financeiras			
DESPESA DE CAPITAL LÍQUIDA (II)	177,944,493,11	148,119,965,34	29,824,527,77

RREO-Anexo 09 | Tabela 9.0 - Demonstrativo das Receitas de Operações de Crédito e Despesas de Capital

Resultado para Apuração da Regra de Ouro	Resultado para Apuração da Regra de Ouro		
	(d - a)	(e - b)	(f - c)
Resultado para Apuração da Regra de Ouro	-	-	-
RESULTADO PARA APURAÇÃO DA REGRA DE OURO (III) = (II - I)	147,867,803,36	118,043,275,59	29,824,527,77

RREO-Anexo 09 | Tabela 9.0 - Demonstrativo das Receitas de Operações de Crédito e Despesas de Capital

Notas Explicativas	Valores
	31/12/2024
Notas Explicativas	-
Notas Explicativas	-

 <p>Sistema de Informações Contábeis e Fiscais do Setor Público Brasileiro TESOURO NACIONAL</p>	Relatório Resumido de Execução Orçamentária
	Prefeitura Municipal de Nova Mutum - MT (Poder Executivo)
	Orçamentos Fiscal e da Seguridade Social
	CNPJ:
	Exercício: 2024
Período de referência: 6º bimestre	

RREO-Anexo 10 - RPPS | Tabela 10 - Demonstrativo da Projeção Atuarial do Regime Próprio de Previdência dos Servidores

Projeção Atuarial do RPPS - Fundo em Capitalização (Plano Previdenciário)	Projeção Atuarial do RPPS - Fundo em Capitalização (Plano Previdenciário)			
	Projeção Atuarial do RPPS - Fundo em Capitalização (Plano Previdenciário)			
	RECEITAS PREVIDENCIÁRIAS (a)	DESPESAS PREVIDENCIÁRIAS (b)	RESULTADO PREVIDENCIÁRIO (c) = (a - b)	SALDO FINANCEIRO DO EXERCÍCIO (d) = ("d" exercício Anterior) + (c)
2023				113.039.830,40
2024	14.365.212,06	7.180.384,25	21.486.192,49	189.745.699,32
2025	17.250.148,55	15.600.261,07	18.180.674,42	207.926.373,74
2026	17.185.292,42	16.899.536,49	16.687.662,67	224.614.036,41
2027	17.144.283,82	18.006.148,23	15.445.294,82	240.059.331,22
2028	17.072.058,93	19.417.232,53	13.820.782,21	253.880.113,44
2029	17.054.146,74	20.265.233,94	12.897.905,07	266.778.018,51
2030	16.874.425,58	22.481.181,96	10.210.921,29	276.988.939,80
2031	16.781.658,23	23.351.784,07	9.106.942,97	286.095.882,77
2032	16.646.927,89	24.983.030,43	7.125.608,62	293.221.491,39
2033	16.451.539,89	26.906.772,97	4.716.371,74	297.937.863,13
2034	16.198.904,75	29.245.852,23	1.754.164,65	299.692.207,79
2035	15.889.844,83	32.232.871,66	-1.999.693,60	297.692.334,19
2036	15.599.161,33	34.390.360,05	-4.847.370,10	292.844.964,09
2037	15.292.624,28	36.486.470,98	-7.651.853,75	285.183.110,34
2038	15.063.707,94	37.961.931,04	-9.671.233,39	275.511.876,95
2039	14.744.834,29	39.997.860,59	-12.447.907,62	263.063.969,34
2040	14.418.486,76	41.881.401,68	-15.078.310,91	247.985.658,42
2041	14.029.906,13	44.042.519,35	-18.126.771,80	229.858.886,62
2042	13.681.580,84	45.775.139,22	-20.643.669,54	209.215.217,08
2043	13.219.311,00	48.026.119,10	-23.933.529,75	185.281.687,34
2044	12.850.047,60	49.503.867,94	-26.224.918,64	159.056.768,69
2045	12.349.538,38	51.646.575,66	-29.474.840,81	129.589.927,88
2046	11.564.103,06	55.766.510,41	-35.372.424,03	94.209.503,85
2047	10.948.245,00	58.326.730,00	-39.291.373,18	54.918.130,68
2048	9.971.406,04	62.991.054,57	-46.143.201,24	8.774.929,44
2049	9.224.394,95	66.386.801,74	-51.201.583,15	-42.426.653,71
2050	8.473.287,07	69.565.664,53	-56.042.889,57	-98.469.543,28
2051	7.881.496,70	71.353.132,51	-59.106.246,99	-157.575.790,28
2052	7.422.831,37	71.792.480,98	-60.486.851,59	-218.062.641,87
2053	6.938.557,92	72.257.321,65	-61.945.580,59	-280.008.222,46
2054	6.496.708,82	72.219.968,25	-62.793.724,58	-342.801.947,04
2055	6.115.942,19	71.597.733,83	-62.904.179,24	-405.706.126,28
2056	5.742.326,50	70.932.243,62	-62.955.362,22	-468.661.488,49
2057	5.363.250,87	70.059.068,02	-62.799.648,57	-531.461.137,06
2058	5.003.930,26	68.937.856,02	-62.344.240,66	-593.805.377,72
2059	4.726.099,85	67.198.686,13	-61.077.761,33	-654.883.139,05
2060	4.506.489,38	64.955.059,22	-59.162.989,60	-714.046.128,65
2061	4.171.970,00	63.425.564,25	-58.228.967,13	-772.275.095,78
2062	3.847.066,92	61.855.382,85	-57.232.668,21	-829.507.764,00
2063	3.557.933,55	59.995.595,94	-55.860.481,19	-885.368.245,19



Relatório Resumido de Execução Orçamentária
Prefeitura Municipal de Nova Mutum - MT (Poder Executivo)
Orçamentos Fiscal e da Seguridade Social
CNPJ:
Exercício: 2024
Período de referência: 6º bimestre

Projeção Atuarial do RPPS - Fundo em Capitalização (Plano Previdenciário)	Projeção Atuarial do RPPS - Fundo em Capitalização (Plano Previdenciário)			
	Projeção Atuarial do RPPS - Fundo em Capitalização (Plano Previdenciário)			SALDO FINANCEIRO DO EXERCÍCIO (d) = ("d" exercício Anterior) + (c)
	RECEITAS PREVIDENCIÁRIAS (a)	DESPESAS PREVIDENCIÁRIAS (b)	RESULTADO PREVIDENCIÁRIO (c) = (a - b)	
2064	3.299.792,46	57.843.575,14	-54.119.819,83	-939.488.065,01
2065	3.067.369,18	55.468.232,28	-52.092.716,26	-991.580.781,28
2066	2.874.774,61	52.788.327,49	-49.666.195,42	-1.041.246.976,70
2067	2.643.679,58	50.385.728,18	-47.607.298,66	-1.088.854.275,36
2068	2.464.218,78	47.614.014,66	-45.057.295,57	-1.133.911.570,93
2069	2.301.325,41	44.773.649,65	-42.402.024,08	-1.176.313.595,01
2070	2.149.301,03	41.885.427,46	-39.674.269,73	-1.215.987.864,73
2071	1.980.826,05	39.182.291,97	-37.174.097,48	-1.253.161.962,22
2072	1.837.248,45	36.349.112,77	-34.487.105,71	-1.287.649.067,92
2073	1.696.831,47	33.578.319,42	-31.859.181,51	-1.319.508.249,43
2074	1.560.151,33	30.879.335,74	-29.299.171,92	-1.348.807.421,35
2075	1.427.746,50	28.262.404,14	-26.816.781,60	-1.375.624.202,96
2076	1.300.190,71	25.742.368,59	-24.426.282,61	-1.400.050.485,56
2077	1.178.001,92	23.327.466,99	-22.135.398,22	-1.422.185.883,78
2078	1.061.639,12	21.026.938,26	-19.952.912,50	-1.442.138.796,28
2079	951.533,30	18.849.120,34	-17.886.736,74	-1.460.025.533,02
2080	848.011,66	16.800.651,35	-15.943.186,88	-1.475.968.719,90
2081	751.310,22	14.887.065,87	-14.127.567,11	-1.490.096.287,01
2082	661.558,21	13.110.923,71	-12.442.314,55	-1.502.538.601,56
2083	578.819,52	11.473.168,59	-10.888.316,16	-1.513.426.917,73
2084	503.046,32	9.972.923,76	-9.464.750,23	-1.522.891.667,96
2085	434.132,31	8.608.149,03	-8.169.690,29	-1.531.061.358,25
2086	371.900,79	7.375.416,77	-6.999.892,92	-1.538.061.251,17
2087	316.098,70	6.269.782,57	-5.950.674,11	-1.544.011.925,28
2088	266.452,43	5.285.887,53	-5.016.955,62	-1.549.028.880,90
2089	222.671,01	4.418.028,25	-4.193.332,18	-1.553.222.213,08
2090	184.432,17	3.659.878,86	-3.473.807,59	-1.556.696.020,67
2091	151.345,99	3.003.758,98	-2.851.098,80	-1.559.547.119,47
2092	122.989,39	2.441.322,84	-2.317.290,35	-1.561.864.409,82
2093	98.937,07	1.964.176,63	-1.864.420,53	-1.563.728.830,35
2094	78.750,19	1.563.648,80	-1.484.262,84	-1.565.213.093,19
2095	62.003,65	1.231.332,27	-1.168.841,00	-1.566.381.934,19
2096	48.265,79	958.679,42	-910.044,29	-1.567.291.978,48
2097	37.106,94	737.182,64	-699.800,24	-1.567.991.778,72

RREO-Anexo 10 - RPPS | Tabela 10 - Demonstrativo da Projeção Atuarial do Regime Próprio de Previdência dos Servidores

Projeção Atuarial do RPPS - Fundo em Repartição (Plano Financeiro)	Projeção Atuarial do RPPS - Fundo em Repartição (Plano Financeiro)			
	Projeção Atuarial do RPPS - Fundo em Repartição (Plano Financeiro)			SALDO FINANCEIRO DO EXERCÍCIO (d) = ("d" exercício Anterior) + (c)
	RECEITAS PREVIDENCIÁRIAS (a)	DESPESAS PREVIDENCIÁRIAS (b)	RESULTADO PREVIDENCIÁRIO (c) = (a - b)	
2023				




Relatório Resumido de Execução Orçamentária
Prefeitura Municipal de Nova Mutum - MT (Poder Executivo)
Orçamentos Fiscal e da Seguridade Social
CNPJ:
Exercício: 2024
Período de referência: 6º bimestre

Projeção Atuarial do RPPS - Fundo em Repartição (Plano Financeiro)	Projeção Atuarial do RPPS - Fundo em Repartição (Plano Financeiro)			
	RECEITAS PREVIDENCIÁRIAS (a)	DESPESAS PREVIDENCIÁRIAS (b)	RESULTADO PREVIDENCIÁRIO (c) = (a - b)	SALDO FINANCEIRO DO EXERCÍCIO (d) = ("d" exercício Anterior) + (c)
2024				
2025				
2026				
2027				
2028				
2029				
2030				
2031				
2032				
2033				
2034				
2035				
2036				
2037				
2038				
2039				
2040				
2041				
2042				
2043				
2044				
2045				
2046				
2047				
2048				
2049				
2050				
2051				
2052				
2053				
2054				
2055				
2056				
2057				
2058				
2059				
2060				
2061				
2062				
2063				
2064				
2065				
2066				



Relatório Resumido de Execução Orçamentária
Prefeitura Municipal de Nova Mutum - MT (Poder Executivo)
Orçamentos Fiscal e da Seguridade Social
CNPJ:
Exercício: 2024
Período de referência: 6º bimestre

Projeção Atuarial do RPPS - Fundo em Repartição (Plano Financeiro)	Projeção Atuarial do RPPS - Fundo em Repartição (Plano Financeiro)			
	RECEITAS PREVIDENCIÁRIAS (a)	DESPESAS PREVIDENCIÁRIAS (b)	RESULTADO PREVIDENCIÁRIO (c) = (a - b)	SALDO FINANCEIRO DO EXERCÍCIO (d) = ("d" exercício Anterior) + (c)
2067				
2068				
2069				
2070				
2071				
2072				
2073				
2074				
2075				
2076				
2077				
2078				
2079				
2080				
2081				
2082				
2083				
2084				
2085				
2086				
2087				
2088				
2089				
2090				
2091				
2092				
2093				
2094				
2095				
2096				
2097				

 <p>Sistema de Informações Contábeis e Fiscais do Setor Público Brasileiro</p> <p>TESOURO NACIONAL</p>	Relatório Resumido de Execução Orçamentária
	Prefeitura Municipal de Nova Mutum - MT (Poder Executivo)
	Orçamentos Fiscal e da Seguridade Social
	CNPJ:
	Exercício: 2024
	Período de referência: 6º bimestre

RREO-Anexo 10 - RPPS | Tabela 10 - Demonstrativo da Projeção Atuarial do Regime Próprio de Previdência dos Servidores

Notas Explicativas	Valores
	31/12/2024
Notas Explicativas	-
Notas Explicativas	-

RREO-Anexo 11 | Tabela 11.0 - Demonstrativo da Receita de Alienação de Ativos e Aplicação dos Recursos


Receitas	Execução da Receita		
	PREVISÃO ATUALIZADA (a)	RECEITAS REALIZADAS (b)	SALDO (c) = (a - b)
Receitas	-	-	-
RECEITAS DE ALIENAÇÃO DE ATIVOS (I)	15.010.000,00	6.467.386,37	8.542.613,63
Receita de Alienação de Bens Móveis	10.000,00	68.100,00	-58.100,00
Receita de Alienação de Bens Imóveis	15.000.000,00	6.397.058,38	8.602.941,62
Receita de Alienação de Bens Intangíveis			
Receita de Rendimentos de Aplicações Financeiras		2.227,99	-2.227,99



Relatório Resumido de Execução Orçamentária
Prefeitura Municipal de Nova Mutum - MT (Poder Executivo)
Orçamentos Fiscal e da Seguridade Social
CNPJ:
Exercício: 2024
Período de referência: 6º bimestre

RREO-Anexo 11 | Tabela 11.0 - Demonstrativo da Receita de Alienação de Ativos e Aplicação dos Recursos

Despesas	Execução da Despesa						
	DOTAÇÃO ATUALIZADA (d)	DESPESAS EMPENHADAS (e)	DESPESAS LIQUIDADAS	DESPESAS PAGAS (f)	DESPESAS INSCRITAS EM RESTOS A PAGAR NÃO PROCESSADOS	PAGAMENTO DE RESTOS A PAGAR (g)	SALDO (h) = (d-e)
Despesas	-	-	-	-	-	-	-
APLICAÇÃO DOS RECURSOS DA ALIENAÇÃO DE ATIVOS (II)	15.580.162,26	7.045.320,64	3.794.894,87	3.794.894,87	3.250.425,77	2.818.345,06	8.534.841,62
DESPESAS DE CAPITAL	15.580.162,26	7.045.320,64	3.794.894,87	3.794.894,87	3.250.425,77	2.818.345,06	8.534.841,62
Investimentos	15.580.162,26	7.045.320,64	3.794.894,87	3.794.894,87	3.250.425,77	2.818.345,06	8.534.841,62
Inversões Financeiras							
Amortização da Dívida							
DESPESAS CORRENTES DOS REGIMES DE PREVIDÊNCIA							
Regime Geral da Previdência Social							
Regime Próprio de Previdência dos Servidores Públicos							

 <p>Sistema de Informações Contábeis e Fiscais do Setor Público Brasileiro</p> <p>TESOURO NACIONAL</p>	Relatório Resumido de Execução Orçamentária
	Prefeitura Municipal de Nova Mutum - MT (Poder Executivo)
	Orçamentos Fiscal e da Seguridade Social
	CNPJ:
	Exercício: 2024
	Período de referência: 6º bimestre

RREO-Anexo 11 | Tabela 11.0 - Demonstrativo da Receita de Alienação de Ativos e Aplicação dos Recursos


Saldo Financeiro a Aplicar	Saldo Financeiro a Aplicar		
	2023 (I)	2024 (J) = (Ib - (III + IIg))	SALDO ATUAL (K) = (III + IIII)
Saldo Financeiro a Aplicar	-	-	-
VALOR (III)		-145.853,56	-145.853,56

RREO-Anexo 11 | Tabela 11.0 - Demonstrativo da Receita de Alienação de Ativos e Aplicação dos Recursos

Notas Explicativas	Valores
	31/12/2024
Notas Explicativas	-
Notas Explicativas	

RREO-Anexo 13 | Tabela 13.0 - Demonstrativo das Parcerias Público-Privadas

Impactos das Contratações de PPP	Especificação de PPP	
	SALDO TOTAL EM 31 DE DEZEMBRO DO EXERCÍCIO ANTERIOR	SALDO FINAL ATÉ O BIMESTRE
Impactos das Contratações de PPP	-	-
TOTAL DE ATIVOS		
Ativos Constituídos pela SPE		
TOTAL DE PASSIVOS		
Obrigações decorrentes de Ativos Constituídos pela SPE		
Provisões de PPP		
Outros Passivos		
ATOS POTENCIAIS PASSIVOS		
Obrigações Contratuais		
Riscos não Provisionados		
Garantias Concedidas		
Outros Passivos Contingentes		

 <p>Sistema de Informações Contábeis e Fiscais do Setor Público Brasileiro TESOURO NACIONAL</p>	Relatório Resumido de Execução Orçamentária
	Prefeitura Municipal de Nova Mutum - MT (Poder Executivo)
	Orçamentos Fiscal e da Seguridade Social
	CNPJ:
	Exercício: 2024
Período de referência: 6º bimestre	

RREO-Anexo 13 | Tabela 13.0 - Demonstrativo das Parcerias Público-Privadas | Do Ente Federado, exceto estatais não dependentes - Contratadas (I.1)

Despesas de PPP Do Ente Federado, exceto estatais não dependentes - Contratadas (I.1)	Despesas de PPP										
	EXERCÍCIO ANTERIOR	EXERCÍCIO CORRENTE (EC)	<EC + 1>	<EC + 2>	<EC + 3>	<EC + 4>	<EC + 5>	<EC + 6>	<EC + 7>	<EC + 8>	<EC + 9>

RREO-Anexo 13 | Tabela 13.0 - Demonstrativo das Parcerias Público-Privadas | Do Ente Federado, exceto estatais não dependentes - A Contratar (I.2)

Despesas de PPP Do Ente Federado, exceto estatais não dependentes - A contratar (I.2)	Despesas de PPP										
	EXERCÍCIO ANTERIOR	EXERCÍCIO CORRENTE (EC)	<EC + 1>	<EC + 2>	<EC + 3>	<EC + 4>	<EC + 5>	<EC + 6>	<EC + 7>	<EC + 8>	<EC + 9>

RREO-Anexo 13 | Tabela 13.0 - Demonstrativo das Parcerias Público-Privadas | Das Estatais Não-Dependentes (II.1)


Despesas de PPP das Estatais Não-dependentes - Contratadas (II.1)	Despesas de PPP										
	EXERCÍCIO ANTERIOR	EXERCÍCIO CORRENTE (EC)	<EC + 1>	<EC + 2>	<EC + 3>	<EC + 4>	<EC + 5>	<EC + 6>	<EC + 7>	<EC + 8>	<EC + 9>

RREO-Anexo 13 | Tabela 13.0 - Demonstrativo das Parcerias Público-Privadas | Das Estatais Não-Dependentes - A contratar (II.2)

Despesas de PPP das Estatais Não-dependentes - A contratar (II.2)	Despesas de PPP										
	EXERCÍCIO ANTERIOR	EXERCÍCIO CORRENTE (EC)	<EC + 1>	<EC + 2>	<EC + 3>	<EC + 4>	<EC + 5>	<EC + 6>	<EC + 7>	<EC + 8>	<EC + 9>

RREO-Anexo 13 | Tabela 13.0 - Demonstrativo das Parcerias Público-Privadas

Total das Despesas de PPP	Despesas de PPP										
	EXERCÍCIO ANTERIOR	EXERCÍCIO CORRENTE (EC)	<EC + 1>	<EC + 2>	<EC + 3>	<EC + 4>	<EC + 5>	<EC + 6>	<EC + 7>	<EC + 8>	<EC + 9>
Total das Despesas de PPP	-	-	*	*	*	*	*	*	*	*	*
TOTAL DAS DESPESAS DE PPP DO ENTE FEDERADO (I) = (I.1 + I.2)											
TOTAL DAS DESPESAS DE PPP DAS ESTATAIS NÃO-DEPENDENTES (II) = (II.1 + II.2)											
TOTAL DAS DESPESAS DE PPP (III) = (I) + (II)											
RECEITA CORRENTE LÍQUIDA (RCL) (IV)											
TOTAL DAS DESPESAS CONSIDERADAS PARA O LIMITE = (I)											
TOTAL DAS DESPESAS CONSIDERADAS PARA O LIMITE / RCL (%) (V) = (I) / (IV)											

 <p>Sistema de Informações Contábeis e Fiscais do Setor Público Brasileiro</p> <p>TESOURO NACIONAL</p>	Relatório Resumido de Execução Orçamentária
	Prefeitura Municipal de Nova Mutum - MT (Poder Executivo)
	Orçamentos Fiscal e da Seguridade Social
	CNPJ:
	Exercício: 2024
	Período de referência: 6º bimestre

RREO-Anexo 13 | Tabela 13.0 - Demonstrativo das Parcerias Público-Privadas

Notas Explicativas	Valores
	31/12/2024
Notas Explicativas	-
Notas Explicativas	

RREO-Anexo 14 | Tabela 14.0 - Demonstrativo Simplificado do Relatório Resumido da Execução Orçamentária - Municípios e DF

Balanco Orçamentário	Valores
	Até o Bimestre
Balanco Orçamentário	-
RECEITAS	
Previsão Inicial	533.031.787,00
Previsão Atualizada	573.231.278,84
Receitas Realizadas	596.995.889,60
Déficit Orçamentário	
Saldos de Exercícios Anteriores (Utilizados para Créditos Adicionais)	64.492.300,05
DESPESAS	
Dotação Inicial	502.659.307,42
Dotação Atualizada	607.826.099,31
Despesas Empenhadas	540.121.395,38
Despesas Liquidadas	466.815.984,05
Despesas Pagas	464.726.736,44
Superávit Orçamentário	56.874.494,22

RREO-Anexo 14 | Tabela 14.0 - Demonstrativo Simplificado do Relatório Resumido da Execução Orçamentária - Municípios e DF

Despesas por Função/Subfunção	Valores
	Até o Bimestre
Despesas por Função/Subfunção	-
Despesas Empenhadas	540.121.395,38
Despesas Liquidadas	466.815.984,05

RREO-Anexo 14 | Tabela 14.0 - Demonstrativo Simplificado do Relatório Resumido da Execução Orçamentária - Municípios e DF

Receita Corrente Líquida - RCL	Valores
	Até o Bimestre
Receita Corrente Líquida - RCL	-
Receita Corrente Líquida	480.859.065,89
Receita Corrente Líquida Ajustada para Cálculo dos Limites de Endividamento	479.859.065,89
Receita Corrente Líquida Ajustada para Cálculo dos Limites da Despesa com Pessoal	476.751.601,89


RREO-Anexo 14 | Tabela 14.0 - Demonstrativo Simplificado do Relatório Resumido da Execução Orçamentária - Municípios e DF

Receitas e Despesas do Regime Próprio de Previdência dos Servidores	Valores
	Até o Bimestre
Receitas e Despesas do Regime Próprio de Previdência dos Servidores	-
Fundo em Capitalização (PLANO PREVIDENCIÁRIO)	
Receitas Previdenciárias Realizadas	43.608.681,81
Despesas Previdenciárias Empenhadas	7.122.169,51
Despesas Previdenciárias Liquidadas	7.122.169,51
Despesas Previdenciárias Pagas	7.122.169,51
Resultado Previdenciário	36.486.512,30
Fundo em Repartição (PLANO FINANCEIRO)	
Receitas Previdenciárias Realizadas	
Despesas Previdenciárias Empenhadas	
Despesas Previdenciárias Liquidadas	
Despesas Previdenciárias Pagas	
Resultado Previdenciário	

RREO-Anexo 14 | Tabela 14.0 - Demonstrativo Simplificado do Relatório Resumido da Execução Orçamentária - Municípios e DF

Resultados Primário e Nominal	Verificação das Metas dos Resultados Nominal e Primário		
	Meta Fixada no Anexo de Metas Fiscais da LDO (a)	Resultado Apurado até o Bimestre (b)	% em Relação à Meta (b/a)
Resultados Primário e Nominal	-	-	-
RESULTADO PRIMÁRIO (SEM RPPS) - Acima da Linha		-38.072.766,05	
RESULTADO NOMINAL (SEM RPPS) - Abaixo da Linha		-18.734.587,64	

RREO-Anexo 14 | Tabela 14.0 - Demonstrativo Simplificado do Relatório Resumido da Execução Orçamentária - Municípios e DF

 <p>Sistema de Informações Contábeis e Fiscais do Setor Público Brasileiro</p> <p>TESOURO NACIONAL</p>	Relatório Resumido de Execução Orçamentária
	Prefeitura Municipal de Nova Mutum - MT (Poder Executivo)
	Orçamentos Fiscal e da Seguridade Social
	CNPJ:
	Exercício: 2024
	Período de referência: 6º bimestre

Restos a Pagar por Poder e Ministério Público	Estágios dos Restos a Pagar			
	Inscrição	Cancelamento Até o Bimestre	Pagamento Até o Bimestre	Saldo a Pagar
Restos a Pagar por Poder e Ministério Público	-	-	-	-
RESTOS A PAGAR PROCESSADOS	2.212.715,26	7.315,09	2.205.400,17	0,00
Poder Executivo	2.190.505,29	0,00	2.190.505,29	0,00
Poder Legislativo	22.209,97	7.315,09	14.894,88	0,00
Poder Judiciário				
Ministério Público				
Defensoria Pública				
RESTOS A PAGAR NÃO PROCESSADOS	101.425.426,99	5.905.228,04	87.408.867,14	8.111.331,81
Poder Executivo	101.425.426,99	5.905.228,04	87.408.867,14	8.111.331,81
Poder Legislativo	0,00	0,00	0,00	0,00
Poder Judiciário				
Ministério Público				
Defensoria Pública				
TOTAL	103.638.142,25	5.912.543,13	89.614.267,31	8.111.331,81

RREO-Anexo 14 | Tabela 14.0 - Demonstrativo Simplificado do Relatório Resumido da Execução Orçamentária - Municípios e DF

Despesas com Manutenção e Desenvolvimento do Ensino	Apuração das Despesas com Ensino		
	Valor Apurado Até o Bimestre	Limites Constitucionais Anuais	
		% Mínimo a Aplicar no Exercício	% Aplicado Até o Bimestre
Despesas com Manutenção e Desenvolvimento do Ensino	-	-	-
Mínimo Anual de <18% / 25%> das Receitas de Impostos na Manutenção e Desenvolvimento do Ensino			
Mínimo Anual de 70% do FUNDEB na Remuneração dos Profissionais da Educação Básica			
Percentual de 50% da Complementação da União ao FUNDEB (VAAT) na Educação Infantil			
Mínimo de 15% da Complementação da União ao FUNDEB (VAAT) em Despesas de Capital			

RREO-Anexo 14 | Tabela 14.0 - Demonstrativo Simplificado do Relatório Resumido da Execução Orçamentária - Municípios e DF

Receitas de Operações de Crédito e Despesas de Capital	Apuração das Receitas de Operações de Crédito e Despesas de Capital	
	Valor Apurado no Exercício	Saldo Não Realizado
Receitas de Operações de Crédito e Despesas de Capital	-	-
Receitas de Operações de Crédito	30.076.689,75	0,00
Despesa de Capital Líquida	148.119.965,34	29.824.527,77

RREO-Anexo 14 | Tabela 14.0 - Demonstrativo Simplificado do Relatório Resumido da Execução Orçamentária - Municípios e DF

Projeção Atuarial dos Regimes de Previdência	Exercício de Apuração			
	Exercício	10º Exercício	20º Exercício	35º Exercício
Projeção Atuarial dos Regimes de Previdência	-	-	-	-
Fundo em Capitalização (Plano Previdenciário)				
Receitas Previdenciárias				
Despesas Previdenciárias				
Resultado Previdenciário				
Fundo em Repartição (Plano Financeiro)				
Receitas Previdenciárias				
Despesas Previdenciárias				
Resultado Previdenciário				

RREO-Anexo 14 | Tabela 14.0 - Demonstrativo Simplificado do Relatório Resumido da Execução Orçamentária - Municípios e DF


Receita da Alienação de Ativos e Aplicação dos Recursos	Apuração da Receita da Alienação de Ativos e Aplicação dos Recursos	
	Valor Apurado no Exercício	Saldo a Realizar
Receita da Alienação de Ativos e Aplicação dos Recursos	-	-
Receitas da Alienação de Ativos	6.467.386,37	8.542.613,63
Aplicação dos Recursos da Alienação de Ativos	7.045.320,64	8.534.841,62

RREO-Anexo 14 | Tabela 14.0 - Demonstrativo Simplificado do Relatório Resumido da Execução Orçamentária - Municípios e DF

Despesas com Ações e Serviços Públicos de Saúde	Apuração das Despesas com Saúde		
	Valor Apurado Até o Bimestre	Limites Constitucionais Anuais	
		% Mínimo a Aplicar no Exercício	% Aplicado Até o Bimestre
Despesas com Ações e Serviços Públicos de Saúde	-	-	-
Despesas com Ações e Serviços Públicos de Saúde Executadas com Recursos de Impostos			

RREO-Anexo 14 | Tabela 14.0 - Demonstrativo Simplificado do Relatório Resumido da Execução Orçamentária - Municípios e DF

Despesas de Caráter Continuado Derivadas de PPP	Valor Realizado no Período	
	Valor Apurado no Exercício Corrente	
Despesas de Caráter Continuado Derivadas de PPP	-	

 <p>Sistema de Informações Contábeis e Fiscais do Setor Público Brasileiro TESOURO NACIONAL</p>	Relatório Resumido de Execução Orçamentária
	Prefeitura Municipal de Nova Mutum - MT (Poder Executivo)
	Orçamentos Fiscal e da Seguridade Social
	CNPJ:
	Exercício: 2024
	Período de referência: 6º bimestre

Despesas de Caráter Continuado Derivadas de PPP	Valor Realizado no Período
Total das Despesas Consideradas para o Limite / RCL (%)	Valor Apurado no Exercício Corrente

RREO-Anexo 14 | Tabela 14.0 - Demonstrativo Simplificado do Relatório Resumido da Execução Orçamentária - Municípios e DF

Notas Explicativas	Valores
	31/12/2024
Notas Explicativas	-
Notas Explicativas	


Lista de Assinaturas

Assinatura: 1
Assinatura: 2
Assinatura: 3
Assinatura: 4
Assinatura: 5

As assinaturas digitais podem ser verificadas no arquivo PDF.

PREFEITURA MUNICIPAL DE NOVA SANTA HELENA

SETOR CONTABILIDADE
RREO 6º BIMESTRE DE 2024

 <p>Sistema de Informações Contábeis e Fiscais do Setor Público Brasileiro TESOURO NACIONAL</p>	Relatório Resumido de Execução Orçamentária Simplificado
	Prefeitura Municipal de Nova Santa Helena - MT (Poder Executivo)
	CNPJ:
	Exercício: 2024
Período de referência: 6º bimestre	

RREO-Anexo 01 | Tabela 1.0 - Balanço Orçamentário

Receitas Orçamentárias	Estágios da Receita Orçamentária							SALDO (a-c)
	PREVISÃO INICIAL	PREVISÃO ATUALIZADA (a)	RECEITAS REALIZADAS					
			No Bimestre (b)	% (b/a)	Até o Bimestre (c)	% (c/a)		
Receitas Orçamentárias	-	-	-	-	-	-	-	-
RECEITAS (EXCETO INTRA-ORÇAMENTÁRIAS) (I)	45.326.000,00	53.525.377,98	9.194.293,48	17,18	56.025.476,29	104,67	-2.500.098,31	
RECEITAS CORRENTES	43.316.000,00	46.477.000,00	9.194.293,48	19,78	48.850.163,80	105,11	-2.373.163,80	
IMPOSTOS, TAXAS E CONTRIBUIÇÕES DE MELHORIA	4.399.000,00	4.738.000,00	756.408,08	15,96	4.474.339,06	94,44	263.660,94	
Impostos	4.078.000,00	4.417.000,00	688.562,98	15,59	4.206.789,48	95,24	210.210,52	
Taxas	321.000,00	321.000,00	67.825,10	21,13	267.549,58	83,35	53.450,42	
Contribuição de Melhoria								
CONTRIBUIÇÕES	700.000,00	726.000,00	234.848,40	32,35	790.350,24	108,86	-64.350,24	
Contribuições Sociais			99.364,34					
Contribuições Econômicas								
Contribuições para Entidades Privadas de Serviço Social e de Formação Profissional								
Contribuição para o Custeio do Serviço de Iluminação Pública	700.000,00	726.000,00	135.484,06	18,66	790.350,24	108,86	-64.350,24	
RECEITA PATRIMONIAL	564.000,00	564.000,00	124.709,90	22,11	684.994,95	121,45	-120.994,95	
Exploração do Patrimônio Imobiliário do Estado								
Valores Mobiliários	564.000,00	564.000,00	124.709,90	22,11	684.994,95	121,45	-120.994,95	
Delegação de Serviços Públicos Mediante Concessão, Permissão, Autorização ou Licença								
Exploração de Recursos Naturais								
Exploração do Patrimônio Intangível								
Cessão de Direitos								
Demais Receitas Patrimoniais								
RECEITA AGROPECUÁRIA								
RECEITA INDUSTRIAL								
RECEITA DE SERVIÇOS	411.000,00	424.500,00	77.594,78	18,28	439.416,39	103,51	-14.916,39	
Serviços Administrativos e Comerciais Gerais	10.000,00	10.000,00		0,00		0,00	10.000,00	
Serviços e Atividades Referentes à Navegação e ao Transporte								
Serviços e Atividades Referentes à Saúde								
Serviços e Atividades Financeiras								
Outros Serviços	401.000,00	414.500,00	77.594,78	18,72	439.416,39	106,01	-24.916,39	
TRANSFERÊNCIAS CORRENTES	37.212.000,00	39.393.000,00	7.987.412,26	20,00	42.351.644,70	106,05	-2.416.644,70	
Transferências da União e de suas Entidades	16.589.000,00	17.862.000,00	3.706.382,91	20,75	17.046.157,72	95,44	813.842,28	
Transferências dos Estados e do Distrito Federal e de suas Entidades	14.623.000,00	15.876.000,00	3.158.735,47	19,90	18.848.277,17	118,72	-2.972.277,17	
Transferências dos Municípios e de suas Entidades								
Transferências de Instituições Privadas								
Transferências de Outras Instituições Públicas	6.000.000,00	6.197.000,00	1.122.293,88	18,11	6.454.123,03	104,15	-257.123,03	
Transferências do Exterior								
Demais Transferências Correntes			0,00		1.086,78		-1.086,78	
OUTRAS RECEITAS CORRENTES	30.000,00	89.500,00	13.320,06	14,88	109.418,46	122,26	-19.918,46	
Multas Administrativas, Contratuais e Judiciais								
Indenizações, Restituições e Ressarcimentos	21.000,00	21.000,00	6.183,81	29,45	32.498,81	154,76	-11.498,81	
Bens, Direitos e Valores Incorporados ao Patrimônio Público								
Multas e Juros de Mora das Receitas de Capital								
Demais Receitas Correntes	9.000,00	68.500,00	7.136,25	10,42	76.919,65	112,29	-8.419,65	




Relatório Resumido de Execução Orçamentária Simplificado
Prefeitura Municipal de Nova Santa Helena - MT (Poder Executivo)
CNPJ:
Exercício: 2024
Período de referência: 6º bimestre

Receitas Orçamentárias	Estágios da Receita Orçamentária						SALDO (a-c)
	PREVISÃO INICIAL	PREVISÃO ATUALIZADA (a)	RECEITAS REALIZADAS				
			No Bimestre (b)	% (b/a)	Até o Bimestre (c)	% (c/a)	
RECEITAS DE CAPITAL	2.010.000,00	7.048.377,98	0,00	0,00	7.175.312,49	101,80	-126.934,51
OPERAÇÕES DE CRÉDITO	0,00	0,00	0,00		0,00		
Operações de Crédito - Mercado Interno	0,00	0,00	0,00		0,00		
Operações de Crédito - Mercado Externo	0,00	0,00	0,00		0,00		
ALIENAÇÃO DE BENS		1.017.344,20	0,00	0,00	1.055.060,00	103,71	-37.715,80
Alienação de Bens Móveis		86.890,00	0,00	0,00	157.600,00	181,17	-70.610,00
Alienação de Bens Imóveis		930.354,20	0,00	0,00	897.460,00	96,46	32.894,20
Alienação de Bens Intangíveis							
AMORTIZAÇÕES DE EMPRÉSTIMOS							
TRANSFERÊNCIAS DE CAPITAL	2.010.000,00	6.031.033,78	0,00	0,00	6.120.252,49	101,48	-89.218,71
Transferências da União e de suas Entidades	510.000,00	1.075.749,47	0,00	0,00	556.004,95	51,69	519.744,52
Transferências dos Estados e do Distrito Federal e de suas Entidades	1.500.000,00	4.955.284,31	0,00	0,00	5.564.247,54	112,29	-608.963,23
Transferências de Instituições Privadas							
Transferências de Outras Instituições Públicas							
Transferências do Exterior							
Demais Transferências de Capital							
OUTRAS RECEITAS DE CAPITAL							
Integralização do Capital Social							
Remuneração das Disponibilidades do Tesouro							
Resgate de Títulos do Tesouro							
Demais Receitas de Capital							
RECEITAS (INTRA-ORÇAMENTÁRIAS) (II)							
SUBTOTAL DAS RECEITAS (III) = (I + II)	45.326.000,00	53.525.377,98	9.194.293,48	17,18	56.025.476,29	104,67	-2.500.098,31
OPERAÇÕES DE CRÉDITO/REFINANCIAMENTO (IV)							
Operações de Crédito - Mercado Interno							
Mobiliária							
Contratual							
Operações de Crédito - Mercado Externo							
Mobiliária							
Contratual							
TOTAL DAS RECEITAS (V) = (III + IV)	45.326.000,00	53.525.377,98	9.194.293,48	17,18	56.025.476,29	104,67	-2.500.098,31
DÉFICIT (VI)							
TOTAL COM DÉFICIT (VII) = (V + VI)	45.326.000,00	53.525.377,98	9.194.293,48	17,18	56.025.476,29	104,67	
SALDOS DE EXERCÍCIOS ANTERIORES		3.441.898,42			3.441.898,42		
Recursos Arrecadados em Exercícios Anteriores - RPPS							
Superávit Financeiro Utilizado para Créditos Adicionais		3.441.898,42			3.441.898,42		

RREO-Anexo 01 | Tabela 1.0 - Balanço Orçamentário

Despesas Orçamentárias	Estágios da Despesa Orçamentária									
	DOTAÇÃO INICIAL (d)	DOTAÇÃO ATUALIZADA (e)	DESPESAS EMPENHADAS NO BIMESTRE	DESPESAS EMPENHADAS ATÉ O BIMESTRE (f)	SALDO (g) = (e-f)	DESPESAS LIQUIDADAS NO BIMESTRE	DESPESAS LIQUIDADAS ATÉ O BIMESTRE (h)	SALDO (i) = (e-h)	DESPESAS PAGAS ATÉ O BIMESTRE (j)	INSCRITAS EM RESTOS A PAGAR NÃO PROCESSADOS (k)
Despesas Orçamentárias	-	-	-	-	-	-	-	-	-	-
DESPESAS (EXCETO INTRA-ORÇAMENTÁRIAS) (VIII)	43.797.000,00	55.003.273,40	6.657.378,52	51.314.175,02	3.689.098,38	11.225.900,67	50.888.876,66	4.114.396,74	50.805.321,47	425.298,36

 Sistema de Informações Contábeis e Fiscais do Setor Público Brasileiro TESOURONACIONAL	Relatório Resumido de Execução Orçamentária Simplificado
	Prefeitura Municipal de Nova Santa Helena - MT (Poder Executivo)
	CNPJ:
	Exercício: 2024
Período de referência: 6º bimestre	

Despesas Orçamentárias	Estágios da Despesa Orçamentária									
	DOTAÇÃO INICIAL (d)	DOTAÇÃO ATUALIZADA (e)	DESPESAS EMPENHADAS NO BIMESTRE	DESPESAS EMPENHADAS ATÉ O BIMESTRE (f)	SALDO (g) = (e-f)	DESPESAS LIQUIDADAS NO BIMESTRE	DESPESAS LIQUIDADAS ATÉ O BIMESTRE (h)	SALDO (i) = (e-h)	DESPESAS PAGAS ATÉ O BIMESTRE (j)	INSCRITAS EM RESTOS A PAGAR NÃO PROCESSADOS (k)
DESPESAS CORRENTES	39.237.110,00	44.898.871,31	6.412.320,18	41.700.275,28	3.198.596,03	9.058.281,34	41.284.966,91	3.613.904,40	41.201.411,72	415.308,37
PESSOAL E ENCARGOS SOCIAIS	20.092.000,00	20.384.951,36	4.664.982,57	18.961.826,58	1.423.324,78	4.665.040,81	18.961.826,58	1.423.324,78	18.961.826,58	
JUROS E ENCARGOS DA DÍVIDA										
OUTRAS DESPESAS CORRENTES	19.145.110,00	24.513.919,95	1.747.337,61	22.738.648,70	1.775.271,25	4.393.240,53	22.323.340,33	2.190.579,62	22.239.785,14	415.308,37
DESPESAS DE CAPITAL	4.534.000,00	10.078.512,09	245.058,34	9.613.899,74	464.612,35	2.167.619,33	9.603.909,75	474.602,34	9.603.909,75	9.989,99
INVESTIMENTOS	4.534.000,00	10.008.164,16	245.058,34	9.543.551,81	464.612,35	2.167.619,33	9.533.561,82	474.602,34	9.533.561,82	9.989,99
INVERSÕES FINANCEIRAS										
AMORTIZAÇÃO DA DÍVIDA		70.347,93	0,00	70.347,93	0,00	0,00	70.347,93	0,00	70.347,93	
RESERVA DE CONTINGÊNCIA	25.890,00	25.890,00			25.890,00			25.890,00		
DESPESAS (INTRA-ORÇAMENTÁRIAS) (IX)	1.529.000,00	1.964.000,00	440.878,27	1.904.006,59	59.996,41	440.878,27	1.904.006,59	59.996,41	1.904.006,59	
SUBTOTAL DAS DESPESAS (X) = (VIII + IX)	45.326.000,00	56.967.276,40	7.098.256,79	53.218.181,61	3.749.094,79	11.666.778,94	52.792.883,25	4.174.393,15	52.709.328,06	425.298,36
AMORTIZAÇÃO DA DÍVIDA / REFINANCIAMENTO (XI)										
Amortização da Dívida Interna										
Dívida Mobiliária										
Dívida Contratual										
Amortização da Dívida Externa										
Dívida Mobiliária										
Dívida Contratual										
TOTAL DAS DESPESAS (XII) = (X + XI)	45.326.000,00	56.967.276,40	7.098.256,79	53.218.181,61	3.749.094,79	11.666.778,94	52.792.883,25	4.174.393,15	52.709.328,06	425.298,36
SUPERÁVIT (XIII)				2.807.294,68			3.232.593,04		3.316.148,23	
TOTAL COM SUPERÁVIT (XIV) = (XII + XIII)	45.326.000,00	56.967.276,40	7.098.256,79	56.025.476,29		11.666.778,94	56.025.476,29		56.025.476,29	425.298,36
RESERVA DO RPPS										


RREO-Anexo 01 | Tabela 1.0 - Balanço Orçamentário

Receitas Intra-Orçamentárias	Estágios da Receita Intra-Orçamentária						SALDO (b-c)
	PREVISÃO INICIAL	PREVISÃO ATUALIZADA (a)	RECEITAS REALIZADAS			%	
			No Bimestre (b)	Até o Bimestre (c)	(c/a)		
Receitas Intra-Orçamentárias	-	-	-	-	-	-	-
RECEITAS (INTRA-ORÇAMENTÁRIAS) (I)	0,00	0,00	0,00	0,00	0,00	0,00	0,00
RECEITAS CORRENTES	0,00	0,00	0,00	0,00	0,00	0,00	0,00
IMPOSTOS, TAXAS E CONTRIBUIÇÕES DE MELHORIA							
Impostos							
Taxas							
Contribuição de Melhoria							
CONTRIBUIÇÕES			0,00	0,00	0,00	0,00	0,00
Contribuições Sociais	0,00	0,00					
Contribuições Econômicas	0,00	0,00					
Contribuições para Entidades Privadas de Serviço Social e de Formação Profissional							
Contribuição para o Custeio do Serviço de Iluminação Pública							
RECEITA PATRIMONIAL							
Exploração do Patrimônio Imobiliário do Estado							
Valores Mobiliários							
Delegação de Serviços Públicos Mediante Concessão, Permissão, Autorização ou Licença							
Exploração de Recursos Naturais							



Relatório Resumido de Execução Orçamentária Simplificado
Prefeitura Municipal de Nova Santa Helena - MT (Poder Executivo)
CNPJ:
Exercício: 2024
Período de referência: 6º bimestre


Receitas Intra-Orçamentárias	Estágios da Receita Intra-Orçamentária					SALDO (a-c)
	PREVISÃO INICIAL	PREVISÃO ATUALIZADA (a)	RECEITAS REALIZADAS			
			No Bimestre (b)	% (b/a)	Até o Bimestre (c)	
Exploração do Patrimônio Intangível						
Cessão de Direitos						
Demais Receitas Patrimoniais						
RECEITA AGROPECUÁRIA						
RECEITA INDUSTRIAL						
RECEITA DE SERVIÇOS						
Serviços Administrativos e Comerciais Gerais						
Serviços e Atividades Referentes à Navegação e ao Transporte						
Serviços e Atividades Referentes à Saúde						
Serviços e Atividades Financeiras						
Outros Serviços						
TRANSFERÊNCIAS CORRENTES						
Transferências da União e de suas Entidades						
Transferências dos Estados e do Distrito Federal e de suas Entidades						
Transferências dos Municípios e de suas Entidades						
Transferências de Instituições Privadas						
Transferências de Outras Instituições Públicas						
Transferências do Exterior						
Demais Transferências Correntes						
OUTRAS RECEITAS CORRENTES						
Multas Administrativas, Contratuais e Judiciais						
Indenizações, Restituições e Ressarcimentos						
Bens, Direitos e Valores Incorporados ao Patrimônio Público						
Multas e Juros de Mora das Receitas de Capital						
Demais Receitas Correntes						
RECEITAS DE CAPITAL						
OPERAÇÕES DE CRÉDITO						
Operações de Crédito - Mercado Interno						
Operações de Crédito - Mercado Externo						
ALIENAÇÃO DE BENS						
Alienação de Bens Móveis						
Alienação de Bens Imóveis						
Alienação de Bens Intangíveis						
AMORTIZAÇÕES DE EMPRÉSTIMOS						
TRANSFERÊNCIAS DE CAPITAL						
Transferências da União e de suas Entidades						
Transferências dos Estados e do Distrito Federal e de suas Entidades						
Transferências dos Municípios e de suas Entidades						
Transferências de Instituições Privadas						
Transferências de Outras Instituições Públicas						
Transferências do Exterior						
Demais Transferências de Capital						
OUTRAS RECEITAS DE CAPITAL						
Integralização do Capital Social						
Remuneração das Disponibilidades do Tesouro						
Resgate de Títulos do Tesouro						

 Sistema de Informações Contábeis e Fiscais do Setor Público Brasileiro TESOURO NACIONAL	Relatório Resumido de Execução Orçamentária Simplificado
	Prefeitura Municipal de Nova Santa Helena - MT (Poder Executivo)
	CNPJ:
	Exercício: 2024
Período de referência: 6º bimestre	

Receitas Intra-Orçamentárias	Estágios da Receita Intra-Orçamentária					SALDO (a-c)
	PREVISÃO INICIAL	PREVISÃO ATUALIZADA (a)	RECEITAS REALIZADAS			
			No Bimestre (b)	% (b/a)	Até o Bimestre (c)	
Demais Receitas de Capital						

RREO-Anexo 01 | Tabela 1.0 - Balanço Orçamentário

Despesas Intra-Orçamentárias	Estágios da Despesa Intra-Orçamentária									
	DOTAÇÃO INICIAL (d)	DOTAÇÃO ATUALIZADA (e)	DESPESAS EMPENHADAS NO BIMESTRE	DESPESAS EMPENHADAS ATÉ O BIMESTRE (f)	SALDO (g) = (e-f)	DESPESAS LIQUIDADAS NO BIMESTRE	DESPESAS LIQUIDADAS ATÉ O BIMESTRE (h)	SALDO (i) = (e-h)	DESPESAS PAGAS ATÉ O BIMESTRE (j)	INSCRITAS EM RESTOS A PAGAR NÃO PROCESSADOS (k)
Despesas Intra-Orçamentárias	-	-	-	-	-	-	-	-	-	-
DESPESAS (INTRA-ORÇAMENTÁRIAS) (IX)	1.529.000,00	1.964.003,00	440.878,27	1.904.006,59	59.996,41	440.878,27	1.904.006,59	59.996,41	1.904.006,59	
DESPESAS CORRENTES	1.529.000,00	1.964.003,00	440.878,27	1.904.006,59	59.996,41	440.878,27	1.904.006,59	59.996,41	1.904.006,59	
PESSOAL E ENCARGOS SOCIAIS										
JUROS E ENCARGOS DA DÍVIDA										
OUTRAS DESPESAS CORRENTES										
DESPESAS DE CAPITAL										
INVESTIMENTOS										
INVERSÕES FINANCEIRAS										
AMORTIZAÇÃO DA DÍVIDA										
RESERVA DE CONTINGÊNCIA										

 <p>Sistema de Informações Contábeis e Fiscais do Setor Público Brasileiro</p> <p>TESOURO NACIONAL</p>	Relatório Resumido de Execução Orçamentária Simplificado
	Prefeitura Municipal de Nova Santa Helena - MT (Poder Executivo)
	CNPJ:
	Exercício: 2024
	Período de referência: 6º bimestre

RREO-Anexo 01 | Tabela 1.0 - Balanço Orçamentário

Notas Explicativas	Valores
	31/12/2024
Notas Explicativas	-
Notas Explicativas	



Relatório Resumido de Execução Orçamentária Simplificado
Prefeitura Municipal de Nova Santa Helena - MT (Poder Executivo)
CNPJ:
Exercício: 2024
Período de referência: 6º bimestre

RREO-Anexo 02 | Tabela 2.0 - Demonstrativo da Execução das Despesas por Função/Subfunção | Total das Despesas Exceto Intra-Orçamentárias

Função/Subfunção	Execução da Despesa										
	DOTAÇÃO INICIAL	DOTAÇÃO ATUALIZADA (a)	DESPESAS EMPENHADAS NO BIMESTRE	DESPESAS EMPENHADAS ATÉ O BIMESTRE (b)	% (b/total b)	SALDO (c) = (a-b)	DESPESAS LIQUIDADAS NO BIMESTRE	DESPESAS LIQUIDADAS ATÉ O BIMESTRE (d)	% (d/total d)	SALDO (e) = (d-b)	INSCRITAS EM RESTOS A PAGAR NÃO PROCESSADOS (f)
DESPESAS (EXCETO INTRA-ORÇAMENTÁRIAS) (I)	43.797.000,00	55.003.273,40	6.657.378,52	51.314.175,02	96,42	3.689.098,38	11.225.900,67	50.888.876,66	96,39	4.114.396,74	425.298,36
Legislativa	1.564.000,00	1.544.000,00	216.797,67	1.320.090,74	2,48	223.909,26	275.398,14	1.310.100,75	2,48	233.899,25	9.989,99
Ação Legislativa	1.564.000,00	1.544.000,00	216.797,67	1.320.090,74	2,48	223.909,26	275.398,14	1.310.100,75	2,48	233.899,25	9.989,99
Controle Externo											
FU01 - Administração Geral											
FU01 - Demais Subfunções											
Judiciária											
Ação Judiciária											
Defesa do Interesse Público no Processo Judiciário											
FU02 - Administração Geral											
FU02 - Demais Subfunções											
Essencial à Justiça											
Defesa da Ordem Jurídica											
Representação Judicial e Extrajudicial											
FU03 - Administração Geral											
FU03 - Demais Subfunções											
Administração	8.894.000,00	11.562.627,75	1.382.175,24	11.041.087,84	20,75	521.539,91	2.173.942,00	11.039.911,13	20,91	522.716,62	1.176,71
Planejamento e Orçamento	329.000,00	374.000,00	67.863,82	283.811,01	0,53	90.188,99	68.002,28	283.811,01	0,54	90.188,99	
FU04 - Administração Geral	6.715.000,00	9.226.779,82	1.071.784,40	8.940.422,11	16,80	286.357,71	1.743.692,28	8.939.245,40	16,80	287.534,42	1.176,71
Administração Financeira	1.165.000,00	1.382.847,59	214.084,51	1.307.084,41	2,48	75.763,52	264.077,61	1.307.084,41	2,48	75.763,52	
Controle Interno	187.000,00	200.000,00	41.194,94	194.957,50	0,37	5.042,50	41.194,94	194.957,50	0,37	5.042,50	
Normatização e Fiscalização	72.000,00	72.000,00	11.350,62	48.984,21	0,09	23.015,79	11.350,62	48.984,21	0,09	23.015,79	
Tecnologia da Informação	291.000,00	252.000,00	-13.201,20	219.696,25	0,41	32.303,75	45.077,81	219.696,25	0,42	32.303,75	
Ordenamento Territorial											
Formação de Recursos Humanos	20.000,00	20.000,00	0,00	13.966,20	0,03	6.033,80	0,00	13.966,20	0,03	6.033,80	
Administração de Receitas											
Administração de Concessões											
Comunicação Social	110.000,00	35.000,00	-901,85	32.166,15	0,06	2.833,85	548,48	32.166,15	0,06	2.833,85	
FU04 - Demais Subfunções	5.000,00	0,00				0,00				0,00	
Defesa Nacional											
Defesa Aérea											
Defesa Naval											
Defesa Terrestre											
FU05 - Administração Geral											
FU05 - Demais Subfunções											
Segurança Pública	76.000,00	178.000,00	-1.875,60	165.200,85	0,31	12.799,15	16.787,08	165.200,85	0,31	12.799,15	
Policiamento	70.000,00	177.000,00	-1.875,60	165.200,85	0,31	11.799,15	16.787,08	165.200,85	0,31	11.799,15	
Defesa Civil	6.000,00	1.000,00				1.000,00				1.000,00	
Informação e Inteligência											
FU06 - Administração Geral											
FU06 - Demais Subfunções											
Relações Exteriores											
Relações Diplomáticas											
Cooperação Internacional											
FU07 - Administração Geral											
FU07 - Demais Subfunções											
Assistência Social	1.976.000,00	1.911.900,26	234.656,44	1.637.294,39	3,08	274.605,87	294.084,02	1.636.964,45	3,10	274.935,81	329,94
Assistência ao Idoso	8.000,00	0,00				0,00				0,00	
Assistência ao Portador de Deficiência	17.000,00	0,00				0,00				0,00	
Assistência à Criança e ao Adolescente	186.000,00	202.219,41	30.944,15	180.563,29	0,34	21.656,12	30.944,15	180.563,29	0,34	21.656,12	
Assistência Comunitária	1.765.000,00	1.709.680,85	194.712,29	1.456.701,10	2,74	252.949,75	254.139,87	1.456.401,16	2,76	253.279,69	329,94
FU08 - Administração Geral											



Relatório Resumido de Execução Orçamentária Simplificado
Prefeitura Municipal de Nova Santa Helena - MT (Poder Executivo)
CNPJ:
Exercício: 2024
Período de referência: 6º bimestre

Função/Subfunção	DOTAÇÃO INICIAL	DOTAÇÃO ATUALIZADA (a)	DESPESAS EMPENHADAS NO BIMESTRE	DESPESAS EMPENHADAS ATÉ O BIMESTRE (b)	% (b/total b)	Execução da Despesa				SALDO (e) = (a-d)	INSCRITAS EM RESTOS A PAGAR NÃO PROCESSADOS (f)	
						SALDO (c) = (a-b)	DESPESAS LIQUIDADAS NO BIMESTRE	DESPESAS LIQUIDADAS ATÉ O BIMESTRE (d)	% (d/total d)			
FU08 - Demais Subfunções												
Previdência Social				127.867,70				138.350,02				
Previdência Básica												
Previdência do Regime Estatutário				127.867,70				138.350,02				
Previdência Complementar												
Previdência Especial												
FU09 - Administração Geral												
FU09 - Demais Subfunções												
Saúde	12.427.000,00	13.992.575,16	1.767.809,97	13.137.019,75	24,69	855.555,41	2.657.616,25	13.193.039,99	24,88	859.535,17	3.979,76	
Atenção Básica	5.612.000,00	7.402.836,68	1.052.182,28	7.159.728,89	13,45	243.107,79	1.246.067,61	7.159.728,89	13,56	243.107,79		
Assistência Hospitalar e Ambulatorial	2.881.000,00	2.183.137,37	139.135,73	2.034.471,40	3,82	148.665,97	378.689,98	2.031.668,65	3,85	151.468,72	2.802,75	
Supporte Profilático e Terapêutico	640.000,00	803.041,31	-81.283,89	705.909,65	1,33	97.131,66	276.112,88	705.909,65	1,34	97.131,66		
Vigilância Sanitária	106.000,00	15.000,00	0,00	128,49	0,00	14.871,51	0,00	128,49	0,00	14.871,51		
Vigilância Epidemiológica	481.000,00	490.559,80	55.028,52	280.865,70	0,53	209.694,10	56.288,52	280.865,70	0,53	209.694,10		
Alimentação e Nutrição												
FU10 - Administração Geral	2.697.000,00	3.098.000,00	598.211,81	2.949.496,35	5,54	138.503,65	695.921,74	2.948.319,34	5,58	139.680,66	1.177,01	
FU10 - Demais Subfunções	10.000,00	10.000,00	4.535,52	6.419,27	0,01	3.580,73	4.535,52	6.419,27	0,01	3.580,73		
Trabalho	433.160,00	493.108,95	71.036,80	488.501,64	0,92	4.607,31	114.988,26	488.501,64	0,93	4.607,31		
Proteção e Benefícios ao Trabalhador	433.160,00	493.108,95	71.036,80	488.501,64	0,92	4.607,31	114.988,26	488.501,64	0,93	4.607,31		
Relações de Trabalho												
Empregabilidade												
Fomento ao Trabalho												
FU11 - Administração Geral												
FU11 - Demais Subfunções												
Educação	10.703.000,00	13.189.295,35	1.763.752,42	12.264.033,33	23,04	925.262,02	2.488.233,16	12.263.351,23	23,23	925.944,12	682,10	
Ensino Fundamental	8.311.000,00	8.854.207,75	1.523.683,38	8.202.951,30	15,41	651.256,45	1.879.089,49	8.202.289,20	15,54	651.908,55	682,10	
Ensino Médio	81.000,00	1.795.900,78	-186.779,07	1.795.110,36	3,37	790,42	114.173,41	1.795.110,36	3,40	790,42		
Ensino Profissional												
Ensino Superior	10.000,00	0,00				0,00				0,00		
Educação Infantil	1.581.000,00	1.650.708,40	331.190,55	1.441.749,38	2,71	208.959,02	331.190,55	1.441.749,38	2,73	208.959,02		
Educação de Jovens e Adultos												
Educação Especial	400.000,00	400.000,00	0,00	324.432,00	0,61	75.568,00	58.987,62	324.432,00	0,61	75.568,00		
Educação Básica												
FU12 - Administração Geral												
FU12 - Demais Subfunções	320.000,00	488.478,42	95.657,56	499.790,29	0,94	-11.311,87	104.792,09	499.790,29	0,95	-11.311,87		
Cultura	252.000,00	1.571.500,00	111.000,80	1.646.533,42	3,09	-75.033,42	302.069,68	1.245.900,42	2,36	325.599,58	400.633,00	
Patrimônio Histórico Artístico e Arqueológico												
Difusão Cultural	252.000,00	1.571.500,00	111.000,80	1.646.533,42	3,09	-75.033,42	302.069,68	1.245.900,42	2,36	325.599,58	400.633,00	
FU13 - Administração Geral												
FU13 - Demais Subfunções												
Direitos da Cidadania												
Custódia e Reintegração Social												
Direitos Individuais Coletivos e Difusos												
Assistência aos Povos Indígenas												
FU14 - Administração Geral												
FU14 - Demais Subfunções												
Urbanismo	2.760.950,00	3.908.717,87	505.397,20	3.642.981,81	6,85	265.736,26	1.821.605,18	3.634.474,75	6,88	274.243,12	8.506,86	
Infra-Estrutura Urbana	1.465.000,00	2.911.293,54	355.601,15	2.685.885,45	5,05	225.408,09	1.605.817,97	2.685.885,45	5,09	225.408,09		
Serviços Urbanos	1.295.950,00	997.424,33	149.796,05	957.096,16	1,80	40.328,17	215.787,21	948.589,30	1,80	48.835,03	8.506,86	
Transportes Coletivos Urbanos												
FU15 - Administração Geral												
FU15 - Demais Subfunções	23.000,00	4.000,00				-4.000,00				4.000,00		
Habituação												
Habituação Rural	15.000,00	0,00				0,00				0,00		
Habituação Urbana	8.000,00	4.000,00				-4.000,00				4.000,00		



Relatório Resumido de Execução Orçamentária Simplificado
Prefeitura Municipal de Nova Santa Helena - MT (Poder Executivo)
CNPJ:
Exercício: 2024
Período de referência: 6º bimestre

Função/Subfunção	DOTAÇÃO INICIAL	DOTAÇÃO ATUALIZADA (a)	DESPESAS EMPENHADAS NO BIMESTRE	DESPESAS EMPENHADAS ATÉ O BIMESTRE (b)	% (b/total b)	Execução da Despesa				SALDO (e) = (a-d)	INSCRITAS EM RESTOS A PAGAR NÃO PROCESSADOS (f)
						SALDO (c) = (a-b)	DESPESAS LIQUIDADAS NO BIMESTRE	DESPESAS LIQUIDADAS ATÉ O BIMESTRE (d)	% (d/total d)		
FU16 - Administração Geral											
FU16 - Demais Subfunções											
Saneamento	1.003.000,00	1.933.841,26	153.612,48	1.821.413,73	3,42	112.427,53	225.058,29	1.821.413,73	3,45	112.427,53	
Saneamento Básico Rural											
Saneamento Básico Urbano	1.003.000,00	1.933.841,26	153.612,48	1.821.413,73	3,42	112.427,53	225.058,29	1.821.413,73	3,45	112.427,53	
FU17 - Administração Geral											
FU17 - Demais Subfunções											
Gestão Ambiental	34.000,00	4.000,00	346,50	1.518,50	0,00	2.481,50	346,50	1.518,50	0,00	2.481,50	
Preservação e Conservação Ambiental											
Controle Ambiental	29.000,00	4.000,00	346,50	1.518,50	0,00	2.481,50	346,50	1.518,50	0,00	2.481,50	
Recuperação de Áreas Degradadas	5.000,00	0,00				0,00				0,00	
Recursos Hídricos											
Meteorologia											
FU18 - Administração Geral											
FU18 - Demais Subfunções											
Ciência e Tecnologia											
Desenvolvimento Científico											
Desenvolvimento Tecnológico e Engenharia											
Difusão do Conhecimento Científico e Tecnológico											
FU19 - Administração Geral											
FU19 - Demais Subfunções											
Agricultura	954.000,00	849.078,34	104.713,92	689.017,68	1,29	160.060,66	134.536,15	689.017,68	1,31	160.060,66	
Abastecimento	27.000,00	0,00				0,00				0,00	
Extensão Rural	48.000,00	0,00				0,00				0,00	
Irrigação											
Promoção da Produção Agropecuária	873.000,00	849.078,34	104.713,92	689.017,68	1,29	160.060,66	134.536,15	689.017,68	1,31	160.060,66	
Defesa Agropecuária											
FU20 - Administração Geral											
FU20 - Demais Subfunções	6.000,00	0,00				0,00				0,00	
Organização Agrária											
Reforma Agrária											
Colonização											
FU21 - Administração Geral											
FU21 - Demais Subfunções											
Indústria	173.000,00	218.000,00	41.077,88	171.357,14	0,32	46.642,86	41.077,88	171.357,14	0,32	46.642,86	
Promoção Industrial											
Produção Industrial	173.000,00	218.000,00	41.077,88	171.357,14	0,32	46.642,86	41.077,88	171.357,14	0,32	46.642,86	
Mineração											
Propriedade Industrial											
Normalização e Qualidade											
FU22 - Administração Geral											
FU22 - Demais Subfunções											
Comércio e Serviços	109.000,00	7.000,00				7.000,00				7.000,00	
Promoção Comercial											
Comercialização											
Comércio Exterior											
Serviços Financeiros											
Turismo	109.000,00	7.000,00				7.000,00				7.000,00	
FU23 - Administração Geral											
FU23 - Demais Subfunções											
Comunicações											
Comunicações Postais											
Telecomunicações											
FU24 - Administração Geral											
FU24 - Demais Subfunções											



Relatório Resumido de Execução Orçamentária Simplificado
Prefeitura Municipal de Nova Santa Helena - MT (Poder Executivo)
CNPJ:
Exercício: 2024
Período de referência: 6º bimestre

Função/Subfunção	DOTAÇÃO INICIAL	DOTAÇÃO ATUALIZADA (a)	DESPESAS EMPENHADAS NO BIMESTRE	DESPESAS EMPENHADAS ATÉ O BIMESTRE (b)	% (b/total b)	Execução da Despesa				SALDO (e) = (a-d)	INSCRITAS EM RESTOS A PAGAR NÃO PROCESSADOS (f)
						SALDO (c) = (a-b)	DESPESAS LIQUIDADAS NO BIMESTRE	DESPESAS LIQUIDADAS ATÉ O BIMESTRE (d)	% (d/total d)		
Energia	65.000,00	5.000,00				5.000,00				5.000,00	
Conservação de Energia											
Energia Elétrica	65.000,00	5.000,00				5.000,00				5.000,00	
Combustíveis Minerais											
Biocombustíveis											
FU25 - Administração Geral											
FU25 - Demais Subfunções											
Transporte	2.010.000,00	1.683.513,85	36.474,94	1.177.026,61	2,21	506.487,24	152.080,73	1.177.026,61	2,23	506.487,24	
Transporte Aéreo											
Transporte Rodoviário	2.010.000,00	1.683.513,85	36.474,94	1.177.026,61	2,21	506.487,24	152.080,73	1.177.026,61	2,23	506.487,24	
Transporte Ferroviário											
Transporte Hidroviário											
Transportes Especiais											
FU26 - Administração Geral											
FU26 - Demais Subfunções											
Desporto e Lazer	314.000,00	1.921.224,61	132.534,16	2.111.097,79	3,97	-189.873,18	389.727,33	2.111.097,79	4,00	-189.873,18	
Desporto de Rendimento											
Desporto Comunitário	314.000,00	1.921.224,61	132.534,16	2.111.097,79	3,97	-189.873,18	389.727,33	2.111.097,79	4,00	-189.873,18	
Lazer											
FU27 - Administração Geral											
FU27 - Demais Subfunções											
Encargos Especiais											
Refinanciamento da Dívida Interna											
Refinanciamento da Dívida Externa											
Serviço da Dívida Interna											
Serviço da Dívida Externa											
Transferências											
Outros Encargos Especiais											
Transferências para a Educação Básica											
FU28 - Administração Geral											
FU28 - Demais Subfunções											
Reserva de Contingência	25.890,00	25.890,00				25.890,00				25.890,00	
DESPESAS (INTRA-ORÇAMENTÁRIAS) (II)	1.529.000,00	1.964.003,00	440.878,27	1.904.006,59	3,58	59.996,41	440.878,27	1.904.006,59	3,61	59.996,41	
TOTAL (III) = (I + II)	45.326.000,00	56.967.276,40	7.098.256,79	53.218.181,61	100,00	3.749.094,79	11.666.778,94	52.792.883,25	100,00	4.174.393,15	425.298,36

RREO-Anexo 02 | Tabela 2.0 - Demonstrativo da Execução das Despesas por Função/Subfunção | Total das Despesas Intra-Orçamentárias

Função/Subfunção - Intra	DOTAÇÃO INICIAL	DOTAÇÃO ATUALIZADA (a)	DESPESAS EMPENHADAS NO BIMESTRE	DESPESAS EMPENHADAS ATÉ O BIMESTRE (b)	% (b/total b)	Execução da Despesa - Intra				SALDO (e) = (a-d)	INSCRITAS EM RESTOS A PAGAR NÃO PROCESSADOS (f)
						SALDO (c) = (a-b)	DESPESAS LIQUIDADAS NO BIMESTRE	DESPESAS LIQUIDADAS ATÉ O BIMESTRE (d)	% (d/total d)		
DESPESAS (INTRA-ORÇAMENTÁRIAS) (II)	1.529.000,00	1.964.003,00	440.878,27	1.904.006,59	3,58	59.996,41	440.878,27	1.904.006,59	3,61	59.996,41	
Legislativa	10.000,00	30.000,00	6.095,07	26.223,03	0,05	3.776,97	6.095,07	26.223,03	0,05	3.776,97	
Ação Legislativa											
Controle Externo	10.000,00	30.000,00	6.095,07	26.223,03	0,05	3.776,97	6.095,07	26.223,03	0,05	3.776,97	
FU01 - Administração Geral											
FU01 - Demais Subfunções											
Judiciária											
Ação Judiciária											
Defesa do Interesse Público no Processo Judiciário											
FU02 - Administração Geral											
FU02 - Demais Subfunções											
Essencial à Justiça											
Defesa da Ordem Jurídica											
Representação Judicial e Extrajudicial											



Relatório Resumido de Execução Orçamentária Simplificado
Prefeitura Municipal de Nova Santa Helena - MT (Poder Executivo)
CNPJ:
Exercício: 2024
Período de referência: 6º bimestre

Função/Subfunção - Intra	Execução da Despesa - Intra										
	DOTAÇÃO INICIAL	DOTAÇÃO ATUALIZADA (a)	DESPESAS EMPENHADAS NO BIMESTRE	DESPESAS EMPENHADAS ATÉ O BIMESTRE (b)	% (b/II b)	SALDO (c) = (a-b)	DESPESAS LIQUIDADAS NO BIMESTRE	DESPESAS LIQUIDADAS ATÉ O BIMESTRE (d)	% (d/III d)	SALDO (e) = (c-d)	INSCRITAS EM RESTOS A PAGAR NÃO PROCESSADOS (f)
FU03 - Administração Geral											
FU03 - Demais Subfunções											
Administração	451.000,00	546.000,00	127.027,57	542.308,65	1,02	3.691,35	127.027,57	542.308,65	1,03	3.691,35	
Planejamento e Orçamento											
FU04 - Administração Geral	451.000,00	546.000,00	127.027,57	542.308,65	1,02	3.691,35	127.027,57	542.308,65	1,03	3.691,35	
Administração Financeira											
Controle Interno											
Normatização e Fiscalização											
Tecnologia da Informação											
Ordenamento Territorial											
Formação de Recursos Humanos											
Administração de Receitas											
Administração de Concessões											
Comunicação Social											
FU04 - Demais Subfunções											
Defesa Nacional											
Defesa Aérea											
Defesa Naval											
Defesa Terrestre											
FU05 - Administração Geral											
FU05 - Demais Subfunções											
Segurança Pública											
Policiamento											
Defesa Civil											
Informação e Inteligência											
FU06 - Administração Geral											
FU06 - Demais Subfunções											
Relações Exteriores											
Relações Diplomáticas											
Cooperação Internacional											
FU07 - Administração Geral											
FU07 - Demais Subfunções											
Assistência Social	19.000,00	23.237,22	0,00	7.720,90	0,01	15.516,32	0,00	7.720,90	0,01	15.516,32	
Assistência ao Idoso											
Assistência ao Portador de Deficiência											
Assistência à Criança e ao Adolescente											
Assistência Comunitária	19.000,00	23.237,22	0,00	7.720,90	0,01	15.516,32	0,00	7.720,90	0,01	15.516,32	
FU08 - Administração Geral											
FU08 - Demais Subfunções											
Previdência Social											
Previdência Básica											
Previdência do Regime Estatutário											
Previdência Complementar											
Previdência Especial											
FU09 - Administração Geral											
FU09 - Demais Subfunções											
Saúde	381.000,00	473.490,02	108.888,42	469.417,24	0,88	4.072,78	108.888,42	469.417,24	0,89	4.072,78	
Atenção Básica	250.000,00	356.014,98	81.479,52	353.261,77	0,66	2.753,21	81.479,52	353.261,77	0,67	2.753,21	
Assistência Hospitalar e Ambulatorial											
Suporte Profilático e Terapêutico	15.000,00	0,00				0,00				0,00	
Vigilância Sanitária	8.000,00	0,00				0,00				0,00	
Vigilância Epidemiológica	8.000,00	17.475,04	3.929,64	16.162,10	0,03	1.312,94	3.929,64	16.162,10	0,03	1.312,94	
Alimentação e Nutrição											
FU10 - Administração Geral	100.000,00	100.000,00	23.479,26	99.993,37	0,19	6,63	23.479,26	99.993,37	0,19	6,63	
FU10 - Demais Subfunções											



Relatório Resumido de Execução Orçamentária Simplificado
Prefeitura Municipal de Nova Santa Helena - MT (Poder Executivo)
CNPJ:
Exercício: 2024
Período de referência: 6º bimestre

Função/Subfunção - Intra	DOTAÇÃO INICIAL	DOTAÇÃO ATUALIZADA (a)	DESPESAS EMPENHADAS NO BIMESTRE	DESPESAS EMPENHADAS ATE O BIMESTRE (b)	%	Execução da Despesa - Intra				SALDO (e) = (a-b)	INSCRITAS EM RESTOS A PAGAR NÃO PROCESSADOS (f)
						DESPESAS LIQUIDADAS NO BIMESTRE	DESPESAS LIQUIDADAS ATE O BIMESTRE (d)	DESPESAS LIQUIDADAS ATE O BIMESTRE (c)	DESPESAS LIQUIDADAS ATE O BIMESTRE (e)		
Trabalho											
Proteção e Benefícios ao Trabalhador											
Relações de Trabalho											
Empregabilidade											
Fomento ao Trabalho											
FU11 - Administração Geral											
FU11 - Demais Subfunções											
Educação	657.000,00	688.275,76	198.867,21	858.336,77	1,61	29.938,99	198.867,21	858.336,77	1,63	29.938,99	
Ensino Fundamental	517.000,00	696.090,78	161.804,86	680.245,87	1,28	15.844,91	161.804,86	680.245,87	1,29	15.844,91	
Ensino Médio											
Ensino Profissional											
Ensino Superior											
Educação Infantil	140.000,00	192.184,98	37.062,35	178.090,90	0,33	14.094,08	37.062,35	178.090,90	0,34	14.094,08	
Educação de Jovens e Adultos											
Educação Especial											
Educação Básica											
FU12 - Administração Geral											
FU12 - Demais Subfunções											
Cultura	5.000,00	2.000,00					2.000,00			2.000,00	
Patrimônio Histórico Artístico e Arqueológico											
Divulgação Cultural	5.000,00	2.000,00					2.000,00			2.000,00	
FU13 - Administração Geral											
FU13 - Demais Subfunções											
Direitos da Cidadania											
Custódia e Reintegração Social											
Direitos Individuais Coletivos e Difusos											
Assistência aos Povos Indígenas											
FU14 - Administração Geral											
FU14 - Demais Subfunções											
Urbanismo											
Infra-Estrutura Urbana											
Serviços Urbanos											
Transportes Coletivos Urbanos											
FU15 - Administração Geral											
FU15 - Demais Subfunções											
Habitação											
Habitação Rural											
Habitação Urbana											
FU16 - Administração Geral											
FU16 - Demais Subfunções											
Saneamento											
Saneamento Básico Rural											
Saneamento Básico Urbano											
FU17 - Administração Geral											
FU17 - Demais Subfunções											
Gestão Ambiental											
Preservação e Conservação Ambiental											
Controle Ambiental											
Recuperação de Áreas Degradadas											
Recursos Hídricos											
Meteorologia											
FU18 - Administração Geral											
FU18 - Demais Subfunções											
Ciência e Tecnologia											
Desenvolvimento Científico											




Relatório Resumido de Execução Orçamentária Simplificado
Prefeitura Municipal de Nova Santa Helena - MT (Poder Executivo)
CNPJ:
Exercício: 2024
Período de referência: 6º bimestre

Função/Subfunção - Intra	DOTAÇÃO INICIAL	DOTAÇÃO ATUALIZADA (a)	DESPESAS EMPENHADAS NO BIMESTRE	DESPESAS EMPENHADAS ATÉ O BIMESTRE (b)	%(b/II b)	Execução da Despesa - Intra		DESPESAS LIQUIDADAS ATÉ O BIMESTRE (d)	%(d/III d)	SALDO (e) = (a-b)	SALDO (f) = (e-d)	INSCRITAS EM RESTOS A PAGAR NÃO PROCESSADOS (f)
						SALDO (c) = (a-b)	DESPESAS LIQUIDADAS NO BIMESTRE					
Desenvolvimento Tecnológico e Engenharia												
Difusão do Conhecimento Científico e Tecnológico												
FU19 - Administração Geral												
FU19 - Demais Subfunções												
Agricultura												
Abastecimento												
Extensão Rural												
Irrigação												
Promoção da Produção Agropecuária												
Defesa Agropecuária												
FU20 - Administração Geral												
FU20 - Demais Subfunções												
Organização Agrária												
Reforma Agrária												
Colonização												
FU21 - Administração Geral												
FU21 - Demais Subfunções												
Indústria												
Promoção Industrial												
Produção Industrial												
Mineração												
Propriedade Industrial												
Normalização e Qualidade												
FU22 - Administração Geral												
FU22 - Demais Subfunções												
Comércio e Serviços	5.000,00	0,00					0,00				0,00	
Promoção Comercial												
Comercialização												
Comércio Exterior												
Serviços Financeiros												
Turismo	5.000,00	0,00					0,00				0,00	
FU23 - Administração Geral												
FU23 - Demais Subfunções												
Comunicações												
Comunicações Postais												
Telecomunicações												
FU24 - Administração Geral												
FU24 - Demais Subfunções												
Energia												
Conservação de Energia												
Energia Elétrica												
Combustíveis Minerais												
Biocombustíveis												
FU25 - Administração Geral												
FU25 - Demais Subfunções												
Transporte												
Transporte Aéreo												
Transporte Rodoviário												
Transporte Ferroviário												
Transporte Hidroviário												
Transportes Especiais												
FU26 - Administração Geral												
FU26 - Demais Subfunções												
Desporto e Lazer	1.000,00	1.000,00					1.000,00				1.000,00	
Desporto de Rendimento												



Relatório Resumido de Execução Orçamentária Simplificado
Prefeitura Municipal de Nova Santa Helena - MT (Poder Executivo)
CNPJ:
Exercício: 2024
Período de referência: 6º bimestre

Função/Subfunção - Intra	DOTAÇÃO INICIAL	DOTAÇÃO ATUALIZADA (a)	DESPESAS EMPENHADAS NO BIMESTRE	DESPESAS EMPENHADAS ATÉ O BIMESTRE (b)	%(b/II b)	Execução da Despesa - Intra				INSCRITAS EM RESTOS A PAGAR NÃO PROCESSADOS (f)	
						SALDO (c) = (a-b)	DESPESAS LIQUIDADAS NO BIMESTRE	DESPESAS LIQUIDADAS ATÉ O BIMESTRE (d)	%(d/III d)		SALDO (e) = (c-d)
Desporto Comunitário	1.000,00	1.000,00				1.000,00				1.000,00	
Lazer											
FU27 - Administração Geral											
FU27 - Demais Subfunções											
Encargos Especiais											
Refinanciamento da Dívida Interna											
Refinanciamento da Dívida Externa											
Serviço da Dívida Interna											
Serviço da Dívida Externa											
Transferências											
Outros Encargos Especiais											
Transferências para a Educação Básica											
FU28 - Demais Subfunções											
Reserva de Contingência											

 Sistema de Informações Contábeis e Fiscais do Setor Público Brasileiro TESOURO NACIONAL	Relatório Resumido de Execução Orçamentária Simplificado
	Prefeitura Municipal de Nova Santa Helena - MT (Poder Executivo)
	CNPJ:
	Exercício: 2024
	Período de referência: 6º bimestre

RREO-Anexo 02 | Tabela 2.0 - Demonstrativo da Execução das Despesas por Função/Subfunção


Notas Explicativas	Valores
	31/12/2024
Notas Explicativas	-
Notas Explicativas	



Relatório Resumido de Execução Orçamentária Simplificado
Prefeitura Municipal de Nova Santa Helena - MT (Poder Executivo)
CNPJ:
Exercício: 2024
Período de referência: 6º bimestre

RREO-Anexo 03 | Tabela 3.2 - Demonstrativo da Receita Corrente Líquida - Municípios

Especificação	Evolução da Receita Corrente Líquida												TOTAL (ÚLTIMOS 12 MESES)	PREVISÃO ATUALIZADA 2024
	<MR-11>	<MR-10>	<MR-9>	<MR-8>	<MR-7>	<MR-6>	<MR-5>	<MR-4>	<MR-3>	<MR-2>	<MR-1>	<MR-0>		
RECEITAS CORRENTES (I)	4.273.576,70	4.538.108,20	4.676.983,75	4.256.474,83	4.664.387,76	4.567.163,21	5.214.864,80	4.278.309,47	4.400.952,16	5.619.507,45	4.883.639,42	5.745.874,40	56.919.820,15	52.450.000,00
Impostos, Taxas e Contribuições de Melhoria	284.590,21	296.804,72	817.225,58	453.427,15	407.839,90	262.938,79	415.766,36	279.251,84	305.352,83	264.471,00	230.253,02	325.894,46	4.474.289,06	4.738.000,00
IPDU	13.093,18	16.608,69	30.809,89	69.496,90	94.899,08	36.811,50	36.796,72	4.792,89	5.445,73	2.471,85	3.933,97	5.928,01	311.031,10	323.000,00
ISS	150.597,73	141.209,85	698.534,51	174.183,43	159.946,45	91.243,09	149.995,68	139.364,64	151.991,16	110.816,73	97.474,74	131.233,93	2.056.591,94	1.869.000,00
ITBI	6.841,32	17.448,74	6.952,65	28.366,51	7.746,23	4.259,61	46.002,34	5.316,53	11.814,84	11.848,37	4.039,50	53.074,44	205.910,88	1.001.000,00
IRPF	84.261,60	119.832,02	127.036,67	122.253,75	123.297,67	124.013,13	169.234,80	127.426,51	131.264,27	133.089,74	117.127,92	275.691,98	1.654.829,86	1.284.000,00
Outras Impostos, Taxas e Contribuições de Melhoria	29.236,38	31.482,22	42.651,76	59.196,66	22.409,47	16.611,48	13.665,02	2.260,27	5.523,00	6.346,91	7.977,49	59.847,61	236.894,28	321.000,00
Contribuições	154.987,26	176.141,08	164.331,58	166.532,82	168.256,49	167.861,77	163.665,81	68.566,14	62.310,33	258.968,88	170.221,62	64.635,78	1.765.712,56	726.000,00
Receita Patrimonial	39.391,84	51.679,52	61.257,41	65.412,49	56.710,76	56.760,97	61.422,23	53.070,05	124.234,28	78.459,87	66.543,76	58.166,14	774.519,42	564.000,00
Rendimentos de Aplicação Financeira	39.391,84	51.679,52	61.257,41	65.412,49	56.710,76	56.760,97	61.422,23	53.070,05	124.234,28	78.459,87	66.543,76	58.166,14	774.519,42	564.000,00
Outras Receitas Patrimoniais														
Receita Agropecuária														
Receita Industrial														
Receita de Serviços	37.415,76	36.410,78	37.955,52	38.134,80	41.153,56	38.860,46	33.883,79	32.904,23	30.529,61	34.633,10	39.929,38	37.665,40	439.416,39	424.500,00
Transferências Correntes	3.743.011,37	4.042.948,38	3.945.650,01	3.696.263,77	3.863.381,46	4.037.780,25	4.539.263,43	3.843.494,40	3.844.739,51	4.076.203,55	4.167.212,65	5.155.010,86	46.133.844,68	45.980.000,00
Cota-Parte do FPM	1.098.712,70	1.483.975,65	931.411,88	976.914,86	1.136.515,90	1.220.429,60	1.322.438,28	1.034.507,37	1.077.294,85	901.140,32	1.153.500,76	1.862.749,04	14.297.560,40	14.793.000,00
Cota-Parte do FMS	1.598.233,46	1.513.312,56	1.486.074,17	1.485.957,15	1.447.012,06	1.529.802,49	1.698.517,70	1.674.256,70	1.548.690,50	2.004.945,71	1.844.454,05	1.582.795,86	18.444.052,51	16.668.000,00
Cota-Parte do FPA	38.458,82	27.014,82	35.124,77	78.443,71	283.998,14	208.432,50	85.439,93	59.454,80	51.584,08	37.954,46	28.207,44	30.937,99	965.051,48	800.000,00
Cota-Parte do FTR	58.090,08	42.782,32	3.264,13	13.461,59	50.474,67	36.692,78	8.944,78	3.669,34	147.099,04	906.161,70	121.807,34	119.631,37	1.519.891,34	1.270.000,00
Transferências de LC nº 61/1989	10.487,43	8.954,21	8.803,25	12.890,90	16.171,05	5.895,22	13.376,96	14.337,63	13.697,93	16.696,96	11.736,32	14.239,08	146.424,44	65.000,00
Transferências de FUNDEB	526.816,78	541.552,56	477.184,38	493.611,20	530.983,62	578.852,58	523.050,15	531.253,56	486.561,01	641.993,31	581.465,94	540.827,94	6.454.123,03	6.187.000,00
Outras Transferências Correntes	411.292,10	415.756,45	603.787,43	488.194,46	517.849,22	426.481,03	685.035,65	524.013,80	503.902,10	467.331,09	426.440,80	905.838,57	6.575.822,70	6.718.000,00
Outras Receitas Correntes	14.910,26	4.721,52	49.963,65	3.703,80	6.845,59	3.056,02	3.253,18	1.030,81	28.789,00	2.468,28	8.778,39	4.241,67	132.767,84	85.500,00
DEDUÇÕES (II)	652.918,52	724.778,41	595.957,62	618.233,96	697.169,90	711.651,96	619.658,73	556.098,74	591.893,96	970.551,25	729.432,72	605.626,08	8.669.656,35	5.973.000,00
Contrib. do Servidor para o Plano de Previdência	90.888,38	104.649,50	99.323,50	100.300,30	100.682,41	101.063,41	99.976,63	1.320,99	2.753,87	195.966,99	90.364,34	99.362,32	995.362,32	
Compensações Financ. entre Regimes Previdenciários	2.287,65	2.287,65	2.351,76	2.351,76	2.351,76	2.351,76	2.351,76	0,00	2.351,76	2.351,76	2.351,76	2.351,76	23.349,38	
Rendimentos de Aplicações de Recursos Previdenciários	781,61	2.444,30	2.647,53	4.296,61	5.649,69	3.050,48	565,08	0,00	68.289,09	2.492,22	4.122,86		89.524,47	
Desajuste de Receita para Formação do FUNDEB	558.889,88	615.616,96	491.174,83	510.355,29	593.800,04	605.471,51	516.762,28	55.775,75	518.510,24	770.640,20	829.053,76		6.961.420,18	
RECEITA CORRENTE LÍQUIDA (III) = (I) - (II)	3.620.758,18	3.813.329,79	4.081.026,13	3.638.240,87	3.977.178,86	3.855.286,25	4.495.206,07	3.722.210,73	3.809.058,20	4.648.956,20	3.948.206,70	5.140.247,82	48.700.163,80	46.467.000,00
(-) Transferências obrigatórias da União relativas às emendas individuais (art. 166-A, § 1º, da CF) (IV)							100,000,00	0,00	0,00	0,00	0,00	0,00	100,000,00	70,000,00
RECEITA CORRENTE LÍQUIDA AJUSTADA PARA CÁLCULO DOS LIMITES DE ENDIVIDAMENTO (V) = (III - IV)	3.620.758,18	3.813.329,79	4.081.026,13	3.638.240,87	3.977.178,86	3.855.286,25	4.495.206,07	3.722.210,73	3.809.058,20	4.648.956,20	3.948.206,70	5.140.247,82	48.700.163,80	46.467.000,00
(-) Transferências obrigatórias da União relativas às emendas de bancada (art. 168, § 16, da CF) (V)													0,00	
(-) Transferências da União relativas a remuneração dos agentes comunitários de saúde e de combate às endemias (CF, art. 198, §1º) (VII)	41.728,00	36.712,00	36.712,00	36.712,00	36.712,00	36.712,00	22.590,00	36.712,00	36.712,00	36.712,00	36.712,00	73.424,00	468.152,00	475.000,00
(-) Outras Despesas Constitucionais ou Legais (VIII)													0,00	
RECEITA CORRENTE LÍQUIDA AJUSTADA PARA CÁLCULO DOS LIMITES DA DESPESA COM PESSOAL (IX) = (V - VI - VII - VIII)	3.579.030,18	3.776.617,79	4.044.274,13	3.601.528,87	3.940.466,86	3.818.574,25	4.472.614,07	3.685.498,73	3.772.346,20	4.612.244,20	3.911.494,70	5.066.823,82	48.282.011,80	45.932.000,00

 Sistema de Informações Contábeis e Fiscais do Setor Público Brasileiro TESOURO NACIONAL	Relatório Resumido de Execução Orçamentária Simplificado
	Prefeitura Municipal de Nova Santa Helena - MT (Poder Executivo)
	CNPJ:
	Exercício: 2024
	Período de referência: 6º bimestre

RREO-Anexo 03 | Tabela 3.2 - Demonstrativo da Receita Corrente Líquida - Municípios

Notas Explicativas	Valores
	31/12/2024
Notas Explicativas	-

RREO-Anexo 04 | Tabela 4 - Demonstrativo das Receitas e Despesas Previdenciárias


Receitas Previdenciárias - RPPS - Fundo em Capitalização (Plano Previdenciário)	Execução da Receita	
	PREVISÃO ATUALIZADA (a)	RECEITAS REALIZADAS ATÉ O BIMESTRE (b)
Receitas	-	-
RECEITAS CORRENTES (I)		
Receita de Contribuições dos Segurados		
Ativo		
Inativo		
Pensionista		
Receita de Contribuições Patronais		
Ativo		
Inativo		
Pensionista		
Receita Patrimonial		
Receitas Imobiliárias		
Receitas de Valores Mobiliários		
Outras Receitas Patrimoniais		
Receita de Serviços		
Outras Receitas Correntes		
Compensação Financeira entre os Regimes		
Receita de Aportes Periódicos para Amortização de Déficit Atuarial do RPPS (II)		
Demais Receitas Correntes		
RECEITAS DE CAPITAL (III)		
Alienação de Bens, Direitos e Ativos		
Amortização de Empréstimos		
Outras Receitas de Capital		
TOTAL DAS RECEITAS DO FUNDO EM CAPITALIZAÇÃO (IV) = (I + III - II)		



Relatório Resumido de Execução Orçamentária Simplificado
Prefeitura Municipal de Nova Santa Helena - MT (Poder Executivo)
CNPJ:
Exercício: 2024
Período de referência: 6º bimestre

RREO-Anexo 04 | Tabela 4 - Demonstrativo das Receitas e Despesas Previdenciárias

Despesas Previdenciárias - RPPS - Fundo em Capitalização (Plano Previdenciário)	Execução da Despesa				
	DOTAÇÃO ATUALIZADA (c)	DESPESAS EMPENHADAS ATÉ O BIMESTRE (d)	DESPESAS LIQUIDADAS ATÉ O BIMESTRE (e)	DESPESAS PAGAS ATÉ O BIMESTRE (f)	INSCRITAS EM RESTOS A PAGAR NÃO PROCESSADOS NO EXERCÍCIO (g)
Despesas	-	-	-	-	-
Benefícios					
Aposentadorias					
Pensões por Morte					
Outras Despesas Previdenciárias					
Compensação Financeira entre os Regimes					
Demais Despesas Previdenciárias					
TOTAL DAS DESPESAS DO FUNDO EM CAPITALIZAÇÃO (V)					
RESULTADO PREVIDENCIÁRIO - FUNDO EM CAPITALIZAÇÃO (VI) = (IV - V)					

 <p>Sistema de Informações Contábeis e Fiscais do Setor Público Brasileiro</p> <p>TESOURO NACIONAL</p>	Relatório Resumido de Execução Orçamentária Simplificado
	Prefeitura Municipal de Nova Santa Helena - MT (Poder Executivo)
	CNPJ:
	Exercício: 2024
	Período de referência: 6º bimestre

RREO-Anexo 04 | Tabela 4 - Demonstrativo das Receitas e Despesas Previdenciárias

Recursos RPPS Arrecadados em Exercícios Anteriores	Previsão Orçamentária
Recursos RPPS Arrecadados em Exercícios Anteriores	PREVISÃO ORÇAMENTÁRIA
VALOR	-

RREO-Anexo 04 | Tabela 4 - Demonstrativo das Receitas e Despesas Previdenciárias

Reserva Orçamentária do RPPS	Previsão Orçamentária
Reserva Orçamentária do RPPS	PREVISÃO ORÇAMENTÁRIA
VALOR	-

RREO-Anexo 04 | Tabela 4 - Demonstrativo das Receitas e Despesas Previdenciárias

Aportes de Recursos para o Fundo em Capitalização do RPPS	Aportes de Recursos
Aportes de Recursos para o Fundo em Capitalização do RPPS	APORTES REALIZADOS
Plano de Amortização - Contribuição Patronal Suplementar	-
Plano de Amortização - Aporte Periódico de Valores Predefinidos	
Outros Aportes para o RPPS	
Recursos para Cobertura de Déficit Financeiro	

RREO-Anexo 04 | Tabela 4 - Demonstrativo das Receitas e Despesas Previdenciárias

Bens e Direitos do RPPS (Fundo em Capitalização)	Período de Referência
Bens e Direitos do RPPS (Fundo em Capitalização)	SALDO ATUAL
Caixa e Equivalentes de Caixa	-
Investimentos e Aplicações	
Outros Bens e Direitos	

RREO-Anexo 04 | Tabela 4 - Demonstrativo das Receitas e Despesas Previdenciárias


Receitas Previdenciárias - RPPS - Fundo em Repartição (Plano Financeiro)	Execução da Receita	
	PREVISÃO ATUALIZADA (a)	RECEITAS REALIZADAS ATÉ O BIMESTRE (b)
Receitas	-	-
RECEITAS CORRENTES (VII)		
Receita de Contribuições dos Segurados		
Ativo		
Inativo		
Pensionista		
Receita de Contribuições Patronais		
Ativo		
Inativo		
Pensionista		
Receita Patrimonial		
Receitas Imobiliárias		
Receitas de Valores Mobiliários		
Outras Receitas Patrimoniais		
Receita de Serviços		
Outras Receitas Correntes		
Compensação Financeira entre os Regimes		
Demais Receitas Correntes		
RECEITAS DE CAPITAL (VIII)		
Alienação de Bens, Direitos e Ativos		
Amortização de Empréstimos		
Outras Receitas de Capital		
TOTAL DAS RECEITAS DO FUNDO EM REPARTIÇÃO (IX) = (VII + VIII)		



Relatório Resumido de Execução Orçamentária Simplificado
Prefeitura Municipal de Nova Santa Helena - MT (Poder Executivo)
CNPJ:
Exercício: 2024
Período de referência: 6º bimestre

RREO-Anexo 04 | Tabela 4 - Demonstrativo das Receitas e Despesas Previdenciárias

Despesas Previdenciárias - RPPS - Fundo em Repartição (Plano Financeiro)	Execução da Despesa				
	DOTAÇÃO ATUALIZADA (c)	DESPESAS EMPENHADAS ATÉ O BIMESTRE (d)	DESPESAS LIQUIDADAS ATÉ O BIMESTRE (e)	DESPESAS PAGAS ATÉ O BIMESTRE (f)	INSCRITAS EM RESTOS A PAGAR NÃO PROCESSADOS NO EXERCÍCIO (g)
Despesas	-	-	-	-	-
Benefícios					
Aposentadorias					
Pensões por Morte					
Outras Despesas Previdenciárias					
Compensação Financeira entre os Regimes					
Demais Despesas Previdenciárias					
TOTAL DAS DESPESAS DO FUNDO EM REPARTIÇÃO (X)					
RESULTADO PREVIDENCIÁRIO - FUNDO EM REPARTIÇÃO (XI) = (IX - X)					

 <p>Sistema de Informações Contábeis e Fiscais do Setor Público Brasileiro</p> <p>TESOURO NACIONAL</p>	Relatório Resumido de Execução Orçamentária Simplificado
	Prefeitura Municipal de Nova Santa Helena - MT (Poder Executivo)
	CNPJ:
	Exercício: 2024
	Período de referência: 6º bimestre

RREO-Anexo 04 | Tabela 4 - Demonstrativo das Receitas e Despesas Previdenciárias

Aportes de Recursos para o Fundo em Repartição do RPPS	Aportes de Recursos
Aportes de Recursos para o Fundo em Repartição do RPPS	APORTES REALIZADOS
Recursos para Cobertura de Insuficiências Financeiras	-
Recursos para Formação de Reserva	

RREO-Anexo 04 | Tabela 4 - Demonstrativo das Receitas e Despesas Previdenciárias

Bens e Direitos do RPPS (Fundo em Repartição)	Período de Referência
Bens e Direitos do RPPS (Fundo em Repartição)	SALDO ATUAL
Caixa e Equivalentes de Caixa	-
Investimentos e Aplicações	
Outros Bens e Direitos	

RREO-Anexo 04 | Tabela 4 - Demonstrativo das Receitas e Despesas Previdenciárias


Receitas da Administração - RPPS	Execução da Receita	
	PREVISÃO ATUALIZADA (a)	RECEITAS REALIZADAS ATÉ O BIMESTRE (b)
Receitas da Administração - RPPS	-	-
RECEITAS CORRENTES		
TOTAL DAS RECEITAS DA ADMINISTRAÇÃO RPPS - (XII)		



Relatório Resumido de Execução Orçamentária Simplificado
Prefeitura Municipal de Nova Santa Helena - MT (Poder Executivo)
CNPJ:
Exercício: 2024
Período de referência: 6º bimestre

RREO-Anexo 04 | Tabela 4 - Demonstrativo das Receitas e Despesas Previdenciárias

Despesas da Administração - RPPS	Execução da Despesa				
	DOTAÇÃO ATUALIZADA (c)	DESPESAS EMPENHADAS ATÉ O BIMESTRE (d)	DESPESAS LIQUIDADAS ATÉ O BIMESTRE (e)	DESPESAS PAGAS ATÉ O BIMESTRE (f)	INSCRITAS EM RESTOS A PAGAR NÃO PROCESSADOS NO EXERCÍCIO (g)
Despesas da Administração - RPPS	-	-	-	-	-
DESPESAS CORRENTES (XIII)					
Pessoal e Encargos Sociais					
Demais Despesas Correntes					
DESPESAS DE CAPITAL (XIV)					
TOTAL DAS DESPESAS DA ADMINISTRAÇÃO RPPS (XV) = (XIII + XIV)					
RESULTADO DA ADMINISTRAÇÃO RPPS (XVI) = (XII - XV)					

 <p>Sistema de Informações Contábeis e Fiscais do Setor Público Brasileiro</p> <p>TESOURO NACIONAL</p>	Relatório Resumido de Execução Orçamentária Simplificado
	Prefeitura Municipal de Nova Santa Helena - MT (Poder Executivo)
	CNPJ:
	Exercício: 2024
	Período de referência: 6º bimestre

RREO-Anexo 04 | Tabela 4 - Demonstrativo das Receitas e Despesas Previdenciárias

Bens e Direitos - Administração do RPPS	Período de Referência
	SALDO ATUAL
Bens e Direitos - Administração do RPPS	-
Caixa e Equivalentes de Caixa	
Investimentos e Aplicações	
Outros Bens e Direitos	

RREO-Anexo 04 | Tabela 4 - Demonstrativo das Receitas e Despesas Previdenciárias


Receitas Previdenciárias (Benefícios Mantidos Pelo Tesouro)	Execução da Receita	
	PREVISÃO ATUALIZADA (a)	RECEITAS REALIZADAS ATÉ O BIMESTRE (b)
Receitas Previdenciárias (Benefícios Mantidos Pelo Tesouro)	-	-
Contribuições dos Servidores		
Demais Receitas Previdenciárias		
TOTAL DAS RECEITAS (BENEFÍCIOS MANTIDOS PELO TESOURO) (XVII)		



Relatório Resumido de Execução Orçamentária Simplificado
Prefeitura Municipal de Nova Santa Helena - MT (Poder Executivo)
 CNPJ:
 Exercício: 2024
 Período de referência: 6º bimestre

RREO-Anexo 04 | Tabela 4 - Demonstrativo das Receitas e Despesas Previdenciárias

Despesas Previdenciárias (Benefícios Mantidos Pelo Tesouro)	Execução da Despesa				
	DOTAÇÃO ATUALIZADA (c)	DESPESAS EMPENHADAS ATÉ O BIMESTRE (d)	DESPESAS LIQUIDADAS ATÉ O BIMESTRE (e)	DESPESAS PAGAS ATÉ O BIMESTRE (f)	INSCRITAS EM RESTOS A PAGAR NÃO PROCESSADOS NO EXERCÍCIO (g)
Despesas Previdenciárias (Benefícios Mantidos Pelo Tesouro)	-	-	-	-	-
Aposentadorias					
Pensões					
Outras Despesas Previdenciárias					
TOTAL DAS DESPESAS (BENEFÍCIOS MANTIDOS PELO TESOUREO) (XVIII)					
RESULTADO DOS BENEFÍCIOS MANTIDOS PELO TESOUREO (XIX) = (XVII - XVIII)					


 <p>Sistema de Informações Contábeis e Fiscais do Setor Público Brasileiro</p> <p>TESOURO NACIONAL</p>	Relatório Resumido de Execução Orçamentária Simplificado
	Prefeitura Municipal de Nova Santa Helena - MT (Poder Executivo)
	CNPJ:
	Exercício: 2024
	Período de referência: 6º bimestre

RREO-Anexo 04 | Tabela 4 - Demonstrativo das Receitas e Despesas Previdenciárias

Notas Explicativas	Valores
	31/12/2024
Notas Explicativas	-


RREO-Anexo 06 | Tabela 6.3 - Demonstrativo dos Resultados Primário e Nominal - Municípios

Cálculo Acima da Linha - Receitas Primárias	Receita Orçamentária	
	PREVISÃO ATUALIZADA	Até o Bimestre / 2024 RECEITAS REALIZADAS (a)
Cálculo Acima da Linha - Receitas Primárias	-	-
RECEITAS CORRENTES (EXCETO FONTES RPPS) (I)	46.477.000,00	48.850.163,80
Impostos, Taxas e Contribuições de Melhoria	4.738.000,00	4.474.339,06
IPTU	323.000,00	311.012,10
ISS	1.809.000,00	2.006.591,94
ITBI	1.001.000,00	205.010,88
IRRF	1.284.000,00	1.654.829,86
Outros Impostos, Taxas e Contribuições de Melhoria	321.000,00	296.894,28
Contribuições	726.000,00	790.350,24
Receita Patrimonial	564.000,00	684.994,95
Aplicações Financeiras (II)	564.000,00	684.994,95
Outras Receitas Patrimoniais		
Transferências Correntes	39.935.000,00	42.351.644,70
Cota-Parte do FPM	12.193.000,00	11.631.967,95
Cota-Parte do ICMS	13.068.000,00	15.555.242,25
Cota-Parte do IPVA	640.000,00	772.042,12
Cota-Parte do ITR	1.070.000,00	1.215.913,21
Transferências da LC nº 61/1989	52.000,00	146.423,44
Transferências do FUNDEB	6.197.000,00	6.454.123,03
Outras Transferências Correntes	6.715.000,00	6.575.932,70
Demais Receitas Correntes	514.000,00	548.834,85
Outras Receitas Financeiras (III)		
Receitas Correntes Restantes	514.000,00	548.834,85
RECEITAS PRIMÁRIAS CORRENTES (EXCETO FONTES RPPS) (IV) = (I - (II + III))	45.913.000,00	48.165.168,85
RECEITAS PRIMÁRIAS CORRENTES (COM FONTES RPPS) (V)		
RECEITAS NÃO PRIMÁRIAS CORRENTES (COM FONTES RPPS) (VI)		
RECEITAS DE CAPITAL (EXCETO FONTES RPPS) (VII)	7.048.377,98	7.175.312,49
Operações de Crédito (VIII)		
Amortização de Empréstimos (IX)		
Alienação de Bens	1.017.344,20	1.055.060,00
Receitas de Alienação de Investimentos Temporários (X)		
Receitas de Alienação de Investimentos Permanentes (XI)		
Outras Alienações de Bens	1.017.344,20	1.055.060,00
Transferências de Capital	6.031.033,78	6.120.252,49
Convênios	5.521.033,78	5.720.252,49
Outras Transferências de Capital	510.000,00	400.000,00
Outras Receitas de Capital		
Outras Receitas de Capital Não Primárias (XII)		
Outras Receitas de Capital Primárias		
RECEITAS PRIMÁRIAS DE CAPITAL (EXCETO FONTES RPPS) (XIII) = (VII - (VIII + IX + X + XI + XII))	7.048.377,98	7.175.312,49
RECEITAS PRIMÁRIAS DE CAPITAL (COM FONTES RPPS) (XIV)		
RECEITAS NÃO PRIMÁRIAS DE CAPITAL (COM FONTES RPPS) (XV)		
RECEITA PRIMÁRIA TOTAL (XVI) = (IV + V + XIII + XIV)	52.961.377,98	55.340.481,34
RECEITA PRIMÁRIA TOTAL (EXCETO FONTES RPPS) (XVII) = (IV + XIII)	52.961.377,98	55.340.481,34

 Sistema de Informações Contábeis e Fiscais do Setor Público Brasileiro TESOURO NACIONAL	Relatório Resumido de Execução Orçamentária Simplificado
	Prefeitura Municipal de Nova Santa Helena - MT (Poder Executivo)
	CNPJ:
	Exercício: 2024
Período de referência: 6º bimestre	

RREO-Anexo 06 | Tabela 6.3 - Demonstrativo dos Resultados Primário e Nominal - Municípios

Cálculo Acima da Linha - Despesas Primárias	Despesa Orçamentária							
	DOTAÇÃO ATUALIZADA	Até o Bimestre / 2024					RESTOS A PAGAR NÃO PROCESSADOS	
		DESPESAS EMPENHADAS	DESPESAS LIQUIDADAS	DESPESAS PAGAS (a)	RESTOS A PAGAR PROCESSADOS PAGOS (b)	LIQUIDADOS	PAGOS (c)	
Cálculo Acima da Linha - Despesas Primárias	-	-	-	-	-	-	-	
DESPESAS CORRENTES (EXCETO FONTES RPPS) (XVIII)	46,862,874.31	43,604,281.87	43,188,973.50	43,105,418.31	45,544.03	469,821.14	469,821.14	
Pessoal e Encargos Sociais	22,348,954.36	20,865,633.17	20,865,633.17	20,865,633.17				
Juros e Encargos da Dívida (XIX)								
Outras Despesas Correntes	24,513,919.95	22,738,648.70	22,323,340.33	22,239,785.14	45,544.03	469,821.14	469,821.14	
DESPESAS PRIMÁRIAS CORRENTES (EXCETO FONTES RPPS) (XX) = (XVIII - XIX)	46,862,874.31	43,604,281.87	43,188,973.50	43,105,418.31	45,544.03	469,821.14	469,821.14	
DESPESAS PRIMÁRIAS CORRENTES (COM FONTES RPPS) (XXI)								
DESPESAS NÃO PRIMÁRIAS CORRENTES (COM FONTES RPPS) (XXII)								
DESPESAS DE CAPITAL (EXCETO FONTES RPPS) (XXIII)	10,078,512.09	9,613,899.74	9,603,909.75	9,603,909.75				
Investimentos	10,008,164.16	9,543,551.81	9,533,561.82	9,533,561.82				
Inversões Financeiras								
Concessão de Empréstimos e Financiamentos (XXIV)								
Aquisição de Título de Capital já Integralizado (XXV)								
Aquisição de Título de Crédito (XXVI)								
Demais Inversões Financeiras								
Amortização da Dívida (XXVII)	70,347.93	70,347.93	70,347.93	70,347.93				
DESPESAS PRIMÁRIAS DE CAPITAL (EXCETO FONTES RPPS) (XXVIII) = (XXIII - (XXIV + XXV + XXVI + XXVII))	10,008,164.16	9,543,551.81	9,533,561.82	9,533,561.82				
RESERVA DE CONTINGÊNCIA (XXIX)	25,890.00							
DESPESAS PRIMÁRIAS DE CAPITAL (COM FONTES RPPS) (XXX)								
DESPESAS NÃO PRIMÁRIAS DE CAPITAL (COM FONTES RPPS) (XXXI)								
DESPESA PRIMÁRIA TOTAL (XXXII) = (XX + XXI + XXVIII + XXIX + XXX)	56,896,328.47	53,147,833.68	52,722,535.32	52,638,980.13	45,544.03	469,821.14	469,821.14	
DESPESA PRIMÁRIA TOTAL (EXCETO FONTES RPPS) (XXXIII) = (XX + XXVIII + XXIX)	56,896,328.47	53,147,833.68	52,722,535.32	52,638,980.13	45,544.03	469,821.14	469,821.14	

 <p>Sistema de Informações Contábeis e Fiscais do Setor Público Brasileiro</p> <p>TESOURO NACIONAL</p>	Relatório Resumido de Execução Orçamentária Simplificado
	Prefeitura Municipal de Nova Santa Helena - MT (Poder Executivo)
	CNPJ:
	Exercício: 2024
	Período de referência: 6º bimestre

RREO-Anexo 06 | Tabela 6.3 - Demonstrativo dos Resultados Primário e Nominal - Municípios

Resultado Primário - Acima da Linha	Até o Bimestre / 2024	
	VALOR	
Resultado Primário - Acima da Linha	-	
RESULTADO PRIMÁRIO (COM RPPS) - Acima da Linha (XXXIV) = (XVIa - (XXXIIa + XXXIIb + XXXIIc))		2.186.136,04
RESULTADO PRIMÁRIO (SEM RPPS) - Acima da Linha (XXXV) = (XVIIa - (XXXIIIa + XXXIIIb + XXXIIIc))		2.186.136,04

RREO-Anexo 06 | Tabela 6.3 - Demonstrativo dos Resultados Primário e Nominal - Municípios

Meta Fiscal para o Resultado Primário	Meta Fixada na LDO	
	VALOR CORRENTE	
Meta Fiscal para o Resultado Primário	-	
Meta fixada no Anexo de Metas Fiscais da LDO para o exercício de referência		

RREO-Anexo 06 | Tabela 6.3 - Demonstrativo dos Resultados Primário e Nominal - Municípios

Juros Nominais	Até o Bimestre / 2024	
	VALOR INCORRIDO	
Juros Nominais	-	
Juros, Encargos e Variações Monetárias Ativos (Exceto RPPS) (XXXVI)		684.994,95
Juros, Encargos e Variações Monetárias Passivos (Exceto RPPS) (XXXVII)		

RREO-Anexo 06 | Tabela 6.3 - Demonstrativo dos Resultados Primário e Nominal - Municípios

Resultado Nominal - Acima da Linha	Até o Bimestre / 2024	
	VALOR	
Resultado Nominal - Acima da Linha	-	
RESULTADO NOMINAL (SEM RPPS) - Acima da Linha (XXXVIII) = XXXV + (XXXVI - XXXVII)		2.871.130,99

RREO-Anexo 06 | Tabela 6.3 - Demonstrativo dos Resultados Primário e Nominal - Municípios

Cálculo Abaixo da Linha - Resultado Nominal	Saldo	
	Em 31/12/2023 (a)	Até o Bimestre 2024 (b)
Cálculo Abaixo da Linha - Resultado Nominal	-	-
DÍVIDA CONSOLIDADA (XXXIX)		
DEDUÇÕES (XL)	4.441.404,80	2.722.079,16
Disponibilidade de Caixa	4.441.404,80	2.722.079,16
Disponibilidade de Caixa Bruta	4.491.278,16	2.805.634,35
(-) Restos a Pagar Processados (XLI)	49.873,36	83.555,19
(-) Depósitos Restituíveis e Valores Vinculados	0,00	0,00
Demais Haveres Financeiros	0,00	0,00
DÍVIDA CONSOLIDADA LÍQUIDA (XLII) = (XXXIX - XL)	-4.441.404,80	-2.722.079,16

RREO-Anexo 06 | Tabela 6.3 - Demonstrativo dos Resultados Primário e Nominal - Municípios


Resultado Nominal - Abaixo da Linha	Até o Bimestre / 2024	
	VALOR	
Resultado Nominal - Abaixo da Linha	-	
RESULTADO NOMINAL (SEM RPPS) - Abaixo da Linha (XLIII) = (XLIIa - XLIIb)		-1.719.325,64

RREO-Anexo 06 | Tabela 6.3 - Demonstrativo dos Resultados Primário e Nominal - Municípios

Meta Fiscal para o Resultado Nominal	Meta Fixada na LDO	
	VALOR CORRENTE	
Meta Fiscal para o Resultado Nominal	-	
Meta fixada no Anexo de Metas Fiscais da LDO para o exercício de referência		

RREO-Anexo 06 | Tabela 6.3 - Demonstrativo dos Resultados Primário e Nominal - Municípios

Ajuste Metodológico	Até o Bimestre / 2024	
	VALOR	
Ajuste Metodológico	-	
VARIAÇÃO DO SALDO DE RPP (XLIV) = (XLIIb - XLIIa)		33.681,83
RECEITA DE ALIENAÇÃO DE INVESTIMENTOS PERMANENTES (XLV) = (XI)		
VARIAÇÃO CAMBIAL (XLVI)		
VARIAÇÃO DO SALDO DE PRECATÓRIOS INTEGRANTES DA DC (XLVII)		
VARIAÇÃO DO SALDO DAS DEMAIS OBRIGAÇÕES INTEGRANTES DA DC (XLVIII)		
OUTROS AJUSTES (XLIX)		
RESULTADO NOMINAL (SEM RPPS) AJUSTADO - Abaixo da Linha (L) = (XLIII + (XLIV - XLV - XLVI + XLVII + XLVIII) +/- (XLIX))		-1.753.007,47

 <p>Sistema de Informações Contábeis e Fiscais do Setor Público Brasileiro</p> <p>TESOURO NACIONAL</p>	Relatório Resumido de Execução Orçamentária Simplificado
	Prefeitura Municipal de Nova Santa Helena - MT (Poder Executivo)
	CNPJ:
	Exercício: 2024
	Período de referência: 6º bimestre

RREO-Anexo 06 | Tabela 6.3 - Demonstrativo dos Resultados Primário e Nominal - Municípios

Resultado Primário - Abaixo da Linha	Até o Bimestre / 2024	
	VALOR	
Resultado Primário - Abaixo da Linha	-	
RESULTADO PRIMÁRIO (SEM RPPS) - Abaixo da Linha (LI) = (L) - (XXXVI - XXXVII)		-2.438.002,42

RREO-Anexo 06 | Tabela 6.3 - Demonstrativo dos Resultados Primário e Nominal - Municípios

Informações Adicionais	PREVISÃO ORÇAMENTÁRIA	
	PREVISÃO ORÇAMENTÁRIA	
Informações Adicionais	-	
SALDO DE EXERCÍCIOS ANTERIORES		3.441.898,42
Recursos Arrecadados em Exercícios Anteriores - RPPS		
Superávit Financeiro Utilizado para Abertura e Reabertura de Créditos Adicionais		3.441.898,42
RESERVA ORÇAMENTÁRIA DO RPPS		

RREO-Anexo 06 | Tabela 6.3 - Demonstrativo dos Resultados Primário e Nominal - Municípios

Notas Explicativas	Valores	
	31/12/2024	
Notas Explicativas	-	
Notas Explicativas		




Relatório Resumido de Execução Orçamentária Simplificado
Prefeitura Municipal de Nova Santa Helena - MT (Poder Executivo)
CNPJ:
Exercício: 2024
Período de referência: 6º bimestre

RREO-Anexo 07 | Tabela 7.0 - Demonstrativo dos Restos à Pagar por Poder e Órgão - Municípios

Poder-Órgão	Poder-Órgão											
	RESTOS A PAGAR PROCESSADOS					RESTOS A PAGAR NÃO PROCESSADOS						
	Inscritos		Pagos (c)	Cancelados (d)	Saldo e = (a + b) - (c + d)	Inscritos		Liquidados (h)	Pagos (i)	Cancelados (j)	Saldo k = (f + g) - (i + j)	Saldo Total L = (e + k)
	Em Exercícios Anteriores (a)	Em 31 de dezembro de 2023 (b)				Em Exercícios Anteriores (f)	Em 31 de dezembro de 2023 (g)					
RESTOS A PAGAR (EXCETO INTRA-ORÇAMENTÁRIOS) (II)		45.544,03	45.544,03		0,00		521.092,99	469.821,14	469.821,14	51.271,85	0,00	0,00
PODER EXECUTIVO		45.544,03	45.544,03		0,00		515.793,26	464.458,41	464.458,41	51.271,85	0,00	0,00
PODER LEGISLATIVO							5.362,73	5.362,73	5.362,73		0,00	0,00
Câmara Municipal							5.362,73	5.362,73	5.362,73		0,00	0,00
Tribunal de Contas do Município												
RESTOS A PAGAR (INTRA-ORÇAMENTÁRIOS) (III)												
TOTAL (III + II + I)		45.544,03	45.544,03		0,00		521.092,99	469.821,14	469.821,14	51.271,85	0,00	0,00

RREO-Anexo 07 | Tabela 7.0 - Demonstrativo dos Restos à Pagar por Poder e Órgão - Municípios

Poder-Órgão - Intra	Poder-Órgão - Intra											
	RESTOS A PAGAR PROCESSADOS					RESTOS A PAGAR NÃO PROCESSADOS						
	Inscritos		Pagos (c)	Cancelados (d)	Saldo e = (a + b) - (c + d)	Inscritos		Liquidados (h)	Pagos (i)	Cancelados (j)	Saldo k = (f + g) - (i + j)	Saldo Total L = (e + k)
	Em Exercícios Anteriores (a)	Em 31 de dezembro de 2023 (b)				Em Exercícios Anteriores (f)	Em 31 de dezembro de 2023 (g)					
RESTOS A PAGAR (INTRA-ORÇAMENTÁRIOS) (II)												
PODER EXECUTIVO												
PODER LEGISLATIVO												
Câmara Municipal												
Tribunal de Contas do Município												

 <p>Sistema de Informações Contábeis e Fiscais do Setor Público Brasileiro</p> <p>TESOURO NACIONAL</p>	Relatório Resumido de Execução Orçamentária Simplificado
	Prefeitura Municipal de Nova Santa Helena - MT (Poder Executivo)
	CNPJ:
	Exercício: 2024
	Período de referência: 6º bimestre

RREO-Anexo 07 | Tabela 7.0 - Demonstrativo dos Restos à Pagar por Poder e Órgão - Municípios

Notas Explicativas	Valores
	31/12/2024
Notas Explicativas	-
Notas Explicativas	-

RREO-Anexo 09 | Tabela 9.0 - Demonstrativo das Receitas de Operações de Crédito e Despesas de Capital

Receitas	Receitas de Operações de Crédito		
	PREVISÃO ATUALIZADA (a)	RECEITAS REALIZADAS (b)	SALDO NÃO REALIZADO (c) = (a - b)
Receitas	-	-	-
RECEITAS DE OPERAÇÕES DE CRÉDITO (I)	-	-	-

RREO-Anexo 09 | Tabela 9.0 - Demonstrativo das Receitas de Operações de Crédito e Despesas de Capital

Despesas	Despesas de Capital		
	DOTAÇÃO ATUALIZADA (d)	DESPEAS EMPENHADAS (e)	SALDO NÃO EXECUTADO (f) = (d - e)
Despesas	-	-	-
DESPEAS DE CAPITAL	10.078.512,09	9.613.899,74	464.612,35
Investimentos	10.008.164,16	9.543.551,81	464.612,35
Inversões Financeiras			
Amortização da Dívida	70.347,93	70.347,93	0,00
(-) Incentivos Fiscais a Contribuinte			
(-) Incentivos Fiscais a Contribuinte por Instituições Financeiras			
DESPESA DE CAPITAL LÍQUIDA (II)	10.078.512,09	9.613.899,74	464.612,35

RREO-Anexo 09 | Tabela 9.0 - Demonstrativo das Receitas de Operações de Crédito e Despesas de Capital

Resultado para Apuração da Regra de Ouro	Resultado para Apuração da Regra de Ouro		
	(d - a)	(e - b)	(f - c)
Resultado para Apuração da Regra de Ouro	-	-	-
RESULTADO PARA APURAÇÃO DA REGRA DE OURO (III) = (II - I)	10.078.512,09	9.613.899,74	464.612,35

RREO-Anexo 09 | Tabela 9.0 - Demonstrativo das Receitas de Operações de Crédito e Despesas de Capital

Notas Explicativas	Valores
	31/12/2024
Notas Explicativas	-
Notas Explicativas	-



Relatório Resumido de Execução Orçamentária Simplificado
Prefeitura Municipal de Nova Santa Helena - MT (Poder Executivo)
CNPJ:
Exercício: 2024
Período de referência: 6º bimestre

RREO-Anexo 10 - RPPS | Tabela 10 - Demonstrativo da Projeção Atuarial do Regime Próprio de Previdência dos Servidores

Projeção Atuarial do RPPS - Fundo em Capitalização (Plano Previdenciário)	Projeção Atuarial do RPPS - Fundo em Capitalização (Plano Previdenciário)			
	Projeção Atuarial do RPPS - Fundo em Capitalização (Plano Previdenciário)			
	RECEITAS PREVIDENCIÁRIAS (a)	DESPESAS PREVIDENCIÁRIAS (b)	RESULTADO PREVIDENCIÁRIO (c) = (a - b)	SALDO FINANCEIRO DO EXERCÍCIO (d) = ("d" exercício Anterior) + (c)
2023				
2024				
2025				
2026				
2027				
2028				
2029				
2030				
2031				
2032				
2033				
2034				
2035				
2036				
2037				
2038				
2039				
2040				
2041				
2042				
2043				
2044				
2045				
2046				
2047				
2048				
2049				
2050				
2051				
2052				
2053				
2054				
2055				
2056				
2057				
2058				
2059				
2060				
2061				
2062				
2063				



Relatório Resumido de Execução Orçamentária Simplificado
Prefeitura Municipal de Nova Santa Helena - MT (Poder Executivo)
CNPJ:
Exercício: 2024
Período de referência: 6º bimestre

Projeção Atuarial do RPPS - Fundo em Capitalização (Plano Previdenciário)	Projeção Atuarial do RPPS - Fundo em Capitalização (Plano Previdenciário)			
	Projeção Atuarial do RPPS - Fundo em Capitalização (Plano Previdenciário)			
	RECEITAS PREVIDENCIÁRIAS (a)	DESPESAS PREVIDENCIÁRIAS (b)	RESULTADO PREVIDENCIÁRIO (c) = (a - b)	SALDO FINANCEIRO DO EXERCÍCIO (d) = ("d" exercício Anterior) + (c)
2064				
2065				
2066				
2067				
2068				
2069				
2070				
2071				
2072				
2073				
2074				
2075				
2076				
2077				
2078				
2079				
2080				
2081				
2082				
2083				
2084				
2085				
2086				
2087				
2088				
2089				
2090				
2091				
2092				
2093				
2094				
2095				
2096				
2097				

RREO-Anexo 10 - RPPS | Tabela 10 - Demonstrativo da Projeção Atuarial do Regime Próprio de Previdência dos Servidores

Projeção Atuarial do RPPS - Fundo em Repartição (Plano Financeiro)	Projeção Atuarial do RPPS - Fundo em Repartição (Plano Financeiro)			
	Projeção Atuarial do RPPS - Fundo em Repartição (Plano Financeiro)			
	RECEITAS PREVIDENCIÁRIAS (a)	DESPESAS PREVIDENCIÁRIAS (b)	RESULTADO PREVIDENCIÁRIO (c) = (a - b)	SALDO FINANCEIRO DO EXERCÍCIO (d) = ("d" exercício Anterior) + (c)
2023				




Relatório Resumido de Execução Orçamentária Simplificado
Prefeitura Municipal de Nova Santa Helena - MT (Poder Executivo)
CNPJ:
Exercício: 2024
Período de referência: 6º bimestre

Projeção Atuarial do RPPS - Fundo em Repartição (Plano Financeiro)	Projeção Atuarial do RPPS - Fundo em Repartição (Plano Financeiro)			
	RECEITAS PREVIDENCIÁRIAS (a)	DESPESAS PREVIDENCIÁRIAS (b)	RESULTADO PREVIDENCIÁRIO (c) = (a - b)	SALDO FINANCEIRO DO EXERCÍCIO (d) = ("d" exercício Anterior) + (c)
2024				
2025				
2026				
2027				
2028				
2029				
2030				
2031				
2032				
2033				
2034				
2035				
2036				
2037				
2038				
2039				
2040				
2041				
2042				
2043				
2044				
2045				
2046				
2047				
2048				
2049				
2050				
2051				
2052				
2053				
2054				
2055				
2056				
2057				
2058				
2059				
2060				
2061				
2062				
2063				
2064				
2065				
2066				



Relatório Resumido de Execução Orçamentária Simplificado
Prefeitura Municipal de Nova Santa Helena - MT (Poder Executivo)
CNPJ:
Exercício: 2024
Período de referência: 6º bimestre

Projeção Atuarial do RPPS - Fundo em Repartição (Plano Financeiro)	Projeção Atuarial do RPPS - Fundo em Repartição (Plano Financeiro)			
	RECEITAS PREVIDENCIÁRIAS (a)	DESPESAS PREVIDENCIÁRIAS (b)	RESULTADO PREVIDENCIÁRIO (c) = (a - b)	SALDO FINANCEIRO DO EXERCÍCIO (d) = ("d" exercício Anterior) + (c)
2067				
2068				
2069				
2070				
2071				
2072				
2073				
2074				
2075				
2076				
2077				
2078				
2079				
2080				
2081				
2082				
2083				
2084				
2085				
2086				
2087				
2088				
2089				
2090				
2091				
2092				
2093				
2094				
2095				
2096				
2097				

 <p>Sistema de Informações Contábeis e Fiscais do Setor Público Brasileiro</p> <p>TESOURO NACIONAL</p>	Relatório Resumido de Execução Orçamentária Simplificado
	Prefeitura Municipal de Nova Santa Helena - MT (Poder Executivo)
	CNPJ:
	Exercício: 2024
	Período de referência: 6º bimestre

RREO-Anexo 10 - RPPS | Tabela 10 - Demonstrativo da Projeção Atuarial do Regime Próprio de Previdência dos Servidores

Notas Explicativas	Valores
	31/12/2024
Notas Explicativas	-

RREO-Anexo 11 | Tabela 11.0 - Demonstrativo da Receita de Alienação de Ativos e Aplicação dos Recursos


Receitas	Execução da Receita		
	PREVISÃO ATUALIZADA (a)	RECEITAS REALIZADAS (b)	SALDO (c) = (a - b)
Receitas	-	-	-
RECEITAS DE ALIENAÇÃO DE ATIVOS (I)	1.017.344,20	1.111.109,48	-93.765,28
Receita de Alienação de Bens Móveis	86.990,00	157.600,00	-70.610,00
Receita de Alienação de Bens Imóveis	930.354,20	897.460,00	32.894,20
Receita de Alienação de Bens Intangíveis			
Receita de Rendimentos de Aplicações Financeiras		56.049,48	-56.049,48



Relatório Resumido de Execução Orçamentária Simplificado
Prefeitura Municipal de Nova Santa Helena - MT (Poder Executivo)
CNPJ:
Exercício: 2024
Período de referência: 6º bimestre

RREO-Anexo 11 | Tabela 11.0 - Demonstrativo da Receita de Alienação de Ativos e Aplicação dos Recursos

Despesas	Execução da Despesa						
	DOTAÇÃO ATUALIZADA (d)	DESPESAS EMPENHADAS (e)	DESPESAS LIQUIDADAS	DESPESAS PAGAS (f)	DESPESAS INSCRITAS EM RESTOS A PAGAR NÃO PROCESSADOS	PAGAMENTO DE RESTOS A PAGAR (g)	SALDO (h) = (d-e)
Despesas	-	-	-	-	-	-	-
APLICAÇÃO DOS RECURSOS DA ALIENAÇÃO DE ATIVOS (II)	745.954,20	551.566,72	551.566,72	551.566,72			194.387,48
DESPESAS DE CAPITAL	745.954,20	551.566,72	551.566,72	551.566,72			194.387,48
Investimentos	745.954,20	551.566,72	551.566,72	551.566,72			194.387,48
Inversões Financeiras							
Amortização da Dívida							
DESPESAS CORRENTES DOS REGIMES DE PREVIDÊNCIA							
Regime Geral da Previdência Social							
Regime Próprio de Previdência dos Servidores Públicos							

 <p>Sistema de Informações Contábeis e Fiscais do Setor Público Brasileiro</p> <p>TESOURO NACIONAL</p>	Relatório Resumido de Execução Orçamentária Simplificado
	Prefeitura Municipal de Nova Santa Helena - MT (Poder Executivo)
	CNPJ:
	Exercício: 2024
	Período de referência: 6º bimestre

RREO-Anexo 11 | Tabela 11.0 - Demonstrativo da Receita de Alienação de Ativos e Aplicação dos Recursos


Saldo Financeiro a Aplicar	Saldo Financeiro a Aplicar		
	2023 (I)	2024 (J) = (Ib - (IIc + IIg))	SALDO ATUAL (K) = (III + IIII)
Saldo Financeiro a Aplicar	-	-	-
VALOR (III)		559,542,76	559,542,76

RREO-Anexo 11 | Tabela 11.0 - Demonstrativo da Receita de Alienação de Ativos e Aplicação dos Recursos

Notas Explicativas	Valores
Notas Explicativas	31/12/2024
Notas Explicativas	-

RREO-Anexo 13 | Tabela 13.0 - Demonstrativo das Parcerias Público-Privadas

Impactos das Contratações de PPP	Especificação de PPP	
	SALDO TOTAL EM 31 DE DEZEMBRO DO EXERCÍCIO ANTERIOR	SALDO FINAL ATÉ O BIMESTRE
Impactos das Contratações de PPP	-	-
TOTAL DE ATIVOS		
Ativos Constituídos pela SPE		
TOTAL DE PASSIVOS		
Obrigações decorrentes de Ativos Constituídos pela SPE		
Provisões de PPP		
Outros Passivos		
ATOS POTENCIAIS PASSIVOS		
Obrigações Contratuais		
Riscos não Provisionados		
Garantias Concedidas		
Outros Passivos Contingentes		

 Sistema de Informações Contábeis e Fiscais do Setor Público Brasileiro TESOURO NACIONAL	Relatório Resumido de Execução Orçamentária Simplificado										
	Prefeitura Municipal de Nova Santa Helena - MT (Poder Executivo)										
	CNPJ:										
	Exercício: 2024										
Período de referência: 6º bimestre											

RREO-Anexo 13 | Tabela 13.0 - Demonstrativo das Parcerias Público-Privadas | Do Ente Federado, exceto estatais não dependentes - Contratadas (I.1)

Despesas de PPP Do Ente Federado, exceto estatais não dependentes - Contratadas (I.1)	Despesas de PPP										
	EXERCÍCIO ANTERIOR	EXERCÍCIO CORRENTE (EC)	<EC + 1>	<EC + 2>	<EC + 3>	<EC + 4>	<EC + 5>	<EC + 6>	<EC + 7>	<EC + 8>	<EC + 9>

RREO-Anexo 13 | Tabela 13.0 - Demonstrativo das Parcerias Público-Privadas | Do Ente Federado, exceto estatais não dependentes - A Contratar (I.2)

Despesas de PPP Do Ente Federado, exceto estatais não dependentes - A contratar (I.2)	Despesas de PPP										
	EXERCÍCIO ANTERIOR	EXERCÍCIO CORRENTE (EC)	<EC + 1>	<EC + 2>	<EC + 3>	<EC + 4>	<EC + 5>	<EC + 6>	<EC + 7>	<EC + 8>	<EC + 9>

RREO-Anexo 13 | Tabela 13.0 - Demonstrativo das Parcerias Público-Privadas | Das Estatais Não-Dependentes (II.1)


Despesas de PPP das Estatais Não-dependentes - Contratadas (II.1)	Despesas de PPP										
	EXERCÍCIO ANTERIOR	EXERCÍCIO CORRENTE (EC)	<EC + 1>	<EC + 2>	<EC + 3>	<EC + 4>	<EC + 5>	<EC + 6>	<EC + 7>	<EC + 8>	<EC + 9>

RREO-Anexo 13 | Tabela 13.0 - Demonstrativo das Parcerias Público-Privadas | Das Estatais Não Dependentes - A contratar (II.2)

Despesas de PPP das Estatais Não-dependentes - A Contratar (II.2)	Despesas de PPP										
	EXERCÍCIO ANTERIOR	EXERCÍCIO CORRENTE (EC)	<EC + 1>	<EC + 2>	<EC + 3>	<EC + 4>	<EC + 5>	<EC + 6>	<EC + 7>	<EC + 8>	<EC + 9>

RREO-Anexo 13 | Tabela 13.0 - Demonstrativo das Parcerias Público-Privadas

Total das Despesas de PPP	Despesas de PPP										
	EXERCÍCIO ANTERIOR	EXERCÍCIO CORRENTE (EC)	<EC + 1>	<EC + 2>	<EC + 3>	<EC + 4>	<EC + 5>	<EC + 6>	<EC + 7>	<EC + 8>	<EC + 9>
Total das Despesas de PPP	-	-	-	-	-	-	-	-	-	-	-
TOTAL DAS DESPESAS DE PPP DO ENTE FEDERADO (I) = (I.1 + I.2)											
TOTAL DAS DESPESAS DE PPP DAS ESTATAIS NÃO-DEPENDENTES (II) = (II.1 + II.2)											
TOTAL DAS DESPESAS DE PPP (III) = (I) - (II)											
RECEITA CORRENTE LÍQUIDA (RCL) (IV)											
TOTAL DAS DESPESAS CONSIDERADAS PARA O LIMITE = (I)											
TOTAL DAS DESPESAS CONSIDERADAS PARA O LIMITE / RCL (%) (V) = (I) / (IV)											

 <p>Sistema de Informações Contábeis e Fiscais do Setor Público Brasileiro</p> <p>TESOURO NACIONAL</p>	Relatório Resumido de Execução Orçamentária Simplificado
	Prefeitura Municipal de Nova Santa Helena - MT (Poder Executivo)
	CNPJ:
	Exercício: 2024
	Período de referência: 6º bimestre

RREO-Anexo 13 | Tabela 13.0 - Demonstrativo das Parcerias Público-Privadas

Notas Explicativas	Valores
	31/12/2024
Notas Explicativas	-

RREO-Anexo 14 | Tabela 14.0 - Demonstrativo Simplificado do Relatório Resumido da Execução Orçamentária - Municípios e DF

Balanco Orçamentário	Valores
	Até o Bimestre
Balanco Orçamentário	-
RECEITAS	
Previsão Inicial	45.326.000,00
Previsão Atualizada	53.525.377,98
Receitas Realizadas	56.025.476,29
Déficit Orçamentário	
Saldos de Exercícios Anteriores (Utilizados para Créditos Adicionais)	3.441.898,42
DESPESAS	
Dotação Inicial	45.326.000,00
Dotação Atualizada	56.967.276,40
Despesas Empenhadas	53.218.181,61
Despesas Liquidadas	52.792.883,25
Despesas Pagas	52.709.328,06
Superávit Orçamentário	2.807.294,68

RREO-Anexo 14 | Tabela 14.0 - Demonstrativo Simplificado do Relatório Resumido da Execução Orçamentária - Municípios e DF

Despesas por Função/Subfunção	Valores
	Até o Bimestre
Despesas por Função/Subfunção	-
Despesas Empenhadas	53.218.181,61
Despesas Liquidadas	52.792.883,25

RREO-Anexo 14 | Tabela 14.0 - Demonstrativo Simplificado do Relatório Resumido da Execução Orçamentária - Municípios e DF

Receita Corrente Líquida - RCL	Valores
	Até o Bimestre
Receita Corrente Líquida - RCL	-
Receita Corrente Líquida	48.850.163,80
Receita Corrente Líquida Ajustada para Cálculo dos Limites de Endividamento	48.750.163,80
Receita Corrente Líquida Ajustada para Cálculo dos Limites da Despesa com Pessoal	48.282.011,80


RREO-Anexo 14 | Tabela 14.0 - Demonstrativo Simplificado do Relatório Resumido da Execução Orçamentária - Municípios e DF

Receitas e Despesas do Regime Próprio de Previdência dos Servidores	Valores
	Até o Bimestre
Receitas e Despesas do Regime Próprio de Previdência dos Servidores	-
Fundo em Capitalização (PLANO PREVIDENCIÁRIO)	
Receitas Previdenciárias Realizadas	
Despesas Previdenciárias Empenhadas	
Despesas Previdenciárias Liquidadas	
Despesas Previdenciárias Pagas	
Resultado Previdenciário	
Fundo em Repartição (PLANO FINANCEIRO)	
Receitas Previdenciárias Realizadas	
Despesas Previdenciárias Empenhadas	
Despesas Previdenciárias Liquidadas	
Despesas Previdenciárias Pagas	
Resultado Previdenciário	

RREO-Anexo 14 | Tabela 14.0 - Demonstrativo Simplificado do Relatório Resumido da Execução Orçamentária - Municípios e DF

Resultados Primário e Nominal	Verificação das Metas dos Resultados Nominal e Primário		
	Meta Fixada no Anexo de Metas Fiscais da LDO (a)	Resultado Apurado até o Bimestre (b)	% em Relação à Meta (b/a)
Resultados Primário e Nominal	-	-	-
RESULTADO PRIMÁRIO (SEM RPPS) - Acima da Linha		2.186.136,04	
RESULTADO NOMINAL (SEM RPPS) - Abaixo da Linha		-1.719.325,64	

RREO-Anexo 14 | Tabela 14.0 - Demonstrativo Simplificado do Relatório Resumido da Execução Orçamentária - Municípios e DF

 <p>Sistema de Informações Contábeis e Fiscais do Setor Público Brasileiro TESOURO NACIONAL</p>	Relatório Resumido de Execução Orçamentária Simplificado
	Prefeitura Municipal de Nova Santa Helena - MT (Poder Executivo)
	CNPJ:
	Exercício: 2024
Período de referência: 6º bimestre	

Restos a Pagar por Poder e Ministério Público	Estágios dos Restos a Pagar			
	Inscrição	Cancelamento Até o Bimestre	Pagamento Até o Bimestre	Saldo a Pagar
Restos a Pagar por Poder e Ministério Público	-	-	-	-
RESTOS A PAGAR PROCESSADOS	45.544,03	0,00	45.544,03	0,00
Poder Executivo	45.544,03	0,00	45.544,03	0,00
Poder Legislativo	0,00	0,00	0,00	0,00
Poder Judiciário				
Ministério Público				
Defensoria Pública				
RESTOS A PAGAR NÃO PROCESSADOS	521.092,99	51.271,85	469.821,14	0,00
Poder Executivo	515.730,26	51.271,85	464.458,41	0,00
Poder Legislativo	5.362,73	0,00	5.362,73	0,00
Poder Judiciário				
Ministério Público				
Defensoria Pública				
TOTAL	566.637,02	51.271,85	515.365,17	0,00

RREO-Anexo 14 | Tabela 14.0 - Demonstrativo Simplificado do Relatório Resumido da Execução Orçamentária - Municípios e DF

Despesas com Manutenção e Desenvolvimento do Ensino	Apuração das Despesas com Ensino		
	Valor Apurado Até o Bimestre	Limites Constitucionais Anuais	
		% Mínimo a Aplicar no Exercício	% Aplicado Até o Bimestre
Despesas com Manutenção e Desenvolvimento do Ensino	-	-	-
Mínimo Anual de <18% / 25%> das Receitas de Impostos na Manutenção e Desenvolvimento do Ensino			
Mínimo Anual de 70% do FUNDEB na Remuneração dos Profissionais da Educação Básica			
Percentual de 50% da Complementação da União ao FUNDEB (VAAT) na Educação Infantil			
Mínimo de 15% da Complementação da União ao FUNDEB (VAAT) em Despesas de Capital			

RREO-Anexo 14 | Tabela 14.0 - Demonstrativo Simplificado do Relatório Resumido da Execução Orçamentária - Municípios e DF

Receitas de Operações de Crédito e Despesas de Capital	Apuração das Receitas de Operações de Crédito e Despesas de Capital	
	Valor Apurado no Exercício	Saldo Não Realizado
Receitas de Operações de Crédito e Despesas de Capital	-	-
Receitas de Operações de Crédito		
Despesa de Capital Líquida	9.613.899,74	464.612,35

RREO-Anexo 14 | Tabela 14.0 - Demonstrativo Simplificado do Relatório Resumido da Execução Orçamentária - Municípios e DF

Projeção Atuarial dos Regimes de Previdência	Exercício de Apuração			
	Exercício	10º Exercício	20º Exercício	35º Exercício
Projeção Atuarial dos Regimes de Previdência	-	-	-	-
Fundo em Capitalização (Plano Previdenciário)				
Receitas Previdenciárias				
Despesas Previdenciárias				
Resultado Previdenciário				
Fundo em Repartição (Plano Financeiro)				
Receitas Previdenciárias				
Despesas Previdenciárias				
Resultado Previdenciário				

RREO-Anexo 14 | Tabela 14.0 - Demonstrativo Simplificado do Relatório Resumido da Execução Orçamentária - Municípios e DF


Receita da Alienação de Ativos e Aplicação dos Recursos	Apuração da Receita da Alienação de Ativos e Aplicação dos Recursos	
	Valor Apurado no Exercício	Saldo a Realizar
Receita da Alienação de Ativos e Aplicação dos Recursos	-	-
Receitas da Alienação de Ativos	1.111.109,48	-93.765,28
Aplicação dos Recursos da Alienação de Ativos	551.566,72	194.387,48

RREO-Anexo 14 | Tabela 14.0 - Demonstrativo Simplificado do Relatório Resumido da Execução Orçamentária - Municípios e DF

Despesas com Ações e Serviços Públicos de Saúde	Apuração das Despesas com Saúde		
	Valor Apurado Até o Bimestre	Limites Constitucionais Anuais	
		% Mínimo a Aplicar no Exercício	% Aplicado Até o Bimestre
Despesas com Ações e Serviços Públicos de Saúde	-	-	-
Despesas com Ações e Serviços Públicos de Saúde Executadas com Recursos de Impostos			

RREO-Anexo 14 | Tabela 14.0 - Demonstrativo Simplificado do Relatório Resumido da Execução Orçamentária - Municípios e DF

Despesas de Caráter Continuado Derivadas de PPP	Valor Realizado no Período	
	Valor Apurado no Exercício Corrente	
Despesas de Caráter Continuado Derivadas de PPP	-	

 <p>Sistema de Informações Contábeis e Fiscais do Setor Público Brasileiro</p> <p>TESOURO NACIONAL</p>	Relatório Resumido de Execução Orçamentária Simplificado
	Prefeitura Municipal de Nova Santa Helena - MT (Poder Executivo)
	CNPJ:
	Exercício: 2024
	Período de referência: 6º bimestre


Despesas de Caráter Continuado Derivadas de PPP	Valor Realizado no Período
	Valor Apurado no Exercício Corrente
Total das Despesas Consideradas para o Limite / RCL (%)	

RREO-Anexo 14 | Tabela 14.0 - Demonstrativo Simplificado do Relatório Resumido da Execução Orçamentária - Municípios e DF

Notas Explicativas	Valores
	31/12/2024
Notas Explicativas	-
Notas Explicativas	

PREFEITURA MUNICIPAL DE NOVA XAVANTINA

CONTABILIDADE
RREO 6º BIMESTRE DE 2024

 <p>Sistema de Informações Contábeis e Fiscais do Setor Público Brasileiro TESOURO NACIONAL</p>	Relatório Resumido de Execução Orçamentária Simplificado
	Prefeitura Municipal de Nova Xavantina - MT (Poder Executivo)
	CNPJ:
	Exercício: 2024
Período de referência: 6º bimestre	

RREO-Anexo 01 | Tabela 1.0 - Balanço Orçamentário

Receitas Orçamentárias	Estágios da Receita Orçamentária							SALDO (a-c)
	PREVISÃO INICIAL	PREVISÃO ATUALIZADA (a)	RECEITAS REALIZADAS					
			No Bimestre (b)	% (b/a)	Até o Bimestre (c)	% (c/a)		
Receitas Orçamentárias	-	-	-	-	-	-	-	-
RECEITAS (EXCETO INTRA-ORÇAMENTÁRIAS) (I)	191.578.629,20	206.647.699,04	28.584.913,33	13,83	163.483.681,63	79,11	43.163.817,41	
RECEITAS CORRENTES	139.254.629,20	152.617.749,04	27.584.913,33	18,07	157.022.310,48	102,89	-4.404.561,44	
IMPOSTOS, TAXAS E CONTRIBUIÇÕES DE MELHORIA	24.199.400,00	26.169.839,00	3.695.846,55	14,12	26.248.855,84	100,30	-73.016,84	
Impostos	22.493.250,00	24.463.250,00	3.585.123,60	14,66	24.551.686,70	100,36	-88.436,70	
Taxas	1.706.150,00	1.706.589,00	110.722,95	6,49	1.697.169,14	99,45	9.419,86	
Contribuição de Melhoria	0,00	0,00	0,00	0,00	0,00	0,00	0,00	
CONTRIBUIÇÕES	10.417.300,00	10.619.907,27	1.721.922,61	16,21	10.503.682,12	98,91	116.225,15	
Contribuições Sociais	5.047.000,00	5.047.000,00	862.305,85	17,09	4.921.833,38	97,52	125.166,62	
Contribuições Econômicas	0,00	0,00	0,00	0,00	0,00	0,00	0,00	
Contribuições para Entidades Privadas de Serviço Social e de Formação Profissional	0,00	0,00	0,00	0,00	0,00	0,00	0,00	
Contribuição para o Custeio do Serviço de Iluminação Pública	5.370.300,00	5.572.907,27	858.616,76	15,42	5.581.848,74	100,16	-9.941,47	
RECEITA PATRIMONIAL	2.448.447,00	2.824.385,88	733.622,44	29,97	6.087.094,59	215,52	-3.262.708,71	
Exploração do Patrimônio Imobiliário do Estado	305.390,00	305.392,00	0,00	0,00	2,00	0,00	305.390,00	
Valores Mobiliários	2.143.057,00	2.518.993,88	733.622,44	29,12	6.087.092,59	241,65	-3.568.098,71	
Delegação de Serviços Públicos Mediante Concessão, Permissão, Autorização ou Licença	0,00	0,00	0,00	0,00	0,00	0,00	0,00	
Exploração de Recursos Naturais	0,00	0,00	0,00	0,00	0,00	0,00	0,00	
Exploração do Patrimônio Intangível	0,00	0,00	0,00	0,00	0,00	0,00	0,00	
Cessão de Direitos	0,00	0,00	0,00	0,00	0,00	0,00	0,00	
Demais Receitas Patrimoniais	0,00	0,00	0,00	0,00	0,00	0,00	0,00	
RECEITA AGROPECUÁRIA	0,00	0,00	0,00	0,00	0,00	0,00	0,00	
RECEITA INDUSTRIAL	0,00	0,00	0,00	0,00	0,00	0,00	0,00	
RECEITA DE SERVIÇOS	20.000,00	26.653,34	1.045,00	3,92	101.785,00	381,88	-75.131,66	
Serviços Administrativos e Comerciais Gerais	20.000,00	26.653,34	1.045,00	3,92	101.785,00	381,88	-75.131,66	
Serviços e Atividades Referentes à Navegação e ao Transporte	0,00	0,00	0,00	0,00	0,00	0,00	0,00	
Serviços e Atividades Referentes à Saúde	0,00	0,00	0,00	0,00	0,00	0,00	0,00	
Serviços e Atividades Financeiras	0,00	0,00	0,00	0,00	0,00	0,00	0,00	
Outros Serviços	0,00	0,00	0,00	0,00	0,00	0,00	0,00	
TRANSFERÊNCIAS CORRENTES	101.744.482,20	112.094.866,77	21.293.671,90	19,00	112.921.263,97	100,74	-826.397,20	
Transferências da União e de suas Entidades	50.221.718,48	54.447.674,41	9.811.339,20	18,02	50.274.481,59	92,34	4.173.192,82	
Transferências dos Estados e do Distrito Federal e de suas Entidades	33.022.763,72	37.379.771,14	7.832.710,41	20,95	41.546.929,68	111,15	-4.167.158,54	
Transferências dos Municípios e de suas Entidades	0,00	0,00	0,00	0,00	0,00	0,00	0,00	
Transferências de Instituições Privadas	0,00	719.921,22	64.014,99	8,89	777.969,55	108,06	-58.048,33	
Transferências de Outras Instituições Públicas	18.500.000,00	19.520.000,00	3.438.252,64	17,61	20.081.338,49	102,88	-561.338,49	
Transferências do Exterior	0,00	0,00	0,00	0,00	0,00	0,00	0,00	
Demais Transferências Correntes	0,00	27.500,00	147.354,66	535,84	240.544,66	874,71	-213.044,66	
OUTRAS RECEITAS CORRENTES	425.000,00	882.096,78	138.804,83	15,74	1.159.628,96	131,46	-277.532,18	
Multas Administrativas, Contratuais e Judiciais	0,00	0,00	0,00	0,00	0,00	0,00	0,00	
Indenizações, Restituições e Ressarcimentos	230.000,00	651.000,00	110.606,31	16,99	762.733,07	117,16	-111.733,07	
Bens, Direitos e Valores Incorporados ao Patrimônio Público	0,00	0,00	0,00	0,00	0,00	0,00	0,00	
Multas e Juros de Mora das Receitas de Capital	0,00	0,00	0,00	0,00	0,00	0,00	0,00	
Demais Receitas Correntes	195.000,00	231.096,78	28.198,52	12,20	396.895,89	171,74	-165.799,11	



Relatório Resumido de Execução Orçamentária Simplificado
Prefeitura Municipal de Nova Xavantina - MT (Poder Executivo)
CNPJ:
Exercício: 2024
Período de referência: 6º bimestre

Receitas Orçamentárias	Estágios da Receita Orçamentária							SALDO (a-c)
	PREVISÃO INICIAL	PREVISÃO ATUALIZADA (a)	RECEITAS REALIZADAS					
			No Bimestre (b)	% (b/a)	Até o Bimestre (c)	% (c/a)		
RECEITAS DE CAPITAL	52.324.000,00	54.029.950,00	1.000.000,00	1,85	6.461.571,15	11,96	47.568.378,85	
OPERAÇÕES DE CRÉDITO	0,00	0,00	0,00	0,00	0,00	0,00	0,00	
Operações de Crédito - Mercado Interno	0,00	0,00	0,00	0,00	0,00	0,00	0,00	
Operações de Crédito - Mercado Externo	0,00	0,00	0,00	0,00	0,00	0,00	0,00	
ALIENAÇÃO DE BENS	1.000.000,00	1.000.000,00	0,00	0,00	248.500,00	24,85	751.500,00	
Alienação de Bens Móveis	500.000,00	500.000,00	0,00	0,00	248.500,00	49,70	251.500,00	
Alienação de Bens Imóveis	500.000,00	500.000,00	0,00	0,00	0,00	0,00	500.000,00	
Alienação de Bens Intangíveis	0,00	0,00	0,00	0,00	0,00	0,00	0,00	
AMORTIZAÇÕES DE EMPRÉSTIMOS	0,00	0,00	0,00	0,00	0,00	0,00	0,00	
TRANSFERÊNCIAS DE CAPITAL	51.324.000,00	53.029.950,00	1.000.000,00	1,89	6.213.071,15	11,72	46.816.878,85	
Transferências da União e de suas Entidades	13.740.000,00	14.179.950,00	1.000.000,00	7,05	1.960.019,00	13,82	12.219.931,00	
Transferências dos Estados e do Distrito Federal e de suas Entidades	37.584.000,00	38.850.000,00	0,00	0,00	4.253.052,15	10,95	34.596.947,85	
Transferências dos Municípios e de suas Entidades	0,00	0,00	0,00	0,00	0,00	0,00	0,00	
Transferências de Instituições Privadas	0,00	0,00	0,00	0,00	0,00	0,00	0,00	
Transferências de Outras Instituições Públicas	0,00	0,00	0,00	0,00	0,00	0,00	0,00	
Transferências do Exterior	0,00	0,00	0,00	0,00	0,00	0,00	0,00	
Demais Transferências de Capital	0,00	0,00	0,00	0,00	0,00	0,00	0,00	
OUTRAS RECEITAS DE CAPITAL	0,00	0,00	0,00	0,00	0,00	0,00	0,00	
Integralização do Capital Social	0,00	0,00	0,00	0,00	0,00	0,00	0,00	
Remuneração das Disponibilidades do Tesouro	0,00	0,00	0,00	0,00	0,00	0,00	0,00	
Resgate de Títulos do Tesouro	0,00	0,00	0,00	0,00	0,00	0,00	0,00	
Demais Receitas de Capital	0,00	0,00	0,00	0,00	0,00	0,00	0,00	
RECEITAS (INTRA-ORÇAMENTÁRIAS) (II)	9.488.620,96	9.488.620,96	1.715.255,03	18,08	9.691.253,21	102,14	-202.632,25	
SUBTOTAL DAS RECEITAS (III) = (I + II)	201.067.250,16	216.136.320,00	30.300.168,36	14,02	173.175.134,84	80,12	42.961.185,16	
OPERAÇÕES DE CRÉDITO/REFINANCIAMENTO (IV)	0,00	0,00	0,00	0,00	0,00	0,00	0,00	
Operações de Crédito - Mercado Interno	0,00	0,00	0,00	0,00	0,00	0,00	0,00	
Mobiliária	0,00	0,00	0,00	0,00	0,00	0,00	0,00	
Contratual	0,00	0,00	0,00	0,00	0,00	0,00	0,00	
Operações de Crédito - Mercado Externo	0,00	0,00	0,00	0,00	0,00	0,00	0,00	
Mobiliária	0,00	0,00	0,00	0,00	0,00	0,00	0,00	
Contratual	0,00	0,00	0,00	0,00	0,00	0,00	0,00	
TOTAL DAS RECEITAS (V) = (III + IV)	201.067.250,16	216.136.320,00	30.300.168,36	14,02	173.175.134,84	80,12	42.961.185,16	
DÉFICIT (VI)						0,00		
TOTAL COM DÉFICIT (VII) = (V + VI)	201.067.250,16	216.136.320,00	30.300.168,36	14,02	173.175.134,84	80,12		
SALDOS DE EXERCÍCIOS ANTERIORES	0,00	15.330.475,08			15.330.475,08			
Recursos Arrecadados em Exercícios Anteriores - RPPS	0,00							
Superávit Financeiro Utilizado para Créditos Adicionais		15.330.475,08			15.330.475,08			

RREO-Anexo 01 | Tabela 1.0 - Balanço Orçamentário

Despesas Orçamentárias	Estágios da Despesa Orçamentária									
	DOTAÇÃO INICIAL (d)	DOTAÇÃO ATUALIZADA (e)	DESPESAS EMPENHADAS NO BIMESTRE	DESPESAS EMPENHADAS ATÉ O BIMESTRE (f)	SALDO (g) = (e-h)	DESPESAS LIQUIDADAS NO BIMESTRE	DESPESAS LIQUIDADAS ATÉ O BIMESTRE (h)	SALDO (i) = (e-h)	DESPESAS PAGAS ATÉ O BIMESTRE (j)	INSCRITAS EM RESTOS A PAGAR NÃO PROCESSADOS (k)
Despesas Orçamentárias	-	-	-	-	-	-	-	-	-	-
DESPESAS (EXCETO INTRA-ORÇAMENTÁRIAS) (VIII)	184.793.180,40	218.747.052,96	18.444.856,04	153.115.588,09	65.631.464,87	27.969.735,17	150.077.894,14	68.669.158,82	147.032.121,34	3.037.693,95



Relatório Resumido de Execução Orçamentária Simplificado
Prefeitura Municipal de Nova Xavantina - MT (Poder Executivo)
CNPJ:
Exercício: 2024
Período de referência: 6º bimestre

Despesas Orçamentárias	Estágios da Despesa Orçamentária									
	DOTAÇÃO INICIAL (d)	DOTAÇÃO ATUALIZADA (e)	DESPESAS EMPENHADAS NO BIMESTRE	DESPESAS EMPENHADAS ATÉ O BIMESTRE (f)	SALDO (g) = (e-f)	DESPESAS LIQUIDADAS NO BIMESTRE	DESPESAS LIQUIDADAS ATÉ O BIMESTRE (h)	SALDO (i) = (e-h)	DESPESAS PAGAS ATÉ O BIMESTRE (j)	INSCRITAS EM RESTOS A PAGAR NÃO PROCESSADOS (k)
DESPESAS CORRENTES	116.893.364,24	144.777.973,09	16.795.731,52	132.834.938,96	11.943.034,13	23.824.282,50	132.043.148,73	12.734.824,36	129.296.984,44	791.790,23
PESSOAL E ENCARGOS SOCIAIS	59.782.741,97	69.142.183,60	11.975.506,16	63.117.951,28	6.024.232,32	11.981.850,91	63.117.951,28	6.024.232,32	63.072.859,75	0,00
JUROS E ENCARGOS DA DÍVIDA	350.000,00	169.000,00	8.492,42	128.770,10	40.229,90	8.492,42	128.770,10	40.229,90	128.770,10	0,00
OUTRAS DESPESAS CORRENTES	56.760.622,27	75.466.789,49	4.811.732,94	69.588.217,58	5.878.571,91	11.834.139,17	68.796.427,35	6.670.362,14	66.095.354,59	791.790,23
DESPESAS DE CAPITAL	65.761.076,43	73.969.079,87	1.648.924,52	20.280.649,13	53.688.430,74	4.145.452,67	18.034.745,41	55.934.334,46	17.735.136,90	2.245.903,72
INVESTIMENTOS	64.537.076,43	72.594.079,87	1.648.924,52	18.906.542,60	53.687.537,27	3.918.376,33	16.660.638,88	55.993.440,99	16.361.030,37	2.245.903,72
INVERSÕES FINANCEIRAS	0,00	0,00	0,00	0,00	0,00	0,00	0,00	0,00	0,00	0,00
AMORTIZAÇÃO DA DÍVIDA	1.224.000,00	1.375.000,00	0,06	1.374.106,53	893,47	227.076,34	1.374.106,53	893,47	1.374.106,53	0,00
RESERVA DE CONTINGÊNCIA	2.138.739,73	0,00	0,00	0,00	0,00	0,00	0,00	0,00	0,00	0,00
DESPESAS (INTRA-ORÇAMENTÁRIAS) (IX)	9.430.391,90	9.711.427,13	1.045.432,97	9.616.975,31	94.451,82	1.650.468,16	9.616.975,31	94.451,82	9.304.804,40	0,00
SUBTOTAL DAS DESPESAS (X) - (VIII + IX)	194.223.572,20	228.458.480,09	19.490.089,01	162.732.563,40	65.725.916,69	29.620.203,33	159.694.869,45	68.763.610,64	156.336.925,74	3.037.693,95
AMORTIZAÇÃO DA DÍVIDA / REFINANCIAMENTO (XI)	0,00	0,00	0,00	0,00	0,00	0,00	0,00	0,00	0,00	0,00
Amortização da Dívida Interna	0,00	0,00	0,00	0,00	0,00	0,00	0,00	0,00	0,00	0,00
Dívida Mobiliária	0,00	0,00	0,00	0,00	0,00	0,00	0,00	0,00	0,00	0,00
Dívida Contratual	0,00	0,00	0,00	0,00	0,00	0,00	0,00	0,00	0,00	0,00
Amortização da Dívida Externa	0,00	0,00	0,00	0,00	0,00	0,00	0,00	0,00	0,00	0,00
Dívida Mobiliária	0,00	0,00	0,00	0,00	0,00	0,00	0,00	0,00	0,00	0,00
Dívida Contratual	0,00	0,00	0,00	0,00	0,00	0,00	0,00	0,00	0,00	0,00
TOTAL DAS DESPESAS (XII) - (X + XI)	194.223.572,20	228.458.480,09	19.490.089,01	162.732.563,40	65.725.916,69	29.620.203,33	159.694.869,45	68.763.610,64	156.336.925,74	3.037.693,95
SUPERÁVIT (XIII)				10.442.571,44			13.480.265,39		16.838.209,10	
TOTAL COM SUPERÁVIT (XIV) = (XII + XIII)	194.223.572,20	228.458.480,09	19.490.089,01	173.175.134,84		29.620.203,33	173.175.134,84		173.175.134,84	3.037.693,95
RESERVA DO RPPS	6.843.877,96	3.008.314,99			3.008.314,99			3.008.314,99		


RREO-Anexo 01 | Tabela 1.0 - Balanço Orçamentário

Receitas Intra-Orçamentárias	Estágios da Receita Intra-Orçamentária						SALDO (b-c)
	PREVISÃO INICIAL	PREVISÃO ATUALIZADA (a)	RECEITAS REALIZADAS				
			No Bimestre (b)	% (b/a)	Até o Bimestre (c)	% (c/a)	
Receitas Intra-Orçamentárias	-	-	-	-	-	-	-
RECEITAS (INTRA-ORÇAMENTÁRIAS) (I)	9.488.620,96	9.488.620,96	1.715.255,03	18,08	9.691.253,21	102,14	-202.632,25
RECEITAS CORRENTES	9.488.620,96	9.488.620,96	1.715.255,03	18,08	9.691.253,21	102,14	-202.632,25
IMPOSTOS, TAXAS E CONTRIBUIÇÕES DE MELHORIA	0,00	0,00	0,00	0,00	0,00		0,00
Impostos	0,00	0,00	0,00	0,00	0,00		0,00
Taxas	0,00	0,00	0,00	0,00	0,00		0,00
Contribuição de Melhoria	0,00	0,00	0,00	0,00	0,00		0,00
CONTRIBUIÇÕES	5.930.000,00	5.930.000,00	1.122.151,57	18,92	6.132.632,25	103,42	-202.632,25
Contribuições Sociais	5.930.000,00	5.930.000,00	1.122.151,57	18,92	6.132.632,25	103,42	-202.632,25
Contribuições Econômicas	0,00	0,00	0,00	0,00	0,00		0,00
Contribuições para Entidades Privadas de Serviço Social e de Formação Profissional	0,00	0,00	0,00	0,00	0,00		0,00
Contribuição para o Custeio do Serviço de Iluminação Pública	0,00	0,00	0,00	0,00	0,00		0,00
RECEITA PATRIMONIAL	0,00	0,00	0,00	0,00	0,00		0,00
Exploração do Patrimônio Imobiliário do Estado	0,00	0,00	0,00	0,00	0,00		0,00
Valores Mobiliários	0,00	0,00	0,00	0,00	0,00		0,00
Delegação de Serviços Públicos Mediante Concessão, Permissão, Autorização ou Licença	0,00	0,00	0,00	0,00	0,00		0,00
Exploração de Recursos Naturais	0,00	0,00	0,00	0,00	0,00		0,00



Relatório Resumido de Execução Orçamentária Simplificado
Prefeitura Municipal de Nova Xavantina - MT (Poder Executivo)
CNPJ:
Exercício: 2024
Período de referência: 6º bimestre


Receitas Intra-Orçamentárias	Estágios da Receita Intra-Orçamentária						SALDO (a-c)
	PREVISÃO INICIAL	PREVISÃO ATUALIZADA (a)	RECEITAS REALIZADAS				
			No Bimestre (b)	% (b/a)	Até o Bimestre (c)	% (c/a)	
Exploração do Patrimônio Intangível	0,00	0,00	0,00	0,00	0,00	0,00	0,00
Cessão de Direitos	0,00	0,00	0,00	0,00	0,00	0,00	0,00
Demais Receitas Patrimoniais	0,00	0,00	0,00	0,00	0,00	0,00	0,00
RECEITA AGROPECUÁRIA	0,00	0,00	0,00	0,00	0,00	0,00	0,00
RECEITA INDUSTRIAL	0,00	0,00	0,00	0,00	0,00	0,00	0,00
RECEITA DE SERVIÇOS	0,00	0,00	0,00	0,00	0,00	0,00	0,00
Serviços Administrativos e Comerciais Gerais	0,00	0,00	0,00	0,00	0,00	0,00	0,00
Serviços e Atividades Referentes à Navegação e ao Transporte	0,00	0,00	0,00	0,00	0,00	0,00	0,00
Serviços e Atividades Referentes à Saúde	0,00	0,00	0,00	0,00	0,00	0,00	0,00
Serviços e Atividades Financeiras	0,00	0,00	0,00	0,00	0,00	0,00	0,00
Outros Serviços	0,00	0,00	0,00	0,00	0,00	0,00	0,00
TRANSFERÊNCIAS CORRENTES	0,00	0,00	0,00	0,00	0,00	0,00	0,00
Transferências da União e de suas Entidades	0,00	0,00	0,00	0,00	0,00	0,00	0,00
Transferências dos Estados e do Distrito Federal e de suas Entidades	0,00	0,00	0,00	0,00	0,00	0,00	0,00
Transferências dos Municípios e de suas Entidades	0,00	0,00	0,00	0,00	0,00	0,00	0,00
Transferências de Instituições Privadas	0,00	0,00	0,00	0,00	0,00	0,00	0,00
Transferências de Outras Instituições Públicas	0,00	0,00	0,00	0,00	0,00	0,00	0,00
Transferências do Exterior	0,00	0,00	0,00	0,00	0,00	0,00	0,00
Demais Transferências Correntes	0,00	0,00	0,00	0,00	0,00	0,00	0,00
OUTRAS RECEITAS CORRENTES	3.558.620,96	3.558.620,96	593.103,46	16,67	3.558.620,96	100,00	0,00
Multas Administrativas, Contratuais e Judiciais	0,00	0,00	0,00	0,00	0,00	0,00	0,00
Indenizações, Restituições e Ressarcimentos	0,00	0,00	0,00	0,00	0,00	0,00	0,00
Bens, Direitos e Valores Incorporados ao Patrimônio Público	0,00	0,00	0,00	0,00	0,00	0,00	0,00
Multas e Juros de Mora das Receitas de Capital	0,00	0,00	0,00	0,00	0,00	0,00	0,00
Demais Receitas Correntes	3.558.620,96	3.558.620,96	593.103,46	16,67	3.558.620,96	100,00	0,00
RECEITAS DE CAPITAL	0,00	0,00	0,00	0,00	0,00	0,00	0,00
OPERAÇÕES DE CRÉDITO	0,00	0,00	0,00	0,00	0,00	0,00	0,00
Operações de Crédito - Mercado Interno	0,00	0,00	0,00	0,00	0,00	0,00	0,00
Operações de Crédito - Mercado Externo	0,00	0,00	0,00	0,00	0,00	0,00	0,00
ALIENAÇÃO DE BENS	0,00	0,00	0,00	0,00	0,00	0,00	0,00
Alienação de Bens Móveis	0,00	0,00	0,00	0,00	0,00	0,00	0,00
Alienação de Bens Imóveis	0,00	0,00	0,00	0,00	0,00	0,00	0,00
Alienação de Bens Intangíveis	0,00	0,00	0,00	0,00	0,00	0,00	0,00
AMORTIZAÇÕES DE EMPRÉSTIMOS	0,00	0,00	0,00	0,00	0,00	0,00	0,00
TRANSFERÊNCIAS DE CAPITAL	0,00	0,00	0,00	0,00	0,00	0,00	0,00
Transferências da União e de suas Entidades	0,00	0,00	0,00	0,00	0,00	0,00	0,00
Transferências dos Estados e do Distrito Federal e de suas Entidades	0,00	0,00	0,00	0,00	0,00	0,00	0,00
Transferências dos Municípios e de suas Entidades	0,00	0,00	0,00	0,00	0,00	0,00	0,00
Transferências de Instituições Privadas	0,00	0,00	0,00	0,00	0,00	0,00	0,00
Transferências de Outras Instituições Públicas	0,00	0,00	0,00	0,00	0,00	0,00	0,00
Transferências do Exterior	0,00	0,00	0,00	0,00	0,00	0,00	0,00
Demais Transferências de Capital	0,00	0,00	0,00	0,00	0,00	0,00	0,00
OUTRAS RECEITAS DE CAPITAL	0,00	0,00	0,00	0,00	0,00	0,00	0,00
Integralização do Capital Social	0,00	0,00	0,00	0,00	0,00	0,00	0,00
Remuneração das Disponibilidades do Tesouro	0,00	0,00	0,00	0,00	0,00	0,00	0,00
Resgate de Títulos do Tesouro	0,00	0,00	0,00	0,00	0,00	0,00	0,00

 Sistema de Informações Contábeis e Fiscais do Setor Público Brasileiro TESOURO NACIONAL	Relatório Resumido de Execução Orçamentária Simplificado
	Prefeitura Municipal de Nova Xavantina - MT (Poder Executivo)
	CNPJ:
	Exercício: 2024
Período de referência: 6º bimestre	

Receitas Intra-Orçamentárias	Estágios da Receita Intra-Orçamentária						SALDO (a-c)
	PREVISÃO INICIAL	PREVISÃO ATUALIZADA (a)	RECEITAS REALIZADAS				
			No Bimestre (b)	% (b/a)	Até o Bimestre (c)	% (c/a)	
Demais Receitas de Capital	0,00	0,00	0,00	0,00	0,00	0,00	0,00

RREO-Anexo 01 | Tabela 1.0 - Balanço Orçamentário

Despesas Intra-Orçamentárias	Estágios da Despesa Intra-Orçamentária									
	DOTAÇÃO INICIAL (d)	DOTAÇÃO ATUALIZADA (e)	DESPESAS EMPENHADAS NO BIMESTRE	DESPESAS EMPENHADAS ATÉ O BIMESTRE (f)	SALDO (g) = (e-f)	DESPESAS LIQUIDADAS NO BIMESTRE	DESPESAS LIQUIDADAS ATÉ O BIMESTRE (h)	SALDO (i) = (e-h)	DESPESAS PAGAS ATÉ O BIMESTRE (j)	INSCRITAS EM RESTOS A PAGAR NÃO PROCESSADOS (k)
Despesas Intra-Orçamentárias	-	-	-	-	-	-	-	-	-	-
DESPESAS (INTRA-ORÇAMENTÁRIAS) (IX)	9.430.391,80	9.711.427,13	1.045.432,97	9.616.975,31	94.451,82	1.650.468,16	9.616.975,31	94.451,82	9.304.804,40	0,00
DESPESAS CORRENTES	9.430.391,80	9.711.427,13	1.045.432,97	9.616.975,31	94.451,82	1.650.468,16	9.616.975,31	94.451,82	9.304.804,40	0,00
PESSOAL E ENCARGOS SOCIAIS	5.526.003,50	6.152.806,17	1.045.432,97	6.058.354,35	94.451,82	1.057.364,70	6.058.354,35	94.451,82	5.746.183,44	0,00
JUROS E ENCARGOS DA DÍVIDA	0,00	0,00	0,00	0,00	0,00	0,00	0,00	0,00	0,00	0,00
OUTRAS DESPESAS CORRENTES	3.904.388,30	3.558.620,96	0,00	3.558.620,96	0,00	593.103,46	3.558.620,96	0,00	3.558.620,96	0,00
DESPESAS DE CAPITAL	0,00	0,00	0,00	0,00	0,00	0,00	0,00	0,00	0,00	0,00
INVESTIMENTOS	0,00	0,00	0,00	0,00	0,00	0,00	0,00	0,00	0,00	0,00
INVERSÕES FINANCEIRAS	0,00	0,00	0,00	0,00	0,00	0,00	0,00	0,00	0,00	0,00
AMORTIZAÇÃO DA DÍVIDA	0,00	0,00	0,00	0,00	0,00	0,00	0,00	0,00	0,00	0,00
RESERVA DE CONTINGÊNCIA	0,00	0,00	0,00	0,00	0,00	0,00	0,00	0,00	0,00	0,00

 <p>Sistema de Informações Contábeis e Fiscais do Setor Público Brasileiro</p> <p>TESOURO NACIONAL</p>	Relatório Resumido de Execução Orçamentária Simplificado
	Prefeitura Municipal de Nova Xavantina - MT (Poder Executivo)
	CNPJ:
	Exercício: 2024
	Período de referência: 6º bimestre

RREO-Anexo 01 | Tabela 1.0 - Balanço Orçamentário

Notas Explicativas	Valores
	31/12/2024
Notas Explicativas	-
Notas Explicativas	



Relatório Resumido de Execução Orçamentária Simplificado
Prefeitura Municipal de Nova Xavantina - MT (Poder Executivo)
CNPJ:
Exercício: 2024
Período de referência: 6º bimestre

RREO-Anexo 02 | Tabela 2.0 - Demonstrativo da Execução das Despesas por Função/Subfunção | Total das Despesas Exceto Intra-Orçamentárias

Função/Subfunção	Execução da Despesa										
	DOTAÇÃO INICIAL	DOTAÇÃO ATUALIZADA (a)	DESPESAS EMPENHADAS NO BIMESTRE	DESPESAS EMPENHADAS ATÉ O BIMESTRE (b)	% (b/total b)	SALDO (c) = (a-b)	DESPESAS LIQUIDADAS NO BIMESTRE	DESPESAS LIQUIDADAS ATÉ O BIMESTRE (d)	% (d/total d)	SALDO (e) = (a-d)	INSCRITAS EM RESTOS A PAGAR NÃO PROCESSADOS (f)
DESPESAS (EXCETO INTRA-ORÇAMENTÁRIAS) (i)	184.793.180,40	218.747.052,96	18.444.656,04	153.115.588,09	94,09	65.631.464,87	27.969.735,17	150.077.894,14	93,98	68.669.158,82	3.037.693,95
Legislativa	4.294.140,67	4.711.794,01	507.469,82	3.011.271,97	1,85	1.700.522,04	665.915,84	3.011.271,97	1,89	1.700.522,04	0,00
Ação Legislativa	4.294.140,67	4.711.794,01	507.469,82	3.011.271,97	0,00	1.700.522,04	665.915,84	3.011.271,97	0,00	1.700.522,04	0,00
Controladoria Externa											
FU01 - Administração Geral											
FU01 - Demais Subfunções											
Judiciária	0,00	0,00	0,00	0,00	0,00	0,00	0,00	0,00	0,00	0,00	0,00
Ação Judiciária											
Defesa do Interesse Público no Processo Judiciário											
FU02 - Administração Geral											
FU02 - Demais Subfunções											
Essencial à Justiça	0,00	0,00	0,00	0,00	0,00	0,00	0,00	0,00	0,00	0,00	0,00
Defesa da Ordem Jurídica											
Representação Judicial e Extrajudicial											
FU03 - Administração Geral											
FU03 - Demais Subfunções											
Administração	46.358.000,00	58.553.344,71	4.166.479,31	43.088.342,17	26,47	15.485.002,54	8.001.709,56	42.793.806,87	26,80	15.759.537,84	274.535,30
Planejamento e Orçamento											
FU04 - Administração Geral	27.508.000,00	36.031.962,54	3.532.350,68	32.590.899,77	29,02	3.451.072,77	6.098.250,39	32.571.703,82	29,40	3.460.258,72	9.185,95
Administração Financeira	4.290.000,00	5.627.181,31	480.799,42	5.573.509,09	3,42	53.672,22	839.228,26	5.573.509,09	3,49	53.672,22	
Controle Interno											
Normalização e Fiscalização											
Tecnologia da Informação											
Ordenamento Territorial											
Formação de Recursos Humanos											
Administração de Receitas											
Administração de Concessões											
Comunicação Social											
FU04 - Demais Subfunções	14.560.000,00	16.894.200,86	153.327,21	4.913.943,31	3,02	11.980.257,55	1.064.230,91	4.648.593,96	2,91	12.245.606,90	265.349,35
Defesa Nacional	0,00	0,00	0,00	0,00	0,00	0,00	0,00	0,00	0,00	0,00	0,00
Defesa Aérea											
Defesa Naval											
Defesa Terrestre											
FU05 - Administração Geral											
FU05 - Demais Subfunções											
Segurança Pública	0,00	0,00	0,00	0,00	0,00	0,00	0,00	0,00	0,00	0,00	0,00
Policiamento											
Defesa Civil											
Informação e Inteligência											
FU06 - Administração Geral											
FU06 - Demais Subfunções											
Relações Exteriores	0,00	0,00	0,00	0,00	0,00	0,00	0,00	0,00	0,00	0,00	0,00
Relações Diplomáticas											
Cooperação Internacional											
FU07 - Administração Geral											
FU07 - Demais Subfunções											
Assistência Social	4.291.000,00	9.040.262,56	161.258,42	4.560.943,71	2,90	4.479.719,85	944.327,77	3.284.066,07	2,06	5.756.194,49	1.276.475,64
Assistência ao Idoso	487.000,00	242.423,00	25.000,97	222.256,48	0,14	20.166,52	38.681,84	222.256,48	0,14	20.166,52	
Assistência ao Portador de Deficiência											
Assistência à Criança e ao Adolescente	404.000,00	496.870,00	42.860,11	447.411,21	0,27	49.458,79	67.568,74	447.411,21	0,28	49.458,79	
Assistência Comunitária	3.400.000,00	8.300.969,56	93.397,34	3.890.876,02	2,39	4.410.093,54	838.077,19	2.614.400,38	1,64	5.686.569,18	1.276.475,64



Relatório Resumido de Execução Orçamentária Simplificado
Prefeitura Municipal de Nova Xavantina - MT (Poder Executivo)
CNPJ:
Exercício: 2024
Período de referência: 6º bimestre

Função/Subfunção	Execução da Despesa										
	DOTAÇÃO INICIAL	DOTAÇÃO ATUALIZADA (a)	DESPESAS EMPENHADAS NO BIMESTRE	DESPESAS EMPENHADAS ATÉ O BIMESTRE (b)	% (b/total b)	SALDO (c) = (a-b)	DESPESAS LIQUIDADAS NO BIMESTRE	DESPESAS LIQUIDADAS ATÉ O BIMESTRE (d)	% (d/total d)	SALDO (e) = (a-d)	INSCRITAS EM RESTOS A PAGAR NÃO PROCESSADOS (f)
FU08 - Administração Geral					0,00					0,00	
FU08 - Demais Subfunções					0,00					0,00	
Previdência Social	9.835.000,00	13.670.362,97	1.876.267,67	11.179.880,18	6,87	2.490.482,79	1.914.526,25	11.179.880,18	7,00	2.490.482,79	0,00
Previdência Básica					0,00					0,00	
Previdência do Regime Estatutário	9.835.000,00	13.670.362,97	1.876.267,67	11.179.880,18	6,87	2.490.482,79	1.914.526,25	11.179.880,18	7,00	2.490.482,79	
Previdência Complementar					0,00					0,00	
Previdência Especial					0,00					0,00	
FU09 - Administração Geral					0,00					0,00	
FU09 - Demais Subfunções					0,00					0,00	
Saúde	57.282.000,00	69.071.052,07	5.086.202,19	44.099.394,96	27,10	24.971.657,11	7.338.533,68	44.088.397,50	27,61	24.982.654,57	10.997,46
Atenção Básica	11.355.000,00	17.084.972,10	1.341.064,68	13.306.979,94	8,18	3.777.992,16	1.889.592,98	13.306.979,94	8,33	3.777.992,16	
Assistência Hospitalar e Ambulatorial	40.130.000,00	46.847.835,11	3.093.766,23	28.088.400,87	16,03	20.759.434,24	4.578.932,25	28.077.403,41	16,33	20.770.431,70	10.997,46
Suporte Profilático e Terapêutico	220.000,00	145.600,00	20.335,75	145.562,47	0,09	37,53	20.335,75	145.562,47	0,09	37,53	
Vigilância Sanitária	16.000,00	31.888,00	0,00	0,00	0,00	31.888,00	0,00	0,00	0,00	31.888,00	
Vigilância Epidemiológica	3.182.000,00	2.287.330,66	302.080,53	1.936.031,56	1,19	351.299,10	338.011,78	1.936.031,56	1,21	351.299,10	
Alimentação e Nutrição					0,00					0,00	
FU10 - Administração Geral	2.379.000,00	2.673.426,20	328.955,00	2.622.420,12	1,61	51.006,08	511.530,92	2.622.420,12	1,64	51.006,08	
FU10 - Demais Subfunções					0,00					0,00	
Trabalho	0,00	0,00	0,00	0,00	0,00	0,00	0,00	0,00	0,00	0,00	0,00
Proteção e Benefícios ao Trabalhador					0,00					0,00	
Relações de Trabalho					0,00					0,00	
Empregabilidade					0,00					0,00	
Fomento ao Trabalho					0,00					0,00	
FU11 - Administração Geral					0,00					0,00	
FU11 - Demais Subfunções					0,00					0,00	
Educação	32.299.000,00	34.677.225,29	6.082.381,20	33.082.715,30	20,33	1.594.510,29	7.656.690,71	31.607.029,75	19,79	3.070.195,84	1.475.685,55
Ensino Fundamental	21.034.000,00	23.794.291,21	3.130.409,36	22.674.812,28	13,93	1.119.478,93	5.241.200,25	21.895.940,31	13,71	1.898.350,90	778.871,97
Ensino Médio					0,00					0,00	
Ensino Profissional					0,00					0,00	
Ensino Superior	921.000,00	611.924,23	5.481,83	583.821,36	0,36	28.102,87	23.580,96	583.821,36	0,37	28.102,87	
Educação Infantil	9.694.000,00	9.553.349,05	2.826.885,54	9.106.428,84	5,60	446.920,21	2.262.458,25	8.409.615,26	5,27	1.143.733,79	696.813,58
Educação de Jovens e Adultos					0,00					0,00	
Educação Especial					0,00					0,00	
Educação Básica					0,00					0,00	
FU12 - Administração Geral					0,00					0,00	
FU12 - Demais Subfunções	650.000,00	717.661,10	119.604,47	717.652,82	0,44	8,28	129.451,25	717.652,82	0,45	8,28	
Cultura	2.020.000,00	2.947.091,71	146.682,05	2.219.141,80	1,36	727.949,91	183.123,97	2.219.141,80	1,39	727.949,91	0,00
Patrimônio Histórico Artístico e Arqueológico	200.000,00	349.996,90	0,00	0,00	0,00	349.996,90	0,00	0,00	0,00	349.996,90	
Difusão Cultural	1.820.000,00	2.597.094,81	146.682,05	2.219.141,80	1,36	377.953,01	183.123,97	2.219.141,80	1,39	377.953,01	
FU13 - Administração Geral					0,00					0,00	
FU13 - Demais Subfunções					0,00					0,00	
Direitos da Cidadania	0,00	0,00	0,00	0,00	0,00	0,00	0,00	0,00	0,00	0,00	0,00
Custódia e Reintegração Social					0,00					0,00	
Direitos Individuais Cíveis e Difusos					0,00					0,00	
Assistência aos Povos Indígenas					0,00					0,00	
FU14 - Administração Geral					0,00					0,00	
FU14 - Demais Subfunções					0,00					0,00	
Urbanismo	7.450.000,00	7.422.538,59	0,00	372.538,59	0,23	7.050.000,00	0,00	372.538,59	0,23	7.050.000,00	0,00
Mínimo-Estrutura Urbana	7.450.000,00	7.422.538,59	0,00	372.538,59	0,23	7.050.000,00	0,00	372.538,59	0,23	7.050.000,00	
Serviços Urbanos					0,00					0,00	
Transportes Coletivos Urbanos					0,00					0,00	
FU15 - Administração Geral					0,00					0,00	
FU15 - Demais Subfunções					0,00					0,00	
Habituação	0,00	0,00	0,00	0,00	0,00	0,00	0,00	0,00	0,00	0,00	0,00
Habituação Rural					0,00					0,00	



Relatório Resumido de Execução Orçamentária Simplificado
Prefeitura Municipal de Nova Xavantina - MT (Poder Executivo)
CNPJ:
Exercício: 2024
Período de referência: 6º bimestre

Função/Subfunção	DOTAÇÃO INICIAL	DOTAÇÃO ATUALIZADA (a)	DESPESAS EMPENHADAS NO Bimestre	DESPESAS EMPENHADAS ATÉ O Bimestre (b)	Execução da Despesa				INSCRITAS EM RESTOS A PAGAR NÃO PROCESSADOS (f)	
					% (b/total b)	SALDO (c) = (a-b)	DESPESAS LIQUIDADAS NO Bimestre	DESPESAS LIQUIDADAS ATÉ O Bimestre (d)		% (d/total d)
Habituação Urbana					0,00				0,00	
FU16 - Administração Geral					0,00				0,00	
FU16 - Demais Subfunções					0,00				0,00	
Saneamento	3.500.000,00	3.465.682,30	-162.352,00	150.000,00	0,09	3.315.682,30	0,00	150.000,00	0,09	3.315.682,30
Saneamento Básico Rural	0,00	465.682,30	-162.352,00	150.000,00	0,09	315.682,30	0,00	150.000,00	0,09	315.682,30
Saneamento Básico Urbano	3.000.000,00	3.000.000,00	0,00	0,00	0,00	3.000.000,00	0,00	0,00	0,00	3.000.000,00
FU17 - Administração Geral					0,00				0,00	
FU17 - Demais Subfunções	500.000,00	0,00	0,00	0,00	0,00	0,00	0,00	0,00	0,00	0,00
Gestão Ambiental	640.000,00	1.491.335,52	96.174,17	859.407,04	0,53	631.928,48	117.281,62	859.407,04	0,54	631.928,48
Preservação e Conservação Ambiental	640.000,00	1.491.335,52	96.174,17	859.407,04	0,53	631.928,48	117.281,62	859.407,04	0,54	631.928,48
Controle Ambiental					0,00				0,00	
Recuperação de Áreas Degradadas					0,00				0,00	
Recursos Hídricos					0,00				0,00	
Meteorologia					0,00				0,00	
FU18 - Administração Geral					0,00				0,00	
FU18 - Demais Subfunções					0,00				0,00	
Ciência e Tecnologia	0,00	0,00	0,00	0,00	0,00	0,00	0,00	0,00	0,00	0,00
Desenvolvimento Científico					0,00				0,00	
Desenvolvimento Tecnológico e Engenharia					0,00				0,00	
Difusão do Conhecimento Científico e Tecnológico					0,00				0,00	
FU19 - Administração Geral					0,00				0,00	
FU19 - Demais Subfunções					0,00				0,00	
Agricultura	0,00	0,00	0,00	0,00	0,00	0,00	0,00	0,00	0,00	0,00
Abastecimento					0,00				0,00	
Extensão Rural					0,00				0,00	
Irrigação					0,00				0,00	
Promoção da Produção Agropecuária					0,00				0,00	
Defesa Agropecuária					0,00				0,00	
FU20 - Administração Geral					0,00				0,00	
FU20 - Demais Subfunções					0,00				0,00	
Organização Agrária	0,00	0,00	0,00	0,00	0,00	0,00	0,00	0,00	0,00	0,00
Reforma Agrária					0,00				0,00	
Colonização					0,00				0,00	
FU21 - Administração Geral					0,00				0,00	
FU21 - Demais Subfunções					0,00				0,00	
Indústria	0,00	0,00	0,00	0,00	0,00	0,00	0,00	0,00	0,00	0,00
Promoção Industrial					0,00				0,00	
Produção Industrial					0,00				0,00	
Mineração					0,00				0,00	
Propriedade Industrial					0,00				0,00	
Normalização e Qualidade					0,00				0,00	
FU22 - Administração Geral					0,00				0,00	
FU22 - Demais Subfunções					0,00				0,00	
Comércio e Serviços	0,00	0,00	0,00	0,00	0,00	0,00	0,00	0,00	0,00	0,00
Promoção Comercial					0,00				0,00	
Comercialização					0,00				0,00	
Comércio Exterior					0,00				0,00	
Serviços Financeiros					0,00				0,00	
Turismo					0,00				0,00	
FU23 - Administração Geral					0,00				0,00	
FU23 - Demais Subfunções					0,00				0,00	
Comunicações	0,00	0,00	0,00	0,00	0,00	0,00	0,00	0,00	0,00	0,00
Comunicações Postais					0,00				0,00	
Telecomunicações					0,00				0,00	
FU24 - Administração Geral					0,00				0,00	



Relatório Resumido de Execução Orçamentária Simplificado
Prefeitura Municipal de Nova Xavantina - MT (Poder Executivo)
CNPJ:
Exercício: 2024
Período de referência: 6º bimestre

Função/Subfunção	DOTAÇÃO INICIAL	DOTAÇÃO ATUALIZADA (a)	DESPESAS EMPENHADAS NO BIMESTRE	DESPESAS EMPENHADAS ATÉ O BIMESTRE (b)	Execução da Despesa					INSCRITAS EM RESTOS A PAGAR NÃO PROCESSADOS (f)	
					%(b/total b)	SALDO (c) = (a-b)	DESPESAS LIQUIDADAS NO BIMESTRE	DESPESAS LIQUIDADAS ATÉ O BIMESTRE (d)	%(d/total d)		SALDO (e) = (a-d)
FU24 - Demais Subfunções					0,00					0,00	
Energia	5.027.300,00	5.572.890,21	409.227,43	5.560.757,42	3,42	12.132,79	624.912,49	5.560.757,42	3,48	12.132,79	0,00
Conservação de Energia					0,00				0,00		
Energia Elétrica	5.027.300,00	5.572.890,21	409.227,43	5.560.757,42	3,42	12.132,79	624.912,49	5.560.757,42	3,48	12.132,79	0,00
Combustíveis Minerais					0,00				0,00		
Biocombustíveis					0,00				0,00		
FU25 - Administração Geral					0,00				0,00		
FU25 - Demais Subfunções					0,00				0,00		
Transporte	5.100.000,00	4.407.448,35	-36.861,29	1.955.299,72	1,20	2.452.146,63	102.486,71	1.955.299,72	1,22	2.452.146,63	0,00
Transporte Aéreo	2.000.000,00	1.024.455,34	0,00	0,00	0,00	1.024.455,34	0,00	0,00	0,00	1.024.455,34	0,00
Transporte Rodoviário	3.100.000,00	3.382.991,01	-36.861,29	1.955.299,72	1,20	1.427.691,29	102.486,71	1.955.299,72	1,22	1.427.691,29	0,00
Transporte Ferroviário					0,00				0,00		
Transporte Hidroviário					0,00				0,00		
Transportes Especiais					0,00				0,00		
FU26 - Administração Geral					0,00				0,00		
FU26 - Demais Subfunções					0,00				0,00		
Desporto e Lazer	2.334.000,00	1.580.026,37	102.974,59	921.437,81	0,57	658.588,56	184.857,81	921.437,81	0,58	658.588,56	0,00
Desporto de Rendimento					0,00				0,00		
Desporto Comunitário	2.334.000,00	1.580.026,37	102.974,59	921.437,81	0,57	658.588,56	184.857,81	921.437,81	0,58	658.588,56	0,00
Lazer					0,00				0,00		
FU27 - Administração Geral					0,00				0,00		
FU27 - Demais Subfunções					0,00				0,00		
Encargos Especiais	2.224.000,00	2.136.000,00	8.492,48	2.074.857,42	1,28	61.142,58	235.568,76	2.074.857,42	1,30	61.142,58	0,00
Refinanciamento da Dívida Interna					0,00				0,00		
Refinanciamento da Dívida Externa					0,00				0,00		
Serviço da Dívida Interna	2.224.000,00	2.136.000,00	8.492,48	2.074.857,42	1,28	61.142,58	235.568,76	2.074.857,42	1,30	61.142,58	0,00
Serviço da Dívida Externa					0,00				0,00		
Transferências					0,00				0,00		
Outros Encargos Especiais					0,00				0,00		
Transferências para a Educação Básica					0,00				0,00		
FU28 - Demais Subfunções					0,00				0,00		
Reserva de Contingência	2.138.739,73	0,00			0,00	0,00			0,00	0,00	
DESPESAS (INTRA-ORÇAMENTÁRIAS) (II)	9.430.391,80	9.711.427,13	1.045.432,97	9.616.975,31	5,91	94.451,82	1.650.468,16	9.616.975,31	6,02	94.451,82	0,00
TOTAL (III) = (I + II)	194.223.572,20	228.458.480,09	19.490.089,01	162.732.393,40	100,00	65.725.916,69	29.620.203,33	159.694.869,45	100,00	68.763.610,64	3.037.693,95

RREO-Anexo 02 | Tabela 2.0 - Demonstrativo da Execução das Despesas por Função/Subfunção | Total das Despesas Intra-Orçamentárias

Função/Subfunção - Intra	DOTAÇÃO INICIAL	DOTAÇÃO ATUALIZADA (a)	DESPESAS EMPENHADAS NO BIMESTRE	DESPESAS EMPENHADAS ATÉ O BIMESTRE (b)	Execução da Despesa - Intra					INSCRITAS EM RESTOS A PAGAR NÃO PROCESSADOS (f)	
					%(b/II b)	SALDO (c) = (a-b)	DESPESAS LIQUIDADAS NO BIMESTRE	DESPESAS LIQUIDADAS ATÉ O BIMESTRE (d)	%(d/II d)		SALDO (e) = (a-d)
DESPESAS (INTRA-ORÇAMENTÁRIAS) (II)	9.430.391,80	9.711.427,13	1.045.432,97	9.616.975,31	5,91	94.451,82	1.650.468,16	9.616.975,31	6,02	94.451,82	0,00
Legislativa	168.003,50	178.003,50	24.518,87	147.131,75	0,09	30.871,75	36.450,60	147.131,75	0,09	30.871,75	0,00
Ação Legislativa	168.003,50	178.003,50	24.518,87	147.131,75	0,09	30.871,75	36.450,60	147.131,75	0,09	30.871,75	0,00
Controle Externo											
FU01 - Administração Geral											
FU01 - Demais Subfunções											
Judiciária	0,00	0,00	0,00	0,00	0,00	0,00	0,00	0,00	0,00	0,00	0,00
Ação Judiciária											
Defesa do Interesse Público no Processo Judiciário											
FU02 - Administração Geral											
FU02 - Demais Subfunções											
Essencial à Justiça	0,00	0,00	0,00	0,00	0,00	0,00	0,00	0,00	0,00	0,00	0,00
Defesa da Ordem Jurídica											



Relatório Resumido de Execução Orçamentária Simplificado
Prefeitura Municipal de Nova Xavantina - MT (Poder Executivo)
CNPJ:
Exercício: 2024
Período de referência: 6º bimestre

Função/Subfunção - Intra	DOTAÇÃO INICIAL	DOTAÇÃO ATUALIZADA (a)	DESPESAS EMPENHADAS NO BIMESTRE	DESPESAS EMPENHADAS ATE O BIMESTRE (b)	Execução da Despesa - Intra					INSCRITAS EM RESTOS A PAGAR NÃO PROCESSADOS (f)	
					%(b/II b)	SALDO (c) = (a-b)	DESPESAS LIQUIDADAS NO BIMESTRE	DESPESAS LIQUIDADAS ATE O BIMESTRE (d)	%(d/III d)		SALDO (e) = (c-d)
Representação Judicial e Extrajudicial											
FU03 - Administração Geral											
FU03 - Demais Subfunções											
Administração	5.121.388,30	4.965.522,46	238.685,79	4.957.424,86	3,05	8.097,60	832.789,25	4.957.424,86	3,10	8.097,60	0,00
Planejamento e Orçamento											
FU04 - Administração Geral	4.833.388,30	4.587.522,46	172.709,84	4.584.542,52	2,82	2.979,94	765.813,30	4.584.542,52	2,87	2.979,94	
Administração Financeira	162.000,00	238.000,00	42.043,55	233.655,46	0,14	4.344,54	42.043,55	233.655,46	0,15	4.344,54	
Controle Interno											
Normalização e Fiscalização											
Tecnologia da Informação											
Ordenamento Territorial											
Formação de Recursos Humanos											
Administração de Receitas											
Administração de Concessões											
Comunicação Social											
FU04 - Demais Subfunções	126.000,00	140.000,00	24.932,40	139.226,88	0,09	773,12	24.932,40	139.226,88	0,09	773,12	
Defesa Nacional	0,00	0,00	0,00	0,00	0,00	0,00	0,00	0,00	0,00	0,00	0,00
Defesa Aérea											
Defesa Naval											
Defesa Terrestre											
FU05 - Administração Geral											
FU05 - Demais Subfunções											
Segurança Pública	0,00	0,00	0,00	0,00	0,00	0,00	0,00	0,00	0,00	0,00	0,00
Policamento											
Defesa Civil											
Informação e Inteligência											
FU06 - Administração Geral											
FU06 - Demais Subfunções											
Relações Exteriores	0,00	0,00	0,00	0,00	0,00	0,00	0,00	0,00	0,00	0,00	0,00
Relações Diplomáticas											
Cooperação Internacional											
FU07 - Administração Geral											
FU07 - Demais Subfunções											
Assistência Social	17.000,00	17.800,00	3.062,62	15.338,21	0,01	2.461,79	3.062,62	15.338,21	0,01	2.461,79	0,00
Assistência ao Idoso	2.000,00	2.000,00	0,00	0,00	0,00	2.000,00	0,00	0,00	0,00	2.000,00	
Assistência ao Portador de Deficiência											
Assistência à Criança e ao Adolescente	15.000,00	15.800,00	3.062,62	15.338,21	0,01	461,79	3.062,62	15.338,21	0,01	461,79	
Assistência Comunitária											
FU08 - Administração Geral											
FU08 - Demais Subfunções											
Previdência Social	0,00	0,00	0,00	0,00	0,00	0,00	0,00	0,00	0,00	0,00	0,00
Previdência Básica											
Previdência do Regime Estatutário											
Previdência Complementar											
Previdência Especial											
FU09 - Administração Geral											
FU09 - Demais Subfunções											
Saúde	2.400.000,00	2.453.567,00	425.312,69	2.433.093,06	1,50	20.473,94	425.312,69	2.433.093,06	1,52	20.473,94	0,00
Atenção Básica	960.000,00	761.000,00	126.083,88	753.811,33	0,46	7.188,67	126.083,88	753.811,33	0,47	7.188,67	
Assistência Hospitalar e Ambulatorial	1.070.000,00	1.214.167,00	220.634,86	1.213.477,23	0,75	689,77	220.634,86	1.213.477,23	0,76	689,77	
Supporte Profilático e Terapêutico	30.000,00	24.400,00	3.457,44	24.175,89	0,01	224,11	3.457,44	24.175,89	0,02	224,11	
Vigilância Sanitária											
Vigilância Epidemiológica	193.000,00	269.000,00	43.367,44	258.676,28	0,16	10.323,72	43.367,44	258.676,28	0,16	10.323,72	
Alimentação e Nutrição											
FU10 - Administração Geral	147.000,00	185.000,00	31.769,07	182.952,33	0,11	2.047,67	31.769,07	182.952,33	0,11	2.047,67	




Relatório Resumido de Execução Orçamentária Simplificado
Prefeitura Municipal de Nova Xavantina - MT (Poder Executivo)
CNPJ:
Exercício: 2024
Período de referência: 6º bimestre

Função/Subfunção - Intra	DOTAÇÃO INICIAL	DOTAÇÃO ATUALIZADA (a)	DESPESAS EMPENHADAS NO BIMESTRE	DESPESAS EMPENHADAS ATÉ O BIMESTRE (b)	Execução da Despesa - Intra		DESPESAS LIQUIDADAS NO BIMESTRE	DESPESAS LIQUIDADAS ATÉ O BIMESTRE (d)	% (d/III d)	SALDO (e) = (a-b)	INSCRITAS EM RESTOS A PAGAR NÃO PROCESSADOS (f)
					SALDO (c) = (a-b)	% (b/III b)					
Desenvolvimento Científico											
Desenvolvimento Tecnológico e Engenharia											
Difusão do Conhecimento Científico e Tecnológico											
FU19 - Administração Geral											
FU19 - Demais Subfunções											
Agricultura	0,00	0,00	0,00	0,00	0,00	0,00	0,00	0,00	0,00	0,00	0,00
Absorvimento											
Extensão Rural											
Irrigação											
Promoção da Produção Agropecuária											
Defesa Agropecuária											
FU20 - Administração Geral											
FU20 - Demais Subfunções											
Organização Agrária	0,00	0,00	0,00	0,00	0,00	0,00	0,00	0,00	0,00	0,00	0,00
Reforma Agrária											
Colonização											
FU21 - Administração Geral											
FU21 - Demais Subfunções											
Indústria	0,00	0,00	0,00	0,00	0,00	0,00	0,00	0,00	0,00	0,00	0,00
Promoção Industrial											
Produção Industrial											
Mineração											
Propriedade Industrial											
Normalização e Qualidade											
FU22 - Administração Geral											
FU22 - Demais Subfunções											
Comércio e Serviços	0,00	0,00	0,00	0,00	0,00	0,00	0,00	0,00	0,00	0,00	0,00
Promoção Comercial											
Comercialização											
Comércio Exterior											
Serviços Financeiros											
Turismo											
FU23 - Administração Geral											
FU23 - Demais Subfunções											
Comunicações	0,00	0,00	0,00	0,00	0,00	0,00	0,00	0,00	0,00	0,00	0,00
Comunicações Postais											
Telecomunicações											
FU24 - Administração Geral											
FU24 - Demais Subfunções											
Energia	2.000,00	17.375,04	1.495,11	17.375,04	0,01	0,00	1.495,11	17.375,04	0,01	0,00	0,00
Conservação de Energia											
Energia Elétrica	2.000,00	17.375,04	1.495,11	17.375,04	0,01	0,00	1.495,11	17.375,04	0,01	0,00	0,00
Combustíveis Minerais											
Biocombustíveis											
FU25 - Administração Geral											
FU25 - Demais Subfunções											
Transporte	0,00	0,00	0,00	0,00	0,00	0,00	0,00	0,00	0,00	0,00	0,00
Transporte Aéreo											
Transporte Rodoviário											
Transporte Ferroviário											
Transporte Hidroviário											
Transportes Especiais											
FU26 - Administração Geral											
FU26 - Demais Subfunções											
Desporto e Lazer	35.000,00	40.000,00	6.243,84	39.397,15	0,02	602,85	6.243,84	39.397,15	0,02	602,85	0,00




Relatório Resumido de Execução Orçamentária Simplificado
Prefeitura Municipal de Nova Xavantina - MT (Poder Executivo)
CNPJ:
Exercício: 2024
Período de referência: 6º bimestre

Função/Subfunção - Intra	DOTAÇÃO INICIAL	DOTAÇÃO ATUALIZADA (a)	DESPESAS EMPENHADAS NO BIMESTRE	DESPESAS EMPENHADAS ATÉ O BIMESTRE (b)	%	Execução da Despesa - Intra				INSCRITAS EM RESTOS A PAGAR NÃO PROCESSADOS (f)	
						SALDO (c) = (a-b)	DESPESAS LIQUIDADAS NO BIMESTRE	DESPESAS LIQUIDADAS ATÉ O BIMESTRE (d)	% (d/e)		SALDO (e) = (c-d)
Desporto de Rendimento											
Desporto Comunitário	35.000,00	40.000,00	6.243,84	39.397,15	0,02	602,85	6.243,84	39.397,15	0,02	602,85	
Lazer											
FU27 - Administração Geral											
FU27 - Demais Subfunções											
Encargos Especiais	0,00	0,00	0,00	0,00	0,00	0,00	0,00	0,00	0,00	0,00	0,00
Refinanciamento da Dívida Interna											
Refinanciamento da Dívida Externa											
Serviço da Dívida Interna											
Serviço da Dívida Externa											
Transferências											
Outros Encargos Especiais											
Transferências para a Educação Básica											
FU28 - Demais Subfunções											
Reserva de Contingência											

 Sistema de Informações Contábeis e Fiscais do Setor Público Brasileiro TESOURO NACIONAL	Relatório Resumido de Execução Orçamentária Simplificado
	Prefeitura Municipal de Nova Xavantina - MT (Poder Executivo)
	CNPJ:
	Exercício: 2024
	Período de referência: 6º bimestre

RREO-Anexo 02 | Tabela 2.0 - Demonstrativo da Execução das Despesas por Função/Subfunção

Notas Explicativas	Valores
	31/12/2024
Notas Explicativas	-
Notas Explicativas	

 Sistema de Informações Contábeis e Fiscais do Setor Público Brasileiro TESOURO NACIONAL	Relatório Resumido de Execução Orçamentária Simplificado
	Prefeitura Municipal de Nova Xavantina - MT (Poder Executivo)
	CNPJ:
	Exercício: 2024
	Período de referência: 6º bimestre

RREO-Anexo 03 | Tabela 3.2 - Demonstrativo da Receita Corrente Líquida - Municípios

Notas Explicativas	Valores
	31/12/2024
Notas Explicativas	-

RREO-Anexo 04 | Tabela 4 - Demonstrativo das Receitas e Despesas Previdenciárias


Receitas Previdenciárias - RPPS - Fundo em Capitalização (Plano Previdenciário)	Execução da Receita	
	PREVISÃO ATUALIZADA (a)	RECEITAS REALIZADAS ATÉ O BIMESTRE (b)
Recettas	-	-
RECEITAS CORRENTES (I)	15.493.535,26	18.887.147,84
Receita de Contribuições dos Segurados	4.886.654,50	4.901.602,16
Ativo	4.824.427,30	4.834.364,44
Inativo	40.836,60	44.550,16
Pensionista	21.390,60	22.687,56
Receita de Contribuições Patronais	5.003.776,60	5.981.264,28
Ativo	5.003.776,60	5.981.264,28
Inativo	0,00	0,00
Pensionista	0,00	0,00
Receita Patrimonial	2.143.057,00	4.348.289,34
Receitas Imobiliárias		
Receitas de Valores Mobiliários	2.143.057,00	4.348.289,34
Outras Receitas Patrimoniais	0,00	0,00
Receita de Serviços	0,00	0,00
Outras Receitas Correntes	3.460.047,16	3.655.992,06
Compensação Financeira entre os Regimes	0,00	113.800,06
Receita de Aportes Periódicos para Amortização de Déficit Atuarial do RPPS (II)	3.460.047,16	3.542.192,00
Demais Receitas Correntes	0,00	0,00
RECEITAS DE CAPITAL (III)	0,00	0,00
Alienação de Bens, Direitos e Ativos	0,00	0,00
Amortização de Empréstimos	0,00	0,00
Outras Receitas de Capital	0,00	0,00
TOTAL DAS RECEITAS DO FUNDO EM CAPITALIZAÇÃO (IV) = (I + III - II)	12.033.488,10	15.344.955,84



Relatório Resumido de Execução Orçamentária Simplificado
Prefeitura Municipal de Nova Xavantina - MT (Poder Executivo)
CNPJ:
Exercício: 2024
Período de referência: 6º bimestre

RREO-Anexo 04 | Tabela 4 - Demonstrativo das Receitas e Despesas Previdenciárias

Despesas Previdenciárias - RPPS - Fundo em Capitalização (Plano Previdenciário)	Execução da Despesa				
	DOTAÇÃO ATUALIZADA (c)	DESPESAS EMPENHADAS ATÉ O BIMESTRE (d)	DESPESAS LIQUIDADAS ATÉ O BIMESTRE (e)	DESPESAS PAGAS ATÉ O BIMESTRE (f)	INSCRITAS EM RESTOS A PAGAR NÃO PROCESSADOS NO EXERCÍCIO (g)
Despesas	-	-	-	-	-
Benefícios	12.244.356,36	9.979.280,61	9.979.280,61	9.979.280,61	0,00
Aposentadorias	9.836.661,12	8.232.421,76	8.232.421,76	8.232.421,76	0,00
Pensões por Morte	2.307.695,24	1.746.858,85	1.746.858,85	1.746.858,85	0,00
Outras Despesas Previdenciárias	0,00	0,00	0,00	0,00	0,00
Compensação Financeira entre os Regimes	0,00	0,00	0,00	0,00	0,00
Demais Despesas Previdenciárias	0,00	0,00	0,00	0,00	0,00
TOTAL DAS DESPESAS DO FUNDO EM CAPITALIZAÇÃO (V)	12.244.356,36	9.979.280,61	9.979.280,61	9.979.280,61	0,00
RESULTADO PREVIDENCIÁRIO - FUNDO EM CAPITALIZAÇÃO (VI) = (IV - V)	-210.868,26	5.365.675,23	5.365.675,23	5.365.675,23	

 <p>Sistema de Informações Contábeis e Fiscais do Setor Público Brasileiro</p> <p>TESOURO NACIONAL</p>	Relatório Resumido de Execução Orçamentária Simplificado
	Prefeitura Municipal de Nova Xavantina - MT (Poder Executivo)
	CNPJ:
	Exercício: 2024
	Período de referência: 6º bimestre

RREO-Anexo 04 | Tabela 4 - Demonstrativo das Receitas e Despesas Previdenciárias

Recursos RPPS Arrecadados em Exercícios Anteriores	Previsão Orçamentária
Recursos RPPS Arrecadados em Exercícios Anteriores	PREVISÃO ORÇAMENTÁRIA
VALOR	-
	0,00

RREO-Anexo 04 | Tabela 4 - Demonstrativo das Receitas e Despesas Previdenciárias

Reserva Orçamentária do RPPS	Previsão Orçamentária
Reserva Orçamentária do RPPS	PREVISÃO ORÇAMENTÁRIA
VALOR	-
	6.843.677,96

RREO-Anexo 04 | Tabela 4 - Demonstrativo das Receitas e Despesas Previdenciárias

Aportes de Recursos para o Fundo em Capitalização do RPPS	Aportes de Recursos
Aportes de Recursos para o Fundo em Capitalização do RPPS	APORTES REALIZADOS
Plano de Amortização - Contribuição Patronal Suplementar	3.542.192,00
Plano de Amortização - Aporte Periódico de Valores Predefinidos	0,00
Outros Aportes para o RPPS	0,00
Recursos para Cobertura de Déficit Financeiro	0,00

RREO-Anexo 04 | Tabela 4 - Demonstrativo das Receitas e Despesas Previdenciárias

Bens e Direitos do RPPS (Fundo em Capitalização)	Período de Referência
Bens e Direitos do RPPS (Fundo em Capitalização)	SALDO ATUAL
Caixa e Equivalentes de Caixa	0,00
Investimentos e Aplicações	0,00
Outros Bens e Direitos	0,00

RREO-Anexo 04 | Tabela 4 - Demonstrativo das Receitas e Despesas Previdenciárias


Receitas Previdenciárias - RPPS - Fundo em Repartição (Plano Financeiro)	Execução da Receita	
	PREVISÃO ATUALIZADA (a)	RECEITAS REALIZADAS ATÉ O BIMESTRE (b)
Receitas	-	-
RECEITAS CORRENTES (VII)	0,00	0,00
Receita de Contribuições dos Segurados	0,00	0,00
Ativo		
Inativo		
Pensionista		
Receita de Contribuições Patronais	0,00	0,00
Ativo		
Inativo		
Pensionista		
Receita Patrimonial	0,00	0,00
Receitas Imobiliárias		
Receitas de Valores Mobiliários		
Outras Receitas Patrimoniais		
Receita de Serviços		
Outras Receitas Correntes	0,00	0,00
Compensação Financeira entre os Regimes		
Demais Receitas Correntes		
RECEITAS DE CAPITAL (VIII)	0,00	0,00
Alienação de Bens, Direitos e Ativos		
Amortização de Empréstimos		
Outras Receitas de Capital		
TOTAL DAS RECEITAS DO FUNDO EM REPARTIÇÃO (IX) = (VII + VIII)	0,00	0,00



Relatório Resumido de Execução Orçamentária Simplificado
Prefeitura Municipal de Nova Xavantina - MT (Poder Executivo)
CNPJ:
Exercício: 2024
Período de referência: 6º bimestre

RREO-Anexo 04 | Tabela 4 - Demonstrativo das Receitas e Despesas Previdenciárias

Despesas Previdenciárias - RPPS - Fundo em Repartição (Plano Financeiro)	Execução da Despesa				
	DOTAÇÃO ATUALIZADA (c)	DESPESAS EMPENHADAS ATÉ O BIMESTRE (d)	DESPESAS LIQUIDADAS ATÉ O BIMESTRE (e)	DESPESAS PAGAS ATÉ O BIMESTRE (f)	INSCRITAS EM RESTOS A PAGAR NÃO PROCESSADOS NO EXERCÍCIO (g)
Despesas	-	-	-	-	-
Benefícios	0,00	0,00	0,00	0,00	0,00
Aposentadorias					
Pensões por Morte					
Outras Despesas Previdenciárias	0,00	0,00	0,00	0,00	0,00
Compensação Financeira entre os Regimes					
Demais Despesas Previdenciárias					
TOTAL DAS DESPESAS DO FUNDO EM REPARTIÇÃO (X)	0,00	0,00	0,00	0,00	0,00
RESULTADO PREVIDENCIÁRIO - FUNDO EM REPARTIÇÃO (XI) = (IX - X)					

 <p>Sistema de Informações Contábeis e Fiscais do Setor Público Brasileiro</p> <p>TESOURO NACIONAL</p>	Relatório Resumido de Execução Orçamentária Simplificado
	Prefeitura Municipal de Nova Xavantina - MT (Poder Executivo)
	CNPJ:
	Exercício: 2024
	Período de referência: 6º bimestre

RREO-Anexo 04 | Tabela 4 - Demonstrativo das Receitas e Despesas Previdenciárias

Aportes de Recursos para o Fundo em Repartição do RPPS	Aportes de Recursos
Aportes de Recursos para o Fundo em Repartição do RPPS	APORTES REALIZADOS
Recursos para Cobertura de Insuficiências Financeiras	-
Recursos para Formação de Reserva	

RREO-Anexo 04 | Tabela 4 - Demonstrativo das Receitas e Despesas Previdenciárias

Bens e Direitos do RPPS (Fundo em Repartição)	Período de Referência
Bens e Direitos do RPPS (Fundo em Repartição)	SALDO ATUAL
Caixa e Equivalentes de Caixa	-
Investimentos e Aplicações	
Outros Bens e Direitos	

RREO-Anexo 04 | Tabela 4 - Demonstrativo das Receitas e Despesas Previdenciárias


Receitas da Administração - RPPS	Execução da Receita	
	PREVISÃO ATUALIZADA (a)	RECEITAS REALIZADAS ATÉ O BIMESTRE (b)
Receitas da Administração - RPPS	-	-
RECEITAS CORRENTES	1.185.142,70	188.028,15
TOTAL DAS RECEITAS DA ADMINISTRAÇÃO RPPS - (XII)	1.185.142,70	188.028,15



Relatório Resumido de Execução Orçamentária Simplificado
Prefeitura Municipal de Nova Xavantina - MT (Poder Executivo)
CNPJ:
Exercício: 2024
Período de referência: 6º bimestre

RREO-Anexo 04 | Tabela 4 - Demonstrativo das Receitas e Despesas Previdenciárias

Despesas da Administração - RPPS	Execução da Despesa				
	DOTAÇÃO ATUALIZADA (c)	DESPESAS EMPENHADAS ATÉ O BIMESTRE (d)	DESPESAS LIQUIDADAS ATÉ O BIMESTRE (e)	DESPESAS PAGAS ATÉ O BIMESTRE (f)	INSCRITAS EM RESTOS A PAGAR NÃO PROCESSADOS NO EXERCÍCIO (g)
Despesas da Administração - RPPS	-	-	-	-	-
DESPESAS CORRENTES (XII)	1,376,006.61	1,200,599.57	1,200,599.57	1,199,676.75	0.00
Pessoal e Encargos Sociais	304,888.84	282,480.51	282,480.51	281,557.69	0.00
Demais Despesas Correntes	1,071,117.77	918,119.06	918,119.06	918,119.06	0.00
DESPESAS DE CAPITAL (XIV)	50,000.00	0.00	0.00	0.00	0.00
TOTAL DAS DESPESAS DA ADMINISTRAÇÃO RPPS (XV) = (XIII + XIV)	1,426,006.61	1,200,599.57	1,200,599.57	1,199,676.75	0.00
RESULTADO DA ADMINISTRAÇÃO RPPS (XVI) = (XII - XV)	-240,863.91	-1,012,571.42	-1,012,571.42	-1,011,646.60	

 Sistema de Informações Contábeis e Fiscais do Setor Público Brasileiro TESOURO NACIONAL	Relatório Resumido de Execução Orçamentária Simplificado
	Prefeitura Municipal de Nova Xavantina - MT (Poder Executivo)
	CNPJ:
	Exercício: 2024
	Período de referência: 6º bimestre

RREO-Anexo 04 | Tabela 4 - Demonstrativo das Receitas e Despesas Previdenciárias

Bens e Direitos - Administração do RPPS	Período de Referência	
	SALDO ATUAL	
Bens e Direitos - Administração do RPPS	-	
Caixa e Equivalentes de Caixa		69.151,50
Investimentos e Aplicações		
Outros Bens e Direitos		

RREO-Anexo 04 | Tabela 4 - Demonstrativo das Receitas e Despesas Previdenciárias


Receitas Previdenciárias (Benefícios Mantidos Pelo Tesouro)	Execução da Receita	
	PREVISÃO ATUALIZADA (a)	RECEITAS REALIZADAS ATÉ O BIMESTRE (b)
Receitas Previdenciárias (Benefícios Mantidos Pelo Tesouro)	-	-
Contribuições dos Servidores	0,00	0,00
Demais Receitas Previdenciárias	0,00	0,00
TOTAL DAS RECEITAS (BENEFÍCIOS MANTIDOS PELO TESOURO) (XVII)	0,00	0,00



Relatório Resumido de Execução Orçamentária Simplificado
Prefeitura Municipal de Nova Xavantina - MT (Poder Executivo)
CNPJ:
Exercício: 2024
Período de referência: 6º bimestre

RREO-Anexo 04 | Tabela 4 - Demonstrativo das Receitas e Despesas Previdenciárias

Despesas Previdenciárias (Benefícios Mantidos Pelo Tesouro)	Execução da Despesa				
	DOTAÇÃO ATUALIZADA (c)	DESPESAS EMPENHADAS ATÉ O BIMESTRE (d)	DESPESAS LIQUIDADAS ATÉ O BIMESTRE (e)	DESPESAS PAGAS ATÉ O BIMESTRE (f)	INSCRITAS EM RESTOS A PAGAR NÃO PROCESSADOS NO EXERCÍCIO (g)
Despesas Previdenciárias (Benefícios Mantidos Pelo Tesouro)	-	-	-	-	-
Aposentadorias	0,00	0,00	0,00	0,00	0,00
Pensões	0,00	0,00	0,00	0,00	0,00
Outras Despesas Previdenciárias	0,00	0,00	0,00	0,00	0,00
TOTAL DAS DESPESAS (BENEFÍCIOS MANTIDOS PELO TESOIRO) (XVIII)	0,00	0,00	0,00	0,00	0,00
RESULTADO DOS BENEFÍCIOS MANTIDOS PELO TESOIRO (XIX) = (XVII - XVIII)	0,00	0,00	0,00	0,00	0,00

 <p>Sistema de Informações Contábeis e Fiscais do Setor Público Brasileiro</p> <p>TESOURO NACIONAL</p>	Relatório Resumido de Execução Orçamentária Simplificado
	Prefeitura Municipal de Nova Xavantina - MT (Poder Executivo)
	CNPJ:
	Exercício: 2024
	Período de referência: 6º bimestre

RREO-Anexo 04 | Tabela 4 - Demonstrativo das Receitas e Despesas Previdenciárias

Notas Explicativas	Valores
	31/12/2024
Notas Explicativas	-

RREO-Anexo 06 | Tabela 6.3 - Demonstrativo dos Resultados Primário e Nominal - Municípios


Cálculo Acima da Linha - Receitas Primárias	Receita Orçamentária	
	PREVISÃO ATUALIZADA	Até o Bimestre / 2024 RECEITAS REALIZADAS (a)
Cálculo Acima da Linha - Receitas Primárias	-	-
RECEITAS CORRENTES (EXCETO FONTES RPPS) (I)	145.427.692,04	147.638.387,70
Impostos, Taxas e Contribuições de Melhoria	26.169.839,00	26.248.855,84
IPTU	5.280.000,00	4.233.941,97
ISS	7.639.250,00	7.592.026,48
ITBI	5.841.000,00	6.537.357,93
IRRF	5.703.000,00	6.188.360,32
Outros Impostos, Taxas e Contribuições de Melhoria	1.706.589,00	1.697.169,14
Contribuições	5.572.907,27	5.581.848,74
Receita Patrimonial	681.328,88	1.738.805,25
Aplicações Financeiras (II)	375.936,88	1.738.803,25
Outras Receitas Patrimoniais	305.392,00	2,00
Transferências Correntes	112.094.866,77	112.921.263,97
Cota-Parte do FPM	29.200.000,00	27.141.257,98
Cota-Parte do ICMS	24.000.000,00	26.376.893,71
Cota-Parte do IPVA	2.910.501,56	3.106.223,48
Cota-Parte do ITR	2.060.000,00	1.955.640,19
Transferências da LC nº 61/1989	185.968,12	223.889,96
Transferências do FUNDEB	20.050.000,00	20.699.755,65
Outras Transferências Correntes	33.688.397,09	33.417.603,00
Demais Receitas Correntes	908.750,12	1.147.613,90
Outras Receitas Financeiras (III)		
Receitas Correntes Restantes	908.750,12	1.147.613,90
RECEITAS PRIMÁRIAS CORRENTES (EXCETO FONTES RPPS) (IV) = (I - (II + III))	145.051.755,16	145.899.584,45
RECEITAS PRIMÁRIAS CORRENTES (COM FONTES RPPS) (V)	14.535.620,96	15.306.851,82
RECEITAS NÃO PRIMÁRIAS CORRENTES (COM FONTES RPPS) (VI)	2.143.057,00	3.768.324,17
RECEITAS DE CAPITAL (EXCETO FONTES RPPS) (VII)	54.029.950,00	6.461.571,15
Operações de Crédito (VIII)		
Amortização de Empréstimos (IX)		
Alienação de Bens	1.000.000,00	248.500,00
Receitas de Alienação de Investimentos Temporários (X)		
Receitas de Alienação de Investimentos Permanentes (XI)		
Outras Alienações de Bens	1.000.000,00	248.500,00
Transferências de Capital	53.029.950,00	6.213.071,15
Convênios	38.850.000,00	5.213.071,15
Outras Transferências de Capital	14.179.950,00	1.000.000,00
Outras Receitas de Capital	0,00	0,00
Outras Receitas de Capital Não Primárias (XII)		
Outras Receitas de Capital Primárias		
RECEITAS PRIMÁRIAS DE CAPITAL (EXCETO FONTES RPPS) (XIII) = (VII - (VIII + IX + X + XI + XII))	54.029.950,00	6.461.571,15
RECEITAS PRIMÁRIAS DE CAPITAL (COM FONTES RPPS) (XIV)		
RECEITAS NÃO PRIMÁRIAS DE CAPITAL (COM FONTES RPPS) (XV)		
RECEITA PRIMÁRIA TOTAL (XVI) = (IV + V + XIII + XIV)	213.617.326,12	167.668.007,42
RECEITA PRIMÁRIA TOTAL (EXCETO FONTES RPPS) (XVII) = (IV + XIII)	199.081.705,16	152.361.155,60



Relatório Resumido de Execução Orçamentária Simplificado
Prefeitura Municipal de Nova Xavantina - MT (Poder Executivo)
CNPJ:
Exercício: 2024
Período de referência: 6º bimestre

RREO-Anexo 06 | Tabela 6.3 - Demonstrativo dos Resultados Primário e Nominal - Municípios

Cálculo Acima da Linha - Despesas Primárias	Despesa Orçamentária						
	DOTAÇÃO ATUALIZADA	Até o Bimestre / 2024				RESTOS A PAGAR NÃO PROCESSADOS	
		DESPESAS EMPENHADAS	DESPESAS LIQUIDADAS	DESPESAS PAGAS (a)	RESTOS A PAGAR PROCESSADOS PAGOS (b)	LIQUIDADOS	PAGOS (c)
Cálculo Acima da Linha - Despesas Primárias	-	-	-	-	-	-	
DESPESAS CORRENTES (EXCETO FONTES RPPS) (XVIII)	140,869,037.25	131,272,034.09	130,480,243.86	127,422,831.48	4,252,474.93	723,138.16	
Pessoal e Encargos Sociais	62,745,744.57	58,914,544.51	58,914,544.51	58,558,204.89	503,534.55	0.00	
Juros e Encargos da Dívida (XIX)	169,000.00	128,770.10	128,770.10	128,770.10	0.00	0.00	
Outras Despesas Correntes	77,954,292.68	72,228,719.48	71,436,929.25	68,735,856.49	3,748,940.38	723,138.16	
DESPESAS PRIMÁRIAS CORRENTES (EXCETO FONTES RPPS) (XX) = (XVIII - XIX)	140,700,037.25	131,143,263.99	130,351,473.76	127,294,061.38	4,252,474.93	723,138.16	
DESPESAS PRIMÁRIAS CORRENTES (COM FONTES RPPS) (XXI)	13,620,362.97	11,179,880.18	11,179,880.18	11,178,957.36	0.00	0.00	
DESPESAS NÃO PRIMÁRIAS CORRENTES (COM FONTES RPPS) (XXII)	0.00	0.00	0.00	0.00	0.00	0.00	
DESPESAS DE CAPITAL (EXCETO FONTES RPPS) (XXIII)	73,919,079.87	19,043,949.13	18,034,745.41	17,735,136.90	967,622.20	1,247,324.88	
Investimentos	72,544,079.87	18,906,542.60	16,660,638.88	16,361,030.37	967,622.20	1,247,324.88	
Inversões Financeiras	0.00	0.00	0.00	0.00	0.00	0.00	
Concessão de Empréstimos e Financiamentos (XXIV)	0.00	0.00	0.00	0.00	0.00	0.00	
Aquisição de Título de Capital já Integralizado (XXV)	0.00	0.00	0.00	0.00	0.00	0.00	
Aquisição de Título de Crédito (XXVI)	0.00	0.00	0.00	0.00	0.00	0.00	
Demais Inversões Financeiras	0.00	0.00	0.00	0.00	0.00	0.00	
Amortização da Dívida (XXVII)	1,375,000.00	137,406.53	1,374,106.53	1,374,106.53	0.00	0.00	
DESPESAS PRIMÁRIAS DE CAPITAL (EXCETO FONTES RPPS) (XXVIII) = (XXIII - (XXIV + XXV + XXVI + XXVII))	72,544,079.87	18,906,542.60	16,660,638.88	16,361,030.37	967,622.20	1,247,324.88	
RESERVA DE CONTINGÊNCIA (XXIX)	0.00	0.00	0.00	0.00	0.00	0.00	
DESPESAS PRIMÁRIAS DE CAPITAL (COM FONTES RPPS) (XXX)	50,000.00	0.00	0.00	0.00	0.00	0.00	
DESPESAS NÃO PRIMÁRIAS DE CAPITAL (COM FONTES RPPS) (XXXI)	0.00	0.00	0.00	0.00	0.00	0.00	
DESPESA PRIMÁRIA TOTAL (XXXII) = (XX + XXI + XXVIII + XXIX + XXX)	226,914,480.09	161,229,686.77	158,191,992.82	154,834,049.11	5,220,097.13	1,970,463.04	
DESPESA PRIMÁRIA TOTAL (EXCETO FONTES RPPS) (XXXIII) = (XX + XXVIII + XXIX)	213,244,117.12	150,049,806.59	147,012,112.64	143,655,091.75	5,220,097.13	1,970,463.04	

 Sistema de Informações Contábeis e Fiscais do Setor Público Brasileiro TESOURO NACIONAL	Relatório Resumido de Execução Orçamentária Simplificado
	Prefeitura Municipal de Nova Xavantina - MT (Poder Executivo)
	CNPJ:
	Exercício: 2024
	Período de referência: 6º bimestre

RREO-Anexo 06 | Tabela 6.3 - Demonstrativo dos Resultados Primário e Nominal - Municípios

Resultado Primário - Acima da Linha	Até o Bimestre / 2024	
	VALOR	
Resultado Primário - Acima da Linha		
RESULTADO PRIMÁRIO (COM RPPS) - Acima da Linha (XXXIV) = (XVIa - (XXXIIa + XXXIIb + XXXIIc))		5,643,398,14
RESULTADO PRIMÁRIO (SEM RPPS) - Acima da Linha (XXXV) = (XVIIa - (XXXIIIa + XXXIIIb + XXXIIIc))		1,515,503,68

RREO-Anexo 06 | Tabela 6.3 - Demonstrativo dos Resultados Primário e Nominal - Municípios

Meta Fiscal para o Resultado Primário	Meta Fixada na LDO	
	VALOR CORRENTE	
Meta Fiscal para o Resultado Primário		
Meta fixada no Anexo de Metas Fiscais da LDO para o exercício de referência		1,574,000,00

RREO-Anexo 06 | Tabela 6.3 - Demonstrativo dos Resultados Primário e Nominal - Municípios

Juros Nominais	Até o Bimestre / 2024	
	VALOR INCORRIDO	
Juros Nominais		
Juros, Encargos e Variações Monetárias Ativos (Exceto RPPS) (XXXVI)		1,738,803,25
Juros, Encargos e Variações Monetárias Passivos (Exceto RPPS) (XXXVII)		113,229,04

RREO-Anexo 06 | Tabela 6.3 - Demonstrativo dos Resultados Primário e Nominal - Municípios

Resultado Nominal - Acima da Linha	Até o Bimestre / 2024	
	VALOR	
Resultado Nominal - Acima da Linha		
RESULTADO NOMINAL (SEM RPPS) - Acima da Linha (XXXVIII) = XXXV + (XXXVI - XXXVII)		3,141,077,89

RREO-Anexo 06 | Tabela 6.3 - Demonstrativo dos Resultados Primário e Nominal - Municípios

Cálculo Abaixo da Linha - Resultado Nominal	Saldo	
	Em 31/12/2023 (a)	Até o Bimestre 2024 (b)
Cálculo Abaixo da Linha - Resultado Nominal		
DÍVIDA CONSOLIDADA (XXXIX)	1,376,121,27	660,933,11
DEDUÇÕES (XL)	12,803,860,85	15,073,492,61
Disponibilidade de Caixa	12,803,860,85	15,073,492,61
Disponibilidade de Caixa Bruta	19,216,611,85	19,260,880,01
(-) Restos a Pagar Processados (XLI)	5,260,904,81	3,357,020,89
(-) Depósitos Restituíveis e Valores Vinculados	1,151,846,19	830,366,51
Demais Haveres Financeiros	0,00	0,00
DÍVIDA CONSOLIDADA LÍQUIDA (XLII) = (XXXIX - XL)	-11,427,739,58	-14,412,559,50

RREO-Anexo 06 | Tabela 6.3 - Demonstrativo dos Resultados Primário e Nominal - Municípios


Resultado Nominal - Abaixo da Linha	Até o Bimestre / 2024	
	VALOR	
Resultado Nominal - Abaixo da Linha		
RESULTADO NOMINAL (SEM RPPS) - Abaixo da Linha (XLIII) = (XLIIa - XLIIb)		2,984,819,92

RREO-Anexo 06 | Tabela 6.3 - Demonstrativo dos Resultados Primário e Nominal - Municípios

Meta Fiscal para o Resultado Nominal	Meta Fixada na LDO	
	VALOR CORRENTE	
Meta Fiscal para o Resultado Nominal		
Meta fixada no Anexo de Metas Fiscais da LDO para o exercício de referência		1,248,839,06

RREO-Anexo 06 | Tabela 6.3 - Demonstrativo dos Resultados Primário e Nominal - Municípios

Ajuste Metodológico	Até o Bimestre / 2024	
	VALOR	
Ajuste Metodológico		
VARIAÇÃO DO SALDO DE RPP (XLIV) = (XLIIb - XLIIa)		-1,903,883,92
RECEITA DE ALIENAÇÃO DE INVESTIMENTOS PERMANENTES (XLV) = (XI)		0,00
VARIAÇÃO CAMBIAL (XLVI)		0,00
VARIAÇÃO DO SALDO DE PRECATÓRIOS INTEGRANTES DA DC (XLVII)		0,00
VARIAÇÃO DO SALDO DAS DEMAIS OBRIGAÇÕES INTEGRANTES DA DC (XLVIII)		0,00
OUTROS AJUSTES (XLIX)		2,060,141,89
RESULTADO NOMINAL (SEM RPPS) AJUSTADO - Abaixo da Linha (L) = (XLIII + (XLIV - XLV - XLVI + XLVII + XLVIII) +/- (XLIX))		3,141,077,89

 <p>Sistema de Informações Contábeis e Fiscais do Setor Público Brasileiro</p> <p>TESOURO NACIONAL</p>	Relatório Resumido de Execução Orçamentária Simplificado
	Prefeitura Municipal de Nova Xavantina - MT (Poder Executivo)
	CNPJ:
	Exercício: 2024
	Período de referência: 6º bimestre

RREO-Anexo 06 | Tabela 6.3 - Demonstrativo dos Resultados Primário e Nominal - Municípios

Resultado Primário - Abaixo da Linha	Até o Bimestre / 2024	
	VALOR	
Resultado Primário - Abaixo da Linha	-	
RESULTADO PRIMÁRIO (SEM RPPS) - Abaixo da Linha (LI) = (L) - (XXXVI - XXXVII)		1.515.503,68

RREO-Anexo 06 | Tabela 6.3 - Demonstrativo dos Resultados Primário e Nominal - Municípios

Informações Adicionais	PREVISÃO ORÇAMENTÁRIA	
	PREVISÃO ORÇAMENTÁRIA	
Informações Adicionais	-	
SALDO DE EXERCÍCIOS ANTERIORES		15.330.475,08
Recursos Arrecadados em Exercícios Anteriores - RPPS		0,00
Superávit Financeiro Utilizado para Abertura e Reabertura de Créditos Adicionais		15.330.475,08
RESERVA ORÇAMENTÁRIA DO RPPS		3.008.314,99

RREO-Anexo 06 | Tabela 6.3 - Demonstrativo dos Resultados Primário e Nominal - Municípios

Notas Explicativas	Valores	
	31/12/2024	
Notas Explicativas	-	
Notas Explicativas		




Relatório Resumido de Execução Orçamentária Simplificado
Prefeitura Municipal de Nova Xavantina - MT (Poder Executivo)
CNPJ:
Exercício: 2024
Período de referência: 6º bimestre

RREO-Anexo 07 | Tabela 7.0 - Demonstrativo dos Restos à Pagar por Poder e Órgão - Municípios

Poder-Órgão	Poder-Órgão											
	RESTOS A PAGAR PROCESSADOS						RESTOS A PAGAR NÃO PROCESSADOS					
	Inscritos		Pagos (c)	Cancelados (d)	Saldo e = (a + b) - (c + d)	Inscritos		Liquidados (h)	Pagos (i)	Cancelados (j)	Saldo k = (f + g) - (i + j)	Saldo Total L = (e + k)
	Em Exercícios Anteriores (a)	Em 31 de dezembro de 2023 (b)				Em Exercícios Anteriores (f)	Em 31 de dezembro de 2023 (g)					
RESTOS A PAGAR (EXCETO INTRA-ORÇAMENTÁRIOS) (II)	0,00	4.855.265,48	4.815.177,80	40.887,68	0,00	116.372,01	1.254.321,63	1.970.463,04	1.970.463,04	230,60	0,00	0,00
PODER EXECUTIVO	0,00	4.855.265,48	4.815.177,80	40.887,68	0,00	116.372,01	1.254.321,63	1.970.463,04	1.970.463,04	230,60	0,00	0,00
PODER LEGISLATIVO	0,00	0,00	0,00	0,00	0,00	0,00	0,00	0,00	0,00	0,00	0,00	0,00
Câmara Municipal												
Tribunal de Contas do Município												
RESTOS A PAGAR (INTRA-ORÇAMENTÁRIOS) (III)	0,00	404.919,33	404.919,33	0,00	0,00	0,00	0,00	0,00	0,00	0,00	0,00	0,00
TOTAL (II + III)	0,00	5.260.184,81	5.220.097,13	40.887,68	0,00	116.372,01	1.254.321,63	1.970.463,04	1.970.463,04	230,60	0,00	0,00

RREO-Anexo 07 | Tabela 7.0 - Demonstrativo dos Restos à Pagar por Poder e Órgão - Municípios

Poder-Órgão - Intra	Poder-Órgão - Intra											
	RESTOS A PAGAR PROCESSADOS						RESTOS A PAGAR NÃO PROCESSADOS					
	Inscritos		Pagos (c)	Cancelados (d)	Saldo e = (a + b) - (c + d)	Inscritos		Liquidados (h)	Pagos (i)	Cancelados (j)	Saldo k = (f + g) - (i + j)	Saldo Total L = (e + k)
	Em Exercícios Anteriores (a)	Em 31 de dezembro de 2023 (b)				Em Exercícios Anteriores (f)	Em 31 de dezembro de 2023 (g)					
RESTOS A PAGAR (INTRA-ORÇAMENTÁRIOS) (II)	0,00	404.919,33	404.919,33	0,00	0,00	0,00	0,00	0,00	0,00	0,00	0,00	0,00
PODER EXECUTIVO	0,00	404.919,33	404.919,33	0,00	0,00	0,00	0,00	0,00	0,00	0,00	0,00	0,00
PODER LEGISLATIVO	0,00	0,00	0,00	0,00	0,00	0,00	0,00	0,00	0,00	0,00	0,00	0,00
Câmara Municipal												
Tribunal de Contas do Município												

 Sistema de Informações Contábeis e Fiscais do Setor Público Brasileiro TESOURO NACIONAL	Relatório Resumido de Execução Orçamentária Simplificado
	Prefeitura Municipal de Nova Xavantina - MT (Poder Executivo)
	CNPJ:
	Exercício: 2024
	Período de referência: 6º bimestre

RREO-Anexo 07 | Tabela 7.0 - Demonstrativo dos Restos à Pagar por Poder e Órgão - Municípios

Notas Explicativas	Valores
	31/12/2024
Notas Explicativas	-
Notas Explicativas	-

RREO-Anexo 09 | Tabela 9.0 - Demonstrativo das Receitas de Operações de Crédito e Despesas de Capital

Receitas	Receitas de Operações de Crédito		
	PREVISÃO ATUALIZADA (a)	RECEITAS REALIZADAS (b)	SALDO NÃO REALIZADO (c) = (a - b)
Receitas	-	-	-
RECEITAS DE OPERAÇÕES DE CRÉDITO (I)	0,00	0,00	0,00

RREO-Anexo 09 | Tabela 9.0 - Demonstrativo das Receitas de Operações de Crédito e Despesas de Capital

Despesas	Despesas de Capital		
	DOTAÇÃO ATUALIZADA (d)	DESPEAS EMPENHADAS (e)	SALDO NÃO EXECUTADO (f) = (d - e)
Despesas	-	-	-
DESPEAS DE CAPITAL	73.969.079,87	20.280.649,13	53.688.430,74
Investimentos	72.594.079,87	18.906.542,60	53.687.537,27
Inversões Financeiras	0,00	0,00	0,00
Amortização da Dívida	1.375.000,00	1.374.106,53	893,47
(-) Incentivos Fiscais a Contribuinte	0,00	0,00	0,00
(-) Incentivos Fiscais a Contribuinte por Instituições Financeiras	0,00	0,00	0,00
DESPESA DE CAPITAL LÍQUIDA (II)	73.969.079,87	20.280.649,13	53.688.430,74

RREO-Anexo 09 | Tabela 9.0 - Demonstrativo das Receitas de Operações de Crédito e Despesas de Capital

Resultado para Apuração da Regra de Ouro	Resultado para Apuração da Regra de Ouro		
	(d - a)	(e - b)	(f - c)
Resultado para Apuração da Regra de Ouro	-	-	-
RESULTADO PARA APURAÇÃO DA REGRA DE OURO (III) = (II - I)	73.969.079,87	20.280.649,13	53.688.430,74

RREO-Anexo 09 | Tabela 9.0 - Demonstrativo das Receitas de Operações de Crédito e Despesas de Capital

Notas Explicativas	Valores
	31/12/2024
Notas Explicativas	-
Notas Explicativas	-



Relatório Resumido de Execução Orçamentária Simplificado
Prefeitura Municipal de Nova Xavantina - MT (Poder Executivo)
CNPJ:
Exercício: 2024
Período de referência: 6º bimestre

RREO-Anexo 10 - RPPS | Tabela 10 - Demonstrativo da Projeção Atuarial do Regime Próprio de Previdência dos Servidores

Projeção Atuarial do RPPS - Fundo em Capitalização (Plano Previdenciário)	Projeção Atuarial do RPPS - Fundo em Capitalização (Plano Previdenciário)			
	RECEITAS PREVIDENCIÁRIAS (a)	DESPESAS PREVIDENCIÁRIAS (b)	RESULTADO PREVIDENCIÁRIO (c) = (a - b)	SALDO FINANCEIRO DO EXERCÍCIO (d) = ("d" exercício Anterior) + (c)
2023				
2024				
2025				
2026				
2027				
2028				
2029				
2030				
2031				
2032				
2033				
2034				
2035				
2036				
2037				
2038				
2039				
2040				
2041				
2042				
2043				
2044				
2045				
2046				
2047				
2048				
2049				
2050				
2051				
2052				
2053				
2054				
2055				
2056				
2057				
2058				
2059				
2060				
2061				
2062				
2063				



Relatório Resumido de Execução Orçamentária Simplificado
Prefeitura Municipal de Nova Xavantina - MT (Poder Executivo)
CNPJ:
Exercício: 2024
Período de referência: 6º bimestre

Projeção Atuarial do RPPS - Fundo em Capitalização (Plano Previdenciário)	Projeção Atuarial do RPPS - Fundo em Capitalização (Plano Previdenciário)			
	Projeção Atuarial do RPPS - Fundo em Capitalização (Plano Previdenciário)			
	RECEITAS PREVIDENCIÁRIAS (a)	DESPESAS PREVIDENCIÁRIAS (b)	RESULTADO PREVIDENCIÁRIO (c) = (a - b)	SALDO FINANCEIRO DO EXERCÍCIO (d) = ("d" exercício Anterior) + (c)
2064				
2065				
2066				
2067				
2068				
2069				
2070				
2071				
2072				
2073				
2074				
2075				
2076				
2077				
2078				
2079				
2080				
2081				
2082				
2083				
2084				
2085				
2086				
2087				
2088				
2089				
2090				
2091				
2092				
2093				
2094				
2095				
2096				
2097				

RREO-Anexo 10 - RPPS | Tabela 10 - Demonstrativo da Projeção Atuarial do Regime Próprio de Previdência dos Servidores

Projeção Atuarial do RPPS - Fundo em Repartição (Plano Financeiro)	Projeção Atuarial do RPPS - Fundo em Repartição (Plano Financeiro)			
	Projeção Atuarial do RPPS - Fundo em Repartição (Plano Financeiro)			
	RECEITAS PREVIDENCIÁRIAS (a)	DESPESAS PREVIDENCIÁRIAS (b)	RESULTADO PREVIDENCIÁRIO (c) = (a - b)	SALDO FINANCEIRO DO EXERCÍCIO (d) = ("d" exercício Anterior) + (c)
2023				




Relatório Resumido de Execução Orçamentária Simplificado
Prefeitura Municipal de Nova Xavantina - MT (Poder Executivo)
CNPJ:
Exercício: 2024
Período de referência: 6º bimestre

Projeção Atuarial do RPPS - Fundo em Repartição (Plano Financeiro)	Projeção Atuarial do RPPS - Fundo em Repartição (Plano Financeiro)			
	RECEITAS PREVIDENCIÁRIAS (a)	DESPESAS PREVIDENCIÁRIAS (b)	RESULTADO PREVIDENCIÁRIO (c) = (a - b)	SALDO FINANCEIRO DO EXERCÍCIO (d) = ("d" exercício Anterior) + (c)
2024				
2025				
2026				
2027				
2028				
2029				
2030				
2031				
2032				
2033				
2034				
2035				
2036				
2037				
2038				
2039				
2040				
2041				
2042				
2043				
2044				
2045				
2046				
2047				
2048				
2049				
2050				
2051				
2052				
2053				
2054				
2055				
2056				
2057				
2058				
2059				
2060				
2061				
2062				
2063				
2064				
2065				
2066				



Relatório Resumido de Execução Orçamentária Simplificado
Prefeitura Municipal de Nova Xavantina - MT (Poder Executivo)
CNPJ:
Exercício: 2024
Período de referência: 6º bimestre

Projeção Atuarial do RPPS - Fundo em Repartição (Plano Financeiro)	Projeção Atuarial do RPPS - Fundo em Repartição (Plano Financeiro)			
	RECEITAS PREVIDENCIÁRIAS (a)	DESPESAS PREVIDENCIÁRIAS (b)	RESULTADO PREVIDENCIÁRIO (c) = (a - b)	SALDO FINANCEIRO DO EXERCÍCIO (d) = ("d" exercício Anterior) + (c)
2067				
2068				
2069				
2070				
2071				
2072				
2073				
2074				
2075				
2076				
2077				
2078				
2079				
2080				
2081				
2082				
2083				
2084				
2085				
2086				
2087				
2088				
2089				
2090				
2091				
2092				
2093				
2094				
2095				
2096				
2097				

 <p>Sistema de Informações Contábeis e Fiscais do Setor Público Brasileiro</p> <p>TESOURO NACIONAL</p>	Relatório Resumido de Execução Orçamentária Simplificado
	Prefeitura Municipal de Nova Xavantina - MT (Poder Executivo)
	CNPJ:
	Exercício: 2024
	Período de referência: 6º bimestre

RREO-Anexo 10 - RPPS | Tabela 10 - Demonstrativo da Projeção Atuarial do Regime Próprio de Previdência dos Servidores

Notas Explicativas	Valores
	31/12/2024
Notas Explicativas	-
Notas Explicativas	-

RREO-Anexo 11 | Tabela 11.0 - Demonstrativo da Receita de Alienação de Ativos e Aplicação dos Recursos


Receitas	Execução da Receita		
	PREVISÃO ATUALIZADA (a)	RECEITAS REALIZADAS (b)	SALDO (c) = (a - b)
Receitas	-	-	-
RECEITAS DE ALIENAÇÃO DE ATIVOS (I)			
Receita de Alienação de Bens Móveis	1.000.000,00	254.747,37	745.252,63
Receita de Alienação de Bens Imóveis	500.000,00	248.500,00	251.500,00
Receita de Alienação de Bens Intangíveis	500.000,00	0,00	500.000,00
Receita de Rendimentos de Aplicações Financeiras	0,00	0,00	0,00
	0,00	6.247,37	-6.247,37



Relatório Resumido de Execução Orçamentária Simplificado
Prefeitura Municipal de Nova Xavantina - MT (Poder Executivo)
CNPJ:
Exercício: 2024
Período de referência: 6º bimestre

RREO-Anexo 11 | Tabela 11.0 - Demonstrativo da Receita de Alienação de Ativos e Aplicação dos Recursos

Despesas	Execução da Despesa						
	DOTAÇÃO ATUALIZADA (d)	DESPESAS EMPENHADAS (e)	DESPESAS LIQUIDADAS	DESPESAS PAGAS (f)	DESPESAS INSCRITAS EM RESTOS A PAGAR NÃO PROCESSADOS	PAGAMENTO DE RESTOS A PAGAR (g)	SALDO (h) = (d-e)
Despesas	-	-	-	-	-	-	-
APLICAÇÃO DOS RECURSOS DA ALIENAÇÃO DE ATIVOS (II)	1.212.158,02	463.345,99	463.345,99	463.345,99	0,00	0,00	748.812,03
DESPESAS DE CAPITAL	1.212.158,02	463.345,99	463.345,99	463.345,99	0,00	0,00	748.812,03
Investimentos	1.212.158,02	463.345,99	463.345,99	463.345,99	0,00	0,00	748.812,03
Inversões Financeiras	0,00	0,00	0,00	0,00	0,00	0,00	0,00
Amortização da Dívida	0,00	0,00	0,00	0,00	0,00	0,00	0,00
DESPESAS CORRENTES DOS REGIMES DE PREVIDÊNCIA	0,00	0,00	0,00	0,00	0,00	0,00	0,00
Regime Geral da Previdência Social							
Regime Próprio de Previdência dos Servidores Públicos	0,00	0,00	0,00	0,00	0,00	0,00	0,00

 <p>Sistema de Informações Contábeis e Fiscais do Setor Público Brasileiro</p> <p>TESOURO NACIONAL</p>	Relatório Resumido de Execução Orçamentária Simplificado
	Prefeitura Municipal de Nova Xavantina - MT (Poder Executivo)
	CNPJ:
	Exercício: 2024
	Período de referência: 6º bimestre

RREO-Anexo 11 | Tabela 11.0 - Demonstrativo da Receita de Alienação de Ativos e Aplicação dos Recursos

Saldo Financeiro a Aplicar	Saldo Financeiro a Aplicar		
	2023 (I)	2024 (J) = (Ib - (IIc + IIg))	SALDO ATUAL (K) = (III + IIII)
Saldo Financeiro a Aplicar	-	-	-
VALOR (III)	176,387,02	-208,598,62	-32,211,60

RREO-Anexo 11 | Tabela 11.0 - Demonstrativo da Receita de Alienação de Ativos e Aplicação dos Recursos

Notas Explicativas	Valores
Notas Explicativas	31/12/2024
Notas Explicativas	-

RREO-Anexo 13 | Tabela 13.0 - Demonstrativo das Parcerias Público-Privadas

Impactos das Contratações de PPP	Especificação de PPP	
	SALDO TOTAL EM 31 DE DEZEMBRO DO EXERCÍCIO ANTERIOR	SALDO FINAL ATÉ O BIMESTRE
Impactos das Contratações de PPP	-	-
TOTAL DE ATIVOS	0,00	0,00
Ativos Constituídos pela SPE		
TOTAL DE PASSIVOS	0,00	0,00
Obrigações decorrentes de Ativos Constituídos pela SPE		
Provisões de PPP		
Outros Passivos		
ATOS POTENCIAIS PASSIVOS	0,00	0,00
Obrigações Contratuais		
Riscos não Provisionados		
Garantias Concedidas		
Outros Passivos Contingentes		



Relatório Resumido de Execução Orçamentária Simplificado
Prefeitura Municipal de Nova Xavantina - MT (Poder Executivo)
CNPJ:
Exercício: 2024
Período de referência: 6º bimestre

RREO-Anexo 13 | Tabela 13.0 - Demonstrativo das Parcerias Público-Privadas | Do Ente Federado, exceto estatais não dependentes - Contratadas (I.1)

Despesas de PPP Do Ente Federado, exceto estatais não dependentes - Contratadas (I.1)	Despesas de PPP										
	EXERCÍCIO ANTERIOR	EXERCÍCIO CORRENTE (EC)	<EC + 1>	<EC + 2>	<EC + 3>	<EC + 4>	<EC + 5>	<EC + 6>	<EC + 7>	<EC + 8>	<EC + 9>

RREO-Anexo 13 | Tabela 13.0 - Demonstrativo das Parcerias Público-Privadas | Do Ente Federado, exceto estatais não dependentes - A Contratar (I.2)

Despesas de PPP Do Ente Federado, exceto estatais não dependentes - A contratar (I.2)	Despesas de PPP										
	EXERCÍCIO ANTERIOR	EXERCÍCIO CORRENTE (EC)	<EC + 1>	<EC + 2>	<EC + 3>	<EC + 4>	<EC + 5>	<EC + 6>	<EC + 7>	<EC + 8>	<EC + 9>

RREO-Anexo 13 | Tabela 13.0 - Demonstrativo das Parcerias Público-Privadas | Das Estatais Não-Dependentes (II.1)


Despesas de PPP das Estatais Não-dependentes - Contratadas (II.1)	Despesas de PPP										
	EXERCÍCIO ANTERIOR	EXERCÍCIO CORRENTE (EC)	<EC + 1>	<EC + 2>	<EC + 3>	<EC + 4>	<EC + 5>	<EC + 6>	<EC + 7>	<EC + 8>	<EC + 9>

RREO-Anexo 13 | Tabela 13.0 - Demonstrativo das Parcerias Público-Privadas | Das Estatais Não Dependentes - A contratar (II.2)

Despesas de PPP das Estatais Não-dependentes - A Contratar (II.2)	Despesas de PPP										
	EXERCÍCIO ANTERIOR	EXERCÍCIO CORRENTE (EC)	<EC + 1>	<EC + 2>	<EC + 3>	<EC + 4>	<EC + 5>	<EC + 6>	<EC + 7>	<EC + 8>	<EC + 9>

RREO-Anexo 13 | Tabela 13.0 - Demonstrativo das Parcerias Público-Privadas

Total das Despesas de PPP	Despesas de PPP										
	EXERCÍCIO ANTERIOR	EXERCÍCIO CORRENTE (EC)	<EC + 1>	<EC + 2>	<EC + 3>	<EC + 4>	<EC + 5>	<EC + 6>	<EC + 7>	<EC + 8>	<EC + 9>
Total das Despesas de PPP	-	-	-	-	-	-	-	-	-	-	-
TOTAL DAS DESPESAS DE PPP DO ENTE FEDERADO (I) = (I.1 + I.2)											
TOTAL DAS DESPESAS DE PPP DAS ESTATAIS NÃO-DEPENDENTES (II) = (II.1 + II.2)											
TOTAL DAS DESPESAS DE PPP (III) = (I + II)											
RECEITA CORRENTE LÍQUIDA (RCL) (IV)											
TOTAL DAS DESPESAS CONSIDERADAS PARA O LIMITE = (I)											
TOTAL DAS DESPESAS CONSIDERADAS PARA O LIMITE / RCL (%) (V) = (I / IV)											

 <p>Sistema de Informações Contábeis e Fiscais do Setor Público Brasileiro</p> <p>TESOURO NACIONAL</p>	Relatório Resumido de Execução Orçamentária Simplificado
	Prefeitura Municipal de Nova Xavantina - MT (Poder Executivo)
	CNPJ:
	Exercício: 2024
	Período de referência: 6º bimestre

RREO-Anexo 13 | Tabela 13.0 - Demonstrativo das Parcerias Público-Privadas

Notas Explicativas	Valores
	31/12/2024
Notas Explicativas	-

RREO-Anexo 14 | Tabela 14.0 - Demonstrativo Simplificado do Relatório Resumido da Execução Orçamentária - Municípios e DF

Balanco Orçamentário	Valores
	Até o Bimestre
Balanco Orçamentário	-
RECEITAS	
Previsão Inicial	201.067.250,16
Previsão Atualizada	216.136.320,00
Receitas Realizadas	173.175.134,84
Déficit Orçamentário	0,00
Saldos de Exercícios Anteriores (Utilizados para Créditos Adicionais)	15.330.475,08
DESPESAS	
Dotação Inicial	201.067.250,16
Dotação Atualizada	231.466.795,08
Despesas Empenhadas	162.732.563,40
Despesas Liquidadas	159.694.869,45
Despesas Pagas	156.336.925,74
Superávit Orçamentário	10.442.571,44

RREO-Anexo 14 | Tabela 14.0 - Demonstrativo Simplificado do Relatório Resumido da Execução Orçamentária - Municípios e DF

Despesas por Função/Subfunção	Valores
	Até o Bimestre
Despesas por Função/Subfunção	-
Despesas Empenhadas	162.732.563,40
Despesas Liquidadas	159.694.869,45

RREO-Anexo 14 | Tabela 14.0 - Demonstrativo Simplificado do Relatório Resumido da Execução Orçamentária - Municípios e DF

Receita Corrente Líquida - RCL	Valores
	Até o Bimestre
Receita Corrente Líquida - RCL	-
Receita Corrente Líquida	148.218.352,87
Receita Corrente Líquida Ajustada para Cálculo dos Limites de Endividamento	145.918.352,87
Receita Corrente Líquida Ajustada para Cálculo dos Limites da Despesa com Pessoal	143.851.520,87


RREO-Anexo 14 | Tabela 14.0 - Demonstrativo Simplificado do Relatório Resumido da Execução Orçamentária - Municípios e DF

Receitas e Despesas do Regime Próprio de Previdência dos Servidores	Valores
	Até o Bimestre
Receitas e Despesas do Regime Próprio de Previdência dos Servidores	-
Fundo em Capitalização (PLANO PREVIDENCIÁRIO)	
Receitas Previdenciárias Realizadas	15.344.955,84
Despesas Previdenciárias Empenhadas	9.979.280,61
Despesas Previdenciárias Liquidadas	9.979.280,61
Despesas Previdenciárias Pagas	9.979.280,61
Resultado Previdenciário	5.365,675,23
Fundo em Reparação (PLANO FINANCEIRO)	
Receitas Previdenciárias Realizadas	0,00
Despesas Previdenciárias Empenhadas	0,00
Despesas Previdenciárias Liquidadas	0,00
Despesas Previdenciárias Pagas	0,00
Resultado Previdenciário	0,00

RREO-Anexo 14 | Tabela 14.0 - Demonstrativo Simplificado do Relatório Resumido da Execução Orçamentária - Municípios e DF

Resultados Primário e Nominal	Verificação das Metas dos Resultados Nominal e Primário		
	Meta Fixada no Anexo de Metas Fiscais da LDO (a)	Resultado Apurado até o Bimestre (b)	% em Relação à Meta (b/a)
Resultados Primário e Nominal	-	-	-
RESULTADO PRIMÁRIO (SEM RPPS) - Acima da Linha	1.574.000,00	1.515.503,68	96,28
RESULTADO NOMINAL (SEM RPPS) - Abaixo da Linha	1.248.839,08	2.984.819,92	239,01

RREO-Anexo 14 | Tabela 14.0 - Demonstrativo Simplificado do Relatório Resumido da Execução Orçamentária - Municípios e DF

 <p>Sistema de Informações Contábeis e Fiscais do Setor Público Brasileiro</p> <p>TESOURO NACIONAL</p>	Relatório Resumido de Execução Orçamentária Simplificado
	Prefeitura Municipal de Nova Xavantina - MT (Poder Executivo)
	CNPJ:
	Exercício: 2024
	Período de referência: 6º bimestre

Restos a Pagar por Poder e Ministério Público	Estágios dos Restos a Pagar			
	Inscrição	Cancelamento Até o Bimestre	Pagamento Até o Bimestre	Saldo a Pagar
Restos a Pagar por Poder e Ministério Público	-	-	-	-
RESTOS A PAGAR PROCESSADOS	5.260.904,81	40.807,68	5.220.097,13	0,00
Poder Executivo	5.260.904,81	40.807,68	5.220.097,13	0,00
Poder Legislativo	0,00	0,00	0,00	0,00
Poder Judiciário	0,00	0,00	0,00	0,00
Ministério Público	0,00	0,00	0,00	0,00
Defensoria Pública	0,00	0,00	0,00	0,00
RESTOS A PAGAR NÃO PROCESSADOS	1.970.693,64	230,60	1.970.463,04	0,00
Poder Executivo	1.970.693,64	230,60	1.970.463,04	0,00
Poder Legislativo	0,00	0,00	0,00	0,00
Poder Judiciário	0,00	0,00	0,00	0,00
Ministério Público	0,00	0,00	0,00	0,00
Defensoria Pública	0,00	0,00	0,00	0,00
TOTAL	7.231.598,45	41.038,28	7.190.560,17	0,00

RREO-Anexo 14 | Tabela 14.0 - Demonstrativo Simplificado do Relatório Resumido da Execução Orçamentária - Municípios e DF

Despesas com Manutenção e Desenvolvimento do Ensino	Apuração das Despesas com Ensino		
	Valor Apurado Até o Bimestre	Limites Constitucionais Anuais	
		% Mínimo a Aplicar no Exercício	% Aplicado Até o Bimestre
Despesas com Manutenção e Desenvolvimento do Ensino	-	-	-
Mínimo Anual de <18% / 25%> das Receitas de Impostos na Manutenção e Desenvolvimento do Ensino	24.433.388,24	25,00	25,12
Mínimo Anual de 70% do FUNDEB na Remuneração dos Profissionais da Educação Básica	14.637.990,76	70,00	72,19
Percentual de 50% da Complementação da União ao FUNDEB (VAAT) na Educação Infantil	0,00	0,00	0,00
Mínimo de 15% da Complementação da União ao FUNDEB (VAAT) em Despesas de Capital	0,00	15,00	0,00

RREO-Anexo 14 | Tabela 14.0 - Demonstrativo Simplificado do Relatório Resumido da Execução Orçamentária - Municípios e DF

Receitas de Operações de Crédito e Despesas de Capital	Apuração das Receitas de Operações de Crédito e Despesas de Capital	
	Valor Apurado no Exercício	Saldo Não Realizado
Receitas de Operações de Crédito e Despesas de Capital	-	-
Receitas de Operações de Crédito	0,00	0,00
Despesa de Capital Líquida	20.280.649,13	53.688.430,74

RREO-Anexo 14 | Tabela 14.0 - Demonstrativo Simplificado do Relatório Resumido da Execução Orçamentária - Municípios e DF

Projeção Atuarial dos Regimes de Previdência	Exercício de Apuração			
	Exercício	10º Exercício	20º Exercício	35º Exercício
Projeção Atuarial dos Regimes de Previdência	-	-	-	-
Fundo em Capitalização (Plano Previdenciário)				
Receitas Previdenciárias	0,00	0,00	0,00	0,00
Despesas Previdenciárias	0,00	0,00	0,00	0,00
Resultado Previdenciário	0,00	0,00	0,00	0,00
Fundo em Repartição (Plano Financeiro)				
Receitas Previdenciárias	0,00	0,00	0,00	0,00
Despesas Previdenciárias	0,00	0,00	0,00	0,00
Resultado Previdenciário	0,00	0,00	0,00	0,00

RREO-Anexo 14 | Tabela 14.0 - Demonstrativo Simplificado do Relatório Resumido da Execução Orçamentária - Municípios e DF


Receita da Alienação de Ativos e Aplicação dos Recursos	Apuração da Receita da Alienação de Ativos e Aplicação dos Recursos	
	Valor Apurado no Exercício	Saldo a Realizar
Receita da Alienação de Ativos e Aplicação dos Recursos	-	-
Receitas da Alienação de Ativos	254.747,37	745.252,63
Aplicação dos Recursos da Alienação de Ativos	463.345,99	748.812,03

RREO-Anexo 14 | Tabela 14.0 - Demonstrativo Simplificado do Relatório Resumido da Execução Orçamentária - Municípios e DF

Despesas com Ações e Serviços Públicos de Saúde	Apuração das Despesas com Saúde		
	Valor Apurado Até o Bimestre	Limites Constitucionais Anuais	
		% Mínimo a Aplicar no Exercício	% Aplicado Até o Bimestre
Despesas com Ações e Serviços Públicos de Saúde	-	-	-
Despesas com Ações e Serviços Públicos de Saúde Executadas com Recursos de Impostos	28.527.519,79	15,00	30,29

RREO-Anexo 14 | Tabela 14.0 - Demonstrativo Simplificado do Relatório Resumido da Execução Orçamentária - Municípios e DF

Despesas de Caráter Continuado Derivadas de PPP	Valor Realizado no Período	
	Valor Apurado no Exercício Corrente	
Despesas de Caráter Continuado Derivadas de PPP	-	-

 <p>Sistema de Informações Contábeis e Fiscais do Setor Público Brasileiro</p> <p>TESOURO NACIONAL</p>	Relatório Resumido de Execução Orçamentária Simplificado
	Prefeitura Municipal de Nova Xavantina - MT (Poder Executivo)
	CNPJ:
	Exercício: 2024
	Período de referência: 6º bimestre

Despesas de Caráter Continuado Derivadas de PPP	Valor Realizado no Período
	Valor Apurado no Exercício Corrente
Total das Despesas Consideradas para o Limite / RCL (%)	0,00

RREO-Anexo 14 | Tabela 14.0 - Demonstrativo Simplificado do Relatório Resumido da Execução Orçamentária - Municípios e DF

Notas Explicativas	Valores
	31/12/2024
Notas Explicativas	-
Notas Explicativas	-


Lista de Assinaturas

Assinatura: 1
Assinatura: 2
Assinatura: 3
Assinatura: 4
Assinatura: 5

As assinaturas digitais podem ser verificadas no arquivo PDF.

PREFEITURA MUNICIPAL DE NOVO MUNDO

ADM CONTABILIDADE
RELATÓRIO RESUMIDO DE EXECUÇÃO ORÇAMENTÁRIA

 Sistema de Informações Contábeis e Fiscais do Setor Público Brasileiro TESOURO NACIONAL	Relatório Resumido de Execução Orçamentária
	Prefeitura Municipal de Novo Mundo - MT (Poder Executivo)
	Orçamentos Fiscal e da Seguridade Social
	CNPJ:
	Exercício: 2024
Período de referência: 6º bimestre	

RREO-Anexo 01 | Tabela 1.0 - Balanço Orçamentário

Receitas Orçamentárias	PREVISÃO INICIAL	PREVISÃO ATUALIZADA (a)	Estágios da Receita Orçamentária				SALDO (a-c)
			RECEITAS REALIZADAS		Até o Bimestre (c)	% (c/a)	
			No Bimestre (b)	% (b/a)			
Receitas Orçamentárias	-	-	-	-	-	-	-
RECEITAS (EXCETO INTRA-ORÇAMENTÁRIAS) (I)	71.700.000,00	74.680.619,32	14.623.388,12	19,58	72.692.064,48	97,34	1.988.554,84
RECEITAS CORRENTES	64.350.000,00	67.330.619,32	14.309.975,82	21,25	72.309.844,70	107,40	-4.979.225,38
IMPOSTOS, TAXAS E CONTRIBUIÇÕES DE MELHORIA	5.730.000,00	5.730.000,00	1.113.721,71	19,44	6.153.549,02	107,39	-423.549,02
Impostos	5.368.000,00	5.368.000,00	1.069.745,53	19,93	5.723.664,69	106,63	-355.664,69
Taxas	356.000,00	356.000,00	43.976,18	12,35	429.884,33	120,75	-73.884,33
Contribuição de Melhoria	6.000,00	6.000,00	0,00	0,00	0,00	0,00	6.000,00
CONTRIBUIÇÕES	2.490.000,00	2.490.000,00	457.497,61	18,37	2.053.806,88	82,48	436.193,12
Contribuições Sociais	1.900.000,00	1.900.000,00	374.004,81	19,68	1.541.051,83	81,11	358.948,17
Contribuições Econômicas							
Contribuições para Entidades Privadas de Serviço Social e de Formação Profissional							
Contribuição para o Custeio do Serviço de Iluminação Pública	590.000,00	590.000,00	83.492,80	14,15	512.755,05	86,91	77.244,95
RECEITA PATRIMONIAL	762.000,00	762.000,00	497.382,28	65,27	1.795.685,48	235,65	-1.033.685,48
Exploração do Patrimônio Imobiliário do Estado	12.000,00	12.000,00	0,00	0,00	0,00	0,00	12.000,00
Valores Mobiliários	750.000,00	750.000,00	497.382,28	66,32	1.795.685,48	239,42	-1.045.685,48
Delegação de Serviços Públicos Mediante Concessão, Permissão, Autorização ou Licença							
Exploração de Recursos Naturais							
Exploração do Patrimônio Intangível							
Cessão de Direitos							
Demais Receitas Patrimoniais							
RECEITA AGROPECUÁRIA	4.000,00	4.000,00		0,00		0,00	4.000,00
RECEITA INDUSTRIAL							
RECEITA DE SERVIÇOS	335.000,00	335.000,00	25.274,80	7,54	200.815,96	59,95	134.184,04
Serviços Administrativos e Comerciais Gerais	335.000,00	335.000,00	25.274,80	7,54	200.815,96	59,95	134.184,04
Serviços e Atividades Referentes à Navegação e ao Transporte							
Serviços e Atividades Referentes à Saúde							
Serviços e Atividades Financeiras							
Outros Serviços							
TRANSFERÊNCIAS CORRENTES	54.702.000,00	57.682.619,32	11.665.107,84	20,22	61.377.075,10	106,40	-3.694.455,78
Transferências da União e de suas Entidades	22.102.000,00	22.129.619,32	5.219.434,87	23,59	21.819.932,52	98,60	309.686,80
Transferências dos Estados e do Distrito Federal e de suas Entidades	23.600.000,00	26.100.000,00	5.019.444,49	19,23	30.055.272,68	115,15	-3.955.272,68
Transferências dos Municípios e de suas Entidades							
Transferências de Instituições Privadas							
Transferências de Outras Instituições Públicas	9.000.000,00	9.453.000,00	1.426.228,48	15,09	9.501.869,90	100,52	-48.869,90
Transferências do Exterior							
Demais Transferências Correntes							
OUTRAS RECEITAS CORRENTES	327.000,00	327.000,00	550.991,58	168,50	728.912,26	222,91	-401.912,26
Multas Administrativas, Contratuais e Judiciais	30.000,00	30.000,00	649,04	2,16	9.375,79	31,25	20.624,21
Indenizações, Restituições e Ressarcimentos	37.000,00	37.000,00	8.522,80	23,03	61.797,59	167,02	-24.797,59
Bens, Direitos e Valores Incorporados ao Patrimônio Público							
Multas e Juros de Mora das Receitas de Capital							
Demais Receitas Correntes	260.000,00	260.000,00	541.819,74	208,39	657.738,88	252,98	-397.738,88



Relatório Resumido de Execução Orçamentária
Prefeitura Municipal de Novo Mundo - MT (Poder Executivo)
Orçamentos Fiscal e da Seguridade Social
CNPJ:
Exercício: 2024
Período de referência: 6º bimestre

Receitas Orçamentárias	Estágios da Receita Orçamentária							
	PREVISÃO INICIAL	PREVISÃO ATUALIZADA (a)	RECEITAS REALIZADAS				SALDO (a-c)	
			No Bimestre (b)	% (b/a)	Até o Bimestre (c)	% (c/a)		
RECEITAS DE CAPITAL	7.350.000,00	7.350.000,00	313.412,30	4,26	382.219,78	5,20	6.967.780,22	
OPERAÇÕES DE CRÉDITO	100.000,00	100.000,00	0,00	0,00	0,00	0,00	100.000,00	
Operações de Crédito - Mercado Interno	100.000,00	100.000,00	0,00	0,00	0,00	0,00	100.000,00	
Operações de Crédito - Mercado Externo								
ALIENAÇÃO DE BENS	150.000,00	150.000,00	10.412,30	6,94	65.719,78	43,81	84.280,22	
Alienação de Bens Móveis	110.000,00	110.000,00	1.480,11	1,35	12.769,91	11,61	97.230,09	
Alienação de Bens Imóveis	40.000,00	40.000,00	8.932,19	22,33	52.949,87	132,37	-12.949,87	
Alienação de Bens Intangíveis								
AMORTIZAÇÕES DE EMPRÉSTIMOS								
TRANSFERÊNCIAS DE CAPITAL	7.100.000,00	7.100.000,00	303.000,00	4,27	316.500,00	4,46	6.783.500,00	
Transferências da União e de suas Entidades	3.400.000,00	3.400.000,00		0,00		0,00	3.400.000,00	
Transferências dos Estados e do Distrito Federal e de suas Entidades	3.700.000,00	3.700.000,00	303.000,00	8,19	316.500,00	8,55	3.383.500,00	
Transferências dos Municípios e de suas Entidades								
Transferências de Instituições Privadas								
Transferências de Outras Instituições Públicas								
Transferências do Exterior								
Demais Transferências de Capital								
OUTRAS RECEITAS DE CAPITAL								
Integralização do Capital Social								
Remuneração das Disponibilidades do Tesouro								
Resgate de Títulos do Tesouro								
Demais Receitas de Capital								
RECEITAS (INTRA-ORÇAMENTÁRIAS) (II)	3.000.000,00	3.000.000,00	702.898,30	23,43	2.880.154,31	96,01	119.845,69	
SUBTOTAL DAS RECEITAS (III) = (I + II)	74.700.000,00	77.680.619,32	15.326.286,42	19,73	75.572.218,79	97,29	2.108.400,53	
OPERAÇÕES DE CRÉDITO/REFINANCIAMENTO (IV)								
Operações de Crédito - Mercado Interno								
Mobiliária								
Contratual								
Operações de Crédito - Mercado Externo								
Mobiliária								
Contratual								
TOTAL DAS RECEITAS (V) = (III + IV)	74.700.000,00	77.680.619,32	15.326.286,42	19,73	75.572.218,79	97,29	2.108.400,53	
DÉFICIT (VI)								
TOTAL COM DÉFICIT (VIII) = (V + VI)	74.700.000,00	77.680.619,32	15.326.286,42	19,73	75.572.218,79	97,29		
SALDOS DE EXERCÍCIOS ANTERIORES		12.143.495,27			12.143.495,27			
Recursos Arrecadados em Exercícios Anteriores - RPPS								
Superávit Financeiro Utilizado para Créditos Adicionais		12.143.495,27			12.143.495,27			

RREO-Anexo 01 | Tabela 1.0 - Balanço Orçamentário

Despesas Orçamentárias	Estágios da Despesa Orçamentária									
	DOTAÇÃO INICIAL (d)	DOTAÇÃO ATUALIZADA (e)	DESPESAS EMPENHADAS NO BIMESTRE	DESPESAS EMPENHADAS ATÉ O BIMESTRE (f)	SALDO (g) = (e-f)	DESPESAS LIQUIDADAS NO BIMESTRE	DESPESAS LIQUIDADAS ATÉ O BIMESTRE (h)	SALDO (i) = (e-h)	DESPESAS PAGAS ATÉ O BIMESTRE (j)	INSCRITAS EM RESTOS A PAGAR NÃO PROCESSADOS (k)
Despesas Orçamentárias	-	-	-	-	-	-	-	-	-	-
DESPESAS (EXCETO INTRA-ORÇAMENTÁRIAS) (VIII)	68.841.000,00	101.111.660,31	15.612.027,33	70.713.986,97	30.397.673,34	14.849.584,15	66.027.587,18	35.084.073,13	65.883.316,91	4.686.399,79



Relatório Resumido de Execução Orçamentária
Prefeitura Municipal de Novo Mundo - MT (Poder Executivo)
Orçamentos Fiscal e da Seguridade Social
CNPJ:
Exercício: 2024
Período de referência: 6º bimestre

Despesas Orçamentárias	Estágios da Despesa Orçamentária									
	DOTAÇÃO INICIAL (d)	DOTAÇÃO ATUALIZADA (e)	DESPESAS EMPENHADAS NO BIMESTRE	DESPESAS EMPENHADAS ATÉ O BIMESTRE (f)	SALDO (g) = (e-f)	DESPESAS LIQUIDADAS NO BIMESTRE	DESPESAS LIQUIDADAS ATÉ O BIMESTRE (h)	SALDO (i) = (e-h)	DESPESAS PAGAS ATÉ O BIMESTRE (j)	INSCRITAS EM RESTOS A PAGAR NÃO PROCESSADOS (k)
DESPESAS CORRENTES	57.366.000,00	75.182.186,00	10.051.955,49	54.641.104,13	20.541.081,87	11.015.986,73	54.323.267,59	20.858.918,41	54.178.997,32	317.836,54
PESSOAL E ENCARGOS SOCIAIS	30.502.000,00	37.245.478,30	5.533.607,23	28.346.667,51	8.898.810,79	5.583.201,35	28.346.667,51	8.898.810,79	28.346.667,51	
JUROS E ENCARGOS DA DÍVIDA	150.000,00	48.000,00	4.849,50	46.966,90	1.033,10	4.849,50	46.966,90	1.033,10	46.966,90	
OUTRAS DESPESAS CORRENTES	26.714.000,00	37.888.707,70	4.513.498,76	26.247.469,72	11.641.237,98	5.427.935,88	25.929.633,18	11.959.074,52	25.785.362,91	317.836,54
DESPESAS DE CAPITAL	11.375.000,00	25.829.474,31	5.560.071,84	16.072.882,84	9.756.591,47	3.833.597,42	11.704.319,59	14.125.154,72	11.704.319,59	4.368.563,25
INVESTIMENTOS	11.145.000,00	25.607.250,95	5.560.071,84	15.850.680,48	9.756.590,47	3.796.560,36	11.482.097,23	14.125.153,72	11.482.097,23	4.368.563,25
INVERSÕES FINANCEIRAS										
AMORTIZAÇÃO DA DÍVIDA	230.000,00	222.223,36	0,00	222.223,36	1,00	37.037,06	222.223,36	1,00	222.223,36	
RESERVA DE CONTINGÊNCIA	100.000,00	100.000,00			100.000,00			100.000,00		
DESPESAS (INTRA-ORÇAMENTÁRIAS) (IX)	3.702.000,00	3.627.359,04	449.566,29	2.737.933,54	889.425,50	449.566,29	2.737.933,54	889.425,50	2.737.933,54	
SUBTOTAL DAS DESPESAS (X) = (VIII + IX)	72.543.000,00	104.739.019,35	16.061.593,62	73.451.920,51	31.287.098,84	15.299.150,44	68.765.520,72	35.973.498,63	68.621.250,45	4.686.399,79
AMORTIZAÇÃO DA DÍVIDA / REFINANCIAMENTO (XI)										
Amortização da Dívida Interna										
Dívida Mobiliária										
Dívida Contratual										
Amortização da Dívida Externa										
Dívida Mobiliária										
Dívida Contratual										
TOTAL DAS DESPESAS (XII) = (X + XI)	72.543.000,00	104.739.019,35	16.061.593,62	73.451.920,51	31.287.098,84	15.299.150,44	68.765.520,72	35.973.498,63	68.621.250,45	4.686.399,79
SUPERÁVIT (XIII)										
TOTAL COM SUPERÁVIT (XIV) = (XII + XIII)	72.543.000,00	104.739.019,35	16.061.593,62	73.451.920,51	31.287.098,84	15.299.150,44	68.765.520,72	35.973.498,63	68.621.250,45	4.686.399,79
RESERVA DO RPPS										


RREO-Anexo 01 | Tabela 1.0 - Balanço Orçamentário

Receitas Intra-Orçamentárias	Estágios da Receita Intra-Orçamentária							SALDO (a-c)
	PREVISÃO INICIAL	PREVISÃO ATUALIZADA (a)	RECEITAS REALIZADAS					
			No Bimestre (b)	% (b/a)	Até o Bimestre (c)	% (c/a)		
Receitas Intra-Orçamentárias	-	-	-	-	-	-	-	-
RECEITAS (INTRA-ORÇAMENTÁRIAS) (II)	3.000.000,00	3.000.000,00	702.898,30	23,43	2.880.154,31	96,01	119.845,69	
RECEITAS CORRENTES	3.000.000,00	3.000.000,00	702.898,30	23,43	2.880.154,31	96,01	119.845,69	
IMPOSTOS, TAXAS E CONTRIBUIÇÕES DE MELHORIA								
Impostos								
Taxas								
Contribuição de Melhoria								
CONTRIBUIÇÕES	3.000.000,00	3.000.000,00	702.898,30	23,43	2.880.154,31	96,01	119.845,69	
Contribuições Sociais	3.000.000,00	3.000.000,00	702.898,30	23,43	2.880.154,31	96,01	119.845,69	
Contribuições Econômicas								
Contribuições para Entidades Privadas de Serviço Social e de Formação Profissional								
Contribuição para o Custeio do Serviço de Iluminação Pública								
RECEITA PATRIMONIAL								
Exploração do Patrimônio Imobiliário do Estado								
Valores Mobiliários								
Delegação de Serviços Públicos Mediante Concessão, Permissão, Autorização ou Licença								
Exploração de Recursos Naturais								



Relatório Resumido de Execução Orçamentária
Prefeitura Municipal de Novo Mundo - MT (Poder Executivo)
Orçamentos Fiscal e da Seguridade Social
CNPJ:
Exercício: 2024
Período de referência: 6º bimestre


Receitas Intra-Orçamentárias	Estágios da Receita Intra-Orçamentária					SALDO (a-c)
	PREVISÃO INICIAL	PREVISÃO ATUALIZADA (a)	RECEITAS REALIZADAS			
			No Bimestre (b)	% (b/a)	Até o Bimestre (c)	
Exploração do Patrimônio Intangível						
Cessão de Direitos						
Demais Receitas Patrimoniais						
RECEITA AGROPECUÁRIA						
RECEITA INDUSTRIAL						
RECEITA DE SERVIÇOS						
Serviços Administrativos e Comerciais Gerais						
Serviços e Atividades Referentes à Navegação e ao Transporte						
Serviços e Atividades Referentes à Saúde						
Serviços e Atividades Financeiras						
Outros Serviços						
TRANSFERÊNCIAS CORRENTES						
Transferências da União e de suas Entidades						
Transferências dos Estados e do Distrito Federal e de suas Entidades						
Transferências dos Municípios e de suas Entidades						
Transferências de Instituições Privadas						
Transferências de Outras Instituições Públicas						
Transferências do Exterior						
Demais Transferências Correntes						
OUTRAS RECEITAS CORRENTES						
Multas Administrativas, Contratuais e Judiciais						
Indenizações, Restituições e Ressarcimentos						
Bens, Direitos e Valores Incorporados ao Patrimônio Público						
Multas e Juros de Mora das Receitas de Capital						
Demais Receitas Correntes						
RECEITAS DE CAPITAL						
OPERAÇÕES DE CRÉDITO						
Operações de Crédito - Mercado Interno						
Operações de Crédito - Mercado Externo						
ALIENAÇÃO DE BENS						
Alienação de Bens Móveis						
Alienação de Bens Imóveis						
Alienação de Bens Intangíveis						
AMORTIZAÇÕES DE EMPRÉSTIMOS						
TRANSFERÊNCIAS DE CAPITAL						
Transferências da União e de suas Entidades						
Transferências dos Estados e do Distrito Federal e de suas Entidades						
Transferências dos Municípios e de suas Entidades						
Transferências de Instituições Privadas						
Transferências de Outras Instituições Públicas						
Transferências do Exterior						
Demais Transferências de Capital						
OUTRAS RECEITAS DE CAPITAL						
Integralização do Capital Social						
Remuneração das Disponibilidades do Tesouro						
Resgate de Títulos do Tesouro						

 <p>Sistema de Informações Contábeis e Fiscais do Setor Público Brasileiro TESOURO NACIONAL</p>	Relatório Resumido de Execução Orçamentária
	Prefeitura Municipal de Novo Mundo - MT (Poder Executivo)
	Orçamentos Fiscal e da Seguridade Social
	CNPJ:
	Exercício: 2024
Período de referência: 6º bimestre	

Receitas Intra-Orçamentárias	Estágios da Receita Intra-Orçamentária					SALDO (a-c)
	PREVISÃO INICIAL	PREVISÃO ATUALIZADA (a)	RECEITAS REALIZADAS			
			No Bimestre (b)	% (b/a)	Até o Bimestre (c)	
Demais Receitas de Capital						

RREO-Anexo 01 | Tabela 1.0 - Balanço Orçamentário

Despesas Intra-Orçamentárias	Estágios da Despesa Intra-Orçamentária									
	DOTAÇÃO INICIAL (d)	DOTAÇÃO ATUALIZADA (e)	DESPESAS EMPENHADAS NO BIMESTRE	DESPESAS EMPENHADAS ATÉ O BIMESTRE (f)	SALDO (g) = (e-f)	DESPESAS LIQUIDADAS NO BIMESTRE	DESPESAS LIQUIDADAS ATÉ O BIMESTRE (h)	SALDO (i) = (e-h)	DESPESAS PAGAS ATÉ O BIMESTRE (j)	INSCRITAS EM RESTOS A PAGAR NÃO PROCESSADOS (k)
Despesas Intra-Orçamentárias	-	-	-	-	-	-	-	-	-	-
DESPESAS (INTRA-ORÇAMENTÁRIAS) (IX)	3.702.000,00	3.627.359,04	449.566,29	2.737.933,54	889.425,50	449.566,29	2.737.933,54	889.425,50	2.737.933,54	
DESPESAS CORRENTES	3.702.000,00	3.627.359,04	449.566,29	2.737.933,54	889.425,50	449.566,29	2.737.933,54	889.425,50	2.737.933,54	
PESSOAL E ENCARGOS SOCIAIS	3.702.000,00	3.627.359,04	449.566,29	2.737.933,54	889.425,50	449.566,29	2.737.933,54	889.425,50	2.737.933,54	
JUROS E ENCARGOS DA DÍVIDA										
OUTRAS DESPESAS CORRENTES										
DESPESAS DE CAPITAL										
INVESTIMENTOS										
INVERSÕES FINANCEIRAS										
AMORTIZAÇÃO DA DÍVIDA										
RESERVA DE CONTINGÊNCIA										

 <p>Sistema de Informações Contábeis e Fiscais do Setor Público Brasileiro</p> <p>TESOURO NACIONAL</p>	Relatório Resumido de Execução Orçamentária
	Prefeitura Municipal de Novo Mundo - MT (Poder Executivo)
	Orçamentos Fiscal e da Seguridade Social
	CNPJ:
	Exercício: 2024
	Período de referência: 6º bimestre

RREO-Anexo 01 | Tabela 1.0 - Balanço Orçamentário

Notas Explicativas	Valores
	31/12/2024
Notas Explicativas	-
Notas Explicativas	



Relatório Resumido de Execução Orçamentária
Prefeitura Municipal de Novo Mundo - MT (Poder Executivo)
Orçamentos Fiscal e da Seguridade Social
CNPJ:
Exercício: 2024
Período de referência: 6º bimestre

RREO-Anexo 02 | Tabela 2.0 - Demonstrativo da Execução das Despesas por Função/Subfunção | Total das Despesas Exceto Intra-Orçamentárias

Função/Subfunção	Execução da Despesa										
	DOTAÇÃO INICIAL	DOTAÇÃO ATUALIZADA (a)	DESPESAS EMPENHADAS NO BIMESTRE	DESPESAS EMPENHADAS ATÉ O BIMESTRE (b)	% (b/total b)	SALDO (c) = (a-b)	DESPESAS LIQUIDADAS NO BIMESTRE	DESPESAS LIQUIDADAS ATÉ O BIMESTRE (d)	% (d/total d)	SALDO (e) = (c-d)	INSCRITAS EM RESTOS A PAGAR NÃO PROCESSADOS (f)
DESPESAS (EXCETO INTRA-ORÇAMENTÁRIAS) (j)	70.988.000,00	102.788.660,31	15.612.027,33	70.713.986,97	96,27	32.074.673,34	14.849.584,15	66.027.587,18	96,02	36.761.073,13	4.686.399,79
Legislativa	2.450.000,00	3.534.066,68	389.178,28	2.377.894,81	3,24	1.156.171,87	466.538,92	2.361.441,06	3,43	1.172.625,62	16.453,75
Ação Legislativa	2.450.000,00	3.534.066,68	389.178,28	2.377.894,81	3,24	1.156.171,87	466.538,92	2.361.441,06	3,43	1.172.625,62	16.453,75
Controle Externo											
FU01 - Administração Geral											
FU01 - Demais Subfunções											
Judiciária											
Ação Judiciária											
Defesa do Interesse Público no Processo Judiciário											
FU02 - Administração Geral											
FU02 - Demais Subfunções											
Essencial à Justiça	380.000,00	448.880,20	26.853,50	365.190,45	0,50	83.689,75	65.210,80	365.190,45	0,53	83.689,75	
Defesa da Ordem Jurídica	380.000,00	448.880,20	26.853,50	365.190,45	0,50	83.689,75	65.210,80	365.190,45	0,53	83.689,75	
Representação Judicial e Extrajudicial	380.000,00	448.880,20	26.853,50	365.190,45	0,50	83.689,75	65.210,80	365.190,45	0,53	83.689,75	
FU03 - Administração Geral											
FU03 - Demais Subfunções											
Administração	7.321.000,00	7.302.056,17	928.281,21	5.693.759,82	7,62	1.708.296,35	1.162.189,68	5.693.759,82	8,13	1.708.296,35	
Planejamento e Orçamento	7.321.000,00	7.302.056,17	928.281,21	5.693.759,82	7,62	1.708.296,35	1.162.189,68	5.693.759,82	8,13	1.708.296,35	
FU04 - Administração Geral	4.384.000,00	4.283.912,81	565.761,70	3.140.838,71	4,28	1.143.074,10	646.293,48	3.140.838,71	4,57	1.143.074,10	
Administração Financeira	1.725.000,00	1.742.714,74	289.292,30	1.599.800,38	2,18	142.914,36	379.228,20	1.599.800,38	2,33	142.914,36	
Controle Interno											
Normalização e Fiscalização	217.000,00	210.209,00	37.463,48	205.952,32	0,28	4.256,68	37.463,48	205.952,32	0,30	4.256,68	
Tecnologia da Informação											
Ordenamento Territorial											
Formação de Recursos Humanos	26.000,00	16.913,14	0,00	11.906,14	0,02	5.007,00	0,00	11.906,14	0,02	5.007,00	
Administração de Receitas	631.000,00	615.294,48	29.619,10	385.788,18	0,53	229.506,30	36.819,10	385.788,18	0,56	229.506,30	
Administração de Concessões											
Comunicação Social											
FU04 - Demais Subfunções	338.000,00	433.012,00	6.144,63	249.474,09	0,34	183.537,91	62.385,42	249.474,09	0,36	183.537,91	
Defesa Nacional											
Defesa Aérea											
Defesa Naval											
Defesa Terrestre							0,00				
FU05 - Administração Geral											
FU05 - Demais Subfunções											
Segurança Pública	15.000,00	95.002,00	0,00	50.000,00	0,07	45.002,00	0,00	50.000,00	0,07	45.002,00	
Policiamento	15.000,00	95.002,00	0,00	50.000,00	0,07	45.002,00	0,00	50.000,00	0,07	45.002,00	
Defesa Civil											
Informação e Inteligência											
FU06 - Administração Geral											
FU06 - Demais Subfunções											
Relações Exteriores											
Relações Diplomáticas											
Cooperação Internacional											
FU07 - Administração Geral											
FU07 - Demais Subfunções											
Assistência Social	2.496.000,00	3.852.920,00	1.289.820,54	2.625.364,53	3,57	1.227.555,47	316.273,46	1.651.364,53	2,40	2.201.555,47	974.000,00
Assistência ao Idoso											
Assistência ao Portador de Deficiência											
Assistência à Criança e ao Adolescente	343.000,00	506.005,00	177.256,01	420.664,89	0,57	85.340,11	63.256,01	306.664,89	0,45	199.340,11	114.000,00
Assistência Comunitária	1.766.000,00	3.173.836,00	1.111.037,81	2.168.704,72	2,95	1.005.131,28	251.490,73	1.308.704,72	1,90	1.865.131,28	860.000,00



Relatório Resumido de Execução Orçamentária
Prefeitura Municipal de Novo Mundo - MT (Poder Executivo)
Orçamentos Fiscal e da Seguridade Social
CNPJ:
Exercício: 2024
Período de referência: 6º bimestre

Função/Subfunção	Execução da Despesa										
	DOTAÇÃO INICIAL	DOTAÇÃO ATUALIZADA (a)	DESPESAS EMPENHADAS NO BIMESTRE	DESPESAS EMPENHADAS ATÉ O BIMESTRE (b)	% (b/total b)	SALDO (c) = (a-b)	DESPESAS LIQUIDADAS NO BIMESTRE	DESPESAS LIQUIDADAS ATÉ O BIMESTRE (d)	% (d/total d)	SALDO (e) = (c-d)	INSCRITAS EM RESTOS A PAGAR NÃO PROCESSADOS (f)
FU08 - Administração Geral											
FU08 - Demais Subfunções	387.000,00	173.079,00	1.526,72	35.994,92	0,05	137.004,08	1.526,72	35.994,92	0,05	137.004,08	
Previdência Social	5.175.000,00	5.795.495,00	743.915,23	3.331.126,25	4,54	2.464.368,75	749.373,09	3.331.126,25	4,84	2.464.368,75	
Previdência Básica											
Previdência do Regime Estatutário	5.175.000,00	5.795.495,00	743.915,23	3.331.126,25	4,54	2.464.368,75	749.373,09	3.331.126,25	4,84	2.464.368,75	
Previdência Complementar											
Previdência Especial											
FU09 - Administração Geral											
FU09 - Demais Subfunções											
Saúde	14.026.000,00	24.200.267,07	3.082.821,69	16.077.060,52	21,89	8.123.206,55	3.467.312,73	15.329.166,97	22,29	8.871.100,10	747.893,55
Atenção Básica	8.236.000,00	13.276.568,45	1.829.014,53	9.635.429,04	13,12	3.641.159,41	2.023.460,82	8.898.115,68	12,94	4.378.472,77	737.313,26
Assistência Hospitalar e Ambulatorial	2.995.000,00	6.007.953,00	683.112,75	3.606.894,73	4,91	2.401.058,27	850.245,97	3.596.314,54	5,23	2.411.638,46	10.580,19
Suporte Profilático e Terapêutico	300.000,00	1.102.500,00	48.772,73	492.508,26	0,67	609.991,74	48.772,73	492.508,26	0,72	609.991,74	
Vigilância Sanitária	95.000,00	545.859,62	55.510,17	299.364,13	0,41	246.495,49	55.510,17	299.364,13	0,44	246.495,49	
Vigilância Epidemiológica	291.000,00	18.003,00	3.100,00	3.475,00	0,00	14.528,00	3.100,00	3.475,00	0,01	14.528,00	
Alimentação e Nutrição											
FU10 - Administração Geral	2.059.000,00	3.173.763,00	455.756,61	2.014.316,41	2,74	1.159.446,59	479.060,14	2.014.316,41	2,90	1.159.446,59	
FU10 - Demais Subfunções	50.000,00	75.600,00	7.554,90	25.072,95	0,03	50.527,05	7.554,90	25.072,95	0,04	50.527,05	
Trabalho	141.000,00	74.501,48	16.411,76	74.195,48	0,10	306,00	16.411,76	74.195,48	0,11	306,00	
Proteção e Benefícios ao Trabalhador											
Relações de Trabalho	141.000,00	74.501,48	16.411,76	74.195,48	0,10	306,00	16.411,76	74.195,48	0,11	306,00	
Empregabilidade											
Fomento ao Trabalho											
FU11 - Administração Geral											
FU11 - Demais Subfunções											
Educação	17.568.000,00	26.017.194,15	3.322.768,96	19.996.324,73	27,22	6.020.669,42	3.017.023,30	18.051.699,82	26,25	7.965.494,33	1.944.624,91
Ensino Fundamental	13.857.000,00	19.082.196,80	2.220.221,94	15.437.729,68	21,02	3.644.467,12	2.393.031,64	13.971.680,13	20,32	5.110.516,67	1.466.049,55
Ensino Médio											
Ensino Profissional											
Ensino Superior											
Educação Infantil	3.044.000,00	6.001.491,99	986.419,48	3.836.520,28	5,22	2.164.971,71	507.844,12	3.357.944,92	4,88	2.643.547,07	478.575,36
Educação de Jovens e Adultos											
Educação Especial											
Educação Básica											
FU12 - Administração Geral	95.000,00	3,00				3,00				3,00	
FU12 - Demais Subfunções	572.000,00	933.502,36	116.147,54	722.074,77	0,98	211.427,59	116.147,54	722.074,77	1,05	211.427,59	
Cultura	333.000,00	814.757,90	204.128,12	433.428,82	0,59	381.329,08	169.128,12	398.428,82	0,58	416.329,08	35.000,00
Patrimônio Histórico Artístico e Arqueológico											
Difusão Cultural	333.000,00	814.757,90	204.128,12	433.428,82	0,59	381.329,08	169.128,12	398.428,82	0,58	416.329,08	35.000,00
FU13 - Administração Geral											
FU13 - Demais Subfunções											
Direitos da Cidadania	5.000,00	1,00				1,00				1,00	
Custódia e Reintegração Social											
Direitos Individuais Coletivos e Difusos											
Assistência aos Povos Indígenas											
FU14 - Administração Geral	5.000,00	1,00				1,00				1,00	
FU14 - Demais Subfunções											
Urbanismo	7.239.000,00	8.377.701,16	1.268.648,73	5.405.032,01	7,36	2.972.669,15	1.251.708,13	5.143.665,37	7,48	3.234.035,79	261.366,64
Infra-Estrutura Urbana	5.784.000,00	6.547.093,16	1.144.513,44	4.484.689,69	6,11	2.062.403,47	1.096.459,64	4.223.323,05	6,14	2.323.770,11	261.366,64
Serviços Urbanos	720.000,00	909.008,00	27.875,08	380.424,47	0,52	528.583,53	27.875,08	380.424,47	0,55	528.583,53	
Transportes Coletivos Urbanos											
FU15 - Administração Geral	735.000,00	921.600,00	96.260,21	539.917,85	0,74	381.682,15	127.373,21	539.917,85	0,79	381.682,15	
FU15 - Demais Subfunções											
Habitação											
Habitação Rural											



Relatório Resumido de Execução Orçamentária
Prefeitura Municipal de Novo Mundo - MT (Poder Executivo)
Orçamentos Fiscal e da Seguridade Social
CNPJ:
Exercício: 2024
Período de referência: 6º bimestre

Função/Subfunção	Execução da Despesa										
	DOTAÇÃO INICIAL	DOTAÇÃO ATUALIZADA (a)	DESPESAS EMPENHADAS NO BIMESTRE	DESPESAS EMPENHADAS ATÉ O BIMESTRE (b)	% (b/total b)	SALDO (c) = (a-b)	DESPESAS LIQUIDADAS NO BIMESTRE	DESPESAS LIQUIDADAS ATÉ O BIMESTRE (d)	% (d/total d)	SALDO (e) = (c-d)	INSCRITAS EM RESTOS A PAGAR NÃO PROCESSADOS (f)
Habituação Urbana											
FU16 - Administração Geral											
FU16 - Demais Subfunções											
Saneamento	1.431.000,00	2.537.200,00	199.367,34	1.481.341,93	2,02	1.055.858,07	246.420,44	1.481.341,93	2,15	1.055.858,07	
Saneamento Básico Rural											
Saneamento Básico Urbano	1.431.000,00	2.537.200,00	199.367,34	1.481.341,93	2,02	1.055.858,07	246.420,44	1.481.341,93	2,15	1.055.858,07	
FU17 - Administração Geral											
FU17 - Demais Subfunções											
Gestão Ambiental	142.000,00	1.218.019,00	510.544,89	517.668,89	0,70	700.350,11	103.483,95	110.607,95	0,16	1.107.411,05	407.060,94
Preservação e Conservação Ambiental											
Controle Ambiental	29.000,00	8,00				8,00				8,00	
Recuperação de Áreas Degradadas	14.000,00	4,00				4,00				4,00	
Recursos Hídricos											
Meteorologia											
FU18 - Administração Geral											
FU18 - Demais Subfunções	99.000,00	1.218.007,00	510.544,89	517.668,89	0,70	700.338,11	103.483,95	110.607,95	0,16	1.107.399,05	407.060,94
Ciência e Tecnologia	81.000,00	8,00				8,00				8,00	
Desenvolvimento Científico											
Desenvolvimento Tecnológico e Engenharia											
Difusão do Conhecimento Científico e Tecnológico											
FU19 - Administração Geral											
FU19 - Demais Subfunções	81.000,00	8,00				8,00				8,00	
Agricultura	1.349.000,00	1.966.862,50	428.977,16	1.344.938,76	1,83	621.923,74	192.896,24	1.044.938,76	1,52	921.923,74	300.000,00
Abastecimento	35.000,00	440.003,00	300.000,00	300.000,00	0,41	140.003,00				440.003,00	300.000,00
Extensão Rural	554.000,00	10.650,50	0,00	-4.810,50	0,01	5.840,00	0,00	4.810,50	0,01	5.840,00	
Irrigação											
Promoção da Produção Agropecuária											
Defesa Agropecuária											
FU20 - Administração Geral	735.000,00	1.516.202,00	128.977,16	1.040.128,26	1,42	476.073,74	192.896,24	1.040.128,26	1,51	476.073,74	
FU20 - Demais Subfunções	25.000,00	7,00				7,00				7,00	
Organização Agrária	93.000,00	13,00				13,00				13,00	
Reforma Agrária											
Colonização											
FU21 - Administração Geral											
FU21 - Demais Subfunções	93.000,00	13,00				13,00				13,00	
Indústria											
Promoção Industrial											
Produção Industrial											
Mineração											
Propriedade Industrial											
Normalização e Qualidade											
FU22 - Administração Geral											
FU22 - Demais Subfunções											
Comércio e Serviços	201.000,00	28,00				28,00				28,00	
Promoção Comercial	33.000,00	7,00				7,00				7,00	
Comercialização											
Comércio Exterior											
Serviços Financeiros											
Turismo	86.000,00	14,00				14,00				14,00	
FU23 - Administração Geral											
FU23 - Demais Subfunções	82.000,00	7,00				7,00				7,00	
Comunicações	52.000,00	166.005,00	21.524,18	91.708,48	0,12	74.296,52	21.524,18	91.708,48	0,13	74.296,52	
Comunicações Postais											
Telecomunicações											
FU24 - Administração Geral											



Relatório Resumido de Execução Orçamentária
Prefeitura Municipal de Novo Mundo - MT (Poder Executivo)
Orçamentos Fiscal e da Seguridade Social
CNPJ:
Exercício: 2024
Periodo de referência: 6º bimestre

Função/Subfunção	Execução da Despesa										INSCRITAS EM RESTOS A PAGAR NÃO PROCESSADOS (f)
	DOTAÇÃO INICIAL	DOTAÇÃO ATUALIZADA (a)	DESPESAS EMPENHADAS NO BIMESTRE	DESPESAS EMPENHADAS ATÉ O BIMESTRE (b)	% (b/total b)	SALDO (c) = (a-b)	DESPESAS LIQUIDADAS NO BIMESTRE	DESPESAS LIQUIDADAS ATÉ O BIMESTRE (d)	% (d/total d)	SALDO (e) = (c-d)	
FU24 - Demais Subfunções	52.000,00	166.005,00	21.524,18	91.708,48	0,12	74.296,52	21.524,18	91.708,48	0,13	74.296,52	
Energia											
Conservação de Energia											
Energia Elétrica											
Combustíveis Minerais											
Biocombustíveis											
FU25 - Administração Geral											
FU25 - Demais Subfunções											
Transporte	9.702.000,00	15.418.671,00	3.057.614,16	10.480.274,75	14,27	4.938.396,25	3.482.537,77	10.480.274,75	15,24	4.938.396,25	
Transporte Aéreo											
Transporte Rodoviário	9.702.000,00	15.418.671,00	3.057.614,16	10.480.274,75	14,27	4.938.396,25	3.482.537,77	10.480.274,75	15,24	4.938.396,25	
Transporte Ferroviário											
Transporte Hidroviário											
Transportes Especiais											
FU26 - Administração Geral											
FU26 - Demais Subfunções											
Desporto e Lazer	698.000,00	869.011,00	121.151,58	468.676,74	0,64	400.334,26	121.151,58	468.676,74	0,68	400.334,26	
Desporto de Fomento											
Desporto Comunitário	653.000,00	869.008,00	121.151,58	468.676,74	0,64	400.331,26	121.151,58	468.676,74	0,68	400.331,26	
Lazer	45.000,00	3,00				3,00				3,00	
FU27 - Administração Geral											
FU27 - Demais Subfunções											
Encargos Especiais											
Refinanciamento da Dívida Interna											
Refinanciamento da Dívida Externa											
Serviço da Dívida Interna											
Serviço da Dívida Externa											
Transferências											
Outros Encargos Especiais											
Transferências para a Educação Básica											
FU28 - Demais Subfunções											
Reserva de Contingência	100.000,00	100.000,00				100.000,00				100.000,00	
DESPESAS (INTRA-ORÇAMENTÁRIAS) (II)	3.702.000,00	3.627.359,04	449.566,29	2.737.933,54	3,73	889.425,50	449.566,29	2.737.933,54	3,98	889.425,50	
TOTAL (III) = (I + II)	74.700.000,00	106.416.019,35	16.061.593,62	73.451.920,51	100,00	32.964.098,84	15.299.150,44	68.765.520,72	100,00	37.650.498,63	4.686.399,79

RREO-Anexo 02 | Tabela 2.0 - Demonstrativo da Execução das Despesas por Função/Subfunção | Total das Despesas Intra-Orçamentárias

Função/Subfunção - Intra	Execução da Despesa - Intra										INSCRITAS EM RESTOS A PAGAR NÃO PROCESSADOS (f)
	DOTAÇÃO INICIAL	DOTAÇÃO ATUALIZADA (a)	DESPESAS EMPENHADAS NO BIMESTRE	DESPESAS EMPENHADAS ATÉ O BIMESTRE (b)	% (b/total b)	SALDO (c) = (a-b)	DESPESAS LIQUIDADAS NO BIMESTRE	DESPESAS LIQUIDADAS ATÉ O BIMESTRE (d)	% (d/total d)	SALDO (e) = (c-d)	
DESPESAS (INTRA-ORÇAMENTÁRIAS) (II)	3.702.000,00	3.627.359,04	449.566,29	2.737.933,54	3,73	889.425,50	449.566,29	2.737.933,54	3,98	889.425,50	
Legislativa	150.000,00	201.000,00	0,00	15.876,16	0,02	185.123,84	0,00	15.876,16	0,02	185.123,84	
Ação Legislativa	150.000,00	201.000,00	0,00	15.876,16	0,02	185.123,84	0,00	15.876,16	0,02	185.123,84	
Controle Externo											
FU01 - Administração Geral											
FU01 - Demais Subfunções											
Judiciária											
Ação Judiciária											
Defesa do Interesse Público no Processo Judiciário											
FU02 - Administração Geral											
FU02 - Demais Subfunções											
Essencial à Justiça	5.000,00	1,00				1,00				1,00	
Defesa da Ordem Jurídica											



Relatório Resumido de Execução Orçamentária
Prefeitura Municipal de Novo Mundo - MT (Poder Executivo)
Orçamentos Fiscal e da Seguridade Social
CNPJ:
Exercício: 2024
Período de referência: 6º bimestre

Função/Subfunção - Intra	DOTAÇÃO INICIAL	DOTAÇÃO ATUALIZADA (a)	DESPESAS EMPENHADAS NO BIMESTRE	DESPESAS EMPENHADAS ATE O BIMESTRE (b)	% (b/II b)	Execução da Despesa - Intra		DESPESAS LIQUIDADAS ATE O BIMESTRE (d)	% (d/III d)	SALDO (e) = (a-d)	INSCRITAS EM RESTOS A PAGAR NÃO PROCESSADOS (f)
						SALDO (c) = (a-b)	DESPESAS LIQUIDADADAS NO BIMESTRE				
Representação Judicial e Extrajudicial	5.000,00	1,00				1,00				1,00	
FU03 - Administração Geral											
FU03 - Demais Subfunções											
Administração	359.000,00	484.981,50	50.564,05	354.164,90	0,48	130.816,60	50.564,05	354.164,90	0,52	130.816,60	
Planejamento e Orçamento											
FU04 - Administração Geral	222.000,00	295.980,50	33.165,37	229.160,19	0,31	66.820,31	33.165,37	229.160,19	0,33	66.820,31	
Administração Financeira											
Administração Financeira	30.000,00	69.000,00	7.566,00	49.194,61	0,07	19.805,39	7.566,00	49.194,61	0,07	19.805,39	
Controle Interno											
Normalização e Fiscalização	35.000,00	75.000,00	8.104,46	53.805,57	0,07	21.194,43	8.104,46	53.805,57	0,08	21.194,43	
Tecnologia da Informação											
Ordenamento Territorial											
Formação de Recursos Humanos											
Administração de Rendas											
Administração de Concessões	70.000,00	45.000,00	1.728,22	22.004,53	0,03	22.995,47	1.728,22	22.004,53	0,03	22.995,47	
Comunicação Social											
FU04 - Demais Subfunções	2.000,00	1,00				1,00				1,00	
Defesa Nacional											
Defesa Aérea											
Defesa Naval											
Defesa Terrestre											
FU05 - Administração Geral											
FU05 - Demais Subfunções											
Segurança Pública											
Policimento											
Defesa Civil											
Informação e Inteligência											
FU06 - Administração Geral											
FU06 - Demais Subfunções											
Relações Exteriores											
Relações Diplomáticas											
Cooperação Internacional											
FU07 - Administração Geral											
FU07 - Demais Subfunções											
Assistência Social	128.000,00	144.000,00	18.376,11	113.172,39	0,15	30.827,61	18.376,11	113.172,39	0,16	30.827,61	
Assistência ao Idoso											
Assistência ao Portador de Deficiência											
Assistência à Criança e ao Adolescente	18.000,00	18.000,00	2.730,48	13.071,90	0,02	4.928,10	2.730,48	13.071,90	0,02	4.928,10	
Assistência Comunitária	110.000,00	126.000,00	15.645,63	100.100,49	0,14	25.899,51	15.645,63	100.100,49	0,15	25.899,51	
FU08 - Administração Geral											
FU08 - Demais Subfunções											
Previdência Social	25.000,00	25.000,00	2.633,90	17.214,95	0,02	7.785,05	2.633,90	17.214,95	0,03	7.785,05	
Previdência Básica											
Previdência do Regime Estatutário	25.000,00	25.000,00	2.633,90	17.214,95	0,02	7.785,05	2.633,90	17.214,95	0,03	7.785,05	
Previdência Complementar											
Previdência Especial											
FU09 - Administração Geral											
FU09 - Demais Subfunções											
Saúde	681.000,00	788.001,00	91.651,35	549.833,26	0,75	238.167,74	91.651,35	549.833,26	0,80	238.167,74	
Atenção Básica	380.000,00	480.000,00	58.800,89	329.932,22	0,45	150.067,79	58.800,89	329.932,22	0,48	150.067,79	
Assistência Hospitalar e Ambulatorial	20.000,00	40.000,00	2.935,94	18.585,02	0,03	21.414,98	2.935,94	18.585,02	0,03	21.414,98	
Supporte Profilático e Terapêutico											
Vigilância Sanitária	10.000,00	30.000,00	2.836,52	18.394,80	0,03	11.605,20	2.836,52	18.394,80	0,03	11.605,20	
Vigilância Epidemiológica	35.000,00	2.001,00				2.001,00				2.001,00	
Alimentação e Nutrição											
FU10 - Administração Geral	236.000,00	236.000,00	27.078,00	182.921,22	0,25	53.078,78	27.078,00	182.921,22	0,27	53.078,78	



Relatório Resumido de Execução Orçamentária
Prefeitura Municipal de Novo Mundo - MT (Poder Executivo)
Orçamentos Fiscal e da Seguridade Social
CNPJ:
Exercício: 2024
Periodo de referência: 6º bimestre

Função/Subfunção - Intra	DOTAÇÃO INICIAL	DOTAÇÃO ATUALIZADA (a)	DESPESAS EMPENHADAS NO BIMESTRE	DESPESAS EMPENHADAS ATE O BIMESTRE (b)	Execução da Despesa - Intra				INSCRITAS EM RESTOS A PAGAR NÃO PROCESSADOS (f)	
					% (b/■ b)	SALDO (c) = (a-b)	DESPESAS LIQUIDADAS NO BIMESTRE	DESPESAS LIQUIDADAS ATE O BIMESTRE (d)		% (d/■ d)
FU10 - Demais Subfunções										
Trabalho	15.000,00	1,00				1,00			1,00	
Proteção e Benefícios ao Trabalhador										
Relações de Trabalho	15.000,00	1,00				1,00			1,00	
Empregabilidade										
Fomento ao Trabalho										
FU11 - Administração Geral										
FU11 - Demais Subfunções										
Educação	2.032.000,00	1.686.368,54	243.144,60	1.443.652,46	1,97	242.716,08	243.144,60	1.443.652,46	2,10	242.716,08
Ensino Fundamental	1.595.000,00	1.206.366,54	183.459,42	1.076.609,23	1,47	129.757,31	183.459,42	1.076.609,23	1,57	129.757,31
Ensino Médio										
Ensino Profissional										
Ensino Superior										
Educação Infantil	436.000,00	480.001,00	59.685,18	367.043,23	0,50	112.957,77	59.685,18	367.043,23	0,53	112.957,77
Educação de Jovens e Adultos										
Educação Especial										
Educação Básica										
FU12 - Administração Geral										
FU12 - Demais Subfunções	1.000,00	1,00				1,00			1,00	
Cultura										
Patrimônio Histórico Artístico e Arqueológico										
Divulgação Cultural										
FU13 - Administração Geral										
FU13 - Demais Subfunções										
Direitos da Cidadania										
Custódia e Reintegração Social										
Direitos Individuais Coletivos e Difusos										
Assistência aos Povos Indígenas										
FU14 - Administração Geral										
FU14 - Demais Subfunções										
Urbanismo	20.000,00	1,00				1,00			1,00	
Infra-Estrutura Urbana										
Serviços Urbanos	20.000,00	1,00				1,00			1,00	
Transportes Coletivos Urbanos										
FU15 - Administração Geral										
FU15 - Demais Subfunções										
Habituação										
Habituação Rural										
Habituação Urbana										
FU16 - Administração Geral										
FU16 - Demais Subfunções	15.000,00	22.000,00	3.502,20	17.928,62	0,02	4.071,38	3.502,20	17.928,62	0,03	4.071,38
Saneamento	15.000,00	22.000,00	3.502,20	17.928,62	0,02	4.071,38	3.502,20	17.928,62	0,03	4.071,38
Saneamento Básico Rural										
Saneamento Básico Urbano	15.000,00	22.000,00	3.502,20	17.928,62	0,02	4.071,38	3.502,20	17.928,62	0,03	4.071,38
FU17 - Administração Geral										
FU17 - Demais Subfunções										
Gestão Ambiental										
Preservação e Conservação Ambiental										
Controle Ambiental										
Recuperação de Áreas Degradadas										
Recursos Hídricos										
Meteorologia										
FU18 - Administração Geral										
FU18 - Demais Subfunções										
Ciência e Tecnologia										




Relatório Resumido de Execução Orçamentária
Prefeitura Municipal de Novo Mundo - MT (Poder Executivo)
Orçamentos Fiscal e da Seguridade Social
CNPJ:
Exercício: 2024
Periodo de referência: 6º bimestre

Função/Subfunção - Intra	DOTAÇÃO INICIAL	DOTAÇÃO ATUALIZADA (a)	DESPESAS EMPENHADAS NO BIMESTRE	DESPESAS EMPENHADAS ATÉ O BIMESTRE (b)	% (b/II b)	Execução da Despesa - Intra		DESPESAS LIQUIDADAS ATÉ O BIMESTRE (d)	% (d/III d)	SALDO (e) = (a-d)	INSCRITAS EM RESTOS A PAGAR NÃO PROCESSADOS (f)
						SALDO (c) = (a-b)	DESPESAS LIQUIDADAS NO BIMESTRE				
Desenvolvimento Científico											
Desenvolvimento Tecnológico e Engenharia											
Difusão do Conhecimento Científico e Tecnológico											
FU19 - Administração Geral											
FU19 - Demais Subfunções											
Agricultura	20.000,00	20.000,00	2.836,52	13.147,11	0,02	6.852,89	2.836,52	13.147,11	0,02	6.852,89	
Abastecimento											
Extensão Rural											
Irrigação											
Promoção da Produção Agropecuária											
Deflora Agropecuária											
FU20 - Administração Geral	20.000,00	20.000,00	2.836,52	13.147,11	0,02	6.852,89	2.836,52	13.147,11	0,02	6.852,89	
FU20 - Demais Subfunções											
Organização Agrária	5.000,00	1,00				1,00				1,00	
Reforma Agrária											
Colonização											
FU21 - Administração Geral											
FU21 - Demais Subfunções	5.000,00	1,00				1,00				1,00	
Indústria											
Promoção Industrial											
Produção Industrial											
Mineração											
Propriedade Industrial											
Normalização e Qualidade											
FU22 - Administração Geral											
FU22 - Demais Subfunções											
Comércio e Serviços	5.000,00	2,00				2,00				2,00	
Promoção Comercial											
Comercialização											
Comércio Exterior											
Serviços Financeiros											
Turismo	2.000,00	1,00				1,00				1,00	
FU23 - Administração Geral											
FU23 - Demais Subfunções	3.000,00	1,00				1,00				1,00	
Comunicações	2.000,00	1,00				1,00				1,00	
Comunicações Postais											
Telecomunicações											
FU24 - Administração Geral											
FU24 - Demais Subfunções	2.000,00	1,00				1,00				1,00	
Energia											
Conservação de Energia											
Energia Elétrica											
Combustíveis Minerais											
Biocombustíveis											
FU25 - Administração Geral											
FU25 - Demais Subfunções											
Transporte	230.000,00	246.001,00	36.857,56	212.943,69	0,29	33.057,31	36.857,56	212.943,69	0,31	33.057,31	
Transporte Aéreo											
Transporte Rodoviário	230.000,00	246.001,00	36.857,56	212.943,69	0,29	33.057,31	36.857,56	212.943,69	0,31	33.057,31	
Transporte Ferroviário											
Transporte Hidroviário											
Transportes Especiais											
FU26 - Administração Geral											
FU26 - Demais Subfunções											
Desporto e Lazer	10.000,00	10.000,00				10.000,00				10.000,00	




Relatório Resumido de Execução Orçamentária
Prefeitura Municipal de Novo Mundo - MT (Poder Executivo)
Orçamentos Fiscal e da Seguridade Social
CNPJ:
Exercício: 2024
Período de referência: 6º bimestre

Função/Subfunção - Intra	DOTAÇÃO INICIAL	DOTAÇÃO ATUALIZADA (a)	DESPESAS EMPENHADAS NO BIMESTRE	DESPESAS EMPENHADAS ATÉ O BIMESTRE (b)	% (b/III b)	Execução da Despesa - Intra		DESPESAS LIQUIDADAS ATÉ O BIMESTRE (d)	% (d/III d)	SALDO (e) = (a-d)	INSCRITAS EM RESTOS A PAGAR NÃO PROCESSADOS (f)
						SALDO (c) = (a-b)	DESPESAS LIQUIDADAS NO BIMESTRE				
Desporto de Rendimento											
Desporto Comunitário	10.000,00	10.000,00				10.000,00				10.000,00	
Lazer											
FU27 - Administração Geral											
FU27 - Demais Subfunções											
Encargos Especiais											
Refinanciamento da Dívida Interna											
Refinanciamento da Dívida Externa											
Serviço da Dívida Interna											
Serviço da Dívida Externa											
Transferências											
Outros Encargos Especiais											
Transferências para a Educação Básica											
FU28 - Demais Subfunções											
Reserva de Contingência											

 <p>Sistema de Informações Contábeis e Fiscais do Setor Público Brasileiro</p> <p>TESOURO NACIONAL</p>	Relatório Resumido de Execução Orçamentária
	Prefeitura Municipal de Novo Mundo - MT (Poder Executivo)
	Orçamentos Fiscal e da Seguridade Social
	CNPJ:
	Exercício: 2024
	Período de referência: 6º bimestre

RREO-Anexo 02 | Tabela 2.0 - Demonstrativo da Execução das Despesas por Função/Subfunção

Notas Explicativas	Valores
	31/12/2024
Notas Explicativas	-
Notas Explicativas	

 <p>Sistema de Informações Contábeis e Fiscais do Setor Público Brasileiro</p> <p>TESOURO NACIONAL</p>	Relatório Resumido de Execução Orçamentária
	Prefeitura Municipal de Novo Mundo - MT (Poder Executivo)
	Orçamentos Fiscal e da Seguridade Social
	CNPJ:
	Exercício: 2024
	Período de referência: 6º bimestre

RREO-Anexo 03 | Tabela 3.2 - Demonstrativo da Receita Corrente Líquida - Municípios

Notas Explicativas	Valores
	31/12/2024
Notas Explicativas	-
Notas Explicativas	-

RREO-Anexo 04 | Tabela 4 - Demonstrativo das Receitas e Despesas Previdenciárias


Receitas Previdenciárias - RPPS - Fundo em Capitalização (Plano Previdenciário)	Execução da Receita	
	PREVISÃO ATUALIZADA (a)	RECEITAS REALIZADAS ATÉ O BIMESTRE (b)
Receitas	-	-
RECEITAS CORRENTES (I)		4.335.276,98
Receita de Contribuições dos Segurados	5.098.000,00	1.512.522,44
Ativo	1.862.000,00	1.311.657,73
Inativo	1.715.000,00	200.864,71
Pensionista	147.000,00	
Receita de Contribuições Patronais	2.940.000,00	2.822.754,54
Ativo	2.934.120,00	2.822.754,54
Inativo	5.880,00	
Pensionista		
Receita Patrimonial	19.600,00	
Receitas Imobiliárias		
Receitas de Valores Mobiliários	19.600,00	
Outras Receitas Patrimoniais		
Receita de Serviços		
Outras Receitas Correntes	276.400,00	
Compensação Financeira entre os Regimes	156.800,00	
Receita de Aportes Periódicos para Amortização de Déficit Atuarial do RPPS (II)	100.000,00	
Demais Receitas Correntes	19.600,00	
RECEITAS DE CAPITAL (III)		
Alienação de Bens, Direitos e Ativos		
Amortização de Empréstimos		
Outras Receitas de Capital		
TOTAL DAS RECEITAS DO FUNDO EM CAPITALIZAÇÃO (IV) = (I + III - II)	4.998.000,00	4.335.276,98



Relatório Resumido de Execução Orçamentária
Prefeitura Municipal de Novo Mundo - MT (Poder Executivo)
Orçamentos Fiscal e da Seguridade Social
CNPJ:
Exercício: 2024
Período de referência: 6º bimestre

RREO-Anexo 04 | Tabela 4 - Demonstrativo das Receitas e Despesas Previdenciárias

Despesas Previdenciárias - RPPS - Fundo em Capitalização (Plano Previdenciário)	Execução da Despesa				
	DOTAÇÃO ATUALIZADA (c)	DESPESAS EMPENHADAS ATÉ O BIMESTRE (d)	DESPESAS LIQUIDADAS ATÉ O BIMESTRE (e)	DESPESAS PAGAS ATÉ O BIMESTRE (f)	INSCRITAS EM RESTOS A PAGAR NÃO PROCESSADOS NO EXERCÍCIO (g)
Despesas	-	-	-	-	-
Benefícios		3.093.144,24	3.093.144,24	3.093.144,24	
Aposentadorias		2.757.193,84	2.757.193,84	2.757.193,84	
Pensões por Morte		335.950,40	335.950,40	335.950,40	
Outras Despesas Previdenciárias					
Compensação Financeira entre os Regimes					
Demais Despesas Previdenciárias					
TOTAL DAS DESPESAS DO FUNDO EM CAPITALIZAÇÃO (V)		3.093.144,24	3.093.144,24	3.093.144,24	
RESULTADO PREVIDENCIÁRIO - FUNDO EM CAPITALIZAÇÃO (VI) = (IV - V)	4.998.000,00	1.242.132,74	1.242.132,74	1.242.132,74	

 <p>Sistema de Informações Contábeis e Fiscais do Setor Público Brasileiro</p> <p>TESOURO NACIONAL</p>	Relatório Resumido de Execução Orçamentária
	Prefeitura Municipal de Novo Mundo - MT (Poder Executivo)
	Orçamentos Fiscal e da Seguridade Social
	CNPJ:
	Exercício: 2024
	Período de referência: 6º bimestre

RREO-Anexo 04 | Tabela 4 - Demonstrativo das Receitas e Despesas Previdenciárias

Recursos RPPS Arrecadados em Exercícios Anteriores	Previsão Orçamentária PREVISÃO ORÇAMENTÁRIA
Recursos RPPS Arrecadados em Exercícios Anteriores	-
VALOR	

RREO-Anexo 04 | Tabela 4 - Demonstrativo das Receitas e Despesas Previdenciárias

Reserva Orçamentária do RPPS	Previsão Orçamentária PREVISÃO ORÇAMENTÁRIA
Reserva Orçamentária do RPPS	-
VALOR	

RREO-Anexo 04 | Tabela 4 - Demonstrativo das Receitas e Despesas Previdenciárias

Aportes de Recursos para o Fundo em Capitalização do RPPS	Aportes de Recursos APORTES REALIZADOS
Aportes de Recursos para o Fundo em Capitalização do RPPS	-
Plano de Amortização - Contribuição Patronal Suplementar	
Plano de Amortização - Aporte Periódico de Valores Predefinidos	
Outros Aportes para o RPPS	
Recursos para Cobertura de Déficit Financeiro	

RREO-Anexo 04 | Tabela 4 - Demonstrativo das Receitas e Despesas Previdenciárias

Bens e Direitos do RPPS (Fundo em Capitalização)	Período de Referência SALDO ATUAL
Bens e Direitos do RPPS (Fundo em Capitalização)	-
Caixa e Equivalentes de Caixa	
Investimentos e Aplicações	
Outros Bens e Direitos	0,00

RREO-Anexo 04 | Tabela 4 - Demonstrativo das Receitas e Despesas Previdenciárias


Receitas Previdenciárias - RPPS - Fundo em Repartição (Plano Financeiro)	Execução da Receita	
	PREVISÃO ATUALIZADA (a)	RECEITAS REALIZADAS ATÉ O BIMESTRE (b)
Receitas	-	-
RECEITAS CORRENTES (VII)		
Receita de Contribuições dos Segurados		
Ativo		
Inativo		
Pensionista		
Receita de Contribuições Patronais		
Ativo		
Inativo		
Pensionista		
Receita Patrimonial		
Receitas Imobiliárias		
Receitas de Valores Mobiliários		
Outras Receitas Patrimoniais		
Receita de Serviços		
Outras Receitas Correntes		
Compensação Financeira entre os Regimes		
Demais Receitas Correntes		
RECEITAS DE CAPITAL (VIII)		
Alienação de Bens, Direitos e Ativos		
Amortização de Empréstimos		
Outras Receitas de Capital		
TOTAL DAS RECEITAS DO FUNDO EM REPARTIÇÃO (IX) = (VII + VIII)		



Relatório Resumido de Execução Orçamentária
Prefeitura Municipal de Novo Mundo - MT (Poder Executivo)
Orçamentos Fiscal e da Seguridade Social
CNPJ:
Exercício: 2024
Período de referência: 6º bimestre

RREO-Anexo 04 | Tabela 4 - Demonstrativo das Receitas e Despesas Previdenciárias

Despesas Previdenciárias - RPPS - Fundo em Repartição (Plano Financeiro)	Execução da Despesa				
	DOTAÇÃO ATUALIZADA (c)	DESPESAS EMPENHADAS ATÉ O BIMESTRE (d)	DESPESAS LIQUIDADAS ATÉ O BIMESTRE (e)	DESPESAS PAGAS ATÉ O BIMESTRE (f)	INSCRITAS EM RESTOS A PAGAR NÃO PROCESSADOS NO EXERCÍCIO (g)
Despesas	-	-	-	-	-
Benefícios					
Aposentadorias					
Pensões por Morte					
Outras Despesas Previdenciárias					
Compensação Financeira entre os Regimes					
Demais Despesas Previdenciárias					
TOTAL DAS DESPESAS DO FUNDO EM REPARTIÇÃO (X)					
RESULTADO PREVIDENCIÁRIO - FUNDO EM REPARTIÇÃO (XI) = (IX - X)					

 <p>Sistema de Informações Contábeis e Fiscais do Setor Público Brasileiro</p> <p>TESOURO NACIONAL</p>	Relatório Resumido de Execução Orçamentária
	Prefeitura Municipal de Novo Mundo - MT (Poder Executivo)
	Orçamentos Fiscal e da Seguridade Social
	CNPJ:
	Exercício: 2024
	Período de referência: 6º bimestre

RREO-Anexo 04 | Tabela 4 - Demonstrativo das Receitas e Despesas Previdenciárias

Aportes de Recursos para o Fundo em Repartição do RPPS	Aportes de Recursos
	APORTES REALIZADOS
Aportes de Recursos para o Fundo em Repartição do RPPS	-
Recursos para Cobertura de Insuficiências Financeiras	
Recursos para Formação de Reserva	

RREO-Anexo 04 | Tabela 4 - Demonstrativo das Receitas e Despesas Previdenciárias

Bens e Direitos do RPPS (Fundo em Repartição)	Período de Referência
	SALDO ATUAL
Bens e Direitos do RPPS (Fundo em Repartição)	-
Caixa e Equivalentes de Caixa	
Investimentos e Aplicações	
Outros Bens e Direitos	

RREO-Anexo 04 | Tabela 4 - Demonstrativo das Receitas e Despesas Previdenciárias


Receitas da Administração - RPPS	Execução da Receita	
	PREVISÃO ATUALIZADA (a)	RECEITAS REALIZADAS ATÉ O BIMESTRE (b)
Receitas da Administração - RPPS	-	-
RECEITAS CORRENTES	102.000,00	744.273,25
TOTAL DAS RECEITAS DA ADMINISTRAÇÃO RPPS - (XII)	102.000,00	744.273,25



Relatório Resumido de Execução Orçamentária
Prefeitura Municipal de Novo Mundo - MT (Poder Executivo)
Orçamentos Fiscal e da Seguridade Social
CNPJ:
Exercício: 2024
Período de referência: 6º bimestre

RREO-Anexo 04 | Tabela 4 - Demonstrativo das Receitas e Despesas Previdenciárias

Despesas da Administração - RPPS	Execução da Despesa				
	DOTAÇÃO ATUALIZADA (c)	DESPESAS EMPENHADAS ATÉ O BIMESTRE (d)	DESPESAS LIQUIDADAS ATÉ O BIMESTRE (e)	DESPESAS PAGAS ATÉ O BIMESTRE (f)	INSCRITAS EM RESTOS A PAGAR NÃO PROCESSADOS NO EXERCÍCIO (g)
Despesas da Administração - RPPS	-	-	-	-	-
DESPESAS CORRENTES (XIII)	331.504,00	254.863,33	254.863,33	254.863,33	
Pessoal e Encargos Sociais	155.002,00	132.622,99	132.622,99	132.622,99	
Demais Despesas Correntes	176.502,00	122.240,34	122.240,34	122.240,34	
DESPESAS DE CAPITAL (XIV)	1,00				
TOTAL DAS DESPESAS DA ADMINISTRAÇÃO RPPS (XV) = (XIII + XIV)	331.505,00	254.863,33	254.863,33	254.863,33	
RESULTADO DA ADMINISTRAÇÃO RPPS (XVI) = (XII - XV)	-229.505,00	489.409,92	489.409,92	489.409,92	

 <p>Sistema de Informações Contábeis e Fiscais do Setor Público Brasileiro</p> <p>TESOURO NACIONAL</p>	Relatório Resumido de Execução Orçamentária
	Prefeitura Municipal de Novo Mundo - MT (Poder Executivo)
	Orçamentos Fiscal e da Seguridade Social
	CNPJ:
	Exercício: 2024
	Período de referência: 6º bimestre

RREO-Anexo 04 | Tabela 4 - Demonstrativo das Receitas e Despesas Previdenciárias

Bens e Direitos - Administração do RPPS	Período de Referência
	SALDO ATUAL
Bens e Direitos - Administração do RPPS	-
Caixa e Equivalentes de Caixa	
Investimentos e Aplicações	
Outros Bens e Direitos	

RREO-Anexo 04 | Tabela 4 - Demonstrativo das Receitas e Despesas Previdenciárias


Receitas Previdenciárias (Benefícios Mantidos Pelo Tesouro)	Execução da Receita	
	PREVISÃO ATUALIZADA (a)	RECEITAS REALIZADAS ATÉ O BIMESTRE (b)
Receitas Previdenciárias (Benefícios Mantidos Pelo Tesouro)	-	-
Contribuições dos Servidores		
Demais Receitas Previdenciárias		
TOTAL DAS RECEITAS (BENEFÍCIOS MANTIDOS PELO TESOURO) (XVII)		



Relatório Resumido de Execução Orçamentária
Prefeitura Municipal de Novo Mundo - MT (Poder Executivo)
Orçamentos Fiscal e da Seguridade Social
CNPJ:
Exercício: 2024
Período de referência: 6º bimestre

RREO-Anexo 04 | Tabela 4 - Demonstrativo das Receitas e Despesas Previdenciárias

Despesas Previdenciárias (Benefícios Mantidos Pelo Tesouro)	Execução da Despesa				
	DOTAÇÃO ATUALIZADA (c)	DESPESAS EMPENHADAS ATÉ O BIMESTRE (d)	DESPESAS LIQUIDADAS ATÉ O BIMESTRE (e)	DESPESAS PAGAS ATÉ O BIMESTRE (f)	INSCRITAS EM RESTOS A PAGAR NÃO PROCESSADOS NO EXERCÍCIO (g)
Despesas Previdenciárias (Benefícios Mantidos Pelo Tesouro)	-	-	-	-	-
Aposentadorias					
Pensões					
Outras Despesas Previdenciárias					
TOTAL DAS DESPESAS (BENEFÍCIOS MANTIDOS PELO TESOUREO) (XVIII)					
RESULTADO DOS BENEFÍCIOS MANTIDOS PELO TESOUREO (XIX) = (XVII - XVIII)					


 <p>Sistema de Informações Contábeis e Fiscais do Setor Público Brasileiro TESOURO NACIONAL</p>	Relatório Resumido de Execução Orçamentária
	Prefeitura Municipal de Novo Mundo - MT (Poder Executivo)
	Orçamentos Fiscal e da Seguridade Social
	CNPJ:
	Exercício: 2024
	Período de referência: 6º bimestre

RREO-Anexo 04 | Tabela 4 - Demonstrativo das Receitas e Despesas Previdenciárias

Notas Explicativas	Valores
	31/12/2024
Notas Explicativas	-
Notas Explicativas	


RREO-Anexo 06 | Tabela 6.3 - Demonstrativo dos Resultados Primário e Nominal - Municípios

Cálculo Acima da Linha - Receitas Primárias	Receita Orçamentária	
	PREVISÃO ATUALIZADA	Até o Bimestre / 2024 RECEITAS REALIZADAS (a)
Cálculo Acima da Linha - Receitas Primárias	-	-
RECEITAS CORRENTES (EXCETO FONTES RPPS) (I)	65.130.619,32	70.110.448,78
Impostos, Taxas e Contribuições de Melhoria	5.730.000,00	6.153.549,02
IPTU	788.000,00	809.733,82
ISS	2.475.000,00	1.955.615,90
ITBI	803.000,00	1.105.066,94
IRRF	1.302.000,00	1.853.248,03
Outros Impostos, Taxas e Contribuições de Melhoria	362.000,00	429.884,33
Contribuições	590.000,00	512.755,05
Receita Patrimonial	742.000,00	1.795.685,48
Aplicações Financeiras (II)	730.000,00	1.795.685,48
Outras Receitas Patrimoniais	12.000,00	
Transferências Correntes	57.682.619,32	61.377.075,10
Cota-Parte do FPM	12.310.000,00	11.631.967,95
Cota-Parte do ICMS	21.300.000,00	23.951.239,60
Cota-Parte do IPVA	1.080.000,00	1.635.435,67
Cota-Parte do ITR	1.040.000,00	1.289.081,85
Transferências da LC nº 61/1989	250.000,00	231.844,41
Transferências do FUNDEB	9.453.000,00	9.782.499,26
Outras Transferências Correntes	12.249.619,32	12.855.006,36
Demais Receitas Correntes	386.000,00	271.384,13
Outras Receitas Financeiras (III)		
Receitas Correntes Restantes	386.000,00	271.384,13
RECEITAS PRIMÁRIAS CORRENTES (EXCETO FONTES RPPS) (IV) = (I - (II + III))	64.400.619,32	68.314.763,30
RECEITAS PRIMÁRIAS CORRENTES (COM FONTES RPPS) (V)	5.180.000,00	5.079.550,23
RECEITAS NÃO PRIMÁRIAS CORRENTES (COM FONTES RPPS) (VI)	20.000,00	
RECEITAS DE CAPITAL (EXCETO FONTES RPPS) (VII)	7.350.000,00	382.219,78
Operações de Crédito (VIII)	100.000,00	
Amortização de Empréstimos (IX)		
Alienação de Bens	150.000,00	65.719,78
Receitas de Alienação de Investimentos Temporários (X)		
Receitas de Alienação de Investimentos Permanentes (XI)		
Outras Alienações de Bens	150.000,00	65.719,78
Transferências de Capital	7.100.000,00	316.500,00
Convênios	5.100.000,00	
Outras Transferências de Capital	2.000.000,00	316.500,00
Outras Receitas de Capital		
Outras Receitas de Capital Não Primárias (XII)		
Outras Receitas de Capital Primárias		
RECEITAS PRIMÁRIAS DE CAPITAL (EXCETO FONTES RPPS) (XIII) = (VII - (VIII + IX + X + XI + XII))	7.250.000,00	382.219,78
RECEITAS PRIMÁRIAS DE CAPITAL (COM FONTES RPPS) (XIV)		
RECEITAS NÃO PRIMÁRIAS DE CAPITAL (COM FONTES RPPS) (XV)		
RECEITA PRIMÁRIA TOTAL (XVI) = (IV + V + XIII + XIV)	76.830.619,32	73.776.533,31
RECEITA PRIMÁRIA TOTAL (EXCETO FONTES RPPS) (XVII) = (IV + XIII)	71.650.619,32	68.696.983,08

 <p>Sistema de Informações Contábeis e Fiscais do Setor Público Brasileiro TESOURO NACIONAL</p>	Relatório Resumido de Execução Orçamentária
	Prefeitura Municipal de Novo Mundo - MT (Poder Executivo)
	Orçamentos Fiscal e da Seguridade Social
	CNPJ:
	Exercício: 2024
Período de referência: 6º bimestre	

RREO-Anexo 06 | Tabela 6.3 - Demonstrativo dos Resultados Primário e Nominal - Municípios

Cálculo Acima da Linha - Despesas Primárias	DOTAÇÃO ATUALIZADA	Despesa Orçamentária							
		DESPESAS EMPENHADAS	DESPESAS LIQUIDADAS	DESPESAS PAGAS (a)	RESTOS A PAGAR PROCESSADOS PAGOS (b)	RESTOS A PAGAR NÃO PROCESSADOS LIQUIDADOS		PAGOS (c)	
Cálculo Acima da Linha - Despesas Primárias	-	-	-	-	-	-	-	-	-
DESPESAS CORRENTES (EXCETO FONTES RPPS) (XVIII)	74.666.051,04	54.030.696,47	53.712.859,93	53.568.599,66	263.035,66	43.667,63	43.667,63		
Pessoal e Encargos Sociais	36.906.845,34	27.858.833,82	27.858.833,82	27.858.833,82					
Juros e Encargos da Dívida (XIX)	48.000,00	46.966,90	46.966,90	46.966,90					
Outras Despesas Correntes	37.711.205,70	26.124.895,75	25.807.059,21	25.662.798,94	263.035,66	43.667,63	43.667,63		
DESPESAS PRIMÁRIAS CORRENTES (EXCETO FONTES RPPS) (XX) = (XVIII - XIX)	74.618.051,04	53.963.729,57	53.665.893,03	53.521.622,76	263.035,66	43.667,63	43.667,63		
DESPESAS PRIMÁRIAS CORRENTES (COM FONTES RPPS) (XXI)	4.143.494,00	3.348.341,20	3.348.341,20	3.348.341,20	100,00				
DESPESAS NÃO PRIMÁRIAS CORRENTES (COM FONTES RPPS) (XXII)									
DESPESAS DE CAPITAL (EXCETO FONTES RPPS) (XXIII)	25.829.473,31	16.072.882,84	11.704.319,59	11.704.319,59	44.809,00	1.152.128,44	1.152.128,44		
Investimentos	25.607.249,95	15.850.660,48	11.482.097,23	11.482.097,23	44.809,00	1.152.128,44	1.152.128,44		
Inversões Financeiras									
Concessão de Empréstimos e Financiamentos (XXIV)									
Aquisição de Título de Capital já Integralizado (XXV)									
Aquisição de Título de Crédito (XXVI)									
Demais Inversões Financeiras									
Amortização da Dívida (XXVII)	222.223,36	222.222,36	222.222,36	222.222,36					
DESPESAS PRIMÁRIAS DE CAPITAL (EXCETO FONTES RPPS) (XXVIII) = (XXIII - (XXIV + XXV + XXVI + XXVII))	25.607.249,95	15.850.660,48	11.482.097,23	11.482.097,23	44.809,00	1.152.128,44	1.152.128,44		
RESERVA DE CONTINGÊNCIA (XXIX)	100.000,00								
DESPESAS PRIMÁRIAS DE CAPITAL (COM FONTES RPPS) (XXX)	1,00								
DESPESAS NÃO PRIMÁRIAS DE CAPITAL (COM FONTES RPPS) (XXXI)									
DESPESA PRIMÁRIA TOTAL (XXXII) = (XX + XXI + XXVIII + XXIX + XXX)	104.468.795,99	73.162.731,25	68.496.331,46	68.352.061,19	307.944,66	1.195.796,07	1.195.796,07		
DESPESA PRIMÁRIA TOTAL (EXCETO FONTES RPPS) (XXXIII) = (XX + XXVIII + XXIX)	100.325.300,99	68.634.390,05	65.147.990,26	65.003.719,99	307.844,66	1.195.796,07	1.195.796,07		

 <p>Sistema de Informações Contábeis e Fiscais do Setor Público Brasileiro</p> <p>TESOURO NACIONAL</p>	Relatório Resumido de Execução Orçamentária
	Prefeitura Municipal de Novo Mundo - MT (Poder Executivo)
	Orçamentos Fiscal e da Seguridade Social
	CNPJ:
	Exercício: 2024
	Período de referência: 6º bimestre

RREO-Anexo 06 | Tabela 6.3 - Demonstrativo dos Resultados Primário e Nominal - Municípios

Resultado Primário - Acima da Linha	Até o Bimestre / 2024	
	VALOR	
Resultado Primário - Acima da Linha	-	
RESULTADO PRIMÁRIO (COM RPPS) - Acima da Linha (XXXIV) = (XVIa - (XXXIIa + XXXIIb + XXXIIc))		3.920.731,39
RESULTADO PRIMÁRIO (SEM RPPS) - Acima da Linha (XXXV) = (XVIIa - (XXXIIIa + XXXIIIb + XXXIIIc))		2.189.622,36

RREO-Anexo 06 | Tabela 6.3 - Demonstrativo dos Resultados Primário e Nominal - Municípios

Meta Fiscal para o Resultado Primário	Meta Fixada na LDO	
	VALOR CORRENTE	
Meta Fiscal para o Resultado Primário	-	
Meta fixada no Anexo de Metas Fiscais da LDO para o exercício de referência		130.000,00

RREO-Anexo 06 | Tabela 6.3 - Demonstrativo dos Resultados Primário e Nominal - Municípios

Juros Nominais	Até o Bimestre / 2024	
	VALOR INCORRIDO	
Juros Nominais	-	
Juros, Encargos e Variações Monetárias Ativos (Exceto RPPS) (XXXVI)		1.795.685,48
Juros, Encargos e Variações Monetárias Passivos (Exceto RPPS) (XXXVII)		46.966,90

RREO-Anexo 06 | Tabela 6.3 - Demonstrativo dos Resultados Primário e Nominal - Municípios

Resultado Nominal - Acima da Linha	Até o Bimestre / 2024	
	VALOR	
Resultado Nominal - Acima da Linha	-	
RESULTADO NOMINAL (SEM RPPS) - Acima da Linha (XXXVIII) = XXXV + (XXXVI - XXXVII)		3.938.340,94

RREO-Anexo 06 | Tabela 6.3 - Demonstrativo dos Resultados Primário e Nominal - Municípios

Cálculo Abaixo da Linha - Resultado Nominal	Saldo	
	Em 31/12/2023 (a)	Até o Bimestre 2024 (b)
Cálculo Abaixo da Linha - Resultado Nominal	-	-
DÍVIDA CONSOLIDADA (XXXIX)	370.730,66	195.475,20
DEDUÇÕES (XL)	16.497.638,15	20.214.925,17
Disponibilidade de Caixa	16.497.638,15	20.214.925,17
Disponibilidade de Caixa Bruta	16.647.695,73	20.363.531,31
(-) Restos a Pagar Processados (XLI)	18.484,00	18.000,00
(-) Depósitos Restituiráveis e Valores Vinculados	131.573,58	130.606,14
Demais Haveres Financeiros	0,00	0,00
DÍVIDA CONSOLIDADA LÍQUIDA (XLII) = (XXXIX - XL)	-16.126.907,49	-20.019.449,97

RREO-Anexo 06 | Tabela 6.3 - Demonstrativo dos Resultados Primário e Nominal - Municípios


Resultado Nominal - Abaixo da Linha	Até o Bimestre / 2024	
	VALOR	
Resultado Nominal - Abaixo da Linha	-	
RESULTADO NOMINAL (SEM RPPS) - Abaixo da Linha (XLIII) = (XLIIa - XLIIb)		3.892.542,48

RREO-Anexo 06 | Tabela 6.3 - Demonstrativo dos Resultados Primário e Nominal - Municípios

Meta Fiscal para o Resultado Nominal	Meta Fixada na LDO	
	VALOR CORRENTE	
Meta Fiscal para o Resultado Nominal	-	
Meta fixada no Anexo de Metas Fiscais da LDO para o exercício de referência		150.000,00

RREO-Anexo 06 | Tabela 6.3 - Demonstrativo dos Resultados Primário e Nominal - Municípios

Ajuste Metodológico	Até o Bimestre / 2024	
	VALOR	
Ajuste Metodológico	-	
VARIAÇÃO DO SALDO DE RPP (XLIV) = (XLIIb - XLIIa)		-484,00
RECEITA DE ALIENAÇÃO DE INVESTIMENTOS PERMANENTES (XLV) = (XI)		
VARIAÇÃO CAMBIAL (XLVI)		
VARIAÇÃO DO SALDO DE PRECATÓRIOS INTEGRANTES DA DC (XLVII)		
VARIAÇÃO DO SALDO DAS DEMAIS OBRIGAÇÕES INTEGRANTES DA DC (XLVIII)		
OUTROS AJUSTES (XLIX)		
RESULTADO NOMINAL (SEM RPPS) AJUSTADO - Abaixo da Linha (L) = (XLIII + (XLIV - XLV - XLVI + XLVII + XLVIII) +/- (XLIX))		3.892.058,48

 <p>Sistema de Informações Contábeis e Fiscais do Setor Público Brasileiro</p> <p>TESOURO NACIONAL</p>	Relatório Resumido de Execução Orçamentária
	Prefeitura Municipal de Novo Mundo - MT (Poder Executivo)
	Orçamentos Fiscal e da Seguridade Social
	CNPJ:
	Exercício: 2024
	Período de referência: 6º bimestre

RREO-Anexo 06 | Tabela 6.3 - Demonstrativo dos Resultados Primário e Nominal - Municípios


Resultado Primário - Abaixo da Linha	Até o Bimestre / 2024
	VALOR
Resultado Primário - Abaixo da Linha	-
RESULTADO PRIMÁRIO (SEM RPPS) - Abaixo da Linha (LI) = (L) - (XXXVI - XXXVII)	2.143.339,90

RREO-Anexo 06 | Tabela 6.3 - Demonstrativo dos Resultados Primário e Nominal - Municípios

Informações Adicionais	PREVISÃO ORÇAMENTÁRIA
	PREVISÃO ORÇAMENTÁRIA
Informações Adicionais	-
SALDO DE EXERCÍCIOS ANTERIORES	12.143.495,27
Recursos Arrecadados em Exercícios Anteriores - RPPS	
Superávit Financeiro Utilizado para Abertura e Reabertura de Créditos Adicionais	12.143.495,27
RESERVA ORÇAMENTÁRIA DO RPPS	

RREO-Anexo 06 | Tabela 6.3 - Demonstrativo dos Resultados Primário e Nominal - Municípios

Notas Explicativas	Valores
	31/12/2024
Notas Explicativas	-
Notas Explicativas	


 <p>Sistema de Informações Contábeis e Fiscais do Setor Público Brasileiro TESOURO NACIONAL</p>	Relatório Resumido de Execução Orçamentária
	Prefeitura Municipal de Novo Mundo - MT (Poder Executivo)
	Orçamentos Fiscal e da Seguridade Social
	CNPJ:
	Exercício: 2024
Período de referência: 6º bimestre	

RREO-Anexo 07 | Tabela 7.0 - Demonstrativo dos Restos à Pagar por Poder e Órgão - Municípios

Poder-Órgão	Poder-Órgão											
	RESTOS A PAGAR PROCESSADOS					RESTOS A PAGAR NÃO PROCESSADOS						
	Inscritos		Pagos (c)	Cancelados (d)	Saldo e = (a + b) - (c + d)	Inscritos		Liquidados (h)	Pagos (i)	Cancelados (j)	Saldo k = (f + g) - (i + j)	Saldo Total L = (e + k)
Em Exercícios Anteriores (a)	Em 31 de dezembro de 2023 (b)	Em Exercícios Anteriores (f)				Em 31 de dezembro de 2023 (g)						
RESTOS A PAGAR (EXCETO INTRA-ORÇAMENTÁRIOS) (I)		307.944,66	307.944,66		0,00	6.518,07	1.237.254,98	1.195.796,07	1.195.796,07	47.976,98	0,00	0,00
PODER EXECUTIVO		289.460,66	289.460,66		0,00	6.518,07	929.405,60	887.946,89	887.946,89	47.976,98	0,00	0,00
PODER LEGISLATIVO		18.484,00	18.484,00		0,00		307.849,18	307.849,18	307.849,18		0,00	0,00
Câmara Municipal		18.484,00	18.484,00		0,00		307.849,18	307.849,18	307.849,18		0,00	0,00
Tribunal de Contas do Município												
RESTOS A PAGAR (INTRA-ORÇAMENTÁRIOS) (II)												
TOTAL (III) - (I + II)		307.944,66	307.944,66		0,00	6.518,07	1.237.254,98	1.195.796,07	1.195.796,07	47.976,98	0,00	0,00

RREO-Anexo 07 | Tabela 7.0 - Demonstrativo dos Restos à Pagar por Poder e Órgão - Municípios

Poder-Órgão - Intra	Poder-Órgão - Intra											
	RESTOS A PAGAR PROCESSADOS					RESTOS A PAGAR NÃO PROCESSADOS						
	Inscritos		Pagos (c)	Cancelados (d)	Saldo e = (a + b) - (c + d)	Inscritos		Liquidados (h)	Pagos (i)	Cancelados (j)	Saldo k = (f + g) - (i + j)	Saldo Total L = (e + k)
Em Exercícios Anteriores (a)	Em 31 de dezembro de 2023 (b)	Em Exercícios Anteriores (f)				Em 31 de dezembro de 2023 (g)						
RESTOS A PAGAR (INTRA-ORÇAMENTÁRIOS) (II)												
PODER EXECUTIVO												
PODER LEGISLATIVO												
Câmara Municipal												
Tribunal de Contas do Município												

 <p>Sistema de Informações Contábeis e Fiscais do Setor Público Brasileiro</p> <p>TESOURO NACIONAL</p>	Relatório Resumido de Execução Orçamentária
	Prefeitura Municipal de Novo Mundo - MT (Poder Executivo)
	Orçamentos Fiscal e da Seguridade Social
	CNPJ:
	Exercício: 2024
	Período de referência: 6º bimestre

RREO-Anexo 07 | Tabela 7.0 - Demonstrativo dos Restos à Pagar por Poder e Órgão - Municípios

Notas Explicativas	Valores
	31/12/2024
Notas Explicativas	-
Notas Explicativas	-

RREO-Anexo 09 | Tabela 9.0 - Demonstrativo das Receitas de Operações de Crédito e Despesas de Capital

Receitas	Receitas de Operações de Crédito		
	PREVISÃO ATUALIZADA (a)	RECEITAS REALIZADAS (b)	SALDO NÃO REALIZADO (c) = (a - b)
Receitas	-	-	-
RECEITAS DE OPERAÇÕES DE CRÉDITO (I)	100.000,00	-	100.000,00

RREO-Anexo 09 | Tabela 9.0 - Demonstrativo das Receitas de Operações de Crédito e Despesas de Capital

Despesas	Despesas de Capital		
	DOTAÇÃO ATUALIZADA (d)	DESPESAS EMPENHADAS (e)	SALDO NÃO EXECUTADO (f) = (d - e)
Despesas	-	-	-
DESPESAS DE CAPITAL	25.829,474,31	16,072,882,84	9,756,591,47
Investimentos	25,607,250,95	15,850,660,48	9,756,590,47
Inversões Financeiras	-	-	-
Amortização da Dívida	222,223,36	222,222,36	1,00
(-) Incentivos Fiscais a Contribuinte	-	-	-
(-) Incentivos Fiscais a Contribuinte por Instituições Financeiras	-	-	-
DESPESA DE CAPITAL LÍQUIDA (II)	25,829,474,31	16,072,882,84	9,756,591,47

RREO-Anexo 09 | Tabela 9.0 - Demonstrativo das Receitas de Operações de Crédito e Despesas de Capital

Resultado para Apuração da Regra de Ouro	Resultado para Apuração da Regra de Ouro		
	(d - a)	(e - b)	(f - c)
Resultado para Apuração da Regra de Ouro	-	-	-
RESULTADO PARA APURAÇÃO DA REGRA DE OURO (III) = (II - I)	25,729,474,31	16,072,882,84	9,656,591,47

RREO-Anexo 09 | Tabela 9.0 - Demonstrativo das Receitas de Operações de Crédito e Despesas de Capital

Notas Explicativas	Valores
	31/12/2024
Notas Explicativas	-
Notas Explicativas	-



Relatório Resumido de Execução Orçamentária
Prefeitura Municipal de Novo Mundo - MT (Poder Executivo)
Orçamentos Fiscal e da Seguridade Social
CNPJ:
Exercício: 2024
Período de referência: 6º bimestre

RREO-Anexo 10 - RPPS | Tabela 10 - Demonstrativo da Projeção Atuarial do Regime Próprio de Previdência dos Servidores

Projeção Atuarial do RPPS - Fundo em Capitalização (Plano Previdenciário)	Projeção Atuarial do RPPS - Fundo em Capitalização (Plano Previdenciário)			
	Projeção Atuarial do RPPS - Fundo em Capitalização (Plano Previdenciário)			
	RECEITAS PREVIDENCIÁRIAS (a)	DESPESAS PREVIDENCIÁRIAS (b)	RESULTADO PREVIDENCIÁRIO (c) = (a - b)	SALDO FINANCEIRO DO EXERCÍCIO (d) = ("d" exercício Anterior) + (c)
2023				
2024				
2025				
2026				
2027				
2028				
2029				
2030				
2031				
2032				
2033				
2034				
2035				
2036				
2037				
2038				
2039				
2040				
2041				
2042				
2043				
2044				
2045				
2046				
2047				
2048				
2049				
2050				
2051				
2052				
2053				
2054				
2055				
2056				
2057				
2058				
2059				
2060				
2061				
2062				
2063				



Relatório Resumido de Execução Orçamentária
Prefeitura Municipal de Novo Mundo - MT (Poder Executivo)
Orçamentos Fiscal e da Seguridade Social
CNPJ:
Exercício: 2024
Período de referência: 6º bimestre

Projeção Atuarial do RPPS - Fundo em Capitalização (Plano Previdenciário)	Projeção Atuarial do RPPS - Fundo em Capitalização (Plano Previdenciário)			
	RECEITAS PREVIDENCIÁRIAS (a)	DESPESAS PREVIDENCIÁRIAS (b)	RESULTADO PREVIDENCIÁRIO (c) = (a - b)	SALDO FINANCEIRO DO EXERCÍCIO (d) = ("d" exercício Anterior) + (c)
2064				
2065				
2066				
2067				
2068				
2069				
2070				
2071				
2072				
2073				
2074				
2075				
2076				
2077				
2078				
2079				
2080				
2081				
2082				
2083				
2084				
2085				
2086				
2087				
2088				
2089				
2090				
2091				
2092				
2093				
2094				
2095				
2096				
2097				

RREO-Anexo 10 - RPPS | Tabela 10 - Demonstrativo da Projeção Atuarial do Regime Próprio de Previdência dos Servidores

Projeção Atuarial do RPPS - Fundo em Repartição (Plano Financeiro)	Projeção Atuarial do RPPS - Fundo em Repartição (Plano Financeiro)			
	RECEITAS PREVIDENCIÁRIAS (a)	DESPESAS PREVIDENCIÁRIAS (b)	RESULTADO PREVIDENCIÁRIO (c) = (a - b)	SALDO FINANCEIRO DO EXERCÍCIO (d) = ("d" exercício Anterior) + (c)
2023				




Relatório Resumido de Execução Orçamentária
Prefeitura Municipal de Novo Mundo - MT (Poder Executivo)
Orçamentos Fiscal e da Seguridade Social
CNPJ:
Exercício: 2024
Período de referência: 6º bimestre

Projeção Atuarial do RPPS - Fundo em Repartição (Plano Financeiro)	Projeção Atuarial do RPPS - Fundo em Repartição (Plano Financeiro)			
	RECEITAS PREVIDENCIÁRIAS (a)	DESPESAS PREVIDENCIÁRIAS (b)	RESULTADO PREVIDENCIÁRIO (c) = (a - b)	SALDO FINANCEIRO DO EXERCÍCIO (d) = ("d" exercício Anterior) + (c)
2024				
2025				
2026				
2027				
2028				
2029				
2030				
2031				
2032				
2033				
2034				
2035				
2036				
2037				
2038				
2039				
2040				
2041				
2042				
2043				
2044				
2045				
2046				
2047				
2048				
2049				
2050				
2051				
2052				
2053				
2054				
2055				
2056				
2057				
2058				
2059				
2060				
2061				
2062				
2063				
2064				
2065				
2066				



Relatório Resumido de Execução Orçamentária
Prefeitura Municipal de Novo Mundo - MT (Poder Executivo)
Orçamentos Fiscal e da Seguridade Social
CNPJ:
Exercício: 2024
Período de referência: 6º bimestre

Projeção Atuarial do RPPS - Fundo em Repartição (Plano Financeiro)	Projeção Atuarial do RPPS - Fundo em Repartição (Plano Financeiro)			
	RECEITAS PREVIDENCIÁRIAS (a)	DESPESAS PREVIDENCIÁRIAS (b)	RESULTADO PREVIDENCIÁRIO (c) = (a - b)	SALDO FINANCEIRO DO EXERCÍCIO (d) = ("d" exercício Anterior) + (c)
2067				
2068				
2069				
2070				
2071				
2072				
2073				
2074				
2075				
2076				
2077				
2078				
2079				
2080				
2081				
2082				
2083				
2084				
2085				
2086				
2087				
2088				
2089				
2090				
2091				
2092				
2093				
2094				
2095				
2096				
2097				

 <p>Sistema de Informações Contábeis e Fiscais do Setor Público Brasileiro</p> <p>TESOURO NACIONAL</p>	Relatório Resumido de Execução Orçamentária
	Prefeitura Municipal de Novo Mundo - MT (Poder Executivo)
	Orçamentos Fiscal e da Seguridade Social
	CNPJ:
	Exercício: 2024
	Período de referência: 6º bimestre

RREO-Anexo 10 - RPPS | Tabela 10 - Demonstrativo da Projeção Atuarial do Regime Próprio de Previdência dos Servidores

Notas Explicativas	Valores
	31/12/2024
Notas Explicativas	-
Notas Explicativas	-

RREO-Anexo 11 | Tabela 11.0 - Demonstrativo da Receita de Alienação de Ativos e Aplicação dos Recursos


Receitas	Execução da Receita		
	PREVISÃO ATUALIZADA (a)	RECEITAS REALIZADAS (b)	SALDO (c) = (a - b)
Receitas	-	-	-
RECEITAS DE ALIENAÇÃO DE ATIVOS (I)			
Receita de Alienação de Bens Móveis	150.000,00	65.719,78	84.280,22
Receita de Alienação de Bens Imóveis	110.000,00	12.769,91	97.230,09
Receita de Alienação de Bens Intangíveis	40.000,00	52.949,87	-12.949,87
Receita de Rendimentos de Aplicações Financeiras			



Relatório Resumido de Execução Orçamentária
Prefeitura Municipal de Novo Mundo - MT (Poder Executivo)
Orçamentos Fiscal e da Seguridade Social
CNPJ:
Exercício: 2024
Período de referência: 6º bimestre

RREO-Anexo 11 | Tabela 11.0 - Demonstrativo da Receita de Alienação de Ativos e Aplicação dos Recursos

Despesas	Execução da Despesa						
	DOTAÇÃO ATUALIZADA (d)	DESPESAS EMPENHADAS (e)	DESPESAS LIQUIDADAS	DESPESAS PAGAS (f)	DESPESAS INSCRITAS EM RESTOS A PAGAR NÃO PROCESSADOS	PAGAMENTO DE RESTOS A PAGAR (g)	SALDO (h) = (d-e)
Despesas	-	-	-	-	-	-	-
APLICAÇÃO DOS RECURSOS DA ALIENAÇÃO DE ATIVOS (II)	243.798,00	121.899,00	121.899,00	121.899,00			121.899,00
DESPESAS DE CAPITAL	243.798,00	121.899,00	121.899,00	121.899,00			121.899,00
Investimentos	243.798,00	121.899,00	121.899,00	121.899,00			121.899,00
Inversões Financeiras							
Amortização da Dívida							
DESPESAS CORRENTES DOS REGIMES DE PREVIDÊNCIA							
Regime Geral da Previdência Social							
Regime Próprio de Previdência dos Servidores Públicos							

 <p>Sistema de Informações Contábeis e Fiscais do Setor Público Brasileiro</p> <p>TESOURO NACIONAL</p>	Relatório Resumido de Execução Orçamentária
	Prefeitura Municipal de Novo Mundo - MT (Poder Executivo)
	Orçamentos Fiscal e da Seguridade Social
	CNPJ:
	Exercício: 2024
	Período de referência: 6º bimestre

RREO-Anexo 11 | Tabela 11.0 - Demonstrativo da Receita de Alienação de Ativos e Aplicação dos Recursos


Saldo Financeiro a Aplicar	Saldo Financeiro a Aplicar		
	2023 (I)	2024 (J) = (Ib - (III + IIg))	SALDO ATUAL (K) = (III + IIII)
Saldo Financeiro a Aplicar	-	-	-
VALOR (III)	225.396,64	-56.179,22	169.217,42

RREO-Anexo 11 | Tabela 11.0 - Demonstrativo da Receita de Alienação de Ativos e Aplicação dos Recursos

Notas Explicativas	Valores
	31/12/2024
Notas Explicativas	-
Notas Explicativas	-

RREO-Anexo 13 | Tabela 13.0 - Demonstrativo das Parcerias Público-Privadas

Impactos das Contratações de PPP	Especificação de PPP	
	SALDO TOTAL EM 31 DE DEZEMBRO DO EXERCÍCIO ANTERIOR	SALDO FINAL ATÉ O BIMESTRE
Impactos das Contratações de PPP	-	-
TOTAL DE ATIVOS		
Ativos Constituídos pela SPE		
TOTAL DE PASSIVOS		
Obrigações decorrentes de Ativos Constituídos pela SPE		
Provisões de PPP		
Outros Passivos		
ATOS POTENCIAIS PASSIVOS		
Obrigações Contratuais		
Riscos não Provisionados		
Garantias Concedidas		
Outros Passivos Contingentes		

 <p>Sistema de Informações Contábeis e Fiscais do Setor Público Brasileiro TESOURO NACIONAL</p>	Relatório Resumido de Execução Orçamentária
	Prefeitura Municipal de Novo Mundo - MT (Poder Executivo)
	Orçamentos Fiscal e da Seguridade Social
	CNPJ:
	Exercício: 2024
Período de referência: 6º bimestre	

RREO-Anexo 13 | Tabela 13.0 - Demonstrativo das Parcerias Público-Privadas | Do Ente Federado, exceto estatais não dependentes - Contratadas (I.1)

Despesas de PPP Do Ente Federado, exceto estatais não dependentes - Contratadas (I.1)	Despesas de PPP										
	EXERCÍCIO ANTERIOR	EXERCÍCIO CORRENTE (EC)	<EC + 1>	<EC + 2>	<EC + 3>	<EC + 4>	<EC + 5>	<EC + 6>	<EC + 7>	<EC + 8>	<EC + 9>

RREO-Anexo 13 | Tabela 13.0 - Demonstrativo das Parcerias Público-Privadas | Do Ente Federado, exceto estatais não dependentes - A Contratar (I.2)

Despesas de PPP Do Ente Federado, exceto estatais não dependentes - A contratar (I.2)	Despesas de PPP										
	EXERCÍCIO ANTERIOR	EXERCÍCIO CORRENTE (EC)	<EC + 1>	<EC + 2>	<EC + 3>	<EC + 4>	<EC + 5>	<EC + 6>	<EC + 7>	<EC + 8>	<EC + 9>

RREO-Anexo 13 | Tabela 13.0 - Demonstrativo das Parcerias Público-Privadas | Das Estatais Não-Dependentes (II.1)


Despesas de PPP das Estatais Não-dependentes - Contratadas (II.1)	Despesas de PPP										
	EXERCÍCIO ANTERIOR	EXERCÍCIO CORRENTE (EC)	<EC + 1>	<EC + 2>	<EC + 3>	<EC + 4>	<EC + 5>	<EC + 6>	<EC + 7>	<EC + 8>	<EC + 9>

RREO-Anexo 13 | Tabela 13.0 - Demonstrativo das Parcerias Público-Privadas | Das Estatais Não-Dependentes - A contratar (II.2)

Despesas de PPP das Estatais Não-dependentes - A contratar (II.2)	Despesas de PPP										
	EXERCÍCIO ANTERIOR	EXERCÍCIO CORRENTE (EC)	<EC + 1>	<EC + 2>	<EC + 3>	<EC + 4>	<EC + 5>	<EC + 6>	<EC + 7>	<EC + 8>	<EC + 9>

RREO-Anexo 13 | Tabela 13.0 - Demonstrativo das Parcerias Público-Privadas

Total das Despesas de PPP	Despesas de PPP										
	EXERCÍCIO ANTERIOR	EXERCÍCIO CORRENTE (EC)	<EC + 1>	<EC + 2>	<EC + 3>	<EC + 4>	<EC + 5>	<EC + 6>	<EC + 7>	<EC + 8>	<EC + 9>
Total das Despesas de PPP	-	-	*	*	*	*	*	*	*	*	*
TOTAL DAS DESPESAS DE PPP DO ENTE FEDERADO (I) = (I.1 + I.2)											
TOTAL DAS DESPESAS DE PPP DAS ESTATAIS NÃO-DEPENDENTES (II) = (II.1 + II.2)											
TOTAL DAS DESPESAS DE PPP (III) = (I) + (II)											
RECEITA CORRENTE LÍQUIDA (RCL) (IV)											
TOTAL DAS DESPESAS CONSIDERADAS PARA O LIMITE = (I)											
TOTAL DAS DESPESAS CONSIDERADAS PARA O LIMITE / RCL (%) (V) = (I) / (IV)											

 <p>Sistema de Informações Contábeis e Fiscais do Setor Público Brasileiro</p> <p>TESOURO NACIONAL</p>	Relatório Resumido de Execução Orçamentária
	Prefeitura Municipal de Novo Mundo - MT (Poder Executivo)
	Orçamentos Fiscal e da Seguridade Social
	CNPJ:
	Exercício: 2024
	Período de referência: 6º bimestre

RREO-Anexo 13 | Tabela 13.0 - Demonstrativo das Parcerias Público-Privadas

Notas Explicativas	Valores
	31/12/2024
Notas Explicativas	-
Notas Explicativas	-

RREO-Anexo 14 | Tabela 14.0 - Demonstrativo Simplificado do Relatório Resumido da Execução Orçamentária - Municípios e DF

Balanco Orçamentário	Valores
	Até o Bimestre
Balanco Orçamentário	-
RECEITAS	
Previsão Inicial	74.700.000,00
Previsão Atualizada	77.680.619,32
Receitas Realizadas	75.572.218,79
Déficit Orçamentário	
Saldos de Exercícios Anteriores (Utilizados para Créditos Adicionais)	12.143.495,27
DESPESAS	
Dotação Inicial	72.543.000,00
Dotação Atualizada	104.739.019,35
Despesas Empenhadas	73.451.920,51
Despesas Liquidadas	68.765.520,72
Despesas Pagas	68.621.250,45
Superávit Orçamentário	2.120.298,28

RREO-Anexo 14 | Tabela 14.0 - Demonstrativo Simplificado do Relatório Resumido da Execução Orçamentária - Municípios e DF

Despesas por Função/Subfunção	Valores
	Até o Bimestre
Despesas por Função/Subfunção	-
Despesas Empenhadas	73.451.920,51
Despesas Liquidadas	68.765.520,72

RREO-Anexo 14 | Tabela 14.0 - Demonstrativo Simplificado do Relatório Resumido da Execução Orçamentária - Municípios e DF

Receita Corrente Líquida - RCL	Valores
	Até o Bimestre
Receita Corrente Líquida - RCL	-
Receita Corrente Líquida	70.008.613,64
Receita Corrente Líquida Ajustada para Cálculo dos Limites de Endividamento	70.008.613,64
Receita Corrente Líquida Ajustada para Cálculo dos Limites da Despesa com Pessoal	69.021.161,64


RREO-Anexo 14 | Tabela 14.0 - Demonstrativo Simplificado do Relatório Resumido da Execução Orçamentária - Municípios e DF

Receitas e Despesas do Regime Próprio de Previdência dos Servidores	Valores
	Até o Bimestre
Receitas e Despesas do Regime Próprio de Previdência dos Servidores	-
Fundo em Capitalização (PLANO PREVIDENCIÁRIO)	
Receitas Previdenciárias Realizadas	4.335.276,98
Despesas Previdenciárias Empenhadas	3.093.144,24
Despesas Previdenciárias Liquidadas	3.093.144,24
Despesas Previdenciárias Pagas	3.093.144,24
Resultado Previdenciário	1.242.132,74
Fundo em Repartição (PLANO FINANCEIRO)	
Receitas Previdenciárias Realizadas	
Despesas Previdenciárias Empenhadas	
Despesas Previdenciárias Liquidadas	
Despesas Previdenciárias Pagas	
Resultado Previdenciário	

RREO-Anexo 14 | Tabela 14.0 - Demonstrativo Simplificado do Relatório Resumido da Execução Orçamentária - Municípios e DF

Resultados Primário e Nominal	Verificação das Metas dos Resultados Nominal e Primário		
	Meta Fixada no Anexo de Metas Fiscais da LDO (a)	Resultado Apurado até o Bimestre (b)	% em Relação à Meta (b/a)
Resultados Primário e Nominal	-	-	-
RESULTADO PRIMÁRIO (SEM RPPS) - Acima da Linha	130.000,00	2.189.622,36	1.684,32
RESULTADO NOMINAL (SEM RPPS) - Abaixo da Linha	150.000,00	3.892.542,48	2.595,03

RREO-Anexo 14 | Tabela 14.0 - Demonstrativo Simplificado do Relatório Resumido da Execução Orçamentária - Municípios e DF

 <p>Sistema de Informações Contábeis e Fiscais do Setor Público Brasileiro</p> <p>TESOURO NACIONAL</p>	Relatório Resumido de Execução Orçamentária
	Prefeitura Municipal de Novo Mundo - MT (Poder Executivo)
	Orçamentos Fiscal e da Seguridade Social
	CNPJ:
	Exercício: 2024
	Período de referência: 6º bimestre

Restos a Pagar por Poder e Ministério Público	Estágios dos Restos a Pagar			
	Inscrição	Cancelamento Até o Bimestre	Pagamento Até o Bimestre	Saldo a Pagar
Restos a Pagar por Poder e Ministério Público	-	-	-	-
RESTOS A PAGAR PROCESSADOS	307.944,66	0,00	307.944,66	0,00
Poder Executivo	289.460,66	0,00	289.460,66	0,00
Poder Legislativo	18.484,00	0,00	18.484,00	0,00
Poder Judiciário				
Ministério Público				
Defensoria Pública				
RESTOS A PAGAR NÃO PROCESSADOS	1.243.773,05	47.976,98	1.195.796,07	0,00
Poder Executivo	935.923,87	47.976,98	887.946,89	0,00
Poder Legislativo	307.849,18	0,00	307.849,18	0,00
Poder Judiciário				
Ministério Público				
Defensoria Pública				
TOTAL	1.551.717,71	47.976,98	1.503.740,73	0,00

RREO-Anexo 14 | Tabela 14.0 - Demonstrativo Simplificado do Relatório Resumido da Execução Orçamentária - Municípios e DF

Despesas com Manutenção e Desenvolvimento do Ensino	Apuração das Despesas com Ensino		
	Valor Apurado Até o Bimestre	Limites Constitucionais Anuais	
		% Mínimo a Aplicar no Exercício	% Aplicado Até o Bimestre
Despesas com Manutenção e Desenvolvimento do Ensino	-	-	-
Mínimo Anual de <18% / 25%> das Receitas de Impostos na Manutenção e Desenvolvimento do Ensino	15.380.219,78	25,00	28,54
Mínimo Anual de 70% do FUNDEB na Remuneração dos Profissionais da Educação Básica	9.309.855,44	70,00	97,98
Percentual de 50% da Complementação da União ao FUNDEB (VAAT) na Educação Infantil	255.802,60	50,00	96,02
Mínimo de 15% da Complementação da União ao FUNDEB (VAAT) em Despesas de Capital			

RREO-Anexo 14 | Tabela 14.0 - Demonstrativo Simplificado do Relatório Resumido da Execução Orçamentária - Municípios e DF

Receitas de Operações de Crédito e Despesas de Capital	Apuração das Receitas de Operações de Crédito e Despesas de Capital	
	Valor Apurado no Exercício	Saldo Não Realizado
Receitas de Operações de Crédito e Despesas de Capital	-	-
Receitas de Operações de Crédito		100.000,00
Despesa de Capital Líquida	16.072.882,84	9.756.591,47

RREO-Anexo 14 | Tabela 14.0 - Demonstrativo Simplificado do Relatório Resumido da Execução Orçamentária - Municípios e DF

Projeção Atuarial dos Regimes de Previdência	Exercício de Apuração			
	Exercício	10º Exercício	20º Exercício	35º Exercício
Projeção Atuarial dos Regimes de Previdência	-	-	-	-
Fundo em Capitalização (Plano Previdenciário)				
Receitas Previdenciárias				
Despesas Previdenciárias				
Resultado Previdenciário				
Fundo em Repartição (Plano Financeiro)				
Receitas Previdenciárias				
Despesas Previdenciárias				
Resultado Previdenciário				

RREO-Anexo 14 | Tabela 14.0 - Demonstrativo Simplificado do Relatório Resumido da Execução Orçamentária - Municípios e DF


Receita da Alienação de Ativos e Aplicação dos Recursos	Apuração da Receita da Alienação de Ativos e Aplicação dos Recursos	
	Valor Apurado no Exercício	Saldo a Realizar
Receita da Alienação de Ativos e Aplicação dos Recursos	-	-
Receitas da Alienação de Ativos		84.280,22
Aplicação dos Recursos da Alienação de Ativos		121.899,00

RREO-Anexo 14 | Tabela 14.0 - Demonstrativo Simplificado do Relatório Resumido da Execução Orçamentária - Municípios e DF

Despesas com Ações e Serviços Públicos de Saúde	Apuração das Despesas com Saúde		
	Valor Apurado Até o Bimestre	Limites Constitucionais Anuais	
		% Mínimo a Aplicar no Exercício	% Aplicado Até o Bimestre
Despesas com Ações e Serviços Públicos de Saúde	-	-	-
Despesas com Ações e Serviços Públicos de Saúde Executadas com Recursos de Impostos	10.498.975,12	15,00	19,98

RREO-Anexo 14 | Tabela 14.0 - Demonstrativo Simplificado do Relatório Resumido da Execução Orçamentária - Municípios e DF

Despesas de Caráter Continuado Derivadas de PPP	Valor Realizado no Período	
	Valor Apurado no Exercício Corrente	
Despesas de Caráter Continuado Derivadas de PPP	-	-

 <p>Sistema de Informações Contábeis e Fiscais do Setor Público Brasileiro TESOURO NACIONAL</p>	Relatório Resumido de Execução Orçamentária
	Prefeitura Municipal de Novo Mundo - MT (Poder Executivo)
	Orçamentos Fiscal e da Seguridade Social
	CNPJ:
	Exercício: 2024
	Período de referência: 6º bimestre

Despesas de Caráter Continuado Derivadas de PPP	Valor Realizado no Período
Total das Despesas Consideradas para o Limite / RCL (%)	Valor Apurado no Exercício Corrente

RREO-Anexo 14 | Tabela 14.0 - Demonstrativo Simplificado do Relatório Resumido da Execução Orçamentária - Municípios e DF

Notas Explicativas	Valores
Notas Explicativas	31/12/2024
Notas Explicativas	-


Lista de Assinaturas

Assinatura: 1
Assinatura: 2
Assinatura: 3
Assinatura: 4
Assinatura: 5

As assinaturas digitais podem ser verificadas no arquivo PDF.

PREFEITURA MUNICIPAL DE PARANAÍTA

DEPARTAMENTO CONTÁBIL
RREO 6º BIMESTRE DE 2024

 Sistema de Informações Contábeis e Fiscais do Setor Público Brasileiro TESOURO NACIONAL	Relatório Resumido de Execução Orçamentária Simplificado
	Prefeitura Municipal de Paranaíta - MT (Poder Executivo)
	CNPJ:
	Exercício: 2024
Período de referência: 6º bimestre	

RREO-Anexo 01 | Tabela 1.0 - Balanço Orçamentário

Receitas Orçamentárias	Estágios da Receita Orçamentária							SALDO (a-c)
	PREVISÃO INICIAL	PREVISÃO ATUALIZADA (a)	RECEITAS REALIZADAS					
			No Bimestre (b)	% (b/a)	Até o Bimestre (c)	% (c/a)		
Receitas Orçamentárias	-	-	-	-	-	-	-	-
RECEITAS (EXCETO INTRA-ORÇAMENTÁRIAS) (I)	125.900.000,00	127.575.713,37	20.102.615,74	15,76	123.444.295,89	96,76	4.131.417,48	
RECEITAS CORRENTES	121.630.000,00	122.150.097,07	19.302.653,74	15,80	114.291.704,11	93,57	7.858.392,96	
IMPOSTOS, TAXAS E CONTRIBUIÇÕES DE MELHORIA	12.851.000,00	12.851.000,00	2.262.210,37	17,60	13.331.616,05	103,74	-480,616,05	
Impostos	11.731.000,00	11.731.000,00	2.195.274,48	18,71	12.758.227,57	108,76	-1.027.227,57	
Taxas	1.120.000,00	1.120.000,00	66.935,89	5,98	573.388,48	51,20	546.611,52	
Contribuição de Melhoria	-	-	-	-	-	-	-	
CONTRIBUIÇÕES	2.700.000,00	2.700.000,00	571.117,43	21,15	3.011.714,16	111,54	-311.714,16	
Contribuições Sociais	2.328.000,00	2.328.000,00	520.837,20	22,37	2.651.126,73	113,88	-323.126,73	
Contribuições Econômicas	-	-	-	-	-	-	-	
Contribuições para Entidades Privadas de Serviço Social e de Formação Profissional	-	-	-	-	-	-	-	
Contribuição para o Custeio do Serviço de Iluminação Pública	372.000,00	372.000,00	50.280,23	13,52	360.587,43	96,93	11.412,57	
RECEITA PATRIMONIAL	964.000,00	964.000,00	215.669,83	22,37	1.655.584,36	171,74	-691.584,36	
Exploração do Patrimônio Imobiliário do Estado	-	-	-	-	-	-	-	
Valores Mobiliários	964.000,00	964.000,00	215.669,83	22,37	1.655.584,35	171,74	-691.584,35	
Delegação de Serviços Públicos Mediante Concessão, Permissão, Autorização ou Licença	-	-	-	-	-	-	-	
Exploração de Recursos Naturais	-	-	-	-	-	-	-	
Exploração do Patrimônio Intangível	-	-	-	-	-	-	-	
Cessão de Direitos	-	-	-	-	-	-	-	
Demais Receitas Patrimoniais	-	-	0,00	0,00	0,01	-	-0,01	
RECEITA AGROPECUÁRIA	-	-	-	-	-	-	-	
RECEITA INDUSTRIAL	-	-	-	-	-	-	-	
RECEITA DE SERVIÇOS	1.668.000,00	1.668.000,00	264.855,67	15,88	1.555.610,41	93,26	112.389,59	
Serviços Administrativos e Comerciais Gerais	18.000,00	18.000,00	0,00	0,00	5.700,00	31,67	12.300,00	
Serviços e Atividades Referentes à Navegação e ao Transporte	-	-	-	-	-	-	-	
Serviços e Atividades Referentes à Saúde	-	-	-	-	-	-	-	
Serviços e Atividades Financeiras	-	-	-	-	-	-	-	
Outros Serviços	1.650.000,00	1.650.000,00	264.855,67	16,05	1.549.910,41	93,93	100.089,59	
TRANSFERÊNCIAS CORRENTES	103.337.000,00	103.857.097,07	15.966.521,75	15,37	94.347.277,15	90,84	9.509.819,92	
Transferências da União e de suas Entidades	61.777.000,00	61.897.097,07	7.145.255,19	11,54	48.840.745,04	78,91	13.056.352,03	
Transferências dos Estados e do Distrito Federal e de suas Entidades	26.142.000,00	26.542.000,00	5.870.609,13	22,12	29.369.682,50	110,65	-2.827.682,50	
Transferências dos Municípios e de suas Entidades	1.408.000,00	1.408.000,00	375.000,00	26,63	1.325.000,00	94,11	83.000,00	
Transferências de Instituições Privadas	10.000,00	10.000,00	0,00	0,00	0,00	0,00	10.000,00	
Transferências de Outras Instituições Públicas	14.000.000,00	14.000.000,00	2.575.657,43	18,40	14.811.849,61	105,80	-811.849,61	
Transferências do Exterior	-	-	-	-	-	-	-	
Demais Transferências Correntes	-	-	-	-	-	-	-	
OUTRAS RECEITAS CORRENTES	110.000,00	110.000,00	22.278,69	20,25	389.901,98	354,46	-279.901,98	
Multas Administrativas, Contratuais e Judiciais	-	-	-	-	-	-	-	
Indenizações, Restituições e Ressarcimentos	110.000,00	110.000,00	10.872,29	9,88	370.750,12	337,05	-260.750,12	
Bens, Direitos e Valores Incorporados ao Patrimônio Público	-	-	11.406,40	-	19.151,86	-	-19.151,86	
Multas e Juros de Mora das Receitas de Capital	-	-	-	-	-	-	-	
Demais Receitas Correntes	-	-	0,00	0,00	0,00	0,00	0,00	



Relatório Resumido de Execução Orçamentária Simplificado
Prefeitura Municipal de Paranaitá - MT (Poder Executivo)
CNPJ:
Exercício: 2024
Período de referência: 6º bimestre

Receitas Orçamentárias	Estágios da Receita Orçamentária							
	PREVISÃO INICIAL	PREVISÃO ATUALIZADA (a)	RECEITAS REALIZADAS				SALDO (a-c)	
			No Bimestre (b)	% (b/a)	Até o Bimestre (c)	% (c/a)		
RECEITAS DE CAPITAL	4.270.000,00	5.425.616,30	799.962,00	14,74	9.152.591,78	168,69	-3.726.975,48	
OPERAÇÕES DE CRÉDITO	3.100.000,00	3.100.000,00	0,00	0,00	2.965.818,63	95,67	134.381,37	
Operações de Crédito - Mercado Interno	3.100.000,00	3.100.000,00	0,00	0,00	2.965.818,63	95,67	134.381,37	
Operações de Crédito - Mercado Externo								
ALIENAÇÃO DE BENS								
Alienação de Bens Móveis								
Alienação de Bens Imóveis								
Alienação de Bens Intangíveis								
AMORTIZAÇÕES DE EMPRÉSTIMOS								
TRANSFERÊNCIAS DE CAPITAL	1.170.000,00	2.325.616,30	799.962,00	34,40	6.186.973,15	266,04	-3.861.356,85	
Transferências da União e de suas Entidades	1.118.000,00	2.049.000,00	699.962,00	34,16	4.450.006,00	217,18	-2.401.006,00	
Transferências dos Estados e do Distrito Federal e de suas Entidades	52.000,00	276.616,30	100.000,00	36,15	1.736.967,15	627,93	-1.460.350,85	
Transferências dos Municípios e de suas Entidades								
Transferências de Instituições Privadas								
Transferências de Outras Instituições Públicas								
Transferências do Exterior								
Demais Transferências de Capital								
OUTRAS RECEITAS DE CAPITAL								
Integralização do Capital Social								
Remuneração das Disponibilidades do Tesouro								
Resgate de Títulos do Tesouro								
Demais Receitas de Capital								
RECEITAS (INTRA-ORÇAMENTÁRIAS) (II)	4.567.000,00	4.567.000,00	1.090.014,98	23,87	5.544.998,22	121,41	-977.998,22	
SUBTOTAL DAS RECEITAS (III) = (I + II)	130.467.000,00	132.142.713,37	21.192.630,72	16,04	128.989.294,11	97,61	3.153.419,26	
OPERAÇÕES DE CRÉDITO/REFINANCIAMENTO (IV)								
Operações de Crédito - Mercado Interno								
Mobiliária								
Contratual								
Operações de Crédito - Mercado Externo								
Mobiliária								
Contratual								
TOTAL DAS RECEITAS (V) = (III + IV)	130.467.000,00	132.142.713,37	21.192.630,72	16,04	128.989.294,11	97,61	3.153.419,26	
DÉFICIT (VI)					3.954.185,00			
TOTAL COM DÉFICIT (VII) = (V + VI)	130.467.000,00	132.142.713,37	21.192.630,72	16,04	132.943.479,11	100,61		
SALDOS DE EXERCÍCIOS ANTERIORES		10.810.368,15			10.810.368,15			
Recursos Arrecadados em Exercícios Anteriores - RPPS								
Superávit Financeiro Utilizado para Créditos Adicionais		10.810.368,15			10.810.368,15			

RREO-Anexo 01 | Tabela 1.0 - Balanço Orçamentário

Despesas Orçamentárias	Estágios da Despesa Orçamentária									
	DOTAÇÃO INICIAL (d)	DOTAÇÃO ATUALIZADA (e)	DESPESAS EMPENHADAS NO BIMESTRE	DESPESAS EMPENHADAS ATÉ O BIMESTRE (f)	SALDO (g) = (e-h)	DESPESAS LIQUIDADAS NO BIMESTRE	DESPESAS LIQUIDADAS ATÉ O BIMESTRE (h)	SALDO (i) = (e-h)	DESPESAS PAGAS ATÉ O BIMESTRE (j)	INSCRITAS EM RESTOS A PAGAR NÃO PROCESSADOS (k)
Despesas Orçamentárias	-	-	-	-	-	-	-	-	-	-
DESPESAS (EXCETO INTRA-ORÇAMENTÁRIAS) (VIII)	122.747.000,00	134.770.217,76	17.132.581,36	126.972.308,94	7.797.908,82	23.562.520,87	126.958.542,84	7.811.674,92	123.158.619,20	13.766,10



Relatório Resumido de Execução Orçamentária Simplificado
Prefeitura Municipal de Paranaitá - MT (Poder Executivo)
CNPJ:
Exercício: 2024
Período de referência: 6º bimestre

Despesas Orçamentárias	Estágios da Despesa Orçamentária									
	DOTAÇÃO INICIAL (d)	DOTAÇÃO ATUALIZADA (e)	DESPESAS EMPENHADAS NO BIMESTRE	DESPESAS EMPENHADAS ATÉ O BIMESTRE (f)	SALDO (g) = (e-f)	DESPESAS LIQUIDADAS NO BIMESTRE	DESPESAS LIQUIDADAS ATÉ O BIMESTRE (h)	SALDO (i) = (e-h)	DESPESAS PAGAS ATÉ O BIMESTRE (j)	INSCRITAS EM RESTOS A PAGAR NÃO PROCESSADOS (k)
DESPESAS CORRENTES	111.538.240,00	115.713.744,82	12.551.177,99	109.035.776,02	6.677.968,80	18.438.629,03	109.022.009,92	6.691.734,90	105.251.145,26	13.766,10
PESSOAL E ENCARGOS SOCIAIS	50.586.000,00	47.651.514,24	8.751.600,65	46.000.439,16	1.651.075,08	8.757.950,65	46.000.439,16	1.651.075,08	45.930.585,93	0,00
JUROS E ENCARGOS DA DÍVIDA	1.900.000,00	1.127.233,36	225.369,69	1.127.233,36	0,00	225.369,69	1.127.233,36	0,00	1.127.233,36	0,00
OUTRAS DESPESAS CORRENTES	59.052.240,00	66.934.997,22	3.574.207,65	61.908.103,50	5.026.893,72	9.455.308,69	61.894.337,40	5.040.659,82	58.193.325,97	13.766,10
DESPESAS DE CAPITAL	11.153.800,00	19.050.717,11	4.581.403,37	17.936.532,92	1.114.184,19	5.123.891,84	17.936.532,92	1.114.184,19	17.907.473,94	0,00
INVESTIMENTOS	10.383.800,00	18.164.991,57	4.318.818,55	17.050.918,38	1.114.073,19	4.861.307,02	17.050.918,38	1.114.073,19	17.021.859,40	0,00
INVERSÕES FINANCEIRAS										0,00
AMORTIZAÇÃO DA DÍVIDA	770.000,00	885.725,54	262.584,82	885.614,54	111,00	262.584,82	885.614,54	111,00	885.614,54	0,00
RESERVA DE CONTINGÊNCIA	54.960,00	5.755,83			5.755,83			5.755,83		
DESPESAS (INTRA-ORÇAMENTÁRIAS) (IX)	5.819.000,00	6.281.863,76	1.022.992,90	5.971.170,17	310.693,59	1.022.992,90	5.971.170,17	310.693,59	5.519.860,50	0,00
SUBTOTAL DAS DESPESAS (X) = (VIII + IX)	128.566.000,00	141.052.081,52	18.155.574,26	132.943.479,11	8.108.602,41	24.585.513,77	132.929.713,01	8.122.368,51	128.678.479,70	13.766,10
AMORTIZAÇÃO DA DÍVIDA / REFINANCIAMENTO (XI)										
Amortização da Dívida Interna										
Dívida Mobiliária										
Dívida Contratual										
Amortização da Dívida Externa										
Dívida Mobiliária										
Dívida Contratual										
TOTAL DAS DESPESAS (XII) = (X + XI)	128.566.000,00	141.052.081,52	18.155.574,26	132.943.479,11	8.108.602,41	24.585.513,77	132.929.713,01	8.122.368,51	128.678.479,70	13.766,10
SUPERÁVIT (XIII)									310.814,41	
TOTAL COM SUPERÁVIT (XIV) = (XII + XIII)	128.566.000,00	141.052.081,52	18.155.574,26	132.943.479,11	8.108.602,41	24.585.513,77	132.929.713,01	8.122.368,51	128.989.294,11	13.766,10
RESERVA DO RPPS										


RREO-Anexo 01 | Tabela 1.0 - Balanço Orçamentário

Receitas Intra-Orçamentárias	Estágios da Receita Intra-Orçamentária						SALDO (b-c)
	PREVISÃO INICIAL	PREVISÃO ATUALIZADA (a)	RECEITAS REALIZADAS			% (c/a)	
			No Bimestre (b)	% (b/a)	Até o Bimestre (c)		
Receitas Intra-Orçamentárias	-	-	-	-	-	-	-
RECEITAS (INTRA-ORÇAMENTÁRIAS) (I)	4.567.000,00	4.567.000,00	1.090.014,98	23,87	5.544.998,22	121,41	-977.998,22
RECEITAS CORRENTES	4.567.000,00	4.567.000,00	1.090.014,98	23,87	5.544.998,22	121,41	-977.998,22
IMPOSTOS, TAXAS E CONTRIBUIÇÕES DE MELHORIA							
Impostos							
Taxas							
Contribuição de Melhoria							
CONTRIBUIÇÕES	4.567.000,00	4.567.000,00	1.090.014,98	23,87	5.544.998,22	121,41	-977.998,22
Contribuições Sociais	4.567.000,00	4.567.000,00	1.090.014,98	23,87	5.544.998,22	121,41	-977.998,22
Contribuições Econômicas							
Contribuições para Entidades Privadas de Serviço Social e de Formação Profissional							
Contribuição para o Custeio do Serviço de Iluminação Pública							
RECEITA PATRIMONIAL							
Exploração do Patrimônio Imobiliário do Estado							
Valores Mobiliários							
Delegação de Serviços Públicos Mediante Concessão, Permissão, Autorização ou Licença							
Exploração de Recursos Naturais							



Relatório Resumido de Execução Orçamentária Simplificado
Prefeitura Municipal de Paranaita - MT (Poder Executivo)
CNPJ:
Exercício: 2024
Período de referência: 6º bimestre


Receitas Intra-Orçamentárias	Estágios da Receita Intra-Orçamentária					SALDO (a-c)
	PREVISÃO INICIAL	PREVISÃO ATUALIZADA (a)	RECEITAS REALIZADAS			
			No Bimestre (b)	% (b/a)	Até o Bimestre (c)	
Exploração do Patrimônio Intangível						
Cessão de Direitos						
Demais Receitas Patrimoniais						
RECEITA AGROPECUÁRIA						
RECEITA INDUSTRIAL						
RECEITA DE SERVIÇOS						
Serviços Administrativos e Comerciais Gerais						
Serviços e Atividades Referentes à Navegação e ao Transporte						
Serviços e Atividades Referentes à Saúde						
Serviços e Atividades Financeiras						
Outros Serviços						
TRANSFERÊNCIAS CORRENTES						
Transferências da União e de suas Entidades						
Transferências dos Estados e do Distrito Federal e de suas Entidades						
Transferências dos Municípios e de suas Entidades						
Transferências de Instituições Privadas						
Transferências de Outras Instituições Públicas						
Transferências do Exterior						
Demais Transferências Correntes						
OUTRAS RECEITAS CORRENTES						
Multas Administrativas, Contratuais e Judiciais						
Indenizações, Restituições e Ressarcimentos						
Bens, Direitos e Valores Incorporados ao Patrimônio Público						
Multas e Juros de Mora das Receitas de Capital						
Demais Receitas Correntes						
RECEITAS DE CAPITAL						
OPERAÇÕES DE CRÉDITO						
Operações de Crédito - Mercado Interno						
Operações de Crédito - Mercado Externo						
ALIENAÇÃO DE BENS						
Alienação de Bens Móveis						
Alienação de Bens Imóveis						
Alienação de Bens Intangíveis						
AMORTIZAÇÕES DE EMPRÉSTIMOS						
TRANSFERÊNCIAS DE CAPITAL						
Transferências da União e de suas Entidades						
Transferências dos Estados e do Distrito Federal e de suas Entidades						
Transferências dos Municípios e de suas Entidades						
Transferências de Instituições Privadas						
Transferências de Outras Instituições Públicas						
Transferências do Exterior						
Demais Transferências de Capital						
OUTRAS RECEITAS DE CAPITAL						
Integralização do Capital Social						
Remuneração das Disponibilidades do Tesouro						
Resgate de Títulos do Tesouro						

 <p>Sistema de Informações Contábeis e Fiscais do Setor Público Brasileiro TESOURO NACIONAL</p>	Relatório Resumido de Execução Orçamentária Simplificado
	Prefeitura Municipal de Paranaitá - MT (Poder Executivo)
	CNPJ:
	Exercício: 2024
Período de referência: 6º bimestre	

Receitas Intra-Orçamentárias	Estágios da Receita Intra-Orçamentária					SALDO (a-c)
	PREVISÃO INICIAL	PREVISÃO ATUALIZADA (a)	RECEITAS REALIZADAS			
			No Bimestre (b)	% (b/a)	Até o Bimestre (c)	
Demais Receitas de Capital						

RREO-Anexo 01 | Tabela 1.0 - Balanço Orçamentário

Despesas Intra-Orçamentárias	Estágios da Despesa Intra-Orçamentária									
	DOTAÇÃO INICIAL (d)	DOTAÇÃO ATUALIZADA (e)	DESPESAS EMPENHADAS NO BIMESTRE	DESPESAS EMPENHADAS ATÉ O BIMESTRE (f)	SALDO (g) = (e-f)	DESPESAS LIQUIDADAS NO BIMESTRE	DESPESAS LIQUIDADAS ATÉ O BIMESTRE (h)	SALDO (i) = (e-h)	DESPESAS PAGAS ATÉ O BIMESTRE (j)	INSCRITAS EM RESTOS A PAGAR NÃO PROCESSADOS (k)
Despesas Intra-Orçamentárias	-	-	-	-	-	-	-	-	-	-
DESPESAS (INTRA-ORÇAMENTÁRIAS) (IX)	5.819.000,00	6.281.863,76	1.022.992,90	5.971.170,17	310.693,59	1.022.992,90	5.971.170,17	310.693,59	5.519.860,50	-
DESPESAS CORRENTES	5.819.000,00	6.281.863,76	1.022.992,90	5.971.170,17	310.693,59	1.022.992,90	5.971.170,17	310.693,59	5.519.860,50	-
PESSOAL E ENCARGOS SOCIAIS	5.819.000,00	6.281.863,76	1.022.992,90	5.971.170,17	310.693,59	1.022.992,90	5.971.170,17	310.693,59	5.519.860,50	-
JUROS E ENCARGOS DA DÍVIDA										
OUTRAS DESPESAS CORRENTES										
DESPESAS DE CAPITAL										
INVESTIMENTOS										
INVERSÕES FINANCEIRAS										
AMORTIZAÇÃO DA DÍVIDA										
RESERVA DE CONTINGÊNCIA										

 <small>Sistema de Informações Contábeis e Fiscais do Setor Público Brasileiro</small> TESOURO NACIONAL	Relatório Resumido de Execução Orçamentária Simplificado
	Prefeitura Municipal de Paranaíta - MT (Poder Executivo)
	CNPJ:
	Exercício: 2024
	Período de referência: 6º bimestre

RREO-Anexo 01 | Tabela 1.0 - Balanço Orçamentário

Notas Explicativas	Valores
	31/12/2024
Notas Explicativas	-
Notas Explicativas	



Relatório Resumido de Execução Orçamentária Simplificado
Prefeitura Municipal de Paranaitá - MT (Poder Executivo)
CNPJ:
Exercício: 2024
Período de referência: 6º bimestre

RREO-Anexo 02 | Tabela 2.0 - Demonstrativo da Execução das Despesas por Função/Subfunção | Total das Despesas Exceto Intra-Orçamentárias

Função/Subfunção	Execução da Despesa										
	DOTAÇÃO INICIAL	DOTAÇÃO ATUALIZADA (a)	DESPESAS EMPENHADAS NO BIMESTRE	DESPESAS EMPENHADAS ATÉ O BIMESTRE (b)	% (b/total b)	SALDO (c) = (a-b)	DESPESAS LIQUIDADAS NO BIMESTRE	DESPESAS LIQUIDADAS ATÉ O BIMESTRE (d)	% (d/total d)	SALDO (e) = (a-d)	INSCRITAS EM RESTOS A PAGAR NÃO PROCESSADOS (f)
DESPESAS (EXCETO INTRA-ORÇAMENTÁRIAS) (I)	124.648.000,00	136.671.217,76	17.132.581,36	126.972.308,94	95,51	9.698.908,82	23.562.520,87	126.958.542,84	95,51	9.712.674,92	13.766,10
Legislativa	2.615.000,00	3.110.000,00	740.613,03	3.084.567,62	2,32	25.432,38	782.111,12	3.084.567,62	2,32	25.432,38	0,00
Ação Legislativa	2.615.000,00	3.110.000,00	740.613,03	3.084.567,62	2,32	25.432,38	782.111,12	3.084.567,62	2,32	25.432,38	0,00
Controla Externo											0,00
FU01 - Administração Geral											0,00
FU01 - Demais Subfunções											0,00
Judiciária											0,00
Ação Judiciária											0,00
Defesa do Interesse Público no Processo Judiciário											0,00
FU02 - Administração Geral											0,00
FU02 - Demais Subfunções											0,00
Essencial à Justiça											0,00
Defesa da Ordem Jurídica											0,00
Representação Judicial e Extrajudicial											0,00
FU03 - Administração Geral											0,00
FU03 - Demais Subfunções											0,00
Administração	11.896.000,00	9.354.534,31	1.063.084,21	8.916.038,93	6,71	438.495,38	1.711.995,27	8.911.538,93	6,70	442.995,38	4.500,00
Planejamento e Orçamento	181.000,00	121.199,47	27.899,41	119.133,53	0,09	2.865,94	27.899,41	119.133,53	0,09	2.865,94	0,00
FU04 - Administração Geral	9.405.000,00	7.567.931,05	835.506,68	7.204.607,43	5,42	363.323,62	1.385.267,74	7.200.107,43	5,42	367.823,62	4.500,00
Administração Financeira	1.205.000,00	1.082.229,37	177.680,71	1.082.229,37	0,81	0,00	177.680,71	1.082.229,37	0,81	0,00	0,00
Controla Interno	25.000,00	900,00	900,00	900,00	0,00	0,00	900,00	900,00	0,00	0,00	0,00
Normatização e Fiscalização											0,00
Tecnologia da Informação	375.000,00	342.000,00	-4.800,00	310.958,64	0,23	31.041,36	87.000,00	310.958,64	0,23	31.041,36	0,00
Ordenamento Territorial											0,00
Formação de Recursos Humanos	10.000,00	16.534,42	0,00	16.507,21	0,01	27,21	5.250,00	16.507,21	0,01	27,21	0,00
Administração de Receitas											0,00
Administração de Concessões											0,00
Comunicação Social	605.000,00	223.740,00	27.898,41	181.702,75	0,14	42.037,25	27.898,41	181.702,75	0,14	42.037,25	0,00
FU04 - Demais Subfunções											0,00
Defesa Nacional											0,00
Defesa Aérea											0,00
Defesa Naval											0,00
Defesa Terrestre											0,00
FU05 - Administração Geral											0,00
FU05 - Demais Subfunções											0,00
Segurança Pública	415.000,00	553.450,82	-31.149,49	456.405,27	0,34	97.045,55	41.139,21	456.405,27	0,34	97.045,55	0,00
Policimento	390.000,00	553.450,82	-31.149,49	456.405,27	0,34	97.045,55	41.139,21	456.405,27	0,34	97.045,55	0,00
Defesa Civil	25.000,00	0,00				0,00				0,00	0,00
Informação e Inteligência											0,00
FU06 - Administração Geral											0,00
FU06 - Demais Subfunções											0,00
Relações Exteriores											0,00
Relações Diplomáticas											0,00
Cooperação Internacional											0,00
FU07 - Administração Geral											0,00
FU07 - Demais Subfunções											0,00
Assistência Social	5.298.000,00	4.247.422,24	545.071,11	4.058.460,45	3,05	188.961,79	761.578,07	4.058.460,45	3,05	188.961,79	0,00
Assistência ao Idoso											0,00
Assistência ao Portador de Deficiência											0,00
Assistência à Criança e ao Adolescente	488.000,00	207.187,23	43.646,41	194.587,63	0,15	12.599,60	47.809,34	194.587,63	0,15	12.599,60	0,00
Assistência Comunitária	4.810.000,00	4.040.235,01	501.424,70	3.863.872,82	2,91	176.362,19	713.768,73	3.863.872,82	2,91	176.362,19	0,00



Relatório Resumido de Execução Orçamentária Simplificado
Prefeitura Municipal de Paranaitá - MT (Poder Executivo)
CNPJ:
Exercício: 2024
Período de referência: 6º bimestre

Função/Subfunção	Execução da Despesa										
	DOTAÇÃO INICIAL	DOTAÇÃO ATUALIZADA (a)	DESPESAS EMPENHADAS NO BIMESTRE	DESPESAS EMPENHADAS ATÉ O BIMESTRE (b)	% (b/total b)	SALDO (c) = (a-b)	DESPESAS LIQUIDADAS NO BIMESTRE	DESPESAS LIQUIDADAS ATÉ O BIMESTRE (d)	% (d/total d)	SALDO (e) = (a-d)	INSCRITAS EM RESTOS A PAGAR NÃO PROCESSADOS (f)
0000 - Administração Geral											0,00
0000 - Demais Subfunções											0,00
Previdência Social	6.885.000,00	7.220.805,56	799.200,76	4.836.619,50	3,64	2.384.186,06	635.811,14	4.836.619,50	3,64	2.384.186,06	0,00
Previdência Básica											0,00
Previdência do Regime Estatutário	6.885.000,00	7.220.805,56	799.200,76	4.836.619,50	3,64	2.384.186,06	635.811,14	4.836.619,50	3,64	2.384.186,06	0,00
Previdência Complementar											0,00
Previdência Especial											0,00
0009 - Administração Geral											0,00
0009 - Demais Subfunções											0,00
Saúde	32.578.000,00	36.940.628,04	3.776.328,37	34.067.830,06	25,63	2.872.797,98	6.068.477,40	34.067.830,06	25,63	2.872.797,98	0,00
Atenção Básica	7.832.000,00	8.595.276,56	1.212.394,52	8.267.968,88	6,22	327.307,68	1.499.750,95	8.267.968,88	6,22	327.307,68	0,00
Assistência Hospitalar e Ambulatorial	20.613.000,00	24.926.037,53	2.620.585,70	23.042.346,54	17,33	1.884.090,99	4.343.757,24	23.042.346,54	17,33	1.884.090,99	0,00
Suporte Profilático e Terapêutico	1.752.000,00	1.291.782,60	26.792,10	1.172.428,30	0,88	119.354,30	195.998,40	1.172.428,30	0,88	119.354,30	0,00
Vigilância Sanitária	385.000,00	475.701,81	-12.389,63	379.482,60	0,29	96.219,21	60.308,71	379.482,60	0,29	96.219,21	0,00
Vigilância Epidemiológica	575.000,00	344.972,68	52.359,24	313.372,41	0,24	31.600,27	52.490,15	313.372,41	0,24	31.600,27	0,00
Alimentação e Nutrição	5.000,00	0,00				0,00				0,00	0,00
FU10 - Administração Geral	1.406.000,00	1.306.446,86	-123.413,56	892.231,33	0,67	414.215,53	-83.838,05	892.231,33	0,67	414.215,53	0,00
FU10 - Demais Subfunções	10.000,00	0,00				0,00				0,00	0,00
Trabalho	1.223.970,00	1.137.075,33	79.289,26	1.116.405,77	0,84	20.669,56	241.497,07	1.116.405,77	0,84	20.669,56	0,00
Proteção e Benefícios ao Trabalhador	1.223.970,00	1.137.075,33	79.289,26	1.116.405,77	0,84	20.669,56	241.497,07	1.116.405,77	0,84	20.669,56	0,00
Relações de Trabalho											0,00
Empregabilidade											0,00
Fomento ao Trabalho											0,00
FU11 - Administração Geral											0,00
FU11 - Demais Subfunções											0,00
Educação	26.187.000,00	28.009.507,19	4.486.645,13	27.452.714,62	20,65	556.852,57	5.807.302,22	27.452.714,62	20,65	556.852,57	0,00
Educação Fundamental	19.246.000,00	21.752.614,30	3.254.905,73	21.281.828,58	16,01	470.785,72	4.264.757,40	21.281.828,58	16,01	470.785,72	0,00
Ensino Médio											0,00
Ensino Profissional	97.000,00	16.398,93	392,96	18.398,93	0,01	0,00	1.395,73	16.398,93	0,01	0,00	0,00
Ensino Superior	310.000,00	543.980,00	134.950,00	543.980,00	0,41	0,00	134.950,00	543.980,00	0,41	0,00	0,00
Educação Infantil	5.368.000,00	4.542.986,26	882.450,79	4.459.391,80	3,35	83.594,46	1.026.868,78	4.459.391,80	3,35	83.594,46	0,00
Educação de Jovens e Adultos											0,00
Educação Especial											0,00
Educação Básica											0,00
FU12 - Administração Geral											0,00
FU12 - Demais Subfunções	1.266.000,00	1.151.587,70	113.945,65	1.149.115,31	0,86	2.472,39	179.330,31	1.149.115,31	0,86	2.472,39	0,00
Cultura	287.000,00	487.194,86	80.979,31	452.027,34	0,34	35.167,52	85.929,48	452.027,34	0,34	35.167,52	0,00
Patrimônio Histórico Artístico e Arqueológico											0,00
Difusão Cultural	287.000,00	487.194,86	80.979,31	452.027,34	0,34	35.167,52	85.929,48	452.027,34	0,34	35.167,52	0,00
FU13 - Administração Geral											0,00
FU13 - Demais Subfunções											0,00
Direitos da Cidadania											0,00
Custódia e Reintegração Social											0,00
Direitos Individuais Coletivos e Difusos											0,00
Assistência aos Povos Indígenas											0,00
FU14 - Administração Geral											0,00
FU14 - Demais Subfunções											0,00
Urbanismo	13.268.800,00	17.962.825,93	3.497.407,83	17.475.597,13	13,15	487.228,80	4.261.254,60	17.467.269,53	13,14	495.456,40	8.227,60
Mínimo-Estrutura Urbana	4.658.800,00	10.070.672,18	3.212.165,20	10.035.162,42	7,55	35.509,76	3.231.226,60	10.035.162,42	7,55	35.509,76	0,00
Serviços Urbanos	8.610.000,00	7.892.153,75	285.242,63	7.440.434,71	5,60	451.719,04	1.130.326,00	7.432.207,11	5,59	459.946,64	8.227,60
Transportes Coletivos Urbanos											0,00
FU15 - Administração Geral											0,00
FU15 - Demais Subfunções											0,00
Habitação	165.000,00	3.404.666,58	334.048,97	3.325.420,22	2,50	79.246,36	474.362,86	3.325.420,22	2,50	79.246,36	0,00
Habitação Rural											0,00



Relatório Resumido de Execução Orçamentária Simplificado
Prefeitura Municipal de Paranaitá - MT (Poder Executivo)
CNPJ:
Exercício: 2024
Período de referência: 6º bimestre

Função/Subfunção	Execução da Despesa										
	DOTAÇÃO INICIAL	DOTAÇÃO ATUALIZADA (a)	DESPESAS EMPENHADAS NO BIMESTRE	DESPESAS EMPENHADAS ATÉ O BIMESTRE (b)	% (b/total b)	SALDO (c) = (a-b)	DESPESAS LIQUIDADAS NO BIMESTRE	DESPESAS LIQUIDADAS ATÉ O BIMESTRE (d)	% (d/total d)	SALDO (e) = (a-d)	INSCRITAS EM RESTOS A PAGAR NÃO PROCESSADOS (f)
Habitação Urbana	165.000,00	3.404.666,58	334.048,97	3.325.420,22	2,50	79.246,36	474.362,86	3.325.420,22	2,50	79.246,36	0,00
FU16 - Administração Geral											0,00
FU16 - Demais Subfunções											0,00
Saneamento	1.385.000,00	1.700.642,98	166.356,10	1.647.562,29	1,24	53.080,69	253.958,63	1.647.562,29	1,24	53.080,69	0,00
Saneamento Básico Rural											0,00
Saneamento Básico Urbano	1.385.000,00	1.700.642,98	166.356,10	1.647.562,29	1,24	53.080,69	253.958,63	1.647.562,29	1,24	53.080,69	0,00
FU17 - Administração Geral											0,00
FU17 - Demais Subfunções											0,00
Gestão Ambiental	350.000,00	835.458,76	163.115,36	741.239,76	0,56	94.219,00	176.362,18	741.239,76	0,56	94.219,00	0,00
Preservação e Conservação Ambiental	335.000,00	792.410,26	163.115,36	703.191,26	0,53	89.219,00	167.843,68	703.191,26	0,53	89.219,00	0,00
Controle Ambiental											0,00
Recuperação de Áreas Degradadas	15.000,00	43.048,50	0,00	38.048,50	0,03	5.000,00	8.518,50	38.048,50	0,03	5.000,00	0,00
Recursos Hídricos											0,00
Meteorologia											0,00
FU18 - Administração Geral											0,00
FU18 - Demais Subfunções											0,00
Ciência e Tecnologia	235.000,00	180.000,00	26.782,76	174.260,39	0,13	5.739,61	26.782,76	174.260,39	0,13	5.739,61	0,00
Desenvolvimento Científico											0,00
Desenvolvimento Tecnológico e Engenharia											0,00
Disseminação do Conhecimento Científico e Tecnológico	235.000,00	180.000,00	26.782,76	174.260,39	0,13	5.739,61	26.782,76	174.260,39	0,13	5.739,61	0,00
FU19 - Administração Geral											0,00
FU19 - Demais Subfunções											0,00
Agricultura	3.976.000,00	4.042.118,75	257.326,43	3.686.207,93	2,77	355.910,82	499.001,33	3.686.169,43	2,77	356.949,32	1.038,50
Abastecimento	335.000,00	5.000,00	0,00	896,67	0,00	4.103,33	0,00	896,67	0,00	4.103,33	0,00
Extensão Rural											0,00
Irrigação											0,00
Promoção da Produção Agropecuária	3.621.000,00	4.037.118,75	257.326,43	3.685.311,26	2,77	351.807,49	499.001,33	3.684.272,76	2,77	352.845,99	1.038,50
Defesa Agropecuária											0,00
FU20 - Administração Geral											0,00
FU20 - Demais Subfunções											0,00
Organização Agrária											0,00
Reforma Agrária											0,00
Colonização											0,00
FU21 - Administração Geral											0,00
FU21 - Demais Subfunções											0,00
Indústria	265.000,00	165.727,80	-534,98	135.486,79	0,10	30.241,01	267,48	135.486,79	0,10	30.241,01	0,00
Promoção Industrial	265.000,00	165.727,80	-534,98	135.486,79	0,10	30.241,01	267,48	135.486,79	0,10	30.241,01	0,00
Produção Industrial											0,00
Mineração											0,00
Propriedade Industrial											0,00
Normalização e Qualidade											0,00
FU22 - Administração Geral											0,00
FU22 - Demais Subfunções											0,00
Comércio e Serviços	1.485.000,00	2.226.571,59	105.937,00	2.218.323,75	1,67	8.247,84	109.688,75	2.218.323,75	1,67	8.247,84	0,00
Promoção Comercial											0,00
Comercialização											0,00
Comércio Exterior											0,00
Serviços Financeiros											0,00
Turismo	1.485.000,00	2.226.571,59	105.937,00	2.218.323,75	1,67	8.247,84	109.688,75	2.218.323,75	1,67	8.247,84	0,00
FU23 - Administração Geral											0,00
FU23 - Demais Subfunções											0,00
Comunicações											0,00
Comunicações Postais											0,00
Telecomunicações											0,00
FU24 - Administração Geral											0,00



Relatório Resumido de Execução Orçamentária Simplificado
Prefeitura Municipal de Paranaitá - MT (Poder Executivo)
CNPJ:
Exercício: 2024
Período de referência: 6º bimestre

Função/Subfunção	DOTAÇÃO INICIAL	DOTAÇÃO ATUALIZADA (a)	DESPESAS EMPENHADAS NO BIMESTRE	DESPESAS EMPENHADAS ATÉ O BIMESTRE (b)	Execução da Despesa					INSCRITAS EM RESTOS A PAGAR NÃO PROCESSADOS (f)	
					% (b/total b)	SALDO (c) = (a-b)	DESPESAS LIQUIDADAS NO BIMESTRE	DESPESAS LIQUIDADAS ATÉ O BIMESTRE (d)	% (d/total d)		SALDO (e) = (a-d)
FU24 - Demais Subfunções											0,00
Energia	569.270,00	717.557,66	-18.205,85	637.920,26	0,48	79.637,40	19.585,65	637.920,26	0,48	79.637,40	0,00
Conservação de Energia											0,00
Energia Elétrica	569.270,00	717.557,66	-18.205,85	637.920,26	0,48	79.637,40	19.585,65	637.920,26	0,48	79.637,40	0,00
Combustíveis Minerais											0,00
Biocombustíveis											0,00
FU25 - Administração Geral											0,00
FU25 - Demais Subfunções											0,00
Transporte	11.605.000,00	10.677.297,31	786.396,17	9.762.790,33	7,34	914.506,98	1.209.186,15	9.762.790,33	7,34	914.506,98	0,00
Transporte Aéreo											0,00
Transporte Rodoviário	11.595.000,00	10.677.297,31	786.396,17	9.762.790,33	7,34	914.506,98	1.209.186,15	9.762.790,33	7,34	914.506,98	0,00
Transporte Ferroviário											0,00
Transporte Hidroviário											0,00
Transportes Especiais											0,00
FU26 - Administração Geral											0,00
FU26 - Demais Subfunções	10.000,00	0,00				0,00				0,00	0,00
Desporto e Lazer	1.049.000,00	1.376.957,32	83.462,76	713.582,63	0,54	663.374,69	109.582,38	713.582,63	0,54	663.374,69	0,00
Desporto de Rendimento											0,00
Desporto Comunitário	979.000,00	1.313.857,32	83.462,76	713.582,63	0,54	600.374,69	109.582,38	713.582,63	0,54	600.374,69	0,00
Lazer	70.000,00	63.000,00				63.000,00				63.000,00	0,00
FU27 - Administração Geral											0,00
FU27 - Demais Subfunções											0,00
Encargos Especiais	2.945.000,00	2.314.958,90	186.447,12	2.012.847,90	1,51	302.111,00	186.447,12	2.012.847,90	1,51	302.111,00	0,00
Refinanciamento da Dívida Interna											0,00
Refinanciamento da Dívida Externa											0,00
Serviço da Dívida Interna	2.945.000,00	2.314.958,90	186.447,12	2.012.847,90	1,51	302.111,00	186.447,12	2.012.847,90	1,51	302.111,00	0,00
Serviço da Dívida Externa											0,00
Transferências											0,00
Outros Encargos Especiais											0,00
Transferências para a Educação Básica											0,00
FU28 - Demais Subfunções											0,00
Reserva de Contingência	54.960,00	5.755,83				5.755,83				5.755,83	0,00
DESPESAS (INTRA-ORÇAMENTÁRIAS) (II)	5.819.000,00	6.281.863,76	1.022.992,90	5.971.170,17	4,49	310.693,59	1.022.992,90	5.971.170,17	4,49	310.693,59	0,00
TOTAL (III) = (I + II)	130.467.000,00	142.953.081,52	18.155.574,26	132.943.479,11	100,00	10.009.602,41	24.585.513,77	132.929.713,01	100,00	10.023.368,51	13.766,10

RREO-Anexo 02 | Tabela 2.0 - Demonstrativo da Execução das Despesas por Função/Subfunção | Total das Despesas Intra-Orçamentárias

Função/Subfunção - Intra	DOTAÇÃO INICIAL	DOTAÇÃO ATUALIZADA (a)	DESPESAS EMPENHADAS NO BIMESTRE	DESPESAS EMPENHADAS ATÉ O BIMESTRE (b)	Execução da Despesa - Intra					INSCRITAS EM RESTOS A PAGAR NÃO PROCESSADOS (f)	
					% (b/II b)	SALDO (c) = (a-b)	DESPESAS LIQUIDADAS NO BIMESTRE	DESPESAS LIQUIDADAS ATÉ O BIMESTRE (d)	% (d/II d)		SALDO (e) = (a-d)
DESPESAS (INTRA-ORÇAMENTÁRIAS) (II)	5.819.000,00	6.281.863,76	1.022.992,90	5.971.170,17	4,49	310.693,59	1.022.992,90	5.971.170,17	4,49	310.693,59	0,00
Legislativa	170.000,00	142.000,00	33.050,10	141.920,45	0,11	79,55	33.050,10	141.920,45	0,11	79,55	0,00
Ação Legislativa	170.000,00	142.000,00	33.050,10	141.920,45	0,11	79,55	33.050,10	141.920,45	0,11	79,55	0,00
Controle Externo											0,00
FU01 - Administração Geral											0,00
FU01 - Demais Subfunções											0,00
Judiciária											0,00
Ação Judiciária											0,00
Defesa do Interesse Público no Processo Judiciário											0,00
FU02 - Administração Geral											0,00
FU02 - Demais Subfunções											0,00
Essencial à Justiça											0,00
Defesa da Ordem Jurídica											0,00



Relatório Resumido de Execução Orçamentária Simplificado
Prefeitura Municipal de Paranaita - MT (Poder Executivo)
CNPJ:
Exercício: 2024
Período de referência: 6º bimestre

Função/Subfunção - Intra	DOTAÇÃO INICIAL	DOTAÇÃO ATUALIZADA (a)	DESPESAS EMPENHADAS NO BIMESTRE	DESPESAS EMPENHADAS ATÉ O BIMESTRE (b)	%(b/II b)	Execução da Despesa - Intra		DESPESAS LIQUIDADAS NO BIMESTRE	DESPESAS LIQUIDADAS ATÉ O BIMESTRE (d)	%(d/III d)	SALDO (e) = (a-b)	INSCRITAS EM RESTOS A PAGAR NÃO PROCESSADOS (f)
						SALDO (c) = (a-b)	DESPESAS LIQUIDADAS NO BIMESTRE					
Representação Judicial e Extrajudicial												
FU03 - Administração Geral												
FU03 - Demais Subfunções												
Administração	710.000,00	724.668,59	134.015,65	722.228,63	0,54	2.439,96	134.015,65	722.228,63	0,54	2.439,96		
Planejamento e Orçamento	5.000,00	0,00				0,00					0,00	
FU04 - Administração Geral	540.000,00	569.949,06	108.927,88	569.948,25	0,43	0,81	108.927,88	569.948,25	0,43	0,81		
Administração Financeira	160.000,00	154.719,53	25.087,77	152.280,38	0,11	2.439,15	25.087,77	152.280,38	0,11	2.439,15		
Controle Interno												
Normalização e Fiscalização												
Tecnologia da Informação												
Ordenamento Territorial												
Formação de Recursos Humanos												
Administração de Receitas												
Administração de Concessões												
Comunicação Social	5.000,00	0,00				0,00					0,00	
FU04 - Demais Subfunções												
Defesa Nacional												
Defesa Aérea												
Defesa Naval												
Defesa Terrestre												
FU05 - Administração Geral												
FU05 - Demais Subfunções												
Segurança Pública	5.000,00	0,00				0,00					0,00	
Policiamento	5.000,00	0,00				0,00					0,00	
Defesa Civil												
Informação e Inteligência												
FU06 - Administração Geral												
FU06 - Demais Subfunções												
Relações Exteriores												
Relações Diplomáticas												
Cooperação Internacional												
FU07 - Administração Geral												
FU07 - Demais Subfunções												
Assistência Social	280.000,00	242.366,18	34.156,88	242.352,43	0,18	13,75	34.156,88	242.352,43	0,18	13,75		
Assistência ao Idoso												
Assistência ao Portador de Deficiência												
Assistência à Criança e ao Adolescente	40.000,00	0,00				0,00					0,00	
Assistência Comunitária	240.000,00	242.366,18	34.156,88	242.352,43	0,18	13,75	34.156,88	242.352,43	0,18	13,75		
FU08 - Administração Geral												
FU08 - Demais Subfunções												
Previdência Social	15.000,00	30.862,62	5.137,86	21.424,10	0,02	9.438,52	5.137,86	21.424,10	0,02	9.438,52		
Previdência Básica												
Previdência do Regime Estatutário	15.000,00	30.862,62	5.137,86	21.424,10	0,02	9.438,52	5.137,86	21.424,10	0,02	9.438,52		
Previdência Complementar												
Previdência Especial												
FU09 - Administração Geral												
FU09 - Demais Subfunções												
Saúde	1.544.000,00	1.676.577,10	258.726,70	1.570.743,00	1,18	105.834,10	258.726,70	1.570.743,00	1,18	105.834,10		
Atenção Básica	597.000,00	628.028,32	96.861,04	578.905,10	0,44	49.123,22	96.861,04	578.905,10	0,44	49.123,22		
Assistência Hospitalar e Ambulatorial	656.000,00	777.350,00	127.007,60	773.838,11	0,58	3.511,89	127.007,60	773.838,11	0,58	3.511,89		
Supporte Profilático e Terapêutico	65.000,00	73.296,48	7.692,13	49.202,61	0,04	24.093,87	7.692,13	49.202,61	0,04	24.093,87		
Vigilância Sanitária	28.000,00	33.473,67	3.750,95	31.130,41	0,02	2.343,26	3.750,95	31.130,41	0,02	2.343,26		
Vigilância Epidemiológica	73.000,00	39.428,63	4.564,32	29.668,06	0,02	9.760,57	4.564,32	29.668,06	0,02	9.760,57		
Alimentação e Nutrição												
FU10 - Administração Geral	125.000,00	125.000,00	16.850,66	107.998,71	0,08	17.001,29	16.850,66	107.998,71	0,08	17.001,29		



Relatório Resumido de Execução Orçamentária Simplificado
Prefeitura Municipal de Paranaita - MT (Poder Executivo)
CNPJ:
Exercício: 2024
Período de referência: 6º bimestre

Função/Subfunção - Intra	DOTAÇÃO INICIAL	DOTAÇÃO ATUALIZADA (a)	DESPESAS EMPENHADAS NO BIMESTRE	DESPESAS EMPENHADAS ATÉ O BIMESTRE (b)	%(b/II b)	Execução da Despesa - Intra				SALDO (e) = (a-b)	INSCRITAS EM RESTOS A PAGAR NÃO PROCESSADOS (f)
						DESPESAS LIQUIDADAS NO BIMESTRE	DESPESAS LIQUIDADAS ATÉ O BIMESTRE (d)	%(d/III d)	SALDO (e) = (a-d)		
FU10 - Demais Subfunções											
Trabalho											
Proteção e Benefícios ao Trabalhador											
Relações de Trabalho											
Empregabilidade											
Fomento ao Trabalho											
FU11 - Administração Geral											
FU11 - Demais Subfunções											
Educação	2.205.000,00	2.503.249,82	411.112,57	2.384.365,73	1,79	118.884,09	411.112,57	2.384.365,73	1,79	118.884,09	
Ensino Fundamental	1.555.000,00	1.723.633,67	272.166,87	1.640.986,36	1,23	82.647,31	272.166,87	1.640.986,36	1,23	82.647,31	
Ensino Médio											
Ensino Profissional											
Ensino Superior											
Educação Infantil	650.000,00	779.616,15	138.945,70	743.379,37	0,56	36.236,78	138.945,70	743.379,37	0,56	36.236,78	
Educação de Jovens e Adultos											
Educação Especial											
Educação Básica											
FU12 - Administração Geral											
FU12 - Demais Subfunções											
Cultura	5.000,00	5.000,00					5.000,00			5.000,00	
Patrimônio Histórico Artístico e Arqueológico											
Difusão Cultural	5.000,00	5.000,00					5.000,00			5.000,00	
FU13 - Administração Geral											
FU13 - Demais Subfunções											
Direitos da Cidadania											
Custódia e Reintegração Social											
Direitos Individuais Coletivos e Difusos											
Assistência aos Povos Indígenas											
FU14 - Administração Geral											
FU14 - Demais Subfunções											
Urbanismo											
Infra-Estrutura Urbana											
Serviços Urbanos											
Transportes Coletivos Urbanos											
FU15 - Administração Geral											
FU15 - Demais Subfunções											
Habituação											
Habituação Rural											
Habituação Urbana											
FU16 - Administração Geral											
FU16 - Demais Subfunções											
Saneamento	115.000,00	124.790,00	22.143,31	123.204,79	0,09	1.585,21	22.143,31	123.204,79	0,09	1.585,21	
Saneamento Básico Rural											
Saneamento Básico Urbano	115.000,00	124.790,00	22.143,31	123.204,79	0,09	1.585,21	22.143,31	123.204,79	0,09	1.585,21	
FU17 - Administração Geral											
FU17 - Demais Subfunções											
Gestão Ambiental	5.000,00	13.840,68	3.903,51	13.839,73	0,01	0,95	3.903,51	13.839,73	0,01	0,95	
Preservação e Conservação Ambiental	5.000,00	13.840,68	3.903,51	13.839,73	0,01	0,95	3.903,51	13.839,73	0,01	0,95	
Controle Ambiental											
Recuperação de Áreas Degradadas											
Recursos Hídricos											
Meteorologia											
FU18 - Administração Geral											
FU18 - Demais Subfunções											
Ciência e Tecnologia											




Relatório Resumido de Execução Orçamentária Simplificado
Prefeitura Municipal de Paranaita - MT (Poder Executivo)
CNPJ:
Exercício: 2024
Período de referência: 6º bimestre

Função/Subfunção - Intra	DOTAÇÃO INICIAL	DOTAÇÃO ATUALIZADA (a)	DESPESAS EMPENHADAS NO BIMESTRE	DESPESAS EMPENHADAS ATÉ O BIMESTRE (b)	%	Execução da Despesa - Intra		DESPESAS LIQUIDADAS ATÉ O BIMESTRE (d)	%	SALDO (e) = (a-b)	SALDO (f) = (c-d)	INSCRITAS EM RESTOS A PAGAR NÃO PROCESSADOS (f)
						SALDO (c) = (a-b)	DESPESAS LIQUIDADAS NO BIMESTRE					
Desenvolvimento Científico												
Desenvolvimento Tecnológico e Engenharia												
Difusão do Conhecimento Científico e Tecnológico												
FU19 - Administração Geral												
FU19 - Demais Subfunções												
Agricultura	100.000,00	104.591,63	16.995,92	104.590,90	0,08	0,73	16.995,92	104.590,90	0,08	0,73		
Absorvimento												
Extensão Rural												
Irrigação												
Promoção da Produção Agropecuária	100.000,00	104.591,63	16.995,92	104.590,90	0,08	0,73	16.995,92	104.590,90	0,08	0,73		
Defesa Agropecuária												
FU20 - Administração Geral												
FU20 - Demais Subfunções												
Organização Agrária												
Reforma Agrária												
Colonização												
FU21 - Administração Geral												
FU21 - Demais Subfunções												
Indústria	5.000,00	0,00					0,00			0,00		
Promoção Industrial	5.000,00	0,00					0,00			0,00		
Produção Industrial												
Mineração												
Propriedade Industrial												
Normalização e Qualidade												
FU22 - Administração Geral												
FU22 - Demais Subfunções												
Comércio e Serviços												
Promoção Comercial												
Comercialização												
Comércio Exterior												
Serviços Financeiros												
Turismo												
FU23 - Administração Geral												
FU23 - Demais Subfunções												
Comunicações												
Comunicações Postais												
Telecomunicações												
FU24 - Administração Geral												
FU24 - Demais Subfunções												
Energia												
Conservação de Energia												
Energia Elétrica												
Combustíveis Minerais												
Biocombustíveis												
FU25 - Administração Geral												
FU25 - Demais Subfunções												
Transporte	600.000,00	650.000,00	95.916,13	595.777,35	0,45	54.222,65	95.916,13	595.777,35	0,45	54.222,65		
Transporte Aéreo												
Transporte Rodoviário	600.000,00	650.000,00	95.916,13	595.777,35	0,45	54.222,65	95.916,13	595.777,35	0,45	54.222,65		
Transporte Ferroviário												
Transporte Hidroviário												
Transportes Especiais												
FU26 - Administração Geral												
FU26 - Demais Subfunções												
Desporto e Lazer	60.000,00	63.917,14	7.834,27	50.723,06	0,04	13.194,08	7.834,27	50.723,06	0,04	13.194,08		




Relatório Resumido de Execução Orçamentária Simplificado
Prefeitura Municipal de Paranaitá - MT (Poder Executivo)
CNPJ:
Exercício: 2024
Período de referência: 6º bimestre

Função/Subfunção - Intra	DOTAÇÃO INICIAL	DOTAÇÃO ATUALIZADA (a)	DESPESAS EMPENHADAS NO BIMESTRE	DESPESAS EMPENHADAS ATÉ O BIMESTRE (b)	%	Execução da Despesa - Intra				INSCRITAS EM RESTOS A PAGAR NÃO PROCESSADOS (f)	
						SALDO (c) = (a-b)	DESPESAS LIQUIDADAS NO BIMESTRE	DESPESAS LIQUIDADAS ATÉ O BIMESTRE (d)	% (d/e)		SALDO (e) = (c-d)
Desporto de Rendimento											
Desporto Comunitário	60.000,00	63.917,14	7.834,27	50.723,06	0,04	13.194,08	7.834,27	50.723,06	0,04	13.194,08	
Lazer											
FU27 - Administração Geral											
FU27 - Demais Subfunções											
Encargos Especiais											
Refinanciamento da Dívida Interna											
Refinanciamento da Dívida Externa											
Serviço da Dívida Interna											
Serviço da Dívida Externa											
Transferências											
Outros Encargos Especiais											
Transferências para a Educação Básica											
FU28 - Demais Subfunções											
Reserva de Contingência											

 <p>Sistema de Informações Contábeis e Fiscais do Setor Público Brasileiro</p> <p>TESOURO NACIONAL</p>	Relatório Resumido de Execução Orçamentária Simplificado
	Prefeitura Municipal de Paranaíta - MT (Poder Executivo)
	CNPJ:
	Exercício: 2024
	Período de referência: 6º bimestre

RREO-Anexo 02 | Tabela 2.0 - Demonstrativo da Execução das Despesas por Função/Subfunção

Notas Explicativas	Valores
	31/12/2024
Notas Explicativas	-
Notas Explicativas	

 Sistema de Informações Contábeis e Fiscais do Setor Público Brasileiro TESOURO NACIONAL	Relatório Resumido de Execução Orçamentária Simplificado
	Prefeitura Municipal de Paranaíta - MT (Poder Executivo)
	CNPJ:
	Exercício: 2024
	Período de referência: 6º bimestre

RREO-Anexo 03 | Tabela 3.2 - Demonstrativo da Receita Corrente Líquida - Municípios

Notas Explicativas	Valores
	31/12/2024
Notas Explicativas	-

RREO-Anexo 04 | Tabela 4 - Demonstrativo das Receitas e Despesas Previdenciárias


Receitas Previdenciárias - RPPS - Fundo em Capitalização (Plano Previdenciário)	Execução da Receita	
	PREVISÃO ATUALIZADA (a)	RECEITAS REALIZADAS ATÉ O BIMESTRE (b)
Recettas	-	-
RECEITAS CORRENTES (I)	6.900.000,00	8.196.124,95
Receita de Contribuições dos Segurados	2.328.000,00	2.651.126,73
Ativo	2.303.000,00	2.633.157,10
Inativo	25.000,00	17.969,63
Pensionista		
Receita de Contribuições Patronais	4.567.000,00	5.544.998,22
Ativo	4.567.000,00	5.544.998,22
Inativo		
Pensionista		
Receita Patrimonial	5.000,00	
Receitas Imobiliárias		
Receitas de Valores Mobiliários	5.000,00	
Outras Receitas Patrimoniais		
Receita de Serviços		
Outras Receitas Correntes		
Compensação Financeira entre os Regimes		
Receita de Aportes Periódicos para Amortização de Déficit Atuarial do RPPS (II)		
Demais Receitas Correntes		
RECEITAS DE CAPITAL (III)		
Alienação de Bens, Direitos e Ativos		
Amortização de Empréstimos		
Outras Receitas de Capital		
TOTAL DAS RECEITAS DO FUNDO EM CAPITALIZAÇÃO (IV) = (I + III - II)	6.900.000,00	8.196.124,95



Relatório Resumido de Execução Orçamentária Simplificado
Prefeitura Municipal de Paranaita - MT (Poder Executivo)
CNPJ:
Exercício: 2024
Período de referência: 6º bimestre

RREO-Anexo 04 | Tabela 4 - Demonstrativo das Receitas e Despesas Previdenciárias

Despesas Previdenciárias - RPPS - Fundo em Capitalização (Plano Previdenciário)	Execução da Despesa				
	DOTAÇÃO ATUALIZADA (c)	DESPESAS EMPENHADAS ATÉ O BIMESTRE (d)	DESPESAS LIQUIDADAS ATÉ O BIMESTRE (e)	DESPESAS PAGAS ATÉ O BIMESTRE (f)	INSCRITAS EM RESTOS A PAGAR NÃO PROCESSADOS NO EXERCÍCIO (g)
Despesas	-	-	-	-	-
Benefícios	4.800,042.69	4.410,227.61	4.410,227.61	4.410,227.61	
Aposentadorias	4.308,857.59	4.047,776.69	4.047,776.69	4.047,776.69	
Pensões por Morte	491,185.10	362,450.92	362,450.92	362,450.92	
Outras Despesas Previdenciárias	2.500,00	2.397,78	2.397,78	2.397,78	
Compensação Financeira entre os Regimes					
Demais Despesas Previdenciárias	2.500,00	2.397,78	2.397,78	2.397,78	
TOTAL DAS DESPESAS DO FUNDO EM CAPITALIZAÇÃO (V)	4.802.542,69	4.412.625,39	4.412.625,39	4.412.625,39	
RESULTADO PREVIDENCIÁRIO - FUNDO EM CAPITALIZAÇÃO (VI) = (IV - V)	2.097.457,31	3.783.499,56	3.783.499,56	3.783.499,56	

 <p>Sistema de Informações Contábeis e Fiscais do Setor Público Brasileiro</p> <p>TESOURO NACIONAL</p>	Relatório Resumido de Execução Orçamentária Simplificado
	Prefeitura Municipal de Paranaíta - MT (Poder Executivo)
	CNPJ:
	Exercício: 2024
	Período de referência: 6º bimestre

RREO-Anexo 04 | Tabela 4 - Demonstrativo das Receitas e Despesas Previdenciárias

Recursos RPPS Arrecadados em Exercícios Anteriores	Previsão Orçamentária
Recursos RPPS Arrecadados em Exercícios Anteriores	PREVISÃO ORÇAMENTÁRIA
VALOR	-

RREO-Anexo 04 | Tabela 4 - Demonstrativo das Receitas e Despesas Previdenciárias

Reserva Orçamentária do RPPS	Previsão Orçamentária
Reserva Orçamentária do RPPS	PREVISÃO ORÇAMENTÁRIA
VALOR	-

RREO-Anexo 04 | Tabela 4 - Demonstrativo das Receitas e Despesas Previdenciárias

Aportes de Recursos para o Fundo em Capitalização do RPPS	Aportes de Recursos
Aportes de Recursos para o Fundo em Capitalização do RPPS	APORTES REALIZADOS
Plano de Amortização - Contribuição Patronal Suplementar	-
Plano de Amortização - Aporte Periódico de Valores Predefinidos	
Outros Aportes para o RPPS	
Recursos para Cobertura de Déficit Financeiro	

RREO-Anexo 04 | Tabela 4 - Demonstrativo das Receitas e Despesas Previdenciárias

Bens e Direitos do RPPS (Fundo em Capitalização)	Período de Referência
Bens e Direitos do RPPS (Fundo em Capitalização)	SALDO ATUAL
Caixa e Equivalentes de Caixa	-
Investimentos e Aplicações	65.397.321,78
Outros Bens e Direitos	63.427.835,42

RREO-Anexo 04 | Tabela 4 - Demonstrativo das Receitas e Despesas Previdenciárias


Receitas Previdenciárias - RPPS - Fundo em Repartição (Plano Financeiro)	Execução da Receita	
	PREVISÃO ATUALIZADA (a)	RECEITAS REALIZADAS ATÉ O BIMESTRE (b)
Receitas	-	-
RECEITAS CORRENTES (VII)		
Receita de Contribuições dos Segurados		
Ativo		
Inativo		
Pensionista		
Receita de Contribuições Patronais		
Ativo		
Inativo		
Pensionista		
Receita Patrimonial		
Receitas Imobiliárias		
Receitas de Valores Mobiliários		
Outras Receitas Patrimoniais		
Receita de Serviços		
Outras Receitas Correntes		
Compensação Financeira entre os Regimes		
Demais Receitas Correntes		
RECEITAS DE CAPITAL (VIII)		
Alienação de Bens, Direitos e Ativos		
Amortização de Empréstimos		
Outras Receitas de Capital		
TOTAL DAS RECEITAS DO FUNDO EM REPARTIÇÃO (IX) = (VII + VIII)		



Relatório Resumido de Execução Orçamentária Simplificado
Prefeitura Municipal de Paranaita - MT (Poder Executivo)
CNPJ:
Exercício: 2024
Período de referência: 6º bimestre

RREO-Anexo 04 | Tabela 4 - Demonstrativo das Receitas e Despesas Previdenciárias

Despesas Previdenciárias - RPPS - Fundo em Repartição (Plano Financeiro)	Execução da Despesa				INSCRITAS EM RESTOS A PAGAR NÃO PROCESSADOS NO EXERCÍCIO (g)
	DOTAÇÃO ATUALIZADA (c)	DESPESAS EMPENHADAS ATÉ O BIMESTRE (d)	DESPESAS LIQUIDADAS ATÉ O BIMESTRE (e)	DESPESAS PAGAS ATÉ O BIMESTRE (f)	
Despesas	-	-	-	-	-
Benefícios					
Aposentadorias					
Pensões por Morte					
Outras Despesas Previdenciárias					
Compensação Financeira entre os Regimes					
Demais Despesas Previdenciárias					
TOTAL DAS DESPESAS DO FUNDO EM REPARTIÇÃO (X)					
RESULTADO PREVIDENCIÁRIO - FUNDO EM REPARTIÇÃO (XI) = (IX - X)					

 <p>Sistema de Informações Contábeis e Fiscais do Setor Público Brasileiro</p> <p>TESOURO NACIONAL</p>	Relatório Resumido de Execução Orçamentária Simplificado
	Prefeitura Municipal de Paranaíta - MT (Poder Executivo)
	CNPJ:
	Exercício: 2024
	Período de referência: 6º bimestre

RREO-Anexo 04 | Tabela 4 - Demonstrativo das Receitas e Despesas Previdenciárias

Aportes de Recursos para o Fundo em Repartição do RPPS	Aportes de Recursos
	APORTES REALIZADOS
Aportes de Recursos para o Fundo em Repartição do RPPS	-
Recursos para Cobertura de Insuficiências Financeiras	
Recursos para Formação de Reserva	

RREO-Anexo 04 | Tabela 4 - Demonstrativo das Receitas e Despesas Previdenciárias

Bens e Direitos do RPPS (Fundo em Repartição)	Período de Referência
	SALDO ATUAL
Bens e Direitos do RPPS (Fundo em Repartição)	-
Caixa e Equivalentes de Caixa	
Investimentos e Aplicações	
Outros Bens e Direitos	

RREO-Anexo 04 | Tabela 4 - Demonstrativo das Receitas e Despesas Previdenciárias


Receitas da Administração - RPPS	Execução da Receita	
	PREVISÃO ATUALIZADA (a)	RECEITAS REALIZADAS ATÉ O BIMESTRE (b)
Receitas da Administração - RPPS	-	-
RECEITAS CORRENTES		
TOTAL DAS RECEITAS DA ADMINISTRAÇÃO RPPS - (XII)		



Relatório Resumido de Execução Orçamentária Simplificado
Prefeitura Municipal de Paranaíta - MT (Poder Executivo)
CNPJ:
Exercício: 2024
Período de referência: 6º bimestre

RREO-Anexo 04 | Tabela 4 - Demonstrativo das Receitas e Despesas Previdenciárias

Despesas da Administração - RPPS	Execução da Despesa				
	DOTAÇÃO ATUALIZADA (c)	DESPESAS EMPENHADAS ATÉ O BIMESTRE (d)	DESPESAS LIQUIDADAS ATÉ O BIMESTRE (e)	DESPESAS PAGAS ATÉ O BIMESTRE (f)	INSCRITAS EM RESTOS A PAGAR NÃO PROCESSADOS NO EXERCÍCIO (g)
Despesas da Administração - RPPS	-	-	-	-	-
DESPESAS CORRENTES (XII)	538,125,49	442,057,61	442,057,61	442,057,61	
Pessoal e Encargos Sociais	241,625,49	208,987,80	208,987,80	208,987,80	
Demais Despesas Correntes	296,500,00	233,069,81	233,069,81	233,069,81	
DESPESAS DE CAPITAL (XIV)	10,000,00	3,360,60	3,360,60	3,360,60	
TOTAL DAS DESPESAS DA ADMINISTRAÇÃO RPPS (XV) = (XIII + XIV)	548,125,49	445,418,21	445,418,21	445,418,21	
RESULTADO DA ADMINISTRAÇÃO RPPS (XVI) = (XII - XV)	-548,125,49	-445,418,21	-445,418,21	-445,418,21	

 <p>Sistema de Informações Contábeis e Fiscais do Setor Público Brasileiro</p> <p>TESOURO NACIONAL</p>	Relatório Resumido de Execução Orçamentária Simplificado
	Prefeitura Municipal de Paranaíta - MT (Poder Executivo)
	CNPJ:
	Exercício: 2024
	Período de referência: 6º bimestre

RREO-Anexo 04 | Tabela 4 - Demonstrativo das Receitas e Despesas Previdenciárias

Bens e Direitos - Administração do RPPS	Período de Referência	
	SALDO ATUAL	
Bens e Direitos - Administração do RPPS	-	
Caixa e Equivalentes de Caixa		17.386,65
Investimentos e Aplicações		
Outros Bens e Direitos		

RREO-Anexo 04 | Tabela 4 - Demonstrativo das Receitas e Despesas Previdenciárias


Receitas Previdenciárias (Benefícios Mantidos Pelo Tesouro)	Execução da Receita	
	PREVISÃO ATUALIZADA (a)	RECEITAS REALIZADAS ATÉ O BIMESTRE (b)
Receitas Previdenciárias (Benefícios Mantidos Pelo Tesouro)	-	-
Contribuições dos Servidores		
Demais Receitas Previdenciárias		
TOTAL DAS RECEITAS (BENEFÍCIOS MANTIDOS PELO TESOURO) (XVII)		



Relatório Resumido de Execução Orçamentária Simplificado
Prefeitura Municipal de Paranaíta - MT (Poder Executivo)
CNPJ:
Exercício: 2024
Período de referência: 6º bimestre

RREO-Anexo 04 | Tabela 4 - Demonstrativo das Receitas e Despesas Previdenciárias

Despesas Previdenciárias (Benefícios Mantidos Pelo Tesouro)	Execução da Despesa				
	DOTAÇÃO ATUALIZADA (c)	DESPESAS EMPENHADAS ATÉ O BIMESTRE (d)	DESPESAS LIQUIDADAS ATÉ O BIMESTRE (e)	DESPESAS PAGAS ATÉ O BIMESTRE (f)	INSCRITAS EM RESTOS A PAGAR NÃO PROCESSADOS NO EXERCÍCIO (g)
Despesas Previdenciárias (Benefícios Mantidos Pelo Tesouro)	-	-	-	-	-
Aposentadorias					
Pensões					
Outras Despesas Previdenciárias					
TOTAL DAS DESPESAS (BENEFÍCIOS MANTIDOS PELO TESOIRO) (XVIII)					
RESULTADO DOS BENEFÍCIOS MANTIDOS PELO TESOIRO (XIX) = (XVII - XVIII)					

 <p>Sistema de Informações Contábeis e Fiscais do Setor Público Brasileiro TESOURO NACIONAL</p>	Relatório Resumido de Execução Orçamentária Simplificado
	Prefeitura Municipal de Paranaíta - MT (Poder Executivo)
	CNPJ:
	Exercício: 2024
	Período de referência: 6º bimestre

RREO-Anexo 04 | Tabela 4 - Demonstrativo das Receitas e Despesas Previdenciárias

Notas Explicativas	Valores
	31/12/2024
Notas Explicativas	-


RREO-Anexo 06 | Tabela 6.3 - Demonstrativo dos Resultados Primário e Nominal - Municípios

Cálculo Acima da Linha - Receitas Primárias	Receita Orçamentária	
	PREVISÃO ATUALIZADA	Até o Bimestre / 2024 RECEITAS REALIZADAS (a)
Cálculo Acima da Linha - Receitas Primárias	-	-
RECEITAS CORRENTES (EXCETO FONTES RPPS) (I)	119.817.097,07	111.640.577,38
Impostos, Taxas e Contribuições de Melhoria	12.851.000,00	13.331.616,05
IPTU	1.007.000,00	892.049,81
ISS	4.473.000,00	3.801.190,65
ITBI	2.044.000,00	4.083.754,01
IRRF	4.207.000,00	3.981.233,10
Outros Impostos, Taxas e Contribuições de Melhoria	1.120.000,00	573.388,48
Contribuições	372.000,00	360.587,43
Receita Patrimonial	959.000,00	1.655.584,36
Aplicações Financeiras (II)	959.000,00	1.655.584,35
Outras Receitas Patrimoniais		0,01
Transferências Correntes	103.857.097,07	94.347.277,15
Cota-Parte do FPM	14.600.000,00	15.509.290,47
Cota-Parte do ICMS	16.560.000,00	16.817.953,30
Cota-Parte do IPVA	2.000.000,00	1.962.535,21
Cota-Parte do ITR	720.000,00	1.081.505,61
Transferências da LC nº 61/1989	48.000,00	160.698,46
Transferências do FUNDEB	14.000.000,00	15.162.315,21
Outras Transferências Correntes	55.929.097,07	43.652.978,89
Demais Receitas Correntes	1.778.000,00	1.945.512,39
Outras Receitas Financeiras (III)		
Receitas Correntes Restantes	1.778.000,00	1.945.512,39
RECEITAS PRIMÁRIAS CORRENTES (EXCETO FONTES RPPS) (IV) = (I - (II + III))	118.858.097,07	109.984.993,03
RECEITAS PRIMÁRIAS CORRENTES (COM FONTES RPPS) (V)	6.895.000,00	8.196.124,95
RECEITAS NÃO PRIMÁRIAS CORRENTES (COM FONTES RPPS) (VI)		
RECEITAS DE CAPITAL (EXCETO FONTES RPPS) (VII)	5.425.616,30	9.152.591,78
Operações de Crédito (VIII)	3.100.000,00	2.965.618,63
Amortização de Empréstimos (IX)		
Alienação de Bens		
Receitas de Alienação de Investimentos Temporários (X)		
Receitas de Alienação de Investimentos Permanentes (XI)		
Outras Alienações de Bens		
Transferências de Capital	2.325.616,30	6.186.973,15
Convênios	2.325.616,30	4.636.967,15
Outras Transferências de Capital		1.550.006,00
Outras Receitas de Capital		
Outras Receitas de Capital Não Primárias (XII)		
Outras Receitas de Capital Primárias		
RECEITAS PRIMÁRIAS DE CAPITAL (EXCETO FONTES RPPS) (XIII) = (VII - (VIII + IX + X + XI + XII))	2.325.616,30	6.186.973,15
RECEITAS PRIMÁRIAS DE CAPITAL (COM FONTES RPPS) (XIV)		
RECEITAS NÃO PRIMÁRIAS DE CAPITAL (COM FONTES RPPS) (XV)		
RECEITA PRIMÁRIA TOTAL (XVI) = (IV + V + XIII + XIV)	128.078.713,37	124.368.091,13
RECEITA PRIMÁRIA TOTAL (EXCETO FONTES RPPS) (XVII) = (IV + XIII)	121.183.713,37	116.171.966,18

 Sistema de Informações Contábeis e Fiscais do Setor Público Brasileiro TESOURO NACIONAL	Relatório Resumido de Execução Orçamentária Simplificado
	Prefeitura Municipal de Paranaíta - MT (Poder Executivo)
	CNPJ:
	Exercício: 2024
Período de referência: 6º bimestre	

RREO-Anexo 06 | Tabela 6.3 - Demonstrativo dos Resultados Primário e Nominal - Municípios

Cálculo Acima da Linha - Despesas Primárias	Despesa Orçamentária							
	DOTAÇÃO ATUALIZADA	Até o Bimestre / 2024					RESTOS A PAGAR NÃO PROCESSADOS	
		DESPESAS EMPENHADAS	DESPESAS LIQUIDADAS	DESPESAS PAGAS (a)	RESTOS A PAGAR PROCESSADOS PAGOS (b)	LIQUIDADOS	PAGOS (c)	
Cálculo Acima da Linha - Despesas Primárias	-	-	-	-	-	-	-	
DESPESAS CORRENTES (EXCETO FONTES RPPS) (XVIII)	116,654,940.40	110,152,263.19	110,138,497.09	105,916,322.76	2,591,239.42	442,685.00	442,685.00	
Pessoal e Encargos Sociais	48,891,709.82	47,352,393.92	47,352,393.92	46,831,231.02				
Juros e Encargos da Dívida (XIX)	1,127,233.36	1,127,233.36	1,127,233.36	1,127,233.36				
Outras Despesas Correntes	66,635,997.22	61,672,635.91	61,658,869.81	57,957,858.38	2,591,239.42	442,685.00	442,685.00	
DESPESAS PRIMÁRIAS CORRENTES (EXCETO FONTES RPPS) (XX) = (XVIII - XIX)	115,527,707.04	109,025,029.83	109,011,263.73	104,789,089.40	2,591,239.42	442,685.00	442,685.00	
DESPESAS NÃO PRIMÁRIAS CORRENTES (COM FONTES RPPS) (XXII)	5,340,668.18	4,854,683.00	4,854,683.00	4,854,683.00				
DESPESAS DE CAPITAL (EXCETO FONTES RPPS) (XXIII)	19,040,717.11	17,933,172.32	17,933,172.32	17,904,113.34	129,238.90	133,976.40	133,976.40	
Investimentos	18,154,991.57	17,047,557.78	17,047,557.78	17,018,498.80	129,238.90	133,976.40	133,976.40	
Inversões Financeiras								
Concessão de Empréstimos e Financiamentos (XXIV)								
Aquisição de Título de Capital já Integralizado (XXV)								
Aquisição de Título de Crédito (XXVI)								
Demais Inversões Financeiras								
Amortização da Dívida (XXVII)	885,725.54	885,614.54	885,614.54	885,614.54				
DESPESAS PRIMÁRIAS DE CAPITAL (EXCETO FONTES RPPS) (XXVIII) = (XXIII - (XXIV + XXV + XXVI + XXVII))	18,154,991.57	17,047,557.78	17,047,557.78	17,018,498.80	129,238.90	133,976.40	133,976.40	
RESERVA DE CONTINGÊNCIA (XXIX)	5,755.83							
DESPESAS PRIMÁRIAS DE CAPITAL (COM FONTES RPPS) (XXX)								
DESPESAS NÃO PRIMÁRIAS DE CAPITAL (COM FONTES RPPS) (XXXI)								
DESPESA PRIMÁRIA TOTAL (XXXII) = (XX + XXI + XXVIII + XXIX + XXX)	139,029,122.62	130,927,270.61	130,913,504.51	126,662,271.20	2,720,478.32	576,661.40	576,661.40	
DESPESA PRIMÁRIA TOTAL (EXCETO FONTES RPPS) (XXXIII) = (XX + XXVIII + XXIX)	133,688,454.44	126,072,587.61	126,058,821.51	121,807,588.20	2,720,478.32	576,661.40	576,661.40	

 <p>Sistema de Informações Contábeis e Fiscais do Setor Público Brasileiro</p> <p>TESOURO NACIONAL</p>	Relatório Resumido de Execução Orçamentária Simplificado
	Prefeitura Municipal de Paranaíta - MT (Poder Executivo)
	CNPJ:
	Exercício: 2024
	Período de referência: 6º bimestre

RREO-Anexo 06 | Tabela 6.3 - Demonstrativo dos Resultados Primário e Nominal - Municípios

Resultado Primário - Acima da Linha	Até o Bimestre / 2024	
	VALOR	
Resultado Primário - Acima da Linha		
RESULTADO PRIMÁRIO (COM RPPS) - Acima da Linha (XXXIV) = (XVIa - (XXXIIa + XXXIIb + XXXIIc))		-5.591.319,79
RESULTADO PRIMÁRIO (SEM RPPS) - Acima da Linha (XXXV) = (XVIIa - (XXXIIIa + XXXIIIb + XXXIIIc))		-8.932.761,74

RREO-Anexo 06 | Tabela 6.3 - Demonstrativo dos Resultados Primário e Nominal - Municípios

Meta Fiscal para o Resultado Primário	Meta Fixada na LDO	
	VALOR CORRENTE	
Meta Fiscal para o Resultado Primário		-
Meta fixada no Anexo de Metas Fiscais da LDO para o exercício de referência		

RREO-Anexo 06 | Tabela 6.3 - Demonstrativo dos Resultados Primário e Nominal - Municípios

Juros Nominais	Até o Bimestre / 2024	
	VALOR INCORRIDO	
Juros Nominais		-
Juros, Encargos e Variações Monetárias Ativos (Exceto RPPS) (XXXVI)		1.397.251,47
Juros, Encargos e Variações Monetárias Passivos (Exceto RPPS) (XXXVII)		1.127.233,36

RREO-Anexo 06 | Tabela 6.3 - Demonstrativo dos Resultados Primário e Nominal - Municípios

Resultado Nominal - Acima da Linha	Até o Bimestre / 2024	
	VALOR	
Resultado Nominal - Acima da Linha		-
RESULTADO NOMINAL (SEM RPPS) - Acima da Linha (XXXVIII) = XXXV + (XXXVI - XXXVII)		-8.662.743,63

RREO-Anexo 06 | Tabela 6.3 - Demonstrativo dos Resultados Primário e Nominal - Municípios

Cálculo Abaixo da Linha - Resultado Nominal	Saldo	
	Em 31/12/2023 (a)	Até o Bimestre 2024 (b)
Cálculo Abaixo da Linha - Resultado Nominal		
DÍVIDA CONSOLIDADA (XXXIX)	8.311.878,49	
DEDUÇÕES (XL)	17.443.406,06	13.757.945,25
Disponibilidade de Caixa	17.443.406,06	13.757.945,25
Disponibilidade de Caixa Bruta	20.368.316,57	14.206.643,07
(-) Restos a Pagar Processados (XLI)	2.797.058,52	76.580,20
(-) Depósitos Restituíveis e Valores Vinculados	127.851,99	372.117,62
Demais Haveres Financeiros	0,00	0,00
DÍVIDA CONSOLIDADA LÍQUIDA (XLII) = (XXXIX - XL)	-9.131.527,57	-13.757.945,25

RREO-Anexo 06 | Tabela 6.3 - Demonstrativo dos Resultados Primário e Nominal - Municípios


Resultado Nominal - Abaixo da Linha	Até o Bimestre / 2024	
	VALOR	
Resultado Nominal - Abaixo da Linha		-
RESULTADO NOMINAL (SEM RPPS) - Abaixo da Linha (XLIII) = (XLIIa - XLIIb)		4.626.417,68

RREO-Anexo 06 | Tabela 6.3 - Demonstrativo dos Resultados Primário e Nominal - Municípios

Meta Fiscal para o Resultado Nominal	Meta Fixada na LDO	
	VALOR CORRENTE	
Meta Fiscal para o Resultado Nominal		-
Meta fixada no Anexo de Metas Fiscais da LDO para o exercício de referência		

RREO-Anexo 06 | Tabela 6.3 - Demonstrativo dos Resultados Primário e Nominal - Municípios

Ajuste Metodológico	Até o Bimestre / 2024	
	VALOR	
Ajuste Metodológico		-
VARIACÃO DO SALDO DE RPP (XLIV) = (XLIIb - XLIIa)		-2.720.478,32
RECEITA DE ALIENAÇÃO DE INVESTIMENTOS PERMANENTES (XLV) = (XI)		
VARIACÃO CAMBIAL (XLVI)		
VARIACÃO DO SALDO DE PRECATÓRIOS INTEGRANTES DA DC (XLVII)		
VARIACÃO DO SALDO DAS DEMAIS OBRIGAÇÕES INTEGRANTES DA DC (XLVIII)		
OUTROS AJUSTES (XLIX)		
RESULTADO NOMINAL (SEM RPPS) AJUSTADO - Abaixo da Linha (L) = (XLIII + (XLIV - XLV - XLVI + XLVII + XLVIII) +/- (XLIX))		1.905.939,36

 Sistema de Informações Contábeis e Fiscais do Setor Público Brasileiro TESOURO NACIONAL	Relatório Resumido de Execução Orçamentária Simplificado
	Prefeitura Municipal de Paranaíta - MT (Poder Executivo)
	CNPJ:
	Exercício: 2024
	Período de referência: 6º bimestre

RREO-Anexo 06 | Tabela 6.3 - Demonstrativo dos Resultados Primário e Nominal - Municípios

Resultado Primário - Abaixo da Linha	Até o Bimestre / 2024	
	VALOR	
Resultado Primário - Abaixo da Linha	-	
RESULTADO PRIMÁRIO (SEM RPPS) - Abaixo da Linha (LI) = (L) - (XXXVI - XXXVII)		1,635,921,25

RREO-Anexo 06 | Tabela 6.3 - Demonstrativo dos Resultados Primário e Nominal - Municípios

Informações Adicionais	PREVISÃO ORÇAMENTÁRIA	
	PREVISÃO ORÇAMENTÁRIA	
Informações Adicionais	-	
SALDO DE EXERCÍCIOS ANTERIORES		10.810.368,15
Recursos Arrecadados em Exercícios Anteriores - RPPS		
Superávit Financeiro Utilizado para Abertura e Reabertura de Créditos Adicionais		10,810,368,15
RESERVA ORÇAMENTÁRIA DO RPPS		

RREO-Anexo 06 | Tabela 6.3 - Demonstrativo dos Resultados Primário e Nominal - Municípios

Notas Explicativas	Valores	
	31/12/2024	
Notas Explicativas	-	
Notas Explicativas		




Relatório Resumido de Execução Orçamentária Simplificado
Prefeitura Municipal de Paranaíta - MT (Poder Executivo)
CNPJ:
Exercício: 2024
Período de referência: 6º bimestre

RREO-Anexo 07 | Tabela 7.0 - Demonstrativo dos Restos à Pagar por Poder e Órgão - Municípios

Poder-Órgão	Poder-Órgão												
	RESTOS A PAGAR PROCESSADOS					RESTOS A PAGAR NÃO PROCESSADOS							
	Inscritos		Pagos (c)	Cancelados (d)	Saldo e = (a + b) - (c + d)	Inscritos		Liquidados (h)	Pagos (i)	Cancelados (j)	Saldo k = (f + g) - (i + j)	Saldo Total L = (e + k)	
Em Exercícios Anteriores (a)	Em 31 de dezembro de 2023 (b)				Em Exercícios Anteriores (f)	Em 31 de dezembro de 2023 (g)							
RESTOS A PAGAR (EXCETO INTRA-ORÇAMENTÁRIOS) (II)	15.225,11	2.781.833,41	2.720.478,32	76.580,20	3.384,00	576.661,40	576.661,40	576.661,40			3.384,00	79.964,20	
PODER EXECUTIVO	15.225,11	2.781.833,41	2.720.478,32	76.580,20	3.384,00	418.385,00	418.385,00	418.385,00			3.384,00	79.964,20	
PODER LEGISLATIVO							158.276,40	158.276,40	158.276,40			0,00	0,00
Câmara Municipal							158.276,40	158.276,40	158.276,40			0,00	0,00
Tribunal de Contas do Município													
RESTOS A PAGAR (INTRA-ORÇAMENTÁRIOS) (III)													
TOTAL (III + II + I)	15.225,11	2.781.833,41	2.720.478,32	76.580,20	3.384,00	576.661,40	576.661,40	576.661,40			3.384,00	79.964,20	

RREO-Anexo 07 | Tabela 7.0 - Demonstrativo dos Restos à Pagar por Poder e Órgão - Municípios

Poder-Órgão - Intra	Poder-Órgão - Intra											
	RESTOS A PAGAR PROCESSADOS					RESTOS A PAGAR NÃO PROCESSADOS						
	Inscritos		Pagos (c)	Cancelados (d)	Saldo e = (a + b) - (c + d)	Inscritos		Liquidados (h)	Pagos (i)	Cancelados (j)	Saldo k = (f + g) - (i + j)	Saldo Total L = (e + k)
Em Exercícios Anteriores (a)	Em 31 de dezembro de 2023 (b)				Em Exercícios Anteriores (f)	Em 31 de dezembro de 2023 (g)						
RESTOS A PAGAR (INTRA-ORÇAMENTÁRIOS) (II)												
PODER EXECUTIVO												
PODER LEGISLATIVO												
Câmara Municipal												
Tribunal de Contas do Município												

 <p>Sistema de Informações Contábeis e Fiscais do Setor Público Brasileiro</p> <p>TESOURO NACIONAL</p>	Relatório Resumido de Execução Orçamentária Simplificado
	Prefeitura Municipal de Paranaíta - MT (Poder Executivo)
	CNPJ:
	Exercício: 2024
	Período de referência: 6º bimestre

RREO-Anexo 07 | Tabela 7.0 - Demonstrativo dos Restos à Pagar por Poder e Órgão - Municípios

Notas Explicativas	Valores
	31/12/2024
Notas Explicativas	-
Notas Explicativas	-

RREO-Anexo 09 | Tabela 9.0 - Demonstrativo das Receitas de Operações de Crédito e Despesas de Capital

Receitas	Receitas de Operações de Crédito		
	PREVISÃO ATUALIZADA (a)	RECEITAS REALIZADAS (b)	SALDO NÃO REALIZADO (c) = (a - b)
Receitas	-	-	-
RECEITAS DE OPERAÇÕES DE CRÉDITO (I)	3.100.000,00	2.965.618,63	134.381,37

RREO-Anexo 09 | Tabela 9.0 - Demonstrativo das Receitas de Operações de Crédito e Despesas de Capital

Despesas	Despesas de Capital		
	DOTAÇÃO ATUALIZADA (d)	DESPEAS EMPENHADAS (e)	SALDO NÃO EXECUTADO (f) = (d - e)
Despesas	-	-	-
DESPEAS DE CAPITAL	19.050.717,11	17.936.532,92	1.114.184,19
Investimentos	18.164.991,57	17.050.918,38	1.114.073,19
Inversões Financeiras			
Amortização da Dívida	885.725,54	885.614,54	111,00
(-) Incentivos Fiscais a Contribuinte			
(-) Incentivos Fiscais a Contribuinte por Instituições Financeiras			
DESPESA DE CAPITAL LÍQUIDA (II)	19.050.717,11	17.936.532,92	1.114.184,19

RREO-Anexo 09 | Tabela 9.0 - Demonstrativo das Receitas de Operações de Crédito e Despesas de Capital

Resultado para Apuração da Regra de Ouro	Resultado para Apuração da Regra de Ouro		
	(d - a)	(e - b)	(f - c)
Resultado para Apuração da Regra de Ouro	-	-	-
RESULTADO PARA APURAÇÃO DA REGRA DE OURO (III) = (II - I)	15.950.717,11	14.970.914,29	979.802,82

RREO-Anexo 09 | Tabela 9.0 - Demonstrativo das Receitas de Operações de Crédito e Despesas de Capital

Notas Explicativas	Valores
	31/12/2024
Notas Explicativas	-
Notas Explicativas	-



Relatório Resumido de Execução Orçamentária Simplificado
Prefeitura Municipal de Paranaíta - MT (Poder Executivo)
CNPJ:
Exercício: 2024
Período de referência: 6º bimestre

RREO-Anexo 10 - RPPS | Tabela 10 - Demonstrativo da Projeção Atuarial do Regime Próprio de Previdência dos Servidores

Projeção Atuarial do RPPS - Fundo em Capitalização (Plano Previdenciário)	Projeção Atuarial do RPPS - Fundo em Capitalização (Plano Previdenciário)			
	Projeção Atuarial do RPPS - Fundo em Capitalização (Plano Previdenciário)			
	RECEITAS PREVIDENCIÁRIAS (a)	DESPESAS PREVIDENCIÁRIAS (b)	RESULTADO PREVIDENCIÁRIO (c) = (a - b)	SALDO FINANCEIRO DO EXERCÍCIO (d) = ("d" exercício Anterior) + (c)
2023				
2024				
2025				
2026				
2027				
2028				
2029				
2030				
2031				
2032				
2033				
2034				
2035				
2036				
2037				
2038				
2039				
2040				
2041				
2042				
2043				
2044				
2045				
2046				
2047				
2048				
2049				
2050				
2051				
2052				
2053				
2054				
2055				
2056				
2057				
2058				
2059				
2060				
2061				
2062				
2063				



Relatório Resumido de Execução Orçamentária Simplificado
Prefeitura Municipal de Paranaita - MT (Poder Executivo)
CNPJ:
Exercício: 2024
Período de referência: 6º bimestre

Projeção Atuarial do RPPS - Fundo em Capitalização (Plano Previdenciário)	Projeção Atuarial do RPPS - Fundo em Capitalização (Plano Previdenciário)			
	Projeção Atuarial do RPPS - Fundo em Capitalização (Plano Previdenciário)			
	RECEITAS PREVIDENCIÁRIAS (a)	DESPESAS PREVIDENCIÁRIAS (b)	RESULTADO PREVIDENCIÁRIO (c) = (a - b)	SALDO FINANCEIRO DO EXERCÍCIO (d) = ("d" exercício Anterior) + (c)
2064				
2065				
2066				
2067				
2068				
2069				
2070				
2071				
2072				
2073				
2074				
2075				
2076				
2077				
2078				
2079				
2080				
2081				
2082				
2083				
2084				
2085				
2086				
2087				
2088				
2089				
2090				
2091				
2092				
2093				
2094				
2095				
2096				
2097				

RREO-Anexo 10 - RPPS | Tabela 10 - Demonstrativo da Projeção Atuarial do Regime Próprio de Previdência dos Servidores

Projeção Atuarial do RPPS - Fundo em Repartição (Plano Financeiro)	Projeção Atuarial do RPPS - Fundo em Repartição (Plano Financeiro)			
	Projeção Atuarial do RPPS - Fundo em Repartição (Plano Financeiro)			
	RECEITAS PREVIDENCIÁRIAS (a)	DESPESAS PREVIDENCIÁRIAS (b)	RESULTADO PREVIDENCIÁRIO (c) = (a - b)	SALDO FINANCEIRO DO EXERCÍCIO (d) = ("d" exercício Anterior) + (c)
2023				




Relatório Resumido de Execução Orçamentária Simplificado
Prefeitura Municipal de Paranaíta - MT (Poder Executivo)
CNPJ:
Exercício: 2024
Período de referência: 6º bimestre

Projeção Atuarial do RPPS - Fundo em Repartição (Plano Financeiro)	Projeção Atuarial do RPPS - Fundo em Repartição (Plano Financeiro)			
	RECEITAS PREVIDENCIÁRIAS (a)	DESPESAS PREVIDENCIÁRIAS (b)	RESULTADO PREVIDENCIÁRIO (c) = (a - b)	SALDO FINANCEIRO DO EXERCÍCIO (d) = ("d" exercício Anterior) + (c)
2024				
2025				
2026				
2027				
2028				
2029				
2030				
2031				
2032				
2033				
2034				
2035				
2036				
2037				
2038				
2039				
2040				
2041				
2042				
2043				
2044				
2045				
2046				
2047				
2048				
2049				
2050				
2051				
2052				
2053				
2054				
2055				
2056				
2057				
2058				
2059				
2060				
2061				
2062				
2063				
2064				
2065				
2066				



Relatório Resumido de Execução Orçamentária Simplificado
Prefeitura Municipal de Paranaita - MT (Poder Executivo)
CNPJ:
Exercício: 2024
Período de referência: 6º bimestre

Projeção Atuarial do RPPS - Fundo em Repartição (Plano Financeiro)	Projeção Atuarial do RPPS - Fundo em Repartição (Plano Financeiro)			
	RECEITAS PREVIDENCIÁRIAS (a)	DESPESAS PREVIDENCIÁRIAS (b)	RESULTADO PREVIDENCIÁRIO (c) = (a - b)	SALDO FINANCEIRO DO EXERCÍCIO (d) = ("d" exercício Anterior) + (c)
2067				
2068				
2069				
2070				
2071				
2072				
2073				
2074				
2075				
2076				
2077				
2078				
2079				
2080				
2081				
2082				
2083				
2084				
2085				
2086				
2087				
2088				
2089				
2090				
2091				
2092				
2093				
2094				
2095				
2096				
2097				


 Sistema de Informações Contábeis e Fiscais do Setor Público Brasileiro TESOURO NACIONAL	Relatório Resumido de Execução Orçamentária Simplificado
	Prefeitura Municipal de Paranaíta - MT (Poder Executivo)
	CNPJ:
	Exercício: 2024
	Período de referência: 6º bimestre

RREO-Anexo 10 - RPPS | Tabela 10 - Demonstrativo da Projeção Atuarial do Regime Próprio de Previdência dos Servidores

Notas Explicativas	Valores
	31/12/2024
Notas Explicativas	-
Notas Explicativas	-


RREO-Anexo 11 | Tabela 11.0 - Demonstrativo da Receita de Alienação de Ativos e Aplicação dos Recursos

Receitas	Execução da Receita		
	PREVISÃO ATUALIZADA (a)	RECEITAS REALIZADAS (b)	SALDO (c) = (a - b)
Receitas	-	-	-
RECEITAS DE ALIENAÇÃO DE ATIVOS (I)			
Receita de Alienação de Bens Móveis			
Receita de Alienação de Bens Imóveis			
Receita de Alienação de Bens Intangíveis			
Receita de Rendimentos de Aplicações Financeiras			

 <p>Sistema de Informações Contábeis e Fiscais do Setor Público Brasileiro TESOURO NACIONAL</p>	Relatório Resumido de Execução Orçamentária Simplificado
	Prefeitura Municipal de Paranaita - MT (Poder Executivo)
	CNPJ:
	Exercício: 2024
Período de referência: 6º bimestre	

RREO-Anexo 11 | Tabela 11.0 - Demonstrativo da Receita de Alienação de Ativos e Aplicação dos Recursos

Despesas	Execução da Despesa						
	DOTAÇÃO ATUALIZADA (d)	DESPESAS EMPENHADAS (e)	DESPESAS LIQUIDADAS	DESPESAS PAGAS (f)	DESPESAS INSCRITAS EM RESTOS A PAGAR NÃO PROCESSADOS	PAGAMENTO DE RESTOS A PAGAR (g)	SALDO (h) = (d-e)
Despesas	-	-	-	-	-	-	-
APLICAÇÃO DOS RECURSOS DA ALIENAÇÃO DE ATIVOS (II)							
DESPESAS DE CAPITAL							
Investimentos							
Inversões Financeiras							
Amortização da Dívida							
DESPESAS CORRENTES DOS REGIMES DE PREVIDÊNCIA							
Regime Geral da Previdência Social							
Regime Próprio de Previdência dos Servidores Públicos							

 <p>Sistema de Informações Contábeis e Fiscais do Setor Público Brasileiro</p> <p>TESOURO NACIONAL</p>	Relatório Resumido de Execução Orçamentária Simplificado
	Prefeitura Municipal de Paranaíta - MT (Poder Executivo)
	CNPJ:
	Exercício: 2024
	Período de referência: 6º bimestre

RREO-Anexo 11 | Tabela 11.0 - Demonstrativo da Receita de Alienação de Ativos e Aplicação dos Recursos


Saldo Financeiro a Aplicar	Saldo Financeiro a Aplicar		
	2023 (I)	2024 (J) = (Ib - (IIc + IIg))	SALDO ATUAL (K) = (III + IIII)
Saldo Financeiro a Aplicar	-	-	-
VALOR (III)			0,00

RREO-Anexo 11 | Tabela 11.0 - Demonstrativo da Receita de Alienação de Ativos e Aplicação dos Recursos

Notas Explicativas	Valores
Notas Explicativas	31/12/2024
Notas Explicativas	-

RREO-Anexo 13 | Tabela 13.0 - Demonstrativo das Parcerias Público-Privadas

Impactos das Contratações de PPP	Especificação de PPP	
	SALDO TOTAL EM 31 DE DEZEMBRO DO EXERCÍCIO ANTERIOR	SALDO FINAL ATÉ O BIMESTRE
Impactos das Contratações de PPP	-	-
TOTAL DE ATIVOS		
Ativos Constituídos pela SPE		
TOTAL DE PASSIVOS		
Obrigações decorrentes de Ativos Constituídos pela SPE		
Provisões de PPP		
Outros Passivos		
ATOS POTENCIAIS PASSIVOS		
Obrigações Contratuais		
Riscos não Provisionados		
Garantias Concedidas		
Outros Passivos Contingentes		

 Sistema de Informações Contábeis e Fiscais do Setor Público Brasileiro TESOURO NACIONAL	Relatório Resumido de Execução Orçamentária Simplificado
	Prefeitura Municipal de Paranaita - MT (Poder Executivo)
	CNPJ:
	Exercício: 2024
Período de referência: 6º bimestre	

RREO-Anexo 13 | Tabela 13.0 - Demonstrativo das Parcerias Público-Privadas | Do Ente Federado, exceto estatais não dependentes - Contratadas (I.1)

Despesas de PPP Do Ente Federado, exceto estatais não dependentes - Contratadas (I.1)	Despesas de PPP										
	EXERCÍCIO ANTERIOR	EXERCÍCIO CORRENTE (EC)	<EC + 1>	<EC + 2>	<EC + 3>	<EC + 4>	<EC + 5>	<EC + 6>	<EC + 7>	<EC + 8>	<EC + 9>

RREO-Anexo 13 | Tabela 13.0 - Demonstrativo das Parcerias Público-Privadas | Do Ente Federado, exceto estatais não dependentes - A Contratar (I.2)

Despesas de PPP Do Ente Federado, exceto estatais não dependentes - A contratar (I.2)	Despesas de PPP										
	EXERCÍCIO ANTERIOR	EXERCÍCIO CORRENTE (EC)	<EC + 1>	<EC + 2>	<EC + 3>	<EC + 4>	<EC + 5>	<EC + 6>	<EC + 7>	<EC + 8>	<EC + 9>

RREO-Anexo 13 | Tabela 13.0 - Demonstrativo das Parcerias Público-Privadas | Das Estatais Não-Dependentes (II.1)


Despesas de PPP das Estatais Não-dependentes - Contratadas (II.1)	Despesas de PPP										
	EXERCÍCIO ANTERIOR	EXERCÍCIO CORRENTE (EC)	<EC + 1>	<EC + 2>	<EC + 3>	<EC + 4>	<EC + 5>	<EC + 6>	<EC + 7>	<EC + 8>	<EC + 9>

RREO-Anexo 13 | Tabela 13.0 - Demonstrativo das Parcerias Público-Privadas | Das Estatais Não Dependentes - A contratar (II.2)

Despesas de PPP das Estatais Não-dependentes - A Contratar (II.2)	Despesas de PPP										
	EXERCÍCIO ANTERIOR	EXERCÍCIO CORRENTE (EC)	<EC + 1>	<EC + 2>	<EC + 3>	<EC + 4>	<EC + 5>	<EC + 6>	<EC + 7>	<EC + 8>	<EC + 9>

RREO-Anexo 13 | Tabela 13.0 - Demonstrativo das Parcerias Público-Privadas

Total das Despesas de PPP	Despesas de PPP										
	EXERCÍCIO ANTERIOR	EXERCÍCIO CORRENTE (EC)	<EC + 1>	<EC + 2>	<EC + 3>	<EC + 4>	<EC + 5>	<EC + 6>	<EC + 7>	<EC + 8>	<EC + 9>
Total das Despesas de PPP	-	-	-	-	-	-	-	-	-	-	-
TOTAL DAS DESPESAS DE PPP DO ENTE FEDERADO (I) = (I.1 + I.2)											
TOTAL DAS DESPESAS DE PPP DAS ESTATAIS NÃO-DEPENDENTES (II) = (II.1 + II.2)											
TOTAL DAS DESPESAS DE PPP (III) = (I + II)											
RECEITA CORRENTE LÍQUIDA (RCL) (IV)											
TOTAL DAS DESPESAS CONSIDERADAS PARA O LIMITE = (I)											
TOTAL DAS DESPESAS CONSIDERADAS PARA O LIMITE / RCL (%) (V) = (I / IV)											

 <p>Sistema de Informações Contábeis e Fiscais do Setor Público Brasileiro</p> <p>TESOURO NACIONAL</p>	Relatório Resumido de Execução Orçamentária Simplificado
	Prefeitura Municipal de Paranaíta - MT (Poder Executivo)
	CNPJ:
	Exercício: 2024
	Período de referência: 6º bimestre

RREO-Anexo 13 | Tabela 13.0 - Demonstrativo das Parcerias Público-Privadas

Notas Explicativas	Valores
	31/12/2024
Notas Explicativas	-

RREO-Anexo 14 | Tabela 14.0 - Demonstrativo Simplificado do Relatório Resumido da Execução Orçamentária - Municípios e DF

Balanco Orçamentário	Valores
	Até o Bimestre
Balanco Orçamentário	-
RECEITAS	
Previsão Inicial	130.467.000,00
Previsão Atualizada	132.142.713,37
Receitas Realizadas	128.989.294,11
Déficit Orçamentário	3.954.185,00
Saldos de Exercícios Anteriores (Utilizados para Créditos Adicionais)	10.810.368,15
DESPESAS	
Dotação Inicial	128.566.000,00
Dotação Atualizada	141.052.081,52
Despesas Empenhadas	132.943.479,11
Despesas Liquidadas	132.929.713,01
Despesas Pagas	128.678.479,70
Superávit Orçamentário	

RREO-Anexo 14 | Tabela 14.0 - Demonstrativo Simplificado do Relatório Resumido da Execução Orçamentária - Municípios e DF

Despesas por Função/Subfunção	Valores
	Até o Bimestre
Despesas por Função/Subfunção	-
Despesas Empenhadas	132.943.479,11
Despesas Liquidadas	132.929.713,01

RREO-Anexo 14 | Tabela 14.0 - Demonstrativo Simplificado do Relatório Resumido da Execução Orçamentária - Municípios e DF

Receita Corrente Líquida - RCL	Valores
	Até o Bimestre
Receita Corrente Líquida - RCL	-
Receita Corrente Líquida	111.640.577,38
Receita Corrente Líquida Ajustada para Cálculo dos Limites de Endividamento	111.640.577,38
Receita Corrente Líquida Ajustada para Cálculo dos Limites da Despesa com Pessoal	110.427.521,38


RREO-Anexo 14 | Tabela 14.0 - Demonstrativo Simplificado do Relatório Resumido da Execução Orçamentária - Municípios e DF

Receitas e Despesas do Regime Próprio de Previdência dos Servidores	Valores
	Até o Bimestre
Receitas e Despesas do Regime Próprio de Previdência dos Servidores	-
Fundo em Capitalização (PLANO PREVIDENCIÁRIO)	
Receitas Previdenciárias Realizadas	8.196.124,95
Despesas Previdenciárias Empenhadas	4.412.625,39
Despesas Previdenciárias Liquidadas	4.412.625,39
Despesas Previdenciárias Pagas	4.412.625,39
Resultado Previdenciário	3.783.499,56
Fundo em Reparação (PLANO FINANCEIRO)	
Receitas Previdenciárias Realizadas	
Despesas Previdenciárias Empenhadas	
Despesas Previdenciárias Liquidadas	
Despesas Previdenciárias Pagas	
Resultado Previdenciário	

RREO-Anexo 14 | Tabela 14.0 - Demonstrativo Simplificado do Relatório Resumido da Execução Orçamentária - Municípios e DF

Resultados Primário e Nominal	Verificação das Metas dos Resultados Nominal e Primário		
	Meta Fixada no Anexo de Metas Fiscais da LDO (a)	Resultado Apurado até o Bimestre (b)	% em Relação à Meta (b/a)
Resultados Primário e Nominal	-	-	-
RESULTADO PRIMÁRIO (SEM RPPS) - Acima da Linha		-8.932.761,74	
RESULTADO NOMINAL (SEM RPPS) - Abaixo da Linha		4.626.417,68	

RREO-Anexo 14 | Tabela 14.0 - Demonstrativo Simplificado do Relatório Resumido da Execução Orçamentária - Municípios e DF

 Sistema de Informações Contábeis e Fiscais do Setor Público Brasileiro TESOURO NACIONAL	Relatório Resumido de Execução Orçamentária Simplificado
	Prefeitura Municipal de Paranaíta - MT (Poder Executivo)
	CNPJ:
	Exercício: 2024
	Período de referência: 6º bimestre

Restos a Pagar por Poder e Ministério Público	Estágios dos Restos a Pagar			
	Inscrição	Cancelamento Até o Bimestre	Pagamento Até o Bimestre	Saldo a Pagar
Restos a Pagar por Poder e Ministério Público	-	-	-	-
RESTOS A PAGAR PROCESSADOS	2.797.058,52	0,00	2.720.478,32	76.580,20
Poder Executivo	2.797.058,52	0,00	2.720.478,32	76.580,20
Poder Legislativo	0,00	0,00	0,00	0,00
Poder Judiciário				
Ministério Público				
Defensoria Pública				
RESTOS A PAGAR NÃO PROCESSADOS	580.045,40	0,00	576.661,40	3.384,00
Poder Executivo	421.769,00	0,00	418.385,00	3.384,00
Poder Legislativo	158.276,40	0,00	158.276,40	0,00
Poder Judiciário				
Ministério Público				
Defensoria Pública				
TOTAL	3.377.103,92	0,00	3.297.139,72	79.964,20

RREO-Anexo 14 | Tabela 14.0 - Demonstrativo Simplificado do Relatório Resumido da Execução Orçamentária - Municípios e DF

Despesas com Manutenção e Desenvolvimento do Ensino	Valor Apurado Até o Bimestre	Apuração das Despesas com Ensino	
		Limites Constitucionais Anuais	
		% Mínimo a Aplicar no Exercício	% Aplicado Até o Bimestre
Despesas com Manutenção e Desenvolvimento do Ensino	-	-	-
Mínimo Anual de <18% / 25%> das Receitas de Impostos na Manutenção e Desenvolvimento do Ensino			
Mínimo Anual de 70% do FUNDEB na Remuneração dos Profissionais da Educação Básica			
Percentual de 50% da Complementação da União ao FUNDEB (VAAT) na Educação Infantil			
Mínimo de 15% da Complementação da União ao FUNDEB (VAAT) em Despesas de Capital			

RREO-Anexo 14 | Tabela 14.0 - Demonstrativo Simplificado do Relatório Resumido da Execução Orçamentária - Municípios e DF

Receitas de Operações de Crédito e Despesas de Capital	Apuração das Receitas de Operações de Crédito e Despesas de Capital	
	Valor Apurado no Exercício	Saldo Não Realizado
Receitas de Operações de Crédito e Despesas de Capital	-	-
Receitas de Operações de Crédito	2.965.618,63	134.381,37
Despesa de Capital Líquida	17.936.532,92	1.114.184,19

RREO-Anexo 14 | Tabela 14.0 - Demonstrativo Simplificado do Relatório Resumido da Execução Orçamentária - Municípios e DF

Projeção Atuarial dos Regimes de Previdência	Exercício de Apuração			
	Exercício	10º Exercício	20º Exercício	35º Exercício
Projeção Atuarial dos Regimes de Previdência	-	-	-	-
Fundo em Capitalização (Plano Previdenciário)				
Receitas Previdenciárias				
Despesas Previdenciárias				
Resultado Previdenciário				
Fundo em Repartição (Plano Financeiro)				
Receitas Previdenciárias				
Despesas Previdenciárias				
Resultado Previdenciário				

RREO-Anexo 14 | Tabela 14.0 - Demonstrativo Simplificado do Relatório Resumido da Execução Orçamentária - Municípios e DF


Receita da Alienação de Ativos e Aplicação dos Recursos	Apuração da Receita da Alienação de Ativos e Aplicação dos Recursos	
	Valor Apurado no Exercício	Saldo a Realizar
Receita da Alienação de Ativos e Aplicação dos Recursos	-	-
Receitas da Alienação de Ativos		
Aplicação dos Recursos da Alienação de Ativos		

RREO-Anexo 14 | Tabela 14.0 - Demonstrativo Simplificado do Relatório Resumido da Execução Orçamentária - Municípios e DF

Despesas com Ações e Serviços Públicos de Saúde	Valor Apurado Até o Bimestre	Apuração das Despesas com Saúde	
		Limites Constitucionais Anuais	
		% Mínimo a Aplicar no Exercício	% Aplicado Até o Bimestre
Despesas com Ações e Serviços Públicos de Saúde	-	-	-
Despesas com Ações e Serviços Públicos de Saúde Executadas com Recursos de Impostos			

RREO-Anexo 14 | Tabela 14.0 - Demonstrativo Simplificado do Relatório Resumido da Execução Orçamentária - Municípios e DF

Despesas de Caráter Continuado Derivadas de PPP	Valor Realizado no Período	
	Valor Apurado no Exercício Corrente	
Despesas de Caráter Continuado Derivadas de PPP	-	

 <p>Sistema de Informações Contábeis e Fiscais do Setor Público Brasileiro</p> <p>TESOURO NACIONAL</p>	Relatório Resumido de Execução Orçamentária Simplificado
	Prefeitura Municipal de Paranaíta - MT (Poder Executivo)
	CNPJ:
	Exercício: 2024
	Período de referência: 6º bimestre

Despesas de Caráter Continuado Derivadas de PPP	Valor Realizado no Período
	Valor Apurado no Exercício Corrente
Total das Despesas Consideradas para o Limite / RCL (%)	

RREO-Anexo 14 | Tabela 14.0 - Demonstrativo Simplificado do Relatório Resumido da Execução Orçamentária - Municípios e DF

Notas Explicativas	Valores
	31/12/2024
Notas Explicativas	-
Notas Explicativas	

PREFEITURA MUNICIPAL DE SANTA CRUZ DO XINGU

CONTABILIDADE
RREO - RELATORIO RESUMIDO DE EXECUCAO ORCAMENTARIA - 6 BIMESTRE - CONSOLIDADO

 <p>Sistema de Informações Contábeis e Fiscais do Setor Público Brasileiro TESOURO NACIONAL</p>	Relatório Resumido de Execução Orçamentária
	Prefeitura Municipal de Santa Cruz do Xingu - MT (Poder Executivo)
	Orçamentos Fiscal e da Seguridade Social
	CNPJ:
	Exercício: 2024
Período de referência: 6º bimestre	

RREO-Anexo 01 | Tabela 1.0 - Balanço Orçamentário

Receitas Orçamentárias	PREVISÃO INICIAL	PREVISÃO ATUALIZADA (a)	Estágios da Receita Orçamentária				SALDO (a-c)
			RECEITAS REALIZADAS				
			No Bimestre (b)	% (b/a)	Até o Bimestre (c)	% (c/a)	
Receitas Orçamentárias	-	-	-	-	-	-	-
RECEITAS (EXCETO INTRA-ORÇAMENTÁRIAS) (I)	49.766.722,68	53.720.620,42	10.062.322,82	18,73	53.711.789,52	99,98	8.830,90
RECEITAS CORRENTES	46.232.306,30	47.408.629,30	8.461.407,32	17,85	45.982.198,31	96,99	1.426.430,99
IMPOSTOS, TAXAS E CONTRIBUIÇÕES DE MELHORIA	3.832.384,37	3.832.384,37	688.006,88	17,95	4.684.619,86	122,24	-852.235,49
Impostos	3.728.728,22	3.728.728,22	677.493,48	18,17	4.616.153,53	123,80	-887.425,31
Taxas	103.656,15	103.656,15	10.513,40	10,14	68.466,33	66,05	35.189,82
Contribuição de Melhoria							
CONTRIBUIÇÕES	168.977,93	168.977,93	48.038,16	28,43	288.633,73	170,81	-119.655,80
Contribuições Sociais							
Contribuições Econômicas							
Contribuições para Entidades Privadas de Serviço Social e de Formação Profissional							
Contribuição para o Custeio do Serviço de Iluminação Pública	168.977,93	168.977,93	48.038,16	28,43	288.633,73	170,81	-119.655,80
RECEITA PATRIMONIAL	203.632,20	203.632,20	309.123,37	151,80	1.706.775,01	838,17	-1.503.142,81
Exploração do Patrimônio Imobiliário do Estado							
Valores Mobiliários	203.632,20	203.632,20	309.123,37	151,80	1.706.775,01	838,17	-1.503.142,81
Delegação de Serviços Públicos Mediante Concessão, Permissão, Autorização ou Licença							
Exploração de Recursos Naturais							
Exploração do Patrimônio Intangível							
Cessão de Direitos							
Demais Receitas Patrimoniais							
RECEITA AGROPECUÁRIA							
RECEITA INDUSTRIAL							
RECEITA DE SERVIÇOS	12.880,35	12.880,35	0,00	0,00	14.290,00	110,94	-1.409,65
Serviços Administrativos e Comerciais Gerais			0,00		14.290,00		-14.290,00
Serviços e Atividades Referentes à Navegação e ao Transporte							
Serviços e Atividades Referentes à Saúde							
Serviços e Atividades Financeiras							
Outros Serviços	12.880,35	12.880,35	0,00		0,00		12.880,35
TRANSFERÊNCIAS CORRENTES	41.916.172,78	43.092.495,78	7.357.874,72	17,07	38.890.030,60	90,25	4.202.465,18
Transferências da União e de suas Entidades	21.302.052,06	22.078.375,06	3.362.501,09	15,23	15.613.961,26	70,72	6.464.413,80
Transferências dos Estados e do Distrito Federal e de suas Entidades	15.470.120,72	15.870.120,72	3.173.187,46	19,99	18.548.404,85	116,88	-2.678.284,13
Transferências dos Municípios e de suas Entidades							
Transferências de Instituições Privadas							
Transferências de Outras Instituições Públicas	5.144.000,00	5.144.000,00	822.186,17	15,98	4.727.664,49	91,91	416.335,51
Transferências do Exterior							
Demais Transferências Correntes							
OUTRAS RECEITAS CORRENTES	98.258,67	98.258,67	58.364,19	59,40	397.849,11	404,90	-299.590,44
Multas Administrativas, Contratuais e Judiciais	9.813,60	9.813,60	0,00		0,00		9.813,60
Indenizações, Restituições e Ressarcimentos	82.311,57	82.311,57	49.499,10	60,14	370.362,83	449,95	-288.051,26
Bens, Direitos e Valores Incorporados ao Patrimônio Público							
Multas e Juros de Mora das Receitas de Capital							
Demais Receitas Correntes	6.133,50	6.133,50	8.865,09	144,54	27.486,28	448,13	-21.352,78



Relatório Resumido de Execução Orçamentária
Prefeitura Municipal de Santa Cruz do Xingu - MT (Poder Executivo)
Orçamentos Fiscal e da Seguridade Social
CNPJ:
Exercício: 2024
Período de referência: 6º bimestre

Receitas Orçamentárias	Estágios da Receita Orçamentária							
	PREVISÃO INICIAL	PREVISÃO ATUALIZADA (a)	RECEITAS REALIZADAS			SALDO (a-c)		
			No Bimestre (b)	% (b/a)	Até o Bimestre (c)		% (c/a)	
RECEITAS DE CAPITAL	3.534.416,38	6.311.991,12	1.600.915,50	25,36	7.729.591,21	122,46	-1.417.600,09	
OPERAÇÕES DE CRÉDITO	0,00	0,00	0,00	0,00	0,00	0,00	0,00	
Operações de Crédito - Mercado Interno								
Operações de Crédito - Mercado Externo								
ALIENAÇÃO DE BENS	5.095,46	5.095,46	0,00	0,00	0,00	0,00	5.095,46	
Alienação de Bens Móveis	2.547,73	2.547,73	0,00	0,00	0,00	0,00	2.547,73	
Alienação de Bens Imóveis	2.547,73	2.547,73	0,00	0,00	0,00	0,00	2.547,73	
Alienação de Bens Intangíveis								
AMORTIZAÇÕES DE EMPRÉSTIMOS								
TRANSFERÊNCIAS DE CAPITAL	3.529.320,92	6.306.895,66	1.600.915,50	25,38	7.729.591,21	122,56	-1.422.695,55	
Transferências da União e de suas Entidades	3.409.536,06	3.859.536,06	0,00	0,00	112.591,80	2,92	3.746.944,26	
Transferências dos Estados e do Distrito Federal e de suas Entidades	119.784,86	2.447.359,60	1.600.915,50	65,41	7.616.999,41	311,23	-5.169.639,81	
Transferências dos Municípios e de suas Entidades								
Transferências de Instituições Privadas								
Transferências de Outras Instituições Públicas								
Transferências do Exterior								
Demais Transferências de Capital								
OUTRAS RECEITAS DE CAPITAL								
Integralização do Capital Social								
Remuneração das Disponibilidades do Tesouro								
Resgate de Títulos do Tesouro								
Demais Receitas de Capital								
RECEITAS (INTRA-ORÇAMENTÁRIAS) (II)								
SUBTOTAL DAS RECEITAS (III) = (I + II)	49.766.722,68	53.720.620,42	10.062.322,82	18,73	53.711.789,52	99,98	8.830,90	
OPERAÇÕES DE CRÉDITO/REFINANCIAMENTO (IV)								
Operações de Crédito - Mercado Interno								
Mobiliária								
Contratual								
Operações de Crédito - Mercado Externo								
Mobiliária								
Contratual								
TOTAL DAS RECEITAS (V) = (III + IV)	49.766.722,68	53.720.620,42	10.062.322,82	18,73	53.711.789,52	99,98	8.830,90	
DÉFICIT (VI)								
TOTAL COM DÉFICIT (VIII) = (V + VI)	49.766.722,68	53.720.620,42	10.062.322,82	18,73	53.711.789,52	99,98		
SALDOS DE EXERCÍCIOS ANTERIORES		5.504.110,79			5.504.110,79			
Recursos Arrecadados em Exercícios Anteriores - RPPS								
Superávit Financeiro Utilizado para Créditos Adicionais		5.504.110,79			5.504.110,79			

RREO-Anexo 01 | Tabela 1.0 - Balanço Orçamentário

Despesas Orçamentárias	Estágios da Despesa Orçamentária									
	DOTAÇÃO INICIAL (d)	DOTAÇÃO ATUALIZADA (e)	DESPESAS EMPENHADAS NO BIMESTRE	DESPESAS EMPENHADAS ATÉ O BIMESTRE (f)	SALDO (g) = (e-f)	DESPESAS LIQUIDADAS NO BIMESTRE	DESPESAS LIQUIDADAS ATÉ O BIMESTRE (h)	SALDO (i) = (e-h)	DESPESAS PAGAS ATÉ O BIMESTRE (j)	INSCRITAS EM RESTOS A PAGAR NÃO PROCESSADOS (k)
Despesas Orçamentárias	-	-	-	-	-	-	-	-	-	-
DESPESAS (EXCETO INTRA-ORÇAMENTÁRIAS) (VIII)	49.766.722,68	60.361.023,57	5.871.009,78	44.421.694,55	15.939.329,02	9.207.781,71	41.495.242,41	18.865.781,16	40.527.805,59	2.926.452,14



Relatório Resumido de Execução Orçamentária
Prefeitura Municipal de Santa Cruz do Xingu - MT (Poder Executivo)
Orçamentos Fiscal e da Seguridade Social
CNPJ:
Exercício: 2024
Periodo de referência: 6º bimestre

Despesas Orçamentárias	Estágios da Despesa Orçamentária									
	DOTAÇÃO INICIAL (d)	DOTAÇÃO ATUALIZADA (e)	DESPESAS EMPENHADAS NO BIMESTRE	DESPESAS EMPENHADAS ATE O BIMESTRE (f)	SALDO (g) = (e-f)	DESPESAS LIQUIDADAS NO BIMESTRE	DESPESAS LIQUIDADAS ATE O BIMESTRE (h)	SALDO (i) = (e-h)	DESPESAS PAGAS ATE O BIMESTRE (j)	INSCRITAS EM RESTOS A PAGAR NÃO PROCESSADOS (k)
DESPESAS CORRENTES	40.387.053,35	45.510.467,74	4.533.882,47	36.430.099,37	9.080.368,37	7.112.525,85	36.247.575,35	9.262.892,39	36.113.718,53	182.524,02
PESSOAL E ENCARGOS SOCIAIS	17.058.824,27	18.184.658,53	2.834.904,89	15.537.436,33	2.647.222,20	2.891.064,89	15.537.436,33	2.647.222,20	15.427.001,15	0,00
JUROS E ENCARGOS DA DIVIDA	12.267,00	12.267,00			12.267,00			12.267,00		0,00
OUTRAS DESPESAS CORRENTES	23.315.962,08	27.313.542,21	1.698.977,58	20.892.663,04	6.420.879,17	4.221.460,96	20.710.139,02	6.603.403,19	20.686.717,38	182.524,02
DESPESAS DE CAPITAL	9.109.795,33	14.586.681,83	1.337.127,31	7.991.595,18	6.595.086,65	2.095.255,86	5.247.667,06	9.339.014,77	4.414.087,06	2.743.928,12
INVESTIMENTOS	8.999.392,33	14.476.278,83	1.325.860,37	7.925.434,71	6.550.844,12	2.083.988,92	5.181.506,59	9.294.772,24	4.347.926,59	2.743.928,12
INVERSÕES FINANCEIRAS										
AMORTIZAÇÃO DA DIVIDA	110.403,00	110.403,00	11.266,94	66.160,47	44.242,53	11.266,94	66.160,47	44.242,53	66.160,47	0,00
RESERVA DE CONTINGÊNCIA	289.874,00	283.874,00			263.874,00			283.874,00		
DESPESAS (INTRA-ORÇAMENTÁRIAS) (IX)										
SUBTOTAL DAS DESPESAS (X) = (III + IX)	49.766.722,68	60.361.023,57	5.871.009,78	44.421.694,55	15.939.329,02	9.207.781,71	41.495.242,41	18.865.781,16	40.527.805,59	2.926.452,14
AMORTIZAÇÃO DA DIVIDA / REFINANCIAMENTO (XI)										
Amortização da Divida Interna										
Divida Mobiliária										
Divida Contratual										
Amortização da Divida Externa										
Divida Mobiliária										
Divida Contratual										
TOTAL DAS DESPESAS (XII) = (X + XI)	49.766.722,68	60.361.023,57	5.871.009,78	44.421.694,55	15.939.329,02	9.207.781,71	41.495.242,41	18.865.781,16	40.527.805,59	2.926.452,14
SUPERÁVIT (XIII)					9.290.094,97		12.216.547,11		13.183.983,93	
TOTAL COM SUPERÁVIT (XIV) = (XII + XIII)	49.766.722,68	60.361.023,57	5.871.009,78	53.711.789,52		9.207.781,71	53.711.789,52		53.711.789,52	2.926.452,14
RESERVA DO RPPS										

RREO-Anexo 01 | Tabela 1.0 - Balanço Orçamentário

Receitas Intra-Orçamentárias	Estágios da Receita Intra-Orçamentária						
	PREVISÃO INICIAL	PREVISÃO ATUALIZADA (a)	RECEITAS REALIZADAS				SALDO (a-c)
			No Bimestre (b)	% (b/a)	Até o Bimestre (c)	% (c/a)	
Receitas Intra-Orçamentárias	-	-	-	-	-	-	-
RECEITAS (INTRA-ORÇAMENTÁRIAS) (II)							
RECEITAS CORRENTES	0,00	0,00	0,00	0,00	0,00	0,00	0,00
IMPOSTOS, TAXAS E CONTRIBUIÇÕES DE MELHORIA							
Impostos							
Taxas							
Contribuição de Melhoria							
CONTRIBUIÇÕES							
Contribuições Sociais							
Contribuições Econômicas							
Contribuições para Entidades Privadas de Serviço Social e de Formação Profissional							
Contribuição para o Custeio do Serviço de Iluminação Pública							
RECEITA PATRIMONIAL							
Exploração do Patrimônio Imobiliário do Estado							
Valores Mobiliários							
Delegação de Serviços Públicos Mediante Concessão, Permissão, Autorização ou Licença							
Exploração de Recursos Naturais							



Relatório Resumido de Execução Orçamentária
Prefeitura Municipal de Santa Cruz do Xingu - MT (Poder Executivo)
Orçamentos Fiscal e da Seguridade Social
CNPJ:
Exercício: 2024
Período de referência: 6º bimestre


Receitas Intra-Orçamentárias	Estágios da Receita Intra-Orçamentária					SALDO (a-c)
	PREVISÃO INICIAL	PREVISÃO ATUALIZADA (a)	RECEITAS REALIZADAS			
			No Bimestre (b)	% (b/a)	Até o Bimestre (c)	
Exploração do Patrimônio Intangível						
Cessão de Direitos						
Demais Receitas Patrimoniais						
RECEITA AGROPECUÁRIA						
RECEITA INDUSTRIAL						
RECEITA DE SERVIÇOS						
Serviços Administrativos e Comerciais Gerais						
Serviços e Atividades Referentes à Navegação e ao Transporte						
Serviços e Atividades Referentes à Saúde						
Serviços e Atividades Financeiras						
Outros Serviços						
TRANSFERÊNCIAS CORRENTES						
Transferências da União e de suas Entidades						
Transferências dos Estados e do Distrito Federal e de suas Entidades						
Transferências dos Municípios e de suas Entidades						
Transferências de Instituições Privadas						
Transferências de Outras Instituições Públicas						
Transferências do Exterior						
Demais Transferências Correntes						
OUTRAS RECEITAS CORRENTES						
Multas Administrativas, Contratuais e Judiciais						
Indenizações, Restituições e Ressarcimentos						
Bens, Direitos e Valores Incorporados ao Patrimônio Público						
Multas e Juros de Mora das Receitas de Capital						
Demais Receitas Correntes						
RECEITAS DE CAPITAL						
OPERAÇÕES DE CRÉDITO						
Operações de Crédito - Mercado Interno						
Operações de Crédito - Mercado Externo						
ALIENAÇÃO DE BENS						
Alienação de Bens Móveis						
Alienação de Bens Imóveis						
Alienação de Bens Intangíveis						
AMORTIZAÇÕES DE EMPRÉSTIMOS						
TRANSFERÊNCIAS DE CAPITAL						
Transferências da União e de suas Entidades						
Transferências dos Estados e do Distrito Federal e de suas Entidades						
Transferências dos Municípios e de suas Entidades						
Transferências de Instituições Privadas						
Transferências de Outras Instituições Públicas						
Transferências do Exterior						
Demais Transferências de Capital						
OUTRAS RECEITAS DE CAPITAL						
Integralização do Capital Social						
Remuneração das Disponibilidades do Tesouro						
Resgate de Títulos do Tesouro						

 <p>Sistema de Informações Contábeis e Fiscais do Setor Público Brasileiro TESOURO NACIONAL</p>	Relatório Resumido de Execução Orçamentária
	Prefeitura Municipal de Santa Cruz do Xingu - MT (Poder Executivo)
	Orçamentos Fiscal e da Seguridade Social
	CNPJ:
	Exercício: 2024
Período de referência: 6º bimestre	

Receitas Intra-Orçamentárias	Estágios da Receita Intra-Orçamentária					SALDO (a-c)
	PREVISÃO INICIAL	PREVISÃO ATUALIZADA (a)	RECEITAS REALIZADAS			
			No Bimestre (b)	% (b/a)	Até o Bimestre (c)	
Demais Receitas de Capital						

RREO-Anexo 01 | Tabela 1.0 - Balanço Orçamentário

Despesas Intra-Orçamentárias	Estágios da Despesa Intra-Orçamentária									
	DOTAÇÃO INICIAL (d)	DOTAÇÃO ATUALIZADA (e)	DESPESAS EMPENHADAS NO BIMESTRE	DESPESAS EMPENHADAS ATÉ O BIMESTRE (f)	SALDO (g) = (e-f)	DESPESAS LIQUIDADAS NO BIMESTRE	DESPESAS LIQUIDADAS ATÉ O BIMESTRE (h)	SALDO (i) = (e-h)	DESPESAS PAGAS ATÉ O BIMESTRE (j)	INSCRITAS EM RESTOS A PAGAR NÃO PROCESSADOS (k)
Despesas Intra-Orçamentárias	-	-	-	-	-	-	-	-	-	-
DESPESAS (INTRA-ORÇAMENTÁRIAS) (IX)										
DESPESAS CORRENTES	0,00	0,00	0,00	0,00	0,00	0,00	0,00	0,00	0,00	0,00
PESSOAL E ENCARGOS SOCIAIS										
JUROS E ENCARGOS DA DÍVIDA										
OUTRAS DESPESAS CORRENTES										
DESPESAS DE CAPITAL										
INVESTIMENTOS										
INVERSÕES FINANCEIRAS										
AMORTIZAÇÃO DA DÍVIDA										
RESERVA DE CONTINGÊNCIA										

 <p>siconfi Sistema de Informações Contábeis e Fiscais do Setor Público Brasileiro TESOURO NACIONAL</p>	Relatório Resumido de Execução Orçamentária
	Prefeitura Municipal de Santa Cruz do Xingu - MT (Poder Executivo)
	Orçamentos Fiscal e da Seguridade Social
	CNPJ:
	Exercício: 2024
	Período de referência: 6º bimestre

RREO-Anexo 01 | Tabela 1.0 - Balanço Orçamentário

Notas Explicativas	Valores
	31/12/2024
Notas Explicativas	-
Notas Explicativas	



Relatório Resumido de Execução Orçamentária
Prefeitura Municipal de Santa Cruz do Xingu - MT (Poder Executivo)
Orçamentos Fiscal e da Seguridade Social
CNPJ:
Exercício: 2024
Período de referência: 6º bimestre

RREO-Anexo 02 | Tabela 2.0 - Demonstrativo da Execução das Despesas por Função/Subfunção | Total das Despesas Exceto Intra-Orçamentárias

Função/Subfunção	Execução da Despesa										INSCRITAS EM RESTOS A PAGAR NÃO PROCESSADOS (f)
	DOTAÇÃO INICIAL	DOTAÇÃO ATUALIZADA (a)	DESPESAS EMPENHADAS NO BIMESTRE	DESPESAS EMPENHADAS ATÉ O BIMESTRE (b)	% (b/total b)	SALDO (c) = (a-b)	DESPESAS LIQUIDADAS NO BIMESTRE	DESPESAS LIQUIDADAS ATÉ O BIMESTRE (d)	% (d/total d)	SALDO (e) = (c-d)	
DESPESAS (EXCETO INTRA-ORÇAMENTÁRIAS) (j)	49.766.722,68	60.361.023,57	5.871.009,78	44.421.694,55	100,00	15.939.329,02	9.207.791,71	41.485.242,41	100,00	18.865.781,16	2.926.452,14
Legislativa	2.152.920,23	2.132.920,23	425.270,35	1.979.845,12	4,46	153.075,11	437.274,56	1.923.434,32	4,64	209.485,91	56.410,80
Ação Legislativa	2.152.920,23	2.132.920,23	425.270,35	1.979.845,12	4,46	153.075,11	437.274,56	1.923.434,32	4,64	209.485,91	56.410,80
Controle Externo											
FU01 - Administração Geral											
FU01 - Demais Subfunções											
Judiciária											
Ação Judiciária											
Defesa do Interesse Público no Processo Judiciário											
FU02 - Administração Geral											
FU02 - Demais Subfunções											
Essencial à Justiça											
Defesa da Ordem Jurídica											
Representação Judicial e Extrajudicial											
FU03 - Administração Geral											
FU03 - Demais Subfunções											
Administração	8.518.977,78	8.017.638,08	772.504,84	6.379.776,61	14,36	1.637.861,47	1.362.048,45	6.370.229,37	15,35	1.647.408,71	9.547,24
Planejamento e Orçamento											
FU04 - Administração Geral	6.617.882,15	6.098.155,96	600.246,00	4.967.549,00	11,18	1.130.606,96	1.075.886,31	4.958.001,76	11,95	1.140.154,20	9.547,24
Administração Financeira	1.634.177,70	1.652.564,19	141.159,28	1.204.885,22	2,71	447.678,97	251.502,58	1.204.885,22	2,90	447.678,97	0,00
Controle Interno	266.917,93	266.917,93	31.099,56	207.342,39	0,47	59.575,54	34.659,56	207.342,39	0,50	59.575,54	0,00
Normalização e Fiscalização											
Tecnologia da Informação											
Ordenamento Territorial											
Formação de Recursos Humanos											
Administração de Receitas											
Administração de Concessões											
Comunicação Social											
FU04 - Demais Subfunções											
Defesa Nacional											
Defesa Aérea											
Defesa Naval											
Defesa Terrestre											
FU05 - Administração Geral											
FU05 - Demais Subfunções											
Segurança Pública											
Policiamento											
Defesa Civil											
Informação e Inteligência											
FU06 - Administração Geral											
FU06 - Demais Subfunções											
Relações Exteriores											
Relações Diplomáticas											
Cooperação Internacional											
FU07 - Administração Geral											
FU07 - Demais Subfunções											
Assistência Social	1.585.199,39	1.916.114,69	198.024,45	1.475.081,67	3,32	441.033,02	286.356,65	1.474.728,87	3,55	441.385,82	352,80
Assistência ao Idoso											
Assistência ao Portador de Deficiência											
Assistência à Criança e ao Adolescente	232.490,00	276.448,90	33.883,31	257.359,05	0,58	19.089,85	35.999,24	257.359,05	0,62	19.089,85	
Assistência Comunitária	1.352.709,39	1.639.665,79	164.141,14	1.217.722,62	2,74	421.943,17	250.357,41	1.217.369,82	2,93	422.295,97	



Relatório Resumido de Execução Orçamentária
Prefeitura Municipal de Santa Cruz do Xingu - MT (Poder Executivo)
Orçamentos Fiscal e da Seguridade Social
CNPJ:
Exercício: 2024
Período de referência: 6º bimestre

Função/Subfunção	Execução da Despesa										
	DOTAÇÃO INICIAL	DOTAÇÃO ATUALIZADA (a)	DESPESAS EMPENHADAS NO BIMESTRE	DESPESAS EMPENHADAS ATÉ O BIMESTRE (b)	% (b/total b)	SALDO (c) = (a-b)	DESPESAS LIQUIDADAS NO BIMESTRE	DESPESAS LIQUIDADAS ATÉ O BIMESTRE (d)	% (d/total d)	SALDO (e) = (c-d)	INSCRITAS EM RESTOS A PAGAR NÃO PROCESSADOS (f)
FU08 - Administração Geral											
FU08 - Demais Subfunções											
Previdência Social											
Previdência Básica											
Previdência do Regime Estatutário											
Previdência Complementar											
Previdência Especial											
FU09 - Administração Geral											
FU09 - Demais Subfunções											
Saúde	10.328.469,40	12.032.591,28	1.109.535,50	9.385.437,84	21,13	2.647.153,44	1.851.089,95	9.351.437,84	22,54	2.681.153,44	34.000,00
Atenção Básica	4.121.500,00	4.894.127,21	472.744,88	3.687.981,06	8,30	1.206.146,15	687.527,76	3.687.981,06	8,89	1.206.146,15	
Assistência Hospitalar e Ambulatorial	5.797.769,40	6.598.825,25	610.680,40	5.548.319,27	12,49	1.050.505,98	1.137.651,97	5.514.319,27	13,29	1.084.505,98	34.000,00
Suporte Profilático e Terapêutico	40.000,00	113.165,11	0,00	49.259,06	0,11	63.906,05	0,00	49.259,06	0,12	63.906,05	
Vigilância Sanitária	62.900,00	93.900,00	11.121,94	33.898,84	0,08	60.001,16	11.121,94	33.898,84	0,08	60.001,16	
Vigilância Epidemiológica	306.300,00	332.573,71	14.988,28	65.979,61	0,15	266.594,10	14.988,28	65.979,61	0,16	266.594,10	
Alimentação e Nutrição											
FU10 - Administração Geral											
FU10 - Demais Subfunções											
Trabalho											
Proteção e Benefícios ao Trabalhador											
Relações de Trabalho											
Empregabilidade											
Fomento ao Trabalho											
FU11 - Administração Geral											
FU11 - Demais Subfunções											
Educação	13.883.847,90	17.634.768,49	2.037.524,07	12.059.527,21	27,15	5.575.261,28	3.040.748,38	11.425.246,34	27,53	6.209.542,15	634.280,87
Ensino Fundamental	10.996.167,61	14.530.239,10	1.803.821,19	10.435.117,32	23,49	4.095.121,78	2.653.359,76	9.862.495,85	23,77	4.667.743,25	572.621,47
Ensino Médio											
Ensino Profissional											
Ensino Superior											
Educação Infantil	2.201.341,64	2.334.668,71	351.525,44	1.381.031,41	3,11	953.637,30	332.826,25	1.325.939,41	3,20	1.008.729,30	55.092,00
Educação de Jovens e Adultos											
Educação Especial											
Educação Básica											
FU12 - Administração Geral											
FU12 - Demais Subfunções											
Cultura	686.338,65	769.880,68	-17.822,56	243.378,48	0,55	526.502,20	54.562,37	236.811,08	0,57	533.069,60	6.567,40
Patrimônio Histórico Artístico e Arqueológico	997.326,22	1.467.426,22	152.695,35	1.197.225,57	2,70	270.200,65	155.266,67	1.287.225,57	3,10	180.200,65	-90.000,00
Diffusão Cultural											
FU13 - Administração Geral											
FU13 - Demais Subfunções											
Direitos da Cidadania											
Custódia e Reintegração Social											
Direitos Individuais Coletivos e Difusos											
Assistência aos Povos Indígenas											
FU14 - Administração Geral											
FU14 - Demais Subfunções											
Urbanismo	4.205.801,51	5.997.521,87	28.469,61	3.155.170,48	7,10	2.842.351,39	289.171,76	2.124.003,40	5,12	3.873.518,47	1.031.167,08
Infra-Estrutura Urbana	4.205.801,51	5.997.521,87	28.469,61	3.155.170,48	7,10	2.842.351,39	289.171,76	2.124.003,40	5,12	3.873.518,47	1.031.167,08
Serviços Urbanos											
Transportes Coletivos Urbanos											
FU15 - Administração Geral											
FU15 - Demais Subfunções											
Habituação	15.868,71	15.868,71				15.868,71				15.868,71	
Habituação Rural											



Relatório Resumido de Execução Orçamentária
Prefeitura Municipal de Santa Cruz do Xingu - MT (Poder Executivo)
Orçamentos Fiscal e da Seguridade Social
CNPJ:
Exercício: 2024
Período de referência: 6º bimestre

Função/Subfunção	Execução da Despesa										
	DOTAÇÃO INICIAL	DOTAÇÃO ATUALIZADA (a)	DESPESAS EMPENHADAS NO BIMESTRE	DESPESAS EMPENHADAS ATÉ O BIMESTRE (b)	% (b/total b)	SALDO (c) = (a-b)	DESPESAS LIQUIDADAS NO BIMESTRE	DESPESAS LIQUIDADAS ATÉ O BIMESTRE (d)	% (d/total d)	SALDO (e) = (c-d)	INSCRITAS EM RESTOS A PAGAR NÃO PROCESSADOS (f)
Habituação Urbana	15.868,71	15.868,71				15.868,71				15.868,71	
FU16 - Administração Geral											
FU16 - Demais Subfunções											
Saneamento	900.324,20	2.620.496,87	38.584,05	2.047.639,21	4,61	572.857,66	361.795,11	1.044.445,86	2,52	1.576.051,01	1.003.193,35
Saneamento Básico Rural											
Saneamento Básico Urbano	900.324,20	2.620.496,87	38.584,05	2.047.639,21	4,61	572.857,66	361.795,11	1.044.445,86	2,52	1.576.051,01	1.003.193,35
FU17 - Administração Geral											
FU17 - Demais Subfunções											
Gestão Ambiental	344.702,70	402.702,70	2.232,00	321.994,34	0,72	80.708,36	87.514,54	321.994,34	0,78	80.708,36	
Preservação e Conservação Ambiental	344.702,70	402.702,70	2.232,00	321.994,34	0,72	80.708,36	87.514,54	321.994,34	0,78	80.708,36	
Controle Ambiental											
Recuperação de Áreas Degradadas											
Recursos Hídricos											
Meteorologia											
FU18 - Administração Geral											
FU18 - Demais Subfunções											
Ciência e Tecnologia											
Desenvolvimento Científico											
Desenvolvimento Tecnológico e Engenharia											
Difusão do Conhecimento Científico e Tecnológico											
FU19 - Administração Geral											
FU19 - Demais Subfunções											
Agricultura	867.795,19	1.410.995,19	519.194,65	1.135.358,04	2,56	275.637,15	324.794,14	887.858,04	2,14	523.137,15	247.500,00
Abastecimento											
Extensão Rural	253.245,19	246.965,19	62.082,62	217.149,83	0,49	29.815,36	89.852,54	217.149,83	0,52	29.815,36	
Irrigação											
Promoção da Produção Agropecuária	4.500,00	536.080,00	404.080,00	407.072,31	0,92	129.007,69	156.580,00	159.572,31	0,38	376.507,69	247.500,00
Defesa Agropecuária	68.250,00	68.250,00	7.123,00	50.015,11	0,11	18.234,89	10.123,00	50.015,11	0,12	18.234,89	
FU20 - Administração Geral	541.800,00	559.700,00	45.909,03	461.120,79	1,04	98.579,21	68.238,60	461.120,79	1,11	98.579,21	
FU20 - Demais Subfunções											
Organização Agrária											
Reforma Agrária											
Colonização											
FU21 - Administração Geral											
FU21 - Demais Subfunções											
Indústria											
Promoção Industrial											
Produção Industrial											
Mineração											
Propriedade Industrial											
Normalização e Qualidade											
FU22 - Administração Geral											
FU22 - Demais Subfunções											
Comércio e Serviços	356.969,70	298.969,70	14.289,54	189.359,65	0,43	109.610,05	14.289,54	189.359,65	0,46	109.610,05	
Promoção Comercial											
Comercialização											
Comércio Exterior											
Serviços Financeiros											
Turismo	356.969,70	298.969,70	14.289,54	189.359,65	0,43	109.610,05	14.289,54	189.359,65	0,46	109.610,05	
FU23 - Administração Geral											
FU23 - Demais Subfunções											
Comunicações											
Comunicações Postais											
Telecomunicações											
FU24 - Administração Geral											



Relatório Resumido de Execução Orçamentária
Prefeitura Municipal de Santa Cruz do Xingu - MT (Poder Executivo)
Orçamentos Fiscal e da Seguridade Social
CNPJ:
Exercício: 2024
Periodo de referência: 6º bimestre

Função/Subfunção	Execução da Despesa										
	DOTAÇÃO INICIAL	DOTAÇÃO ATUALIZADA (a)	DESPESAS EMPENHADAS NO BIMESTRE	DESPESAS EMPENHADAS ATÉ O BIMESTRE (b)	% (b/total b)	SALDO (c) = (a-b)	DESPESAS LIQUIDADAS NO BIMESTRE	DESPESAS LIQUIDADAS ATÉ O BIMESTRE (d)	% (d/total d)	SALDO (e) = (c-d)	INSCRITAS EM RESTOS A PAGAR NÃO PROCESSADOS (f)
FU24 - Demais Subfunções											
Energia											
Conservação de Energia											
Energia Elétrica											
Combustíveis Minerais											
Biocombustíveis											
FU25 - Administração Geral											
FU25 - Demais Subfunções											
Transporte	4.719.162,25	5.477.132,04	438.046,09	4.581.835,38	10,31	895.296,66	848.995,64	4.581.835,38	11,04	895.296,66	
Transporte Aéreo											
Transporte Rodoviário	4.719.162,25	5.477.132,04	438.046,09	4.581.835,38	10,31	895.296,66	848.995,64	4.581.835,38	11,04	895.296,66	
Transporte Ferroviário											
Transporte Hidroviário											
Transportes Especiais											
FU26 - Administração Geral											
FU26 - Demais Subfunções											
Desporto e Lazer	509.080,50	561.580,50	123.372,34	447.282,96	1,01	114.297,54	137.169,38	447.282,96	1,08	114.297,54	
Desporto de Rendimento											
Desporto Comunitário											
Lazer	509.080,50	561.580,50	123.372,34	447.282,96	1,01	114.297,54	137.169,38	447.282,96	1,08	114.297,54	
FU27 - Administração Geral											
FU27 - Demais Subfunções											
Encargos Especiais	110.403,00	110.403,00	11.266,94	66.160,47	0,15	44.242,53	11.266,94	66.160,47	0,16	44.242,53	
Refinanciamento da Dívida Interna	110.403,00	110.403,00	11.266,94	66.160,47	0,15	44.242,53	11.266,94	66.160,47	0,16	44.242,53	
Refinanciamento da Dívida Externa											
Serviço da Dívida Interna											
Serviço da Dívida Externa											
Transferências											
Outros Encargos Especiais											
Transferências para a Educação Básica											
FU28 - Demais Subfunções											
Reserva de Contingência	269.874,00	269.874,00				269.874,00				269.874,00	
DESPESAS (INTRA-ORÇAMENTÁRIAS) (II)	49.766.722,68	60.361.023,57	5.871.009,78	44.421.694,55	100,00	15.939.329,02	9.207.781,71	41.495.242,41	100,00	18.965.781,16	2.926.452,14
TOTAL (III) = (I + II)											

RREO-Anexo 02 | Tabela 2.0 - Demonstrativo da Execução das Despesas por Função/Subfunção | Total das Despesas Intra-Orçamentárias

Função/Subfunção - Intra	Execução da Despesa - Intra										
	DOTAÇÃO INICIAL	DOTAÇÃO ATUALIZADA (a)	DESPESAS EMPENHADAS NO BIMESTRE	DESPESAS EMPENHADAS ATÉ O BIMESTRE (b)	% (b/total b)	SALDO (c) = (a-b)	DESPESAS LIQUIDADAS NO BIMESTRE	DESPESAS LIQUIDADAS ATÉ O BIMESTRE (d)	% (d/total d)	SALDO (e) = (c-d)	INSCRITAS EM RESTOS A PAGAR NÃO PROCESSADOS (f)
DESPESAS (INTRA-ORÇAMENTÁRIAS) (II)											
Legislativa											
Ação Legislativa											
Controle Externo											
FU01 - Administração Geral											
FU01 - Demais Subfunções											
Judiciária											
Ação Judiciária											
Defesa do Interesse Público no Processo Judiciário											
FU02 - Administração Geral											
FU02 - Demais Subfunções											
Essencial à Justiça											
Defesa da Ordem Jurídica											



Relatório Resumido de Execução Orçamentária
Prefeitura Municipal de Santa Cruz do Xingu - MT (Poder Executivo)
Orçamentos Fiscal e da Seguridade Social
CNPJ:
Exercício: 2024
Período de referência: 6º bimestre

Função/Subfunção - Intra	DOTAÇÃO INICIAL	DOTAÇÃO ATUALIZADA (a)	DESPESAS EMPENHADAS NO BIMESTRE	DESPESAS EMPENHADAS ATÉ O BIMESTRE (b)	% (b/II b)	Execução da Despesa - Intra		DESPESAS LIQUIDADAS ATÉ O BIMESTRE (d)	% (d/III d)	SALDO (e) = (a-d)	INSCRITAS EM RESTOS A PAGAR NÃO PROCESSADOS (f)
						SALDO (c) = (a-b)	DESPESAS LIQUIDADAS NO BIMESTRE				
Representação Judicial e Extrajudicial											
FU03 - Administração Geral											
FU03 - Demais Subfunções											
Administração											
Planejamento e Orçamento											
FU04 - Administração Geral											
Administração Financeira											
Controle Interno											
Normalização e Fiscalização											
Tecnologia da Informação											
Ordenamento Territorial											
Formação de Recursos Humanos											
Administração de Recursos											
Administração de Concessões											
Comunicação Social											
FU04 - Demais Subfunções											
Defesa Nacional											
Defesa Aérea											
Defesa Naval											
Defesa Terrestre											
FU05 - Administração Geral											
FU05 - Demais Subfunções											
Segurança Pública											
Policimento											
Defesa Civil											
Informação e Inteligência											
FU06 - Administração Geral											
FU06 - Demais Subfunções											
Relações Exteriores											
Relações Diplomáticas											
Cooperação Internacional											
FU07 - Administração Geral											
FU07 - Demais Subfunções											
Assistência Social											
Assistência ao Idoso											
Assistência ao Portador de Deficiência											
Assistência à Criança e ao Adolescente											
Assistência Comunitária											
FU08 - Administração Geral											
FU08 - Demais Subfunções											
Previdência Social											
Previdência Básica											
Previdência do Regime Estatutário											
Previdência Complementar											
Previdência Especial											
FU09 - Administração Geral											
FU09 - Demais Subfunções											
Saúde											
Atenção Básica											
Assistência Hospitalar e Ambulatorial											
Supporte Profilático e Terapêutico											
Vigilância Sanitária											
Vigilância Epidemiológica											
Alimentação e Nutrição											
FU10 - Administração Geral											



Relatório Resumido de Execução Orçamentária
Prefeitura Municipal de Santa Cruz do Xingu - MT (Poder Executivo)
Orçamentos Fiscal e da Seguridade Social
CNPJ:
Exercício: 2024
Período de referência: 6º bimestre

Função/Subfunção - Intra	DOTAÇÃO INICIAL	DOTAÇÃO ATUALIZADA (a)	DESPESAS EMPENHADAS NO BIMESTRE	DESPESAS EMPENHADAS ATÉ O BIMESTRE (b)	% (b/II b)	Execução da Despesa - Intra			SALDO (e) = (a-d)	% (d/II d)	INSCRITAS EM RESTOS A PAGAR NÃO PROCESSADOS (f)
						DESPESAS LIQUIDADAS NO BIMESTRE	DESPESAS LIQUIDADAS ATÉ O BIMESTRE (d)				
FU10 - Demais Subfunções											
Trabalho											
Proteção e Benefícios ao Trabalhador											
Relações de Trabalho											
Empregabilidade											
Fomento ao Trabalho											
FU11 - Administração Geral											
FU11 - Demais Subfunções											
Educação											
Ensino Fundamental											
Ensino Médio											
Ensino Profissional											
Ensino Superior											
Educação Infantil											
Educação de Jovens e Adultos											
Educação Especial											
Educação Básica											
FU12 - Administração Geral											
FU12 - Demais Subfunções											
Cultura											
Patrimônio Histórico Artístico e Arqueológico											
Difusão Cultural											
FU13 - Administração Geral											
FU13 - Demais Subfunções											
Direitos da Cidadania											
Custódia e Reintegração Social											
Direitos Individuais Coletivos e Difusos											
Assistência aos Povos Indígenas											
FU14 - Administração Geral											
FU14 - Demais Subfunções											
Urbanismo											
Infra-Estrutura Urbana											
Serviços Urbanos											
Transportes Coletivos Urbanos											
FU15 - Administração Geral											
FU15 - Demais Subfunções											
Habitação											
Habitação Rural											
Habitação Urbana											
FU16 - Administração Geral											
FU16 - Demais Subfunções											
Saneamento											
Saneamento Básico Rural											
Saneamento Básico Urbano											
FU17 - Administração Geral											
FU17 - Demais Subfunções											
Gestão Ambiental											
Preservação e Conservação Ambiental											
Controle Ambiental											
Recuperação de Áreas Degradadas											
Recursos Hídricos											
Meteorologia											
FU18 - Administração Geral											
FU18 - Demais Subfunções											
Ciência e Tecnologia											




Relatório Resumido de Execução Orçamentária
Prefeitura Municipal de Santa Cruz do Xingu - MT (Poder Executivo)
Orçamentos Fiscal e da Seguridade Social
CNPJ:
Exercício: 2024
Periodo de referência: 6º bimestre

Função/Subfunção - Intra	DOTAÇÃO INICIAL	DOTAÇÃO ATUALIZADA (a)	DESPESAS EMPENHADAS NO BIMESTRE	DESPESAS EMPENHADAS ATÉ O BIMESTRE (b)	% (b/■ b)	Execução da Despesa - Intra		DESPESAS LIQUIDADAS ATÉ O BIMESTRE (d)	% (d/■ d)	SALDO (e) = (a-d)	INSCRITAS EM RESTOS A PAGAR NÃO PROCESSADOS (f)
						SALDO (c) = (a-b)	DESPESAS LIQUIDADAS NO BIMESTRE				
Desenvolvimento Científico											
Desenvolvimento Tecnológico e Engenharia											
Difusão do Conhecimento Científico e Tecnológico											
FU19 - Administração Geral											
FU19 - Demais Subfunções											
Agricultura											
Abastecimento											
Extensão Rural											
Irrigação											
Promoção da Produção Agropecuária											
Deflora Agropecuária											
FU20 - Administração Geral											
FU20 - Demais Subfunções											
Organização Agrária											
Reforma Agrária											
Colonização											
FU21 - Administração Geral											
FU21 - Demais Subfunções											
Indústria											
Promoção Industrial											
Produção Industrial											
Mineração											
Propriedade Industrial											
Normalização e Qualidade											
FU22 - Administração Geral											
FU22 - Demais Subfunções											
Comércio e Serviços											
Promoção Comercial											
Comercialização											
Comércio Exterior											
Serviços Financeiros											
Turismo											
FU23 - Administração Geral											
FU23 - Demais Subfunções											
Comunicações											
Comunicações Postais											
Telecomunicações											
FU24 - Administração Geral											
FU24 - Demais Subfunções											
Energia											
Conservação de Energia											
Energia Elétrica											
Combustíveis Minerais											
Biocombustíveis											
FU25 - Administração Geral											
FU25 - Demais Subfunções											
Transporte											
Transporte Aéreo											
Transporte Rodoviário											
Transporte Ferroviário											
Transporte Hidroviário											
Transportes Especiais											
FU26 - Administração Geral											
FU26 - Demais Subfunções											
Desporto e Lazer											



Relatório Resumido de Execução Orçamentária
Prefeitura Municipal de Santa Cruz do Xingu - MT (Poder Executivo)
Orçamentos Fiscal e da Seguridade Social
CNPJ:
Exercício: 2024
Período de referência: 6º bimestre

Função/Subfunção - Intra	DOTAÇÃO INICIAL	DOTAÇÃO ATUALIZADA (a)	DESPESAS EMPENHADAS NO BIMESTRE	DESPESAS EMPENHADAS ATÉ O BIMESTRE (b)	% (b/■ b)	Execução da Despesa - Intra		DESPESAS LIQUIDADAS ATÉ O BIMESTRE (d)	% (d/■ d)	SALDO (e) = (a-d)	INSCRITAS EM RESTOS A PAGAR NÃO PROCESSADOS (f)
						SALDO (c) = (a-b)	DESPESAS LIQUIDADAS NO BIMESTRE				
Desporto de Rendimento											
Desporto Comunitário											
Lazer											
FU27 - Administração Geral											
FU27 - Demais Subfunções											
Encargos Especiais											
Refinanciamento da Dívida Interna											
Refinanciamento da Dívida Externa											
Serviço da Dívida Interna											
Serviço da Dívida Externa											
Transferências											
Outros Encargos Especiais											
Transferências para a Educação Básica											
FU28 - Demais Subfunções											
Reserva de Contingência											

 <p>Sistema de Informações Contábeis e Fiscais do Setor Público Brasileiro</p> <p>TESOURO NACIONAL</p>	Relatório Resumido de Execução Orçamentária
	Prefeitura Municipal de Santa Cruz do Xingu - MT (Poder Executivo)
	Orçamentos Fiscal e da Seguridade Social
	CNPJ:
	Exercício: 2024
	Período de referência: 6º bimestre

RREO-Anexo 02 | Tabela 2.0 - Demonstrativo da Execução das Despesas por Função/Subfunção


Notas Explicativas	Valores
	31/12/2024
Notas Explicativas	-
Notas Explicativas	



Relatório Resumido de Execução Orçamentária
Prefeitura Municipal de Santa Cruz do Xingu - MT (Poder Executivo)
Orçamentos Fiscal e da Seguridade Social
CNPJ:
Exercício: 2024
Período de referência: 6º bimestre

RREO-Anexo 03 | Tabela 3.2 - Demonstrativo da Receita Corrente Líquida - Municípios

Especificação	Evolução da Receita Corrente Líquida												TOTAL (ÚLTIMOS 12 MESES)	PREVISÃO ATUALIZADA 2024	
	«MR-1»	«MR-10»	«MR-2»	«MR-3»	«MR-7»	«MR-6»	«MR-5»	«MR-4»	«MR-3»	«MR-2»	«MR-1»	«MR-»			
RECEITAS CORRENTES (I)	-	-	-	-	-	-	-	-	-	-	-	-	-	-	-
Impostos, Taxas e Contribuições de Melhoria	3.760.112,21	4.248.599,80	3.720.701,88	4.511.364,75	3.996.714,76	4.433.303,55	5.300.495,09	4.126.253,76	4.214.393,98	4.765.464,18	4.521.511,66	5.238.871,53	52.810.892,25	53.718.774,10	
PTU	2.827,54	311,37	3.694,97	4.967,92	4.063,84	6.804,30	810,85	1.956,27	2.767,31	9.800,13	53.909,65	23.558,73	115.472,88	144.750,60	
ISS	81.777,44	138.671,33	103.224,33	208.691,96	130.897,03	105.867,20	107.032,81	136.471,40	50.201,07	173.782,25	95.767,25	103.776,34	1.438.350,41	577.775,70	
ITR	102.166,80	4.415,28	696.258,57	771,82	2.083,60	990.002,28	29.199,01	259.762,00	1.267,33	2.662,87	1.267,33	2.662,87	2.048.067,96	2.298.069,00	
IRPF		127.295,63	74.879,17			73.811,32		191.636,48	136.270,92				1.021.114,79	782.874,92	
Outros Impostos, Taxas e Contribuições de Melhoria	9.007,59	12.920,10	10.691,08	7.479,43	7.644,31	9.236,90	2.431,63	2.339,94	2.648,25	8.461,25	5.441,40	5.072,00	83.573,88	115.923,15	
Contribuições	27.336,98	23.043,93	21.232,82	28.009,87	28.121,60	23.145,07	22.504,63	25.489,38	22.325,63	23.285,66	23.618,71	24.419,45	288.633,73	168.977,93	
Receita Patrimonial	157.739,90	130.136,28	139.249,23	142.211,33	133.285,93	121.821,76	139.872,12	105.460,58	156.344,69	171.129,72	144.507,96	164.615,41	1.706.775,01	203.632,20	
Rendimentos de Aplicação Financeira	157.739,90	130.136,28	139.249,23	142.211,33	133.285,93	121.821,76	139.872,12	105.460,58	156.344,69	171.129,72	144.507,96	164.615,41	1.706.775,01	203.632,20	
Outras Receitas Patrimoniais															
Receita Agropecuária															
Receita Industrial															
Receita de Serviços					8.290,00	2.260,00	3.740,00				0,00	0,00	14.200,00	13.880,35	
Transferências Correntes	3.456.050,54	3.817.247,15	3.296.300,30	3.968.877,92	3.607.841,22	3.943.174,66	4.083.620,56	3.619.974,62	3.532.187,30	4.245.799,68	4.005.021,84	4.643.229,75	45.717.652,54	49.462.840,58	
Cota-Parte do FPM	1.098.712,70	1.493.975,66	931.411,88	993.996,96	1.146.436,45	1.229.365,30	1.332.358,81	1.034.507,57	1.077.294,85	901.140,32	1.153.500,76	1.860.749,04	15.842.301,53	15.762.099,00	
Cota-Parte do ICMS	1.634.543,84	1.545.000,00	1.516.881,63	1.520.897,48	1.465.305,88	1.587.902,12	1.737.290,30	1.713.450,01	1.585.398,36	2.055.299,57	1.884.185,12	1.620.829,34	19.886.564,65	15.763.099,00	
Cota-Parte do PVA	16.322,89	12.572,21	21.257,59	31.373,75	57.692,51	56.961,80	45.196,70	18.309,03	18.455,61	20.350,99	5.712,36	14.110,79	3.071.155,22	331.200,00	
Cota-Parte do ITR	51.639,59	2.528,80	18.820,63	13.828,18	13.888,21	24.453,41	1.778,08	12.244,65	62.005,73	496.557,95	187.848,79	317.231,75	1.292.523,78	552.010,00	
Transferências de LC nº 61/1989															
Transferências do FUNDEB	385.347,20	396.739,00	349.583,22	361.617,47	388.981,62	424.064,92	383.184,22	389.194,04	556.452,46	470.314,17	425.079,48	396.206,69	4.727.864,49	5.144.000,00	
Outras Transferências Correntes	289.484,32	366.431,26	496.145,26	445.165,08	515.446,55	617.407,11	584.209,53	451.649,32	431.592,29	402.146,89	344.294,33	434.092,14	5.301.554,09	11.770.020,00	
Outras Receitas Correntes	15.172,22	23.962,84	13.896,04	15.009,28	23.891,01	133.618,74	4.220,21	14.541,06	51.898,91	33.295,49	39.105,34	18.939,85	89.296,67	89.296,67	
DEDUÇÕES (II)	567.970,87	606.932,87	495.507,65	506.028,60	535.299,54	577.525,10	512.283,64	552.916,35	499.652,15	690.501,30	644.533,16	646.442,71	6.827.893,94	6.318.144,80	
Contrib. do Servidor para o Plano de Previdência															
Compensações Financ. entre Regimes Previdenciários															
Rendimentos de Aplicações de Recursos Previdenciários															
Dedução de Receita para Formação do FUNDEB	567.970,87	606.932,87	495.507,65	506.028,60	535.299,54	577.525,10	512.283,64	552.916,35	499.652,15	690.501,30	644.533,16	646.442,71	6.827.893,94	6.318.144,80	
RECEITA CORRENTE LÍQUIDA (III) = (I - II)	3.192.141,34	3.638.667,03	3.224.894,23	4.005.836,15	3.401.415,22	3.845.778,45	4.648.211,45	3.573.142,41	3.714.741,83	4.074.862,88	3.876.978,50	4.584.428,82	45.882.198,31	47.268.629,30	
(-) Transferências obrigatórias da União relativas às emendas individuais (art. 166-A, § 1º da CF) (IV)													100.000,00	100.000,00	
RECEITA CORRENTE LÍQUIDA AJUSTADA PARA CÁLCULO DOS LIMITES DE ENDEVIDAMENTO (V) = (III - IV)	3.192.141,34	3.638.667,03	3.224.894,23	4.005.836,15	3.401.415,22	3.845.778,45	4.648.211,45	3.573.142,41	3.714.741,83	4.074.862,88	3.876.978,50	4.584.428,82	45.882.198,31	47.268.629,30	
(-) Transferências obrigatórias da União relativas às emendas de bancada (art. 166, § 16, da CF) (VI)	0,00	0,00	0,00	0,00	0,00	0,00	0,00	0,00	0,00	0,00	0,00	0,00	0,00	0,00	
(-) Transferências da União relativas à remuneração dos agentes comunitários de saúde e de combate às endemias (CF, art. 198, § 1º) (VII)	25.416,00	25.416,00	25.416,00	25.416,00	25.416,00	25.416,00	25.416,00	25.416,00	25.416,00	25.416,00	25.416,00	25.416,00	50.832,00	330.408,00	
(-) Outras Deduções Constitucionais ou Legais (VIII)															
RECEITA CORRENTE LÍQUIDA AJUSTADA PARA CÁLCULO DOS LIMITES DA DESPESA COM PESSOAL (IX) = (V - VI - VII - VIII)	3.166.725,34	3.613.251,03	3.199.478,23	3.980.420,15	3.375.999,22	3.820.362,45	4.722.795,45	3.547.726,41	3.689.325,83	4.049.546,88	3.851.562,50	4.559.012,82	45.551.790,31	47.078.820,30	

 <p>Sistema de Informações Contábeis e Fiscais do Setor Público Brasileiro</p> <p>TESOURO NACIONAL</p>	Relatório Resumido de Execução Orçamentária
	Prefeitura Municipal de Santa Cruz do Xingu - MT (Poder Executivo)
	Orçamentos Fiscal e da Seguridade Social
	CNPJ:
	Exercício: 2024
	Período de referência: 6º bimestre

RREO-Anexo 03 | Tabela 3.2 - Demonstrativo da Receita Corrente Líquida - Municípios

Notas Explicativas	Valores
	31/12/2024
Notas Explicativas	-
Notas Explicativas	-

RREO-Anexo 04 | Tabela 4 - Demonstrativo das Receitas e Despesas Previdenciárias


Receitas Previdenciárias - RPPS - Fundo em Capitalização (Plano Previdenciário)	Execução da Receita	
	PREVISÃO ATUALIZADA (a)	RECEITAS REALIZADAS ATÉ O BIMESTRE (b)
Receitas	-	-
RECEITAS CORRENTES (I)		
Receita de Contribuições dos Segurados		
Ativo		
Inativo		
Pensionista		
Receita de Contribuições Patronais		
Ativo		
Inativo		
Pensionista		
Receita Patrimonial		
Receitas Imobiliárias		
Receitas de Valores Mobiliários		
Outras Receitas Patrimoniais		
Receita de Serviços		
Outras Receitas Correntes		
Compensação Financeira entre os Regimes		
Receita de Aportes Periódicos para Amortização de Déficit Atuarial do RPPS (II)		
Demais Receitas Correntes		
RECEITAS DE CAPITAL (III)		
Alienação de Bens, Direitos e Ativos		
Amortização de Empréstimos		
Outras Receitas de Capital		
TOTAL DAS RECEITAS DO FUNDO EM CAPITALIZAÇÃO (IV) = (I + III - II)		



Relatório Resumido de Execução Orçamentária
Prefeitura Municipal de Santa Cruz do Xingu - MT (Poder Executivo)
Orçamentos Fiscal e da Seguridade Social
CNPJ:
Exercício: 2024
Período de referência: 6º bimestre

RREO-Anexo 04 | Tabela 4 - Demonstrativo das Receitas e Despesas Previdenciárias

Despesas Previdenciárias - RPPS - Fundo em Capitalização (Plano Previdenciário)	Execução da Despesa				
	DOTAÇÃO ATUALIZADA (c)	DESPESAS EMPENHADAS ATÉ O BIMESTRE (d)	DESPESAS LIQUIDADAS ATÉ O BIMESTRE (e)	DESPESAS PAGAS ATÉ O BIMESTRE (f)	INSCRITAS EM RESTOS A PAGAR NÃO PROCESSADOS NO EXERCÍCIO (g)
Despesas	-	-	-	-	-
Benefícios					
Aposentadorias					
Pensões por Morte					
Outras Despesas Previdenciárias					
Compensação Financeira entre os Regimes					
Demais Despesas Previdenciárias					
TOTAL DAS DESPESAS DO FUNDO EM CAPITALIZAÇÃO (V)					
RESULTADO PREVIDENCIÁRIO - FUNDO EM CAPITALIZAÇÃO (VI) = (IV - V)					

 <p>Sistema de Informações Contábeis e Fiscais do Setor Público Brasileiro</p> <p>TESOURO NACIONAL</p>	Relatório Resumido de Execução Orçamentária
	Prefeitura Municipal de Santa Cruz do Xingu - MT (Poder Executivo)
	Orçamentos Fiscal e da Seguridade Social
	CNPJ:
	Exercício: 2024
	Período de referência: 6º bimestre

RREO-Anexo 04 | Tabela 4 - Demonstrativo das Receitas e Despesas Previdenciárias

Recursos RPPS Arrecadados em Exercícios Anteriores	Previsão Orçamentária PREVISÃO ORÇAMENTÁRIA
Recursos RPPS Arrecadados em Exercícios Anteriores	-
VALOR	

RREO-Anexo 04 | Tabela 4 - Demonstrativo das Receitas e Despesas Previdenciárias

Reserva Orçamentária do RPPS	Previsão Orçamentária PREVISÃO ORÇAMENTÁRIA
Reserva Orçamentária do RPPS	-
VALOR	

RREO-Anexo 04 | Tabela 4 - Demonstrativo das Receitas e Despesas Previdenciárias

Aportes de Recursos para o Fundo em Capitalização do RPPS	Aportes de Recursos APORTES REALIZADOS
Aportes de Recursos para o Fundo em Capitalização do RPPS	-
Plano de Amortização - Contribuição Patronal Suplementar	
Plano de Amortização - Aporte Periódico de Valores Predefinidos	
Outros Aportes para o RPPS	
Recursos para Cobertura de Déficit Financeiro	

RREO-Anexo 04 | Tabela 4 - Demonstrativo das Receitas e Despesas Previdenciárias

Bens e Direitos do RPPS (Fundo em Capitalização)	Período de Referência SALDO ATUAL
Bens e Direitos do RPPS (Fundo em Capitalização)	-
Caixa e Equivalentes de Caixa	
Investimentos e Aplicações	
Outros Bens e Direitos	

RREO-Anexo 04 | Tabela 4 - Demonstrativo das Receitas e Despesas Previdenciárias


Receitas Previdenciárias - RPPS - Fundo em Repartição (Plano Financeiro)	Execução da Receita	
	PREVISÃO ATUALIZADA (a)	RECEITAS REALIZADAS ATÉ O BIMESTRE (b)
Receitas	-	-
RECEITAS CORRENTES (VII)		
Receita de Contribuições dos Segurados		
Ativo		
Inativo		
Pensionista		
Receita de Contribuições Patronais		
Ativo		
Inativo		
Pensionista		
Receita Patrimonial		
Receitas Imobiliárias		
Receitas de Valores Mobiliários		
Outras Receitas Patrimoniais		
Receita de Serviços		
Outras Receitas Correntes		
Compensação Financeira entre os Regimes		
Demais Receitas Correntes		
RECEITAS DE CAPITAL (VIII)		
Alienação de Bens, Direitos e Ativos		
Amortização de Empréstimos		
Outras Receitas de Capital		
TOTAL DAS RECEITAS DO FUNDO EM REPARTIÇÃO (IX) = (VII + VIII)		



Relatório Resumido de Execução Orçamentária
Prefeitura Municipal de Santa Cruz do Xingu - MT (Poder Executivo)
Orçamentos Fiscal e da Seguridade Social
CNPJ:
Exercício: 2024
Período de referência: 6º bimestre

RREO-Anexo 04 | Tabela 4 - Demonstrativo das Receitas e Despesas Previdenciárias

Despesas Previdenciárias - RPPS - Fundo em Repartição (Plano Financeiro)	Execução da Despesa				
	DOTAÇÃO ATUALIZADA (c)	DESPESAS EMPENHADAS ATÉ O BIMESTRE (d)	DESPESAS LIQUIDADAS ATÉ O BIMESTRE (e)	DESPESAS PAGAS ATÉ O BIMESTRE (f)	INSCRITAS EM RESTOS A PAGAR NÃO PROCESSADOS NO EXERCÍCIO (g)
Despesas	-	-	-	-	-
Benefícios					
Aposentadorias					
Pensões por Morte					
Outras Despesas Previdenciárias					
Compensação Financeira entre os Regimes					
Demais Despesas Previdenciárias					
TOTAL DAS DESPESAS DO FUNDO EM REPARTIÇÃO (X)					
RESULTADO PREVIDENCIÁRIO - FUNDO EM REPARTIÇÃO (XI) = (IX - X)					

 <p>Sistema de Informações Contábeis e Fiscais do Setor Público Brasileiro</p> <p>TESOURO NACIONAL</p>	Relatório Resumido de Execução Orçamentária
	Prefeitura Municipal de Santa Cruz do Xingu - MT (Poder Executivo)
	Orçamentos Fiscal e da Seguridade Social
	CNPJ:
	Exercício: 2024
	Período de referência: 6º bimestre

RREO-Anexo 04 | Tabela 4 - Demonstrativo das Receitas e Despesas Previdenciárias

Aportes de Recursos para o Fundo em Repartição do RPPS	Aportes de Recursos
	APORTES REALIZADOS
Aportes de Recursos para o Fundo em Repartição do RPPS	-
Recursos para Cobertura de Insuficiências Financeiras	
Recursos para Formação de Reserva	

RREO-Anexo 04 | Tabela 4 - Demonstrativo das Receitas e Despesas Previdenciárias

Bens e Direitos do RPPS (Fundo em Repartição)	Período de Referência
	SALDO ATUAL
Bens e Direitos do RPPS (Fundo em Repartição)	-
Caixa e Equivalentes de Caixa	
Investimentos e Aplicações	
Outros Bens e Direitos	

RREO-Anexo 04 | Tabela 4 - Demonstrativo das Receitas e Despesas Previdenciárias


Receitas da Administração - RPPS	Execução da Receita	
	PREVISÃO ATUALIZADA (a)	RECEITAS REALIZADAS ATÉ O BIMESTRE (b)
Receitas da Administração - RPPS	-	-
RECEITAS CORRENTES		
TOTAL DAS RECEITAS DA ADMINISTRAÇÃO RPPS - (XII)		



Relatório Resumido de Execução Orçamentária
Prefeitura Municipal de Santa Cruz do Xingu - MT (Poder Executivo)
Orçamentos Fiscal e da Seguridade Social
CNPJ:
Exercício: 2024
Período de referência: 6º bimestre

RREO-Anexo 04 | Tabela 4 - Demonstrativo das Receitas e Despesas Previdenciárias

Despesas da Administração - RPPS	Execução da Despesa				
	DOTAÇÃO ATUALIZADA (c)	DESPESAS EMPENHADAS ATÉ O BIMESTRE (d)	DESPESAS LIQUIDADAS ATÉ O BIMESTRE (e)	DESPESAS PAGAS ATÉ O BIMESTRE (f)	INSCRITAS EM RESTOS A PAGAR NÃO PROCESSADOS NO EXERCÍCIO (g)
Despesas da Administração - RPPS	-	-	-	-	-
DESPESAS CORRENTES (XIII)					
Pessoal e Encargos Sociais					
Demais Despesas Correntes					
DESPESAS DE CAPITAL (XIV)					
TOTAL DAS DESPESAS DA ADMINISTRAÇÃO RPPS (XV) = (XIII + XIV)					
RESULTADO DA ADMINISTRAÇÃO RPPS (XVI) = (XII - XV)					

 <p>Sistema de Informações Contábeis e Fiscais do Setor Público Brasileiro</p> <p>TESOURO NACIONAL</p>	Relatório Resumido de Execução Orçamentária
	Prefeitura Municipal de Santa Cruz do Xingu - MT (Poder Executivo)
	Orçamentos Fiscal e da Seguridade Social
	CNPJ:
	Exercício: 2024
	Período de referência: 6º bimestre

RREO-Anexo 04 | Tabela 4 - Demonstrativo das Receitas e Despesas Previdenciárias

Bens e Direitos - Administração do RPPS	Período de Referência
	SALDO ATUAL
Bens e Direitos - Administração do RPPS	-
Caixa e Equivalentes de Caixa	
Investimentos e Aplicações	
Outros Bens e Direitos	

RREO-Anexo 04 | Tabela 4 - Demonstrativo das Receitas e Despesas Previdenciárias


Receitas Previdenciárias (Benefícios Mantidos Pelo Tesouro)	Execução da Receita	
	PREVISÃO ATUALIZADA (a)	RECEITAS REALIZADAS ATÉ O BIMESTRE (b)
Receitas Previdenciárias (Benefícios Mantidos Pelo Tesouro)	-	-
Contribuições dos Servidores		
Demais Receitas Previdenciárias		
TOTAL DAS RECEITAS (BENEFÍCIOS MANTIDOS PELO TESOURO) (XVII)		



Relatório Resumido de Execução Orçamentária
Prefeitura Municipal de Santa Cruz do Xingu - MT (Poder Executivo)
Orçamentos Fiscal e da Seguridade Social
CNPJ:
Exercício: 2024
Período de referência: 6º bimestre

RREO-Anexo 04 | Tabela 4 - Demonstrativo das Receitas e Despesas Previdenciárias

Despesas Previdenciárias (Benefícios Mantidos Pelo Tesouro)	Execução da Despesa				
	DOTAÇÃO ATUALIZADA (c)	DESPESAS EMPENHADAS ATÉ O BIMESTRE (d)	DESPESAS LIQUIDADAS ATÉ O BIMESTRE (e)	DESPESAS PAGAS ATÉ O BIMESTRE (f)	INSCRITAS EM RESTOS A PAGAR NÃO PROCESSADOS NO EXERCÍCIO (g)
Despesas Previdenciárias (Benefícios Mantidos Pelo Tesouro)	-	-	-	-	-
Aposentadorias					
Pensões					
Outras Despesas Previdenciárias					
TOTAL DAS DESPESAS (BENEFÍCIOS MANTIDOS PELO TESOIRO) (XVIII)					
RESULTADO DOS BENEFÍCIOS MANTIDOS PELO TESOIRO (XIX) = (XVII - XVIII)					


 <p>Sistema de Informações Contábeis e Fiscais do Setor Público Brasileiro TESOURO NACIONAL</p>	Relatório Resumido de Execução Orçamentária
	Prefeitura Municipal de Santa Cruz do Xingu - MT (Poder Executivo)
	Orçamentos Fiscal e da Seguridade Social
	CNPJ:
	Exercício: 2024
	Período de referência: 6º bimestre

RREO-Anexo 04 | Tabela 4 - Demonstrativo das Receitas e Despesas Previdenciárias

Notas Explicativas	Valores
	31/12/2024
Notas Explicativas	-
Notas Explicativas	-


RREO-Anexo 06 | Tabela 6.3 - Demonstrativo dos Resultados Primário e Nominal - Municípios

Cálculo Acima da Linha - Receitas Primárias	Receita Orçamentária	
	PREVISÃO ATUALIZADA	Até o Bimestre / 2024
		RECEITAS REALIZADAS (a)
Cálculo Acima da Linha - Receitas Primárias	-	-
RECEITAS CORRENTES (EXCETO FONTES RPPS) (I)	47.408.629,30	45.982.198,31
Impostos, Taxas e Contribuições de Melhoria	3.832.384,37	4.684.619,86
IPTU	144.750,60	115.472,88
ISS	577.775,70	1.436.350,41
ITBI	2.208.060,00	2.048.067,96
IRRF	785.874,92	1.001.154,73
Outros Impostos, Taxas e Contribuições de Melhoria	115.923,15	83.573,88
Contribuições	168.977,93	288.633,73
Receita Patrimonial	203.632,20	1.706.775,01
Aplicações Financeiras (II)	203.632,20	1.706.775,01
Outras Receitas Patrimoniais		
Transferências Correntes	43.092.495,78	38.890.030,60
Cota-Parte do FPM	12.861.420,53	11.677.829,85
Cota-Parte do ICMS	12.610.476,00	15.940.228,02
Cota-Parte do IPVA	264.967,20	261.725,00
Cota-Parte do ITR	441.612,00	962.019,15
Transferências da LC nº 61/1989		
Transferências do FUNDEB	5.144.000,00	4.727.664,49
Outras Transferências Correntes	11.770.020,05	5.320.564,09
Demais Receitas Correntes	111.139,02	412.139,11
Outras Receitas Financeiras (III)		
Receitas Correntes Restantes	111.139,02	412.139,11
RECEITAS PRIMÁRIAS CORRENTES (EXCETO FONTES RPPS) (IV) = (I - (II + III))	47.204.997,10	44.275.423,30
RECEITAS PRIMÁRIAS CORRENTES (COM FONTES RPPS) (V)		
RECEITAS NÃO PRIMÁRIAS CORRENTES (COM FONTES RPPS) (VI)		
RECEITAS DE CAPITAL (EXCETO FONTES RPPS) (VII)	6.311.991,12	7.729.591,21
Operações de Crédito (VIII)		
Amortização de Empréstimos (IX)		
Alienação de Bens	5.095,46	
Receitas de Alienação de Investimentos Temporários (X)		
Receitas de Alienação de Investimentos Permanentes (XI)		
Outras Alienações de Bens	5.095,46	
Transferências de Capital	6.306.895,66	7.729.591,21
Convênios	3.611.777,08	7.729.591,21
Outras Transferências de Capital	2.695.118,58	
Outras Receitas de Capital		
Outras Receitas de Capital Não Primárias (XII)		
Outras Receitas de Capital Primárias		
RECEITAS PRIMÁRIAS DE CAPITAL (EXCETO FONTES RPPS) (XIII) = (VII - (VIII + IX + X + XI + XII))	6.311.991,12	7.729.591,21
RECEITAS PRIMÁRIAS DE CAPITAL (COM FONTES RPPS) (XIV)		
RECEITAS NÃO PRIMÁRIAS DE CAPITAL (COM FONTES RPPS) (XV)		
RECEITA PRIMÁRIA TOTAL (XVI) = (IV + V + XIII + XIV)	53.516.988,22	52.005.014,51
RECEITA PRIMÁRIA TOTAL (EXCETO FONTES RPPS) (XVII) = (IV + XIII)	53.516.988,22	52.005.014,51

 <p>Sistema de Informações Contábeis e Fiscais do Setor Público Brasileiro TESOURO NACIONAL</p>	Relatório Resumido de Execução Orçamentária
	Prefeitura Municipal de Santa Cruz do Xingu - MT (Poder Executivo)
	Orçamentos Fiscal e da Seguridade Social
	CNPJ:
	Exercício: 2024
Período de referência: 6º bimestre	

RREO-Anexo 06 | Tabela 6.3 - Demonstrativo dos Resultados Primário e Nominal - Municípios

Cálculo Acima da Linha - Despesas Primárias	DOTAÇÃO ATUALIZADA	Despesa Orçamentária					Até o Bimestre / 2024	
		DESPESAS EMPENHADAS	DESPESAS LIQUIDADAS	DESPESAS PAGAS (a)	RESTOS A PAGAR PROCESSADOS PAGOS (b)	RESTOS A PAGAR NÃO PROCESSADOS LIQUIDADOS	PAGOS (c)	
Cálculo Acima da Linha - Despesas Primárias	-	-	-	-	-	-	-	-
DESPESAS CORRENTES (EXCETO FONTES RPPS) (XVIII)	45.510,467,74	36.430,099,37	36.247,575,35	36.113,718,53	-	368,484,25	529,837,29	529,837,29
Pessoal e Encargos Sociais	18.184,658,53	15,537,436,33	15,537,436,33	15,427,001,15		209,117,39		
Juros e Encargos da Dívida (XIX)	12,267,00							
Outras Despesas Correntes	27,313,542,21	20,892,663,04	20,710,139,02	20,686,717,38		159,366,86	529,837,29	529,837,29
DESPESAS PRIMÁRIAS CORRENTES (EXCETO FONTES RPPS) (XX) = (XVIII - XIX)	45,498,200,74	36,430,099,37	36,247,575,35	36,113,718,53		368,484,25	529,837,29	529,837,29
DESPESAS PRIMÁRIAS CORRENTES (COM FONTES RPPS) (XXI)								
DESPESAS NÃO PRIMÁRIAS CORRENTES (COM FONTES RPPS) (XXII)								
DESPESAS DE CAPITAL (EXCETO FONTES RPPS) (XXIII)	14,586,681,83	7,991,595,18	5,247,667,06	4,414,087,06		446,504,19	7,154,129,37	7,154,129,37
Investimentos	14,476,278,83	7,925,434,71	5,181,506,59	4,347,926,59		446,504,19	7,154,129,37	7,154,129,37
Inversões Financeiras								
Concessão de Empréstimos e Financiamentos (XXIV)								
Aquisição de Título de Capital já Integralizado (XXV)								
Aquisição de Título de Crédito (XXVI)								
Demais Inversões Financeiras								
Amortização da Dívida (XXVII)	110,403,00	66,160,47	66,160,47	66,160,47				
DESPESAS PRIMÁRIAS DE CAPITAL (EXCETO FONTES RPPS) (XXVIII) = (XXIII - (XXIV + XXV + XXVI + XXVII))	14,476,278,83	7,925,434,71	5,181,506,59	4,347,926,59		446,504,19	7,154,129,37	7,154,129,37
RESERVA DE CONTINGÊNCIA (XXIX)	263,874,00							
DESPESAS PRIMÁRIAS DE CAPITAL (COM FONTES RPPS) (XXX)								
DESPESAS NÃO PRIMÁRIAS DE CAPITAL (COM FONTES RPPS) (XXXI)								
DESPESA PRIMÁRIA TOTAL (XXXII) = (XX + XXI + XXVIII + XXIX + XXX)	60,238,353,57	44,355,534,08	41,429,081,94	40,461,645,12		814,988,44	7,683,966,66	7,683,966,66
DESPESA PRIMÁRIA TOTAL (EXCETO FONTES RPPS) (XXXIII) = (XX + XXVIII + XXIX)	60,238,353,57	44,355,534,08	41,429,081,94	40,461,645,12		814,988,44	7,683,966,66	7,683,966,66

 <p>Sistema de Informações Contábeis e Fiscais do Setor Público Brasileiro</p> <p>TESOURO NACIONAL</p>	Relatório Resumido de Execução Orçamentária
	Prefeitura Municipal de Santa Cruz do Xingu - MT (Poder Executivo)
	Orçamentos Fiscal e da Seguridade Social
	CNPJ:
	Exercício: 2024
	Período de referência: 6º bimestre

RREO-Anexo 06 | Tabela 6.3 - Demonstrativo dos Resultados Primário e Nominal - Municípios

Resultado Primário - Acima da Linha	Até o Bimestre / 2024
	VALOR
Resultado Primário - Acima da Linha	-
RESULTADO PRIMÁRIO (COM RPPS) - Acima da Linha (XXXIV) = (XVIa - (XXXIIa + XXXIIb + XXXIIc))	3.044.414,29
RESULTADO PRIMÁRIO (SEM RPPS) - Acima da Linha (XXXV) = (XVIIa - (XXXIIIa + XXXIIIb + XXXIIIc))	3.044.414,29

RREO-Anexo 06 | Tabela 6.3 - Demonstrativo dos Resultados Primário e Nominal - Municípios

Meta Fiscal para o Resultado Primário	Meta Fixada na LDO
	VALOR CORRENTE
Meta Fiscal para o Resultado Primário	-
Meta fixada no Anexo de Metas Fiscais da LDO para o exercício de referência	

RREO-Anexo 06 | Tabela 6.3 - Demonstrativo dos Resultados Primário e Nominal - Municípios

Juros Nominais	Até o Bimestre / 2024
	VALOR INCORRIDO
Juros Nominais	-
Juros, Encargos e Variações Monetárias Ativos (Exceto RPPS) (XXXVI)	1.703.656,64
Juros, Encargos e Variações Monetárias Passivos (Exceto RPPS) (XXXVII)	

RREO-Anexo 06 | Tabela 6.3 - Demonstrativo dos Resultados Primário e Nominal - Municípios

Resultado Nominal - Acima da Linha	Até o Bimestre / 2024
	VALOR
Resultado Nominal - Acima da Linha	-
RESULTADO NOMINAL (SEM RPPS) - Acima da Linha (XXXVIII) = XXXV + (XXXVI - XXXVII)	4.748.070,93

RREO-Anexo 06 | Tabela 6.3 - Demonstrativo dos Resultados Primário e Nominal - Municípios

Cálculo Abaixo da Linha - Resultado Nominal	Saldo	
	Em 31/12/2023 (a)	Até o Bimestre 2024 (b)
Cálculo Abaixo da Linha - Resultado Nominal	-	-
DÍVIDA CONSOLIDADA (XXXIX)	641.567,96	
DEDUÇÕES (XL)	5.606.833,08	24.347.651,59
Disponibilidade de Caixa	5.606.833,08	24.347.651,59
Disponibilidade de Caixa Bruta	5.942.865,23	24.650.623,24
(-) Restos a Pagar Processados (XLI)	251.671,47	0,87
(-) Depósitos Restituiráveis e Valores Vinculados	84.360,68	302.970,78
Demais Haveres Financeiros	0,00	0,00
DÍVIDA CONSOLIDADA LÍQUIDA (XLII) = (XXXIX - XL)	-4.965.265,12	-24.347.651,59

RREO-Anexo 06 | Tabela 6.3 - Demonstrativo dos Resultados Primário e Nominal - Municípios


Resultado Nominal - Abaixo da Linha	Até o Bimestre / 2024
	VALOR
Resultado Nominal - Abaixo da Linha	-
RESULTADO NOMINAL (SEM RPPS) - Abaixo da Linha (XLIII) = (XLIIa - XLIIb)	19.382.386,47

RREO-Anexo 06 | Tabela 6.3 - Demonstrativo dos Resultados Primário e Nominal - Municípios

Meta Fiscal para o Resultado Nominal	Meta Fixada na LDO
	VALOR CORRENTE
Meta Fiscal para o Resultado Nominal	-
Meta fixada no Anexo de Metas Fiscais da LDO para o exercício de referência	

RREO-Anexo 06 | Tabela 6.3 - Demonstrativo dos Resultados Primário e Nominal - Municípios

Ajuste Metodológico	Até o Bimestre / 2024
	VALOR
Ajuste Metodológico	-
VARIACÃO DO SALDO DE RPP (XLIV) = (XLIIb - XLIIa)	-251.670,60
RECEITA DE ALIENAÇÃO DE INVESTIMENTOS PERMANENTES (XLV) = (XI)	
VARIACÃO CAMBIAL (XLVI)	
VARIACÃO DO SALDO DE PRECATÓRIOS INTEGRANTES DA DC (XLVII)	
VARIACÃO DO SALDO DAS DEMAIS OBRIGAÇÕES INTEGRANTES DA DC (XLVIII)	
OUTROS AJUSTES (XLIX)	
RESULTADO NOMINAL (SEM RPPS) AJUSTADO - Abaixo da Linha (L) = (XLIII + (XLIV - XLV - XLVI + XLVII + XLVIII) +/- (XLIX))	19.130.715,87

 <p>Sistema de Informações Contábeis e Fiscais do Setor Público Brasileiro TESOURO NACIONAL</p>	Relatório Resumido de Execução Orçamentária
	Prefeitura Municipal de Santa Cruz do Xingu - MT (Poder Executivo)
	Orçamentos Fiscal e da Seguridade Social
	CNPJ:
	Exercício: 2024
	Período de referência: 6º bimestre

RREO-Anexo 06 | Tabela 6.3 - Demonstrativo dos Resultados Primário e Nominal - Municípios

Resultado Primário - Abaixo da Linha	Até o Bimestre / 2024
	VALOR
Resultado Primário - Abaixo da Linha	-
RESULTADO PRIMÁRIO (SEM RPPS) - Abaixo da Linha (LI) = (L) - (XXXVI - XXXVII)	17.427.059,23

RREO-Anexo 06 | Tabela 6.3 - Demonstrativo dos Resultados Primário e Nominal - Municípios

Informações Adicionais	PREVISÃO ORÇAMENTÁRIA
	PREVISÃO ORÇAMENTÁRIA
Informações Adicionais	-
SALDO DE EXERCÍCIOS ANTERIORES	5.504.110,79
Recursos Arrecadados em Exercícios Anteriores - RPPS	
Superávit Financeiro Utilizado para Abertura e Reabertura de Créditos Adicionais	5.504.110,79
RESERVA ORÇAMENTÁRIA DO RPPS	

RREO-Anexo 06 | Tabela 6.3 - Demonstrativo dos Resultados Primário e Nominal - Municípios

Notas Explicativas	Valores
	31/12/2024
Notas Explicativas	-
Notas Explicativas	


 <p>Sistema de Informações Contábeis e Fiscais do Setor Público Brasileiro TESOURO NACIONAL</p>	Relatório Resumido de Execução Orçamentária
	Prefeitura Municipal de Santa Cruz do Xingu - MT (Poder Executivo)
	Orçamentos Fiscal e da Seguridade Social
	CNPJ:
	Exercício: 2024
Período de referência: 6º bimestre	

RREO-Anexo 07 | Tabela 7.0 - Demonstrativo dos Restos à Pagar por Poder e Órgão - Municípios

Poder-Órgão	Poder-Órgão											
	RESTOS A PAGAR PROCESSADOS					RESTOS A PAGAR NÃO PROCESSADOS						
	Inscritos		Pagos (c)	Cancelados (d)	Saldo e = (a + b) - (c + d)	Inscritos		Liquidados (h)	Pagos (i)	Cancelados (j)	Saldo k = (f + g) - (i + j)	Saldo Total L = (e + k)
Em Exercícios Anteriores (a)	Em 31 de dezembro de 2023 (b)				Em Exercícios Anteriores (f)	Em 31 de dezembro de 2023 (g)						
RESTOS A PAGAR (EXCETO INTRA-ORÇAMENTÁRIOS) (I)	262.686,11	602.805,91	814.988,44	39.210,86	11.292,72	4.939.883,24	5.715.332,47	7.683.966,66	7.683.966,66	809.159,00	2.162.090,05	2.173.382,77
PODER EXECUTIVO												
PODER LEGISLATIVO												
Câmara Municipal												
Tribunal de Contas do Município												
RESTOS A PAGAR (INTRA-ORÇAMENTÁRIOS) (II)												
TOTAL (III) - (I + II)	262.686,11	602.805,91	814.988,44	39.210,86	11.292,72	4.939.883,24	5.715.332,47	7.683.966,66	7.683.966,66	809.159,00	2.162.090,05	2.173.382,77

RREO-Anexo 07 | Tabela 7.0 - Demonstrativo dos Restos à Pagar por Poder e Órgão - Municípios

Poder-Órgão - Intra	Poder-Órgão - Intra											
	RESTOS A PAGAR PROCESSADOS					RESTOS A PAGAR NÃO PROCESSADOS						
	Inscritos		Pagos (c)	Cancelados (d)	Saldo e = (a + b) - (c + d)	Inscritos		Liquidados (h)	Pagos (i)	Cancelados (j)	Saldo k = (f + g) - (i + j)	Saldo Total L = (e + k)
Em Exercícios Anteriores (a)	Em 31 de dezembro de 2023 (b)				Em Exercícios Anteriores (f)	Em 31 de dezembro de 2023 (g)						
RESTOS A PAGAR (INTRA-ORÇAMENTÁRIOS) (II)												
PODER EXECUTIVO												
PODER LEGISLATIVO												
Câmara Municipal												
Tribunal de Contas do Município												

 <p>Sistema de Informações Contábeis e Fiscais do Setor Público Brasileiro</p> <p>TESOURO NACIONAL</p>	Relatório Resumido de Execução Orçamentária
	Prefeitura Municipal de Santa Cruz do Xingu - MT (Poder Executivo)
	Orçamentos Fiscal e da Seguridade Social
	CNPJ:
	Exercício: 2024
	Período de referência: 6º bimestre

RREO-Anexo 07 | Tabela 7.0 - Demonstrativo dos Restos à Pagar por Poder e Órgão - Municípios

Notas Explicativas	Valores
	31/12/2024
Notas Explicativas	-
Notas Explicativas	-

RREO-Anexo 09 | Tabela 9.0 - Demonstrativo das Receitas de Operações de Crédito e Despesas de Capital

Receitas	Receitas de Operações de Crédito		
	PREVISÃO ATUALIZADA (a)	RECEITAS REALIZADAS (b)	SALDO NÃO REALIZADO (c) = (a - b)
Receitas	-	-	-
RECEITAS DE OPERAÇÕES DE CRÉDITO (I)	-	-	-

RREO-Anexo 09 | Tabela 9.0 - Demonstrativo das Receitas de Operações de Crédito e Despesas de Capital

Despesas	Despesas de Capital		
	DOTAÇÃO ATUALIZADA (d)	DESPESAS EMPENHADAS (e)	SALDO NÃO EXECUTADO (f) = (d - e)
Despesas	-	-	-
DESPESAS DE CAPITAL	14,586,681,83	7,991,595,18	6,595,086,65
Investimentos	14,476,278,83	7,925,434,71	6,550,844,12
Inversões Financeiras			
Amortização da Dívida	110,403,00	66,160,47	44,242,53
(-) Incentivos Fiscais a Contribuinte			
(-) Incentivos Fiscais a Contribuinte por Instituições Financeiras			
DESPESA DE CAPITAL LÍQUIDA (II)	14,586,681,83	7,991,595,18	6,595,086,65

RREO-Anexo 09 | Tabela 9.0 - Demonstrativo das Receitas de Operações de Crédito e Despesas de Capital

Resultado para Apuração da Regra de Ouro	Resultado para Apuração da Regra de Ouro		
	(d - a)	(e - b)	(f - c)
Resultado para Apuração da Regra de Ouro	-	-	-
RESULTADO PARA APURAÇÃO DA REGRA DE OURO (III) = (II - I)	14,586,681,83	7,991,595,18	6,595,086,65

RREO-Anexo 09 | Tabela 9.0 - Demonstrativo das Receitas de Operações de Crédito e Despesas de Capital

Notas Explicativas	Valores
	31/12/2024
Notas Explicativas	-
Notas Explicativas	-



Relatório Resumido de Execução Orçamentária
Prefeitura Municipal de Santa Cruz do Xingu - MT (Poder Executivo)
Orçamentos Fiscal e da Seguridade Social
CNPJ:
Exercício: 2024
Período de referência: 6º bimestre

RREO-Anexo 10 - RPPS | Tabela 10 - Demonstrativo da Projeção Atuarial do Regime Próprio de Previdência dos Servidores

Projeção Atuarial do RPPS - Fundo em Capitalização (Plano Previdenciário)	Projeção Atuarial do RPPS - Fundo em Capitalização (Plano Previdenciário)			
	RECEITAS PREVIDENCIÁRIAS (a)	DESPESAS PREVIDENCIÁRIAS (b)	RESULTADO PREVIDENCIÁRIO (c) = (a - b)	SALDO FINANCEIRO DO EXERCÍCIO (d) = ("d" exercício Anterior) + (c)
2023				
2024				
2025				
2026				
2027				
2028				
2029				
2030				
2031				
2032				
2033				
2034				
2035				
2036				
2037				
2038				
2039				
2040				
2041				
2042				
2043				
2044				
2045				
2046				
2047				
2048				
2049				
2050				
2051				
2052				
2053				
2054				
2055				
2056				
2057				
2058				
2059				
2060				
2061				
2062				
2063				



Relatório Resumido de Execução Orçamentária
Prefeitura Municipal de Santa Cruz do Xingu - MT (Poder Executivo)
Orçamentos Fiscal e da Seguridade Social
CNPJ:
Exercício: 2024
Período de referência: 6º bimestre

Projeção Atuarial do RPPS - Fundo em Capitalização (Plano Previdenciário)	Projeção Atuarial do RPPS - Fundo em Capitalização (Plano Previdenciário)			
	RECEITAS PREVIDENCIÁRIAS (a)	DESPESAS PREVIDENCIÁRIAS (b)	RESULTADO PREVIDENCIÁRIO (c) = (a - b)	SALDO FINANCEIRO DO EXERCÍCIO (d) = ("d" exercício Anterior) + (c)
2064				
2065				
2066				
2067				
2068				
2069				
2070				
2071				
2072				
2073				
2074				
2075				
2076				
2077				
2078				
2079				
2080				
2081				
2082				
2083				
2084				
2085				
2086				
2087				
2088				
2089				
2090				
2091				
2092				
2093				
2094				
2095				
2096				
2097				

RREO-Anexo 10 - RPPS | Tabela 10 - Demonstrativo da Projeção Atuarial do Regime Próprio de Previdência dos Servidores

Projeção Atuarial do RPPS - Fundo em Repartição (Plano Financeiro)	Projeção Atuarial do RPPS - Fundo em Repartição (Plano Financeiro)			
	RECEITAS PREVIDENCIÁRIAS (a)	DESPESAS PREVIDENCIÁRIAS (b)	RESULTADO PREVIDENCIÁRIO (c) = (a - b)	SALDO FINANCEIRO DO EXERCÍCIO (d) = ("d" exercício Anterior) + (c)
2023				




Relatório Resumido de Execução Orçamentária
Prefeitura Municipal de Santa Cruz do Xingu - MT (Poder Executivo)
Orçamentos Fiscal e da Seguridade Social
CNPJ:
Exercício: 2024
Período de referência: 6º bimestre

Projeção Atuarial do RPPS - Fundo em Repartição (Plano Financeiro)	Projeção Atuarial do RPPS - Fundo em Repartição (Plano Financeiro)			
	RECEITAS PREVIDENCIÁRIAS (a)	DESPESAS PREVIDENCIÁRIAS (b)	RESULTADO PREVIDENCIÁRIO (c) = (a - b)	SALDO FINANCEIRO DO EXERCÍCIO (d) = ("d" exercício Anterior) + (c)
2024				
2025				
2026				
2027				
2028				
2029				
2030				
2031				
2032				
2033				
2034				
2035				
2036				
2037				
2038				
2039				
2040				
2041				
2042				
2043				
2044				
2045				
2046				
2047				
2048				
2049				
2050				
2051				
2052				
2053				
2054				
2055				
2056				
2057				
2058				
2059				
2060				
2061				
2062				
2063				
2064				
2065				
2066				



Relatório Resumido de Execução Orçamentária
Prefeitura Municipal de Santa Cruz do Xingu - MT (Poder Executivo)
Orçamentos Fiscal e da Seguridade Social
CNPJ:
Exercício: 2024
Período de referência: 6º bimestre

Projeção Atuarial do RPPS - Fundo em Repartição (Plano Financeiro)	Projeção Atuarial do RPPS - Fundo em Repartição (Plano Financeiro)			
	RECEITAS PREVIDENCIÁRIAS (a)	DESPESAS PREVIDENCIÁRIAS (b)	RESULTADO PREVIDENCIÁRIO (c) = (a - b)	SALDO FINANCEIRO DO EXERCÍCIO (d) = ("d" exercício Anterior) + (c)
2067				
2068				
2069				
2070				
2071				
2072				
2073				
2074				
2075				
2076				
2077				
2078				
2079				
2080				
2081				
2082				
2083				
2084				
2085				
2086				
2087				
2088				
2089				
2090				
2091				
2092				
2093				
2094				
2095				
2096				
2097				

 <p>Sistema de Informações Contábeis e Fiscais do Setor Público Brasileiro</p> <p>TESOURO NACIONAL</p>	Relatório Resumido de Execução Orçamentária
	Prefeitura Municipal de Santa Cruz do Xingu - MT (Poder Executivo)
	Orçamentos Fiscal e da Seguridade Social
	CNPJ:
	Exercício: 2024
	Período de referência: 6º bimestre

RREO-Anexo 10 - RPPS | Tabela 10 - Demonstrativo da Projeção Atuarial do Regime Próprio de Previdência dos Servidores

Notas Explicativas	Valores
	31/12/2024
Notas Explicativas	-
Notas Explicativas	-

RREO-Anexo 11 | Tabela 11.0 - Demonstrativo da Receita de Alienação de Ativos e Aplicação dos Recursos


Receitas	Execução da Receita		
	PREVISÃO ATUALIZADA (a)	RECEITAS REALIZADAS (b)	SALDO (c) = (a - b)
Receitas	-	-	-
RECEITAS DE ALIENAÇÃO DE ATIVOS (I)	5,095,46		5,095,46
Receita de Alienação de Bens Móveis	2,547,73		2,547,73
Receita de Alienação de Bens Imóveis	2,547,73		2,547,73
Receita de Alienação de Bens Intangíveis			
Receita de Rendimentos de Aplicações Financeiras			



Relatório Resumido de Execução Orçamentária
Prefeitura Municipal de Santa Cruz do Xingu - MT (Poder Executivo)
Orçamentos Fiscal e da Seguridade Social
CNPJ:
Exercício: 2024
Período de referência: 6º bimestre

RREO-Anexo 11 | Tabela 11.0 - Demonstrativo da Receita de Alienação de Ativos e Aplicação dos Recursos

Despesas	Execução da Despesa						
	DOTAÇÃO ATUALIZADA (d)	DESPESAS EMPENHADAS (e)	DESPESAS LIQUIDADAS	DESPESAS PAGAS (f)	DESPESAS INSCRITAS EM RESTOS A PAGAR NÃO PROCESSADOS	PAGAMENTO DE RESTOS A PAGAR (g)	SALDO (h) = (d-e)
Despesas	-	-	-	-	-	-	-
APLICAÇÃO DOS RECURSOS DA ALIENAÇÃO DE ATIVOS (II)							
DESPESAS DE CAPITAL							
Investimentos							
Inversões Financeiras							
Amortização da Dívida							
DESPESAS CORRENTES DOS REGIMES DE PREVIDÊNCIA							
Regime Geral da Previdência Social							
Regime Próprio de Previdência dos Servidores Públicos							

 <p>Sistema de Informações Contábeis e Fiscais do Setor Público Brasileiro</p> <p>TESOURO NACIONAL</p>	Relatório Resumido de Execução Orçamentária
	Prefeitura Municipal de Santa Cruz do Xingu - MT (Poder Executivo)
	Orçamentos Fiscal e da Seguridade Social
	CNPJ:
	Exercício: 2024
	Período de referência: 6º bimestre

RREO-Anexo 11 | Tabela 11.0 - Demonstrativo da Receita de Alienação de Ativos e Aplicação dos Recursos

Saldo Financeiro a Aplicar	Saldo Financeiro a Aplicar		
	2023 (I)	2024 (J) = (Ib - (III + IIg))	SALDO ATUAL (K) = (III + IIII)
Saldo Financeiro a Aplicar	-	-	-
VALOR (III)			0,00

RREO-Anexo 11 | Tabela 11.0 - Demonstrativo da Receita de Alienação de Ativos e Aplicação dos Recursos

Notas Explicativas	Valores
	31/12/2024
Notas Explicativas	-
Notas Explicativas	

RREO-Anexo 13 | Tabela 13.0 - Demonstrativo das Parcerias Público-Privadas

Impactos das Contratações de PPP	Especificação de PPP	
	SALDO TOTAL EM 31 DE DEZEMBRO DO EXERCÍCIO ANTERIOR	SALDO FINAL ATÉ O BIMESTRE
Impactos das Contratações de PPP	-	-
TOTAL DE ATIVOS		
Ativos Constituídos pela SPE		
TOTAL DE PASSIVOS		
Obrigações decorrentes de Ativos Constituídos pela SPE		
Provisões de PPP		
Outros Passivos		
ATOS POTENCIAIS PASSIVOS		
Obrigações Contratuais		
Riscos não Provisionados		
Garantias Concedidas		
Outros Passivos Contingentes		

 <p>Sistema de Informações Contábeis e Fiscais do Setor Público Brasileiro TESOURO NACIONAL</p>	Relatório Resumido de Execução Orçamentária										
	Prefeitura Municipal de Santa Cruz do Xingu - MT (Poder Executivo)										
	Orçamentos Fiscal e da Seguridade Social										
	CNPJ:										
	Exercício: 2024										
Período de referência: 6º bimestre											

RREO-Anexo 13 | Tabela 13.0 - Demonstrativo das Parcerias Público-Privadas | Do Ente Federado, exceto estatais não dependentes - Contratadas (I.1)

Despesas de PPP Do Ente Federado, exceto estatais não dependentes - Contratadas (I.1)	Despesas de PPP										
	EXERCÍCIO ANTERIOR	EXERCÍCIO CORRENTE (EC)	<EC + 1>	<EC + 2>	<EC + 3>	<EC + 4>	<EC + 5>	<EC + 6>	<EC + 7>	<EC + 8>	<EC + 9>

RREO-Anexo 13 | Tabela 13.0 - Demonstrativo das Parcerias Público-Privadas | Do Ente Federado, exceto estatais não dependentes - A Contratar (I.2)

Despesas de PPP Do Ente Federado, exceto estatais não dependentes - A contratar (I.2)	Despesas de PPP										
	EXERCÍCIO ANTERIOR	EXERCÍCIO CORRENTE (EC)	<EC + 1>	<EC + 2>	<EC + 3>	<EC + 4>	<EC + 5>	<EC + 6>	<EC + 7>	<EC + 8>	<EC + 9>

RREO-Anexo 13 | Tabela 13.0 - Demonstrativo das Parcerias Público-Privadas | Das Estatais Não-Dependentes (II.1)


Despesas de PPP das Estatais Não-dependentes - Contratadas (II.1)	Despesas de PPP										
	EXERCÍCIO ANTERIOR	EXERCÍCIO CORRENTE (EC)	<EC + 1>	<EC + 2>	<EC + 3>	<EC + 4>	<EC + 5>	<EC + 6>	<EC + 7>	<EC + 8>	<EC + 9>

RREO-Anexo 13 | Tabela 13.0 - Demonstrativo das Parcerias Público-Privadas | Das Estatais Não-Dependentes - A contratar (II.2)

Despesas de PPP das Estatais Não-dependentes - A contratar (II.2)	Despesas de PPP										
	EXERCÍCIO ANTERIOR	EXERCÍCIO CORRENTE (EC)	<EC + 1>	<EC + 2>	<EC + 3>	<EC + 4>	<EC + 5>	<EC + 6>	<EC + 7>	<EC + 8>	<EC + 9>

RREO-Anexo 13 | Tabela 13.0 - Demonstrativo das Parcerias Público-Privadas

Total das Despesas de PPP	Despesas de PPP										
	EXERCÍCIO ANTERIOR	EXERCÍCIO CORRENTE (EC)	<EC + 1>	<EC + 2>	<EC + 3>	<EC + 4>	<EC + 5>	<EC + 6>	<EC + 7>	<EC + 8>	<EC + 9>
Total das Despesas de PPP	-	-	*	*	*	*	*	*	*	*	*
TOTAL DAS DESPESAS DE PPP DO ENTE FEDERADO (I) = (I.1 + I.2)											
TOTAL DAS DESPESAS DE PPP DAS ESTATAIS NÃO-DEPENDENTES (II) = (II.1 + II.2)											
TOTAL DAS DESPESAS DE PPP (III) = (I) + (II)											
RECEITA CORRENTE LÍQUIDA (RCL) (IV)											
TOTAL DAS DESPESAS CONSIDERADAS PARA O LIMITE = (I)											
TOTAL DAS DESPESAS CONSIDERADAS PARA O LIMITE / RCL (%) (V) = (I) / (IV)											

 <p>Sistema de Informações Contábeis e Fiscais do Setor Público Brasileiro</p> <p>TESOURO NACIONAL</p>	Relatório Resumido de Execução Orçamentária
	Prefeitura Municipal de Santa Cruz do Xingu - MT (Poder Executivo)
	Orçamentos Fiscal e da Seguridade Social
	CNPJ:
	Exercício: 2024
	Período de referência: 6º bimestre

RREO-Anexo 13 | Tabela 13.0 - Demonstrativo das Parcerias Público-Privadas

Notas Explicativas	Valores
	31/12/2024
Notas Explicativas	-
Notas Explicativas	-

RREO-Anexo 14 | Tabela 14.0 - Demonstrativo Simplificado do Relatório Resumido da Execução Orçamentária - Municípios e DF

Balanço Orçamentário	Valores
	Até o Bimestre
Balanço Orçamentário	-
RECEITAS	
Previsão Inicial	49.766.722,68
Previsão Atualizada	53.720.620,42
Receitas Realizadas	53.711.789,52
Déficit Orçamentário	
Saldos de Exercícios Anteriores (Utilizados para Créditos Adicionais)	5.504.110,79
DESPESAS	
Dotação Inicial	49.766.722,68
Dotação Atualizada	60.361.023,57
Despesas Empenhadas	44.421.694,55
Despesas Liquidadas	41.495.242,41
Despesas Pagas	40.527.805,59
Superávit Orçamentário	9.290.094,97

RREO-Anexo 14 | Tabela 14.0 - Demonstrativo Simplificado do Relatório Resumido da Execução Orçamentária - Municípios e DF

Despesas por Função/Subfunção	Valores
	Até o Bimestre
Despesas por Função/Subfunção	-
Despesas Empenhadas	44.421.694,55
Despesas Liquidadas	41.495.242,41

RREO-Anexo 14 | Tabela 14.0 - Demonstrativo Simplificado do Relatório Resumido da Execução Orçamentária - Municípios e DF

Receita Corrente Líquida - RCL	Valores
	Até o Bimestre
Receita Corrente Líquida - RCL	-
Receita Corrente Líquida	45.982.198,31
Receita Corrente Líquida Ajustada para Cálculo dos Limites de Endividamento	45.882.198,31
Receita Corrente Líquida Ajustada para Cálculo dos Limites da Despesa com Pessoal	45.551.790,31


RREO-Anexo 14 | Tabela 14.0 - Demonstrativo Simplificado do Relatório Resumido da Execução Orçamentária - Municípios e DF

Receitas e Despesas do Regime Próprio de Previdência dos Servidores	Valores
	Até o Bimestre
Receitas e Despesas do Regime Próprio de Previdência dos Servidores	-
Fundo em Capitalização (PLANO PREVIDENCIÁRIO)	
Receitas Previdenciárias Realizadas	
Despesas Previdenciárias Empenhadas	
Despesas Previdenciárias Liquidadas	
Despesas Previdenciárias Pagas	
Resultado Previdenciário	
Fundo em Repartição (PLANO FINANCEIRO)	
Receitas Previdenciárias Realizadas	
Despesas Previdenciárias Empenhadas	
Despesas Previdenciárias Liquidadas	
Despesas Previdenciárias Pagas	
Resultado Previdenciário	

RREO-Anexo 14 | Tabela 14.0 - Demonstrativo Simplificado do Relatório Resumido da Execução Orçamentária - Municípios e DF

Resultados Primário e Nominal	Verificação das Metas dos Resultados Nominal e Primário		
	Meta Fixada no Anexo de Metas Fiscais da LDO (a)	Resultado Apurado até o Bimestre (b)	% em Relação à Meta (b/a)
Resultados Primário e Nominal	-	-	-
RESULTADO PRIMÁRIO (SEM RPPS) - Acima da Linha		3.044.414,29	
RESULTADO NOMINAL (SEM RPPS) - Abaixo da Linha		19.382.386,47	

RREO-Anexo 14 | Tabela 14.0 - Demonstrativo Simplificado do Relatório Resumido da Execução Orçamentária - Municípios e DF

 <p>Sistema de Informações Contábeis e Fiscais do Setor Público Brasileiro</p> <p>TESOURO NACIONAL</p>	Relatório Resumido de Execução Orçamentária
	Prefeitura Municipal de Santa Cruz do Xingu - MT (Poder Executivo)
	Orçamentos Fiscal e da Seguridade Social
	CNPJ:
	Exercício: 2024
	Período de referência: 6º bimestre

Restos a Pagar por Poder e Ministério Público	Estágios dos Restos a Pagar			
	Inscrição	Cancelamento Até o Bimestre	Pagamento Até o Bimestre	Saldo a Pagar
Restos a Pagar por Poder e Ministério Público	-	-	-	-
RESTOS A PAGAR PROCESSADOS	865.492,02	39.210,86	814.988,44	11.292,72
Poder Executivo	865.492,02	39.210,86	814.988,44	11.292,72
Poder Legislativo	0,00	0,00	0,00	0,00
Poder Judiciário				
Ministério Público				
Defensoria Pública				
RESTOS A PAGAR NÃO PROCESSADOS	10.655.215,71	809.159,00	7.683.966,66	2.162.090,05
Poder Executivo	10.203.133,94	804.303,00	7.236.740,89	2.162.090,05
Poder Legislativo	452.081,77	4.856,00	447.225,77	0,00
Poder Judiciário				
Ministério Público				
Defensoria Pública				
TOTAL	11.520.707,73	848.369,86	8.498.955,10	2.173.382,77

RREO-Anexo 14 | Tabela 14.0 - Demonstrativo Simplificado do Relatório Resumido da Execução Orçamentária - Municípios e DF

Despesas com Manutenção e Desenvolvimento do Ensino	Apuração das Despesas com Ensino		
	Valor Apurado Até o Bimestre	Limites Constitucionais Anuais	
		% Mínimo a Aplicar no Exercício	% Aplicado Até o Bimestre
Despesas com Manutenção e Desenvolvimento do Ensino	-	-	-
Mínimo Anual de <18% / 25%> das Receitas de Impostos na Manutenção e Desenvolvimento do Ensino			
Mínimo Anual de 70% do FUNDEB na Remuneração dos Profissionais da Educação Básica			
Percentual de 50% da Complementação da União ao FUNDEB (VAAT) na Educação Infantil			
Mínimo de 15% da Complementação da União ao FUNDEB (VAAT) em Despesas de Capital			

RREO-Anexo 14 | Tabela 14.0 - Demonstrativo Simplificado do Relatório Resumido da Execução Orçamentária - Municípios e DF

Receitas de Operações de Crédito e Despesas de Capital	Apuração das Receitas de Operações de Crédito e Despesas de Capital	
	Valor Apurado no Exercício	Saldo Não Realizado
Receitas de Operações de Crédito e Despesas de Capital	-	-
Receitas de Operações de Crédito		
Despesa de Capital Líquida	7.991.595,18	6.595.086,65

RREO-Anexo 14 | Tabela 14.0 - Demonstrativo Simplificado do Relatório Resumido da Execução Orçamentária - Municípios e DF

Projeção Atuarial dos Regimes de Previdência	Exercício de Apuração			
	Exercício	10º Exercício	20º Exercício	35º Exercício
Projeção Atuarial dos Regimes de Previdência	-	-	-	-
Fundo em Capitalização (Plano Previdenciário)				
Receitas Previdenciárias				
Despesas Previdenciárias				
Resultado Previdenciário				
Fundo em Repartição (Plano Financeiro)				
Receitas Previdenciárias				
Despesas Previdenciárias				
Resultado Previdenciário				

RREO-Anexo 14 | Tabela 14.0 - Demonstrativo Simplificado do Relatório Resumido da Execução Orçamentária - Municípios e DF


Receita da Alienação de Ativos e Aplicação dos Recursos	Apuração da Receita da Alienação de Ativos e Aplicação dos Recursos	
	Valor Apurado no Exercício	Saldo a Realizar
Receita da Alienação de Ativos e Aplicação dos Recursos	-	-
Receitas da Alienação de Ativos		5.095,46
Aplicação dos Recursos da Alienação de Ativos		

RREO-Anexo 14 | Tabela 14.0 - Demonstrativo Simplificado do Relatório Resumido da Execução Orçamentária - Municípios e DF

Despesas com Ações e Serviços Públicos de Saúde	Apuração das Despesas com Saúde		
	Valor Apurado Até o Bimestre	Limites Constitucionais Anuais	
		% Mínimo a Aplicar no Exercício	% Aplicado Até o Bimestre
Despesas com Ações e Serviços Públicos de Saúde	-	-	-
Despesas com Ações e Serviços Públicos de Saúde Executadas com Recursos de Impostos			

RREO-Anexo 14 | Tabela 14.0 - Demonstrativo Simplificado do Relatório Resumido da Execução Orçamentária - Municípios e DF

Despesas de Caráter Continuado Derivadas de PPP	Valor Realizado no Período	
	Valor Apurado no Exercício Corrente	
Despesas de Caráter Continuado Derivadas de PPP	-	

 <p>Sistema de Informações Contábeis e Fiscais do Setor Público Brasileiro</p> <p>TESOURO NACIONAL</p>	Relatório Resumido de Execução Orçamentária
	Prefeitura Municipal de Santa Cruz do Xingu - MT (Poder Executivo)
	Orçamentos Fiscal e da Seguridade Social
	CNPJ:
	Exercício: 2024
	Período de referência: 6º bimestre


Despesas de Caráter Continuado Derivadas de PPP	Valor Realizado no Período
Total das Despesas Consideradas para o Limite / RCL (%)	Valor Apurado no Exercício Corrente

RREO-Anexo 14 | Tabela 14.0 - Demonstrativo Simplificado do Relatório Resumido da Execução Orçamentária - Municípios e DF

Notas Explicativas	Valores
Notas Explicativas	31/12/2024
Notas Explicativas	-

PREFEITURA MUNICIPAL DE SANTA RITA DO TRIVELATO

FINANÇAS
6º BIMESTRE DO RELATÓRIO RESUMIDO DA EXECUÇÃO ORÇAMENTÁRIA (RREO)

 <p>Sistema de Informações Contábeis e Fiscais do Setor Público Brasileiro TESOURO NACIONAL</p>	Relatório Resumido de Execução Orçamentária Simplificado
	Prefeitura Municipal de Santa Rita do Trivelato - MT (Poder Executivo)
	CNPJ: 04205596000117
	Exercício: 2024
Período de referência: 6º bimestre	

RREO-Anexo 01 | Tabela 1.0 - Balanço Orçamentário


Receitas Orçamentárias	Estágios da Receita Orçamentária							SALDO (a-c)
	PREVISÃO INICIAL	PREVISÃO ATUALIZADA (a)	RECEITAS REALIZADAS					
			No Bimestre (b)	% (b/a)	Até o Bimestre (c)	% (c/a)		
Receitas Orçamentárias	-	-	-	-	-	-	-	-
RECEITAS (EXCETO INTRA-ORÇAMENTÁRIAS) (I)	1,322,500,00	1,322,500,00	6,972,364,13	527,21	1,702,914,41	128,76	-380,414,41	
RECEITAS CORRENTES	1,322,500,00	1,322,500,00	6,969,528,98	527,00	1,702,914,41	128,76	-380,414,41	
IMPOSTOS, TAXAS E CONTRIBUIÇÕES DE MELHORIA			1,049,353,10					
Impostos			1,037,104,06					
Taxas			10,339,19					
Contribuição de Melhoria			1,909,85					
CONTRIBUIÇÕES	1,212,000,00	1,212,000,00	390,893,21	32,25	1,627,710,44	134,30	-415,710,44	
Contribuições Sociais	1,212,000,00	1,212,000,00	389,105,38	32,10	1,627,710,44	134,30	-415,710,44	
Contribuições Econômicas								
Contribuições para Entidades Privadas de Serviço Social e de Formação Profissional								
Contribuição para o Custeio do Serviço de Iluminação Pública			1,787,83					
RECEITA PATRIMONIAL	95,550,00	95,550,00	183,640,59	192,19	27,791,72	29,09	67,758,28	
Exploração do Patrimônio Imobiliário do Estado			12,257,21					
Valores Mobiliários	95,550,00	95,550,00	171,383,38	179,37	27,791,72	29,09	67,758,28	
Delegação de Serviços Públicos Mediante Concessão, Permissão, Autorização ou Licença								
Exploração de Recursos Naturais								
Exploração do Patrimônio Intangível								
Cessão de Direitos								
Demais Receitas Patrimoniais								
RECEITA AGROPECUÁRIA								
RECEITA INDUSTRIAL								
RECEITA DE SERVIÇOS			71,158,57					
Serviços Administrativos e Comerciais Gerais			0,00					
Serviços e Atividades Referentes à Navegação e ao Transporte								
Serviços e Atividades Referentes à Saúde								
Serviços e Atividades Financeiras								
Outros Serviços			71,158,57					
TRANSFERÊNCIAS CORRENTES			5,030,449,89					
Transferências da União e de suas Entidades			1,547,554,99					
Transferências dos Estados e do Distrito Federal e de suas Entidades			2,777,663,30					
Transferências dos Municípios e de suas Entidades								
Transferências de Instituições Privadas								
Transferências de Outras Instituições Públicas			705,211,60					
Transferências do Exterior								
Demais Transferências Correntes								
OUTRAS RECEITAS CORRENTES	14,950,00	14,950,00	244,033,62	1,632,33	47,412,25	317,14	-32,462,25	
Multas Administrativas, Contratuais e Judiciais			193,304,71					
Indenizações, Restituições e Ressarcimentos	950,00	950,00	0,00	0,00		0,00	950,00	
Bens, Direitos e Valores Incorporados ao Patrimônio Público								
Multas e Juros de Mora das Receitas de Capital								
Demais Receitas Correntes	14,000,00	14,000,00	50,728,91	362,35	47,412,25	338,66	-33,412,25	

 Sistema de Informações Contábeis e Fiscais do Setor Público Brasileiro TESOURO NACIONAL	Relatório Resumido de Execução Orçamentária Simplificado
	Prefeitura Municipal de Santa Rita do Trivelato - MT (Poder Executivo)
	CNPJ: 04205596000117
	Exercício: 2024
Período de referência: 6º bimestre	

Receitas Orçamentárias	Estágios da Receita Orçamentária							SALDO (a-c)
	PREVISÃO INICIAL	PREVISÃO ATUALIZADA (a)	RECEITAS REALIZADAS					
			No Bimestre (b)	% (b/a)	Até o Bimestre (c)	% (c/a)		
RECEITAS DE CAPITAL			2.835,15					
OPERAÇÕES DE CRÉDITO			0,00					
Operações de Crédito - Mercado Interno			0,00					
Operações de Crédito - Mercado Externo								
ALIENAÇÃO DE BENS			2.835,15					
Alienação de Bens Móveis								
Alienação de Bens Imóveis			2.835,15					
Alienação de Bens Intangíveis								
AMORTIZAÇÕES DE EMPRÉSTIMOS								
TRANSFERÊNCIAS DE CAPITAL								
Transferências da União e de suas Entidades								
Transferências dos Estados e do Distrito Federal e de suas Entidades								
Transferências dos Municípios e de suas Entidades								
Transferências de Instituições Privadas								
Transferências de Outras Instituições Públicas								
Transferências do Exterior								
Demais Transferências de Capital								
OUTRAS RECEITAS DE CAPITAL								
Integralização do Capital Social								
Remuneração das Disponibilidades do Tesouro								
Resgate de Títulos do Tesouro								
Demais Receitas de Capital								
RECEITAS (INTRA-ORÇAMENTÁRIAS) (II)	1.468.500,00	1.468.500,00	533.633,64	36,34	2.227.936,21	151,72	-759.436,21	
SUBTOTAL DAS RECEITAS (III) = (I + II)	2.791.000,00	2.791.000,00	7.505.997,77	268,94	3.930.850,62	140,84	-1.139.850,62	
OPERAÇÕES DE CRÉDITO/REFINANCIAMENTO (IV)								
Operações de Crédito - Mercado Interno								
Mobiliária								
Contratual								
Operações de Crédito - Mercado Externo								
Mobiliária								
Contratual								
TOTAL DAS RECEITAS (V) = (III + IV)	2.791.000,00	2.791.000,00	7.505.997,77	268,94	3.930.850,62	140,84	-1.139.850,62	
DÉFICIT (VI)								
TOTAL COM DÉFICIT (VII) = (V + VI)	2.791.000,00	2.791.000,00	7.505.997,77	268,94	3.930.850,62	140,84		
SALDOS DE EXERCÍCIOS ANTERIORES								
Recursos Arrecadados em Exercícios Anteriores - RPPS								
Superávit Financeiro Utilizado para Créditos Adicionais								

RREO-Anexo 01 | Tabela 1.0 - Balanço Orçamentário

Despesas Orçamentárias	Estágios da Despesa Orçamentária									
	DOTAÇÃO INICIAL (d)	DOTAÇÃO ATUALIZADA (e)	DESPESAS EMPENHADAS NO BIMESTRE	DESPESAS EMPENHADAS ATÉ O BIMESTRE (f)	SALDO (g) = (e-f)	DESPESAS LIQUIDADAS NO BIMESTRE	DESPESAS LIQUIDADAS ATÉ O BIMESTRE (h)	SALDO (i) = (e-h)	DESPESAS PAGAS ATÉ O BIMESTRE (j)	INSCRITAS EM RESTOS A PAGAR NÃO PROCESSADOS (k)
Despesas Orçamentárias	-	-	-	-	-	-	-	-	-	-
DESPESAS (EXCETO INTRA-ORÇAMENTÁRIAS) (VIII)	2.004.000,00	2.003.400,00	6.897.185,29	1.040.178,64	963.221,36	5.861.920,60	1.040.178,64	963.221,36	1.033.057,03	-

 Sistema de Informações Contábeis e Fiscais do Setor Público Brasileiro TESOURO NACIONAL	Relatório Resumido de Execução Orçamentária Simplificado
	Prefeitura Municipal de Santa Rita do Trivelato - MT (Poder Executivo)
	CNPJ: 04205596000117
	Exercício: 2024
Período de referência: 6º bimestre	

Despesas Orçamentárias	Estágios da Despesa Orçamentária									
	DOTAÇÃO INICIAL (d)	DOTAÇÃO ATUALIZADA (e)	DESPESAS EMPENHADAS NO BIMESTRE	DESPESAS EMPENHADAS ATÉ O BIMESTRE (f)	SALDO (g) = (e-f)	DESPESAS LIQUIDADAS NO BIMESTRE	DESPESAS LIQUIDADAS ATÉ O BIMESTRE (h)	SALDO (i) = (e-h)	DESPESAS PAGAS ATÉ O BIMESTRE (j)	INSCRITAS EM RESTOS A PAGAR NÃO PROCESSADOS (k)
DESPESAS CORRENTES	1.984.000,00	1.983.400,00	5.909.523,35	1.025.908,64	957.491,36	4.565.336,76	1.025.908,64	957.491,36	1.018.787,03	
PESSOAL E ENCARGOS SOCIAIS	1.725.990,00	1.725.990,00	2.319.415,94	875.311,76	850.678,24	2.256.015,78	875.311,76	850.678,24	875.311,76	
JUROS E ENCARGOS DA DÍVIDA			46.446,18			46.446,18				
OUTRAS DESPESAS CORRENTES	258.010,00	257.410,00	3.543.661,23	150.596,88	106.813,12	2.262.874,80	150.596,88	106.813,12	143.475,27	
DESPESAS DE CAPITAL	20.000,00	20.000,00	987.661,94	14.270,00	5.730,00	1.296.583,84	14.270,00	5.730,00	14.270,00	
INVESTIMENTOS	20.000,00	20.000,00	945.161,94	14.270,00	5.730,00	1.254.083,84	14.270,00	5.730,00	14.270,00	
INVERSÕES FINANCEIRAS										
AMORTIZAÇÃO DA DÍVIDA			42.500,00			42.500,00				
RESERVA DE CONTINGÊNCIA										
DESPESAS (INTRA-ORÇAMENTÁRIAS) (IX)	18.000,00	18.600,00	135.110,32	8.497,60	10.102,40	103.691,15	8.496,40	10.113,60	8.496,40	11,20
SUBTOTAL DAS DESPESAS (X) = (VIII + IX)	2.022.000,00	2.022.000,00	7.032.295,61	1.048.676,24	973.323,76	5.965.611,75	1.048.665,04	973.334,96	1.041.543,43	11,20
AMORTIZAÇÃO DA DÍVIDA / REFINANCIAMENTO (XI)										
Amortização da Dívida Interna										
Dívida Mobiliária										
Dívida Contratual										
Amortização da Dívida Externa										
Dívida Mobiliária										
Dívida Contratual										
TOTAL DAS DESPESAS (XII) = (X + XI)	2.022.000,00	2.022.000,00	7.032.295,61	1.048.676,24	973.323,76	5.965.611,75	1.048.665,04	973.334,96	1.041.543,43	11,20
SUPERÁVIT (XIII)										
TOTAL COM SUPERÁVIT (XIV) = (XII + XIII)	2.022.000,00	2.022.000,00	7.032.295,61	1.048.676,24	973.323,76	5.965.611,75	1.048.665,04	973.334,96	1.041.543,43	11,20
RESERVA DO RPPS										


RREO-Anexo 01 | Tabela 1.0 - Balanço Orçamentário

Receitas Intra-Orçamentárias	Estágios da Receita Intra-Orçamentária						SALDO (b-c)
	PREVISÃO INICIAL	PREVISÃO ATUALIZADA (a)	RECEITAS REALIZADAS			% (c/a)	
			No Bimestre (b)	% (b/a)	Até o Bimestre (c)		
Receitas Intra-Orçamentárias	-	-	-	-	-	-	-
RECEITAS (INTRA-ORÇAMENTÁRIAS) (I)	1.468.500,00	1.468.500,00	533.633,64	36,34	2.227.936,21	151,72	-759.436,21
RECEITAS CORRENTES	1.468.500,00	1.468.500,00	533.633,64	36,34	2.227.936,21	151,72	-759.436,21
IMPOSTOS, TAXAS E CONTRIBUIÇÕES DE MELHORIA							
Impostos							
Taxas							
Contribuição de Melhoria							
CONTRIBUIÇÕES	1.468.500,00	1.468.500,00	533.633,64	36,34	2.227.936,21	151,72	-759.436,21
Contribuições Sociais	1.468.500,00	1.468.500,00	533.633,64	36,34	2.227.936,21	151,72	-759.436,21
Contribuições Econômicas							
Contribuições para Entidades Privadas de Serviço Social e de Formação Profissional							
Contribuição para o Custeio do Serviço de Iluminação Pública							
RECEITA PATRIMONIAL							
Exploração do Patrimônio Imobiliário do Estado							
Valores Mobiliários							
Delegação de Serviços Públicos Mediante Concessão, Permissão, Autorização ou Licença							
Exploração de Recursos Naturais							



Relatório Resumido de Execução Orçamentária Simplificado
Prefeitura Municipal de Santa Rita do Trivelato - MT (Poder Executivo)
CNPJ: 04205596000117
Exercício: 2024
Período de referência: 6º bimestre


Receitas Intra-Orçamentárias	Estágios da Receita Intra-Orçamentária					SALDO (a-c)
	PREVISÃO INICIAL	PREVISÃO ATUALIZADA (a)	RECEITAS REALIZADAS			
			No Bimestre (b)	% (b/a)	Até o Bimestre (c)	
Exploração do Patrimônio Intangível						
Cessão de Direitos						
Demais Receitas Patrimoniais						
RECEITA AGROPECUÁRIA						
RECEITA INDUSTRIAL						
RECEITA DE SERVIÇOS						
Serviços Administrativos e Comerciais Gerais						
Serviços e Atividades Referentes à Navegação e ao Transporte						
Serviços e Atividades Referentes à Saúde						
Serviços e Atividades Financeiras						
Outros Serviços						
TRANSFERÊNCIAS CORRENTES						
Transferências da União e de suas Entidades						
Transferências dos Estados e do Distrito Federal e de suas Entidades						
Transferências dos Municípios e de suas Entidades						
Transferências de Instituições Privadas						
Transferências de Outras Instituições Públicas						
Transferências do Exterior						
Demais Transferências Correntes						
OUTRAS RECEITAS CORRENTES						
Multas Administrativas, Contratuais e Judiciais						
Indenizações, Restituições e Ressarcimentos						
Bens, Direitos e Valores Incorporados ao Patrimônio Público						
Multas e Juros de Mora das Receitas de Capital						
Demais Receitas Correntes						
RECEITAS DE CAPITAL						
OPERAÇÕES DE CRÉDITO						
Operações de Crédito - Mercado Interno						
Operações de Crédito - Mercado Externo						
ALIENAÇÃO DE BENS						
Alienação de Bens Móveis						
Alienação de Bens Imóveis						
Alienação de Bens Intangíveis						
AMORTIZAÇÕES DE EMPRÉSTIMOS						
TRANSFERÊNCIAS DE CAPITAL						
Transferências da União e de suas Entidades						
Transferências dos Estados e do Distrito Federal e de suas Entidades						
Transferências dos Municípios e de suas Entidades						
Transferências de Instituições Privadas						
Transferências de Outras Instituições Públicas						
Transferências do Exterior						
Demais Transferências de Capital						
OUTRAS RECEITAS DE CAPITAL						
Integralização do Capital Social						
Remuneração das Disponibilidades do Tesouro						
Resgate de Títulos do Tesouro						

 Sistema de Informações Contábeis e Fiscais do Setor Público Brasileiro TESOURO NACIONAL	Relatório Resumido de Execução Orçamentária Simplificado
	Prefeitura Municipal de Santa Rita do Trivelato - MT (Poder Executivo)
	CNPJ: 04205596000117
	Exercício: 2024
Período de referência: 6º bimestre	

Receitas Intra-Orçamentárias	Estágios da Receita Intra-Orçamentária					SALDO (a-c)
	PREVISÃO INICIAL	PREVISÃO ATUALIZADA (a)	RECEITAS REALIZADAS			
			No Bimestre (b)	% (b/a)	Até o Bimestre (c)	
Demais Receitas de Capital						

RREO-Anexo 01 | Tabela 1.0 - Balanço Orçamentário

Despesas Intra-Orçamentárias	Estágios da Despesa Intra-Orçamentária									
	DOTAÇÃO INICIAL (d)	DOTAÇÃO ATUALIZADA (e)	DESPESAS EMPENHADAS NO BIMESTRE	DESPESAS EMPENHADAS ATÉ O BIMESTRE (f)	SALDO (g) = (e-f)	DESPESAS LIQUIDADAS NO BIMESTRE	DESPESAS LIQUIDADAS ATÉ O BIMESTRE (h)	SALDO (i) = (e-h)	DESPESAS PAGAS ATÉ O BIMESTRE (j)	INSCRITAS EM RESTOS A PAGAR NÃO PROCESSADOS (k)
Despesas Intra-Orçamentárias	-	-	-	-	-	-	-	-	-	-
DESPESAS (INTRA-ORÇAMENTÁRIAS) (IX)	18.000,00	18.600,00	135.110,32	8.497,60	10.102,40	103.691,15	8.486,40	10.113,60	8.486,40	11,20
DESPESAS CORRENTES	18.000,00	18.600,00	135.110,32	8.497,60	10.102,40	103.691,15	8.486,40	10.113,60	8.486,40	11,20
PESSOAL E ENCARGOS SOCIAIS	18.000,00	18.600,00	135.110,32	8.497,60	10.102,40	103.691,15	8.486,40	10.113,60	8.486,40	11,20
JUROS E ENCARGOS DA DÍVIDA										
OUTRAS DESPESAS CORRENTES										
DESPESAS DE CAPITAL										
INVESTIMENTOS										
INVERSÕES FINANCEIRAS										
AMORTIZAÇÃO DA DÍVIDA										
RESERVA DE CONTINGÊNCIA										

 <p>Sistema de Informações Contábeis e Fiscais do Setor Público Brasileiro</p> <p>TESOURO NACIONAL</p>	Relatório Resumido de Execução Orçamentária Simplificado
	Prefeitura Municipal de Santa Rita do Trivelato - MT (Poder Executivo)
	CNPJ: 04205596000117
	Exercício: 2024
	Período de referência: 6º bimestre

RREO-Anexo 01 | Tabela 1.0 - Balanço Orçamentário

Notas Explicativas	Valores
	31/12/2024
Notas Explicativas	-
Notas Explicativas	



Relatório Resumido de Execução Orçamentária Simplificado
Prefeitura Municipal de Santa Rita do Trivelato - MT (Poder Executivo)
CNPJ: 04205596000117
Exercício: 2024
Período de referência: 6º bimestre

RREO-Anexo 02 | Tabela 2.0 - Demonstrativo da Execução das Despesas por Função/Subfunção | Total das Despesas Exceto Intra-Orçamentárias

Função/Subfunção	DOTAÇÃO INICIAL	DOTAÇÃO ATUALIZADA (a)	DESPESAS EMPENHADAS NO BIMESTRE	DESPESAS EMPENHADAS ATÉ O BIMESTRE (b)	Execução da Despesa				INSCRITAS EM RESTOS A PAGAR NÃO PROCESSADOS (f)	
					% (b/total b)	SALDO (c) = (a-b)	DESPESAS LIQUIDADAS NO BIMESTRE	DESPESAS LIQUIDADAS ATÉ O BIMESTRE (d)		% (d/total d)
DESPESAS (EXCETO INTRA-ORÇAMENTÁRIAS) (I)	2.773.000,00	2.772.400,00	6.897.185,29	1.040.178,64	99,19	1.732.221,36	5.861.920,60	1.040.178,64	99,19	1.732.221,36
Legislativa			294.538,45				323.399,46			
Ação Legislativa			294.538,45				323.399,46			
Controladoria Externa										
FU01 - Administração Geral										
FU01 - Demais Subfunções										
Judiciária										
Ação Judiciária										
Defesa do Interesse Público no Processo Judiciário										
FU02 - Administração Geral										
FU02 - Demais Subfunções										
Essencial à Justiça										
Defesa da Ordem Jurídica										
Representação Judicial e Extrajudicial										
FU03 - Administração Geral										
FU03 - Demais Subfunções										
Administração	5.000,00	5.000,00	2.014.458,00			5.000,00	1.470.601,13			5.000,00
Planejamento e Orçamento										
FU04 - Administração Geral	5.000,00	5.000,00	1.644.436,31			5.000,00	1.340.628,13			5.000,00
Administração Financeira			370.021,69				129.973,00			
Controladoria Interna										
Normatização e Fiscalização			0,00				0,00			
Tecnologia da Informação										
Ordenamento Territorial										
Formação de Recursos Humanos										
Administração de Receitas										
Administração de Concessões										
Comunicação Social										
FU04 - Demais Subfunções			0,00				0,00			
Defesa Nacional										
Defesa Aérea										
Defesa Naval										
Defesa Terrestre										
FU05 - Administração Geral										
FU05 - Demais Subfunções										
Segurança Pública			17.200,00				17.200,00			
Policiamento			17.200,00				17.200,00			
Defesa Civil										
Informação e Inteligência										
FU06 - Administração Geral										
FU06 - Demais Subfunções										
Relações Exteriores										
Relações Diplomáticas										
Cooperação Internacional										
FU07 - Administração Geral										
FU07 - Demais Subfunções										
Assistência Social			262.799,46				217.671,33			
Assistência ao Idoso			0,00				10.400,00			
Assistência ao Portador de Deficiência										
Assistência à Criança e ao Adolescente			45.305,54				48.674,31			
Assistência Comunitária			51.888,54				58.092,69			
FU08 - Administração Geral			165.605,68				100.504,33			



Relatório Resumido de Execução Orçamentária Simplificado
Prefeitura Municipal de Santa Rita do Trivelato - MT (Poder Executivo)
CNPJ: 04205596000117
Exercício: 2024
Período de referência: 6º bimestre

Função/Subfunção	DOTAÇÃO INICIAL	DOTAÇÃO ATUALIZADA (a)	DESPESAS EMPENHADAS NO BIMESTRE	DESPESAS EMPENHADAS ATE O BIMESTRE (b)	% (b/total b)	Execução da Despesa		DESPESAS LIQUIDADAS ATE O BIMESTRE (d)	% (d/total d)	SALDO (e) = (a-b)	INSCRITAS EM RESTOS A PAGAR NÃO PROCESSADOS (f)
						SALDO (c) = (a-b)	DESPESAS LIQUIDADAS NO BIMESTRE				
FU08 - Demais Subfunções											
Previdência Social											
Previdência Básica											
Previdência do Regime Estatutário	2.768.000,00	2.767.400,00	203.295,93	1.040.178,64	99,19	1.727.221,36	226.763,61	1.040.178,64	99,19	1.727.221,36	
Previdência Complementar											
Previdência Especial											
FU09 - Administração Geral											
FU09 - Demais Subfunções											
Saúde			705.141,70				1.123.192,23				
Atenção Básica			290.412,39				339.235,76				
Assistência Hospitalar e Ambulatorial			248.127,50				325.805,70				
Suporte Profilático e Terapêutico			12.651,83				10.421,83				
Vigilância Sanitária			5.798,75				5.798,75				
Vigilância Epidemiológica			4.421,78				4.421,78				
Alimentação e Nutrição											
FU10 - Administração Geral			143.729,45				437.508,39				
FU10 - Demais Subfunções											
Trabalho											
Proteção e Benefícios ao Trabalhador											
Relações de Trabalho											
Empregabilidade											
Fomento ao Trabalho											
FU11 - Administração Geral											
FU11 - Demais Subfunções											
Educação			1.183.697,59				1.040.098,33				
Ensino Fundamental			859.241,03				749.822,43				
Ensino Médio											
Ensino Profissional											
Ensino Superior											
Educação Infantil			2.540,53				586,20				
Educação de Jovens e Adultos											
Educação Especial			360,98				360,98				
Educação Básica											
FU12 - Administração Geral			249.241,91				226.328,62				
FU12 - Demais Subfunções			72.313,14				63.000,10				
Cultura			1.292.054,31				54.708,41				
Patrimônio Histórico Artístico e Arqueológico											
Difusão Cultural			1.292.054,31				54.708,41				
FU13 - Administração Geral											
FU13 - Demais Subfunções											
Direitos da Cidadania											
Custódia e Reintegração Social											
Direitos Individuais Coletivos e Difusos											
Assistência aos Povos Indígenas											
FU14 - Administração Geral											
FU14 - Demais Subfunções											
Urbanismo			636.561,66				430.918,88				
Infra-Estrutura Urbana			632.075,00				426.706,83				
Serviços Urbanos			4.486,66				4.212,05				
Transportes Coletivos Urbanos											
FU15 - Administração Geral											
FU15 - Demais Subfunções											
Habitação			0,00				13.200,00				
Habitação Rural											
Habitação Urbana			0,00				13.200,00				



Relatório Resumido de Execução Orçamentária Simplificado
Prefeitura Municipal de Santa Rita do Trivelato - MT (Poder Executivo)
CNPJ: 04205596000117
Exercício: 2024
Período de referência: 6º bimestre

Função/Subfunção	DOTAÇÃO INICIAL	DOTAÇÃO ATUALIZADA (a)	DESPESAS EMPENHADAS NO BIMESTRE	DESPESAS EMPENHADAS ATÉ O BIMESTRE (b)	% (b/total b)	Execução da Despesa			% (d/total d)	SALDO (e) = (a-b)	INSCRITAS EM RESTOS A PAGAR NÃO PROCESSADOS (f)
						SALDO (c) = (a-b)	DESPESAS LIQUIDADAS NO BIMESTRE	DESPESAS LIQUIDADAS ATÉ O BIMESTRE (d)			
FU16 - Administração Geral											
FU16 - Demais Subfunções											
Saneamento			0,00				222.236,89				
Saneamento Básico Rural											
Saneamento Básico Urbano			0,00				222.236,89				
FU17 - Administração Geral											
FU17 - Demais Subfunções											
Gestão Ambiental			7.381,36				7.381,36				
Preservação e Conservação Ambiental											
Controle Ambiental											
Recuperação de Áreas Degradadas			7.381,36				7.381,36				
Recursos Hídricos											
Meteorologia											
FU18 - Administração Geral											
FU18 - Demais Subfunções											
Ciência e Tecnologia											
Desenvolvimento Científico											
Desenvolvimento Tecnológico e Engenharia											
Difusão do Conhecimento Científico e Tecnológico											
FU19 - Administração Geral											
FU19 - Demais Subfunções											
Agricultura			0,00				0,00				
Abastecimento											
Extensão Rural											
Irrigação											
Promoção da Produção Agropecuária			0,00				0,00				
Defesa Agropecuária											
FU20 - Administração Geral											
FU20 - Demais Subfunções											
Organização Agrária											
Reforma Agrária											
Colonização											
FU21 - Administração Geral											
FU21 - Demais Subfunções											
Indústria											
Promoção Industrial											
Produção Industrial											
Mineração											
Propriedade Industrial											
Normalização e Qualidade											
FU22 - Administração Geral											
FU22 - Demais Subfunções											
Comércio e Serviços			520,07				520,07				
Promoção Comercial											
Comercialização			520,07				520,07				
Comércio Exterior											
Serviços Financeiros											
Turismo			0,00				0,00				
FU23 - Administração Geral											
FU23 - Demais Subfunções											
Comunicações											
Comunicações Postais											
Telecomunicações											
FU24 - Administração Geral											
FU24 - Demais Subfunções											



Relatório Resumido de Execução Orçamentária Simplificado
Prefeitura Municipal de Santa Rita do Trivelato - MT (Poder Executivo)
CNPJ: 04205596000117
Exercício: 2024
Período de referência: 6º bimestre

Função/Subfunção	DOTAÇÃO INICIAL	DOTAÇÃO ATUALIZADA (a)	DESPESAS EMPENHADAS NO BIMESTRE	DESPESAS EMPENHADAS ATÉ O BIMESTRE (b)	% (b/total b)	Execução da Despesa				SALDO (e) = (a-d)	INSCRITAS EM RESTOS A PAGAR NÃO PROCESSADOS (f)	
						SALDO (c) = (a-b)	DESPESAS LIQUIDADAS NO BIMESTRE	DESPESAS LIQUIDADAS ATÉ O BIMESTRE (d)	% (d/total d)			
Energia				0,00				0,00				
Conservação de Energia												
Energia Elétrica			0,00					0,00				
Combustíveis Minerais												
Biocombustíveis												
FU25 - Administração Geral												
FU25 - Demais Subfunções												
Transporte			58.900,00					236.637,11				
Transporte Aéreo												
Transporte Rodoviário			58.900,00					236.637,11				
Transporte Ferroviário												
Transporte Hidroviário												
Transportes Especiais												
FU26 - Administração Geral												
FU26 - Demais Subfunções												
Desporto e Lazer			131.690,58					326.729,19				
Desporto de Rendimento												
Desporto Comunitário			129.658,65					147.633,82				
Lazer			2.031,93					179.095,37				
FU27 - Administração Geral												
FU27 - Demais Subfunções												
Encargos Especiais			88.946,18					150.602,60				
Refinanciamento da Dívida Interna												
Refinanciamento da Dívida Externa												
Serviço da Dívida Interna			88.946,18					88.946,18				
Serviço da Dívida Externa												
Transferências												
Outros Encargos Especiais			0,00					61.656,42				
Transferências para a Educação Básica												
FU28 - Demais Subfunções												
Reserva de Contingência												
DESPESAS (INTRA-ORÇAMENTÁRIAS) (II)												
TOTAL (III) = (I + II)	2.791.000,00	2.791.000,00	7.032.295,61	1.048.676,24	100,00	1.742.323,76	5.965.611,75	1.048.665,04	100,00	1.742.334,96	11,20	

RREO-Anexo 02 | Tabela 2.0 - Demonstrativo da Execução das Despesas por Função/Subfunção | Total das Despesas Intra-Orçamentárias

Função/Subfunção - Intra	DOTAÇÃO INICIAL	DOTAÇÃO ATUALIZADA (a)	DESPESAS EMPENHADAS NO BIMESTRE	DESPESAS EMPENHADAS ATÉ O BIMESTRE (b)	% (b/total b)	Execução da Despesa - Intra				SALDO (e) = (a-d)	INSCRITAS EM RESTOS A PAGAR NÃO PROCESSADOS (f)	
						SALDO (c) = (a-b)	DESPESAS LIQUIDADAS NO BIMESTRE	DESPESAS LIQUIDADAS ATÉ O BIMESTRE (d)	% (d/total d)			
DESPESAS (INTRA-ORÇAMENTÁRIAS) (II)	18.000,00	18.600,00	135.110,32	8.497,60	0,81	10.102,40	103.691,15	8.486,40	0,81	10.113,60	11,20	
Legislativa												
Ação Legislativa			31.605,57					0,00				
Controle Externo			31.605,57					0,00				
FU01 - Administração Geral												
FU01 - Demais Subfunções												
Judiciária												
Ação Judiciária												
Defesa do Interesse Público no Processo Judiciário												
FU02 - Administração Geral												
FU02 - Demais Subfunções												
Essencial à Justiça												
Defesa da Ordem Jurídica												
Representação Judicial e Extrajudicial												



Relatório Resumido de Execução Orçamentária Simplificado
Prefeitura Municipal de Santa Rita do Trivelato - MT (Poder Executivo)
CNPJ: 04205596000117
Exercício: 2024
Período de referência: 6º bimestre

Função/Subfunção - Intra	DOTAÇÃO INICIAL	DOTAÇÃO ATUALIZADA (a)	DESPESAS EMPENHADAS NO BIMESTRE	DESPESAS EMPENHADAS ATÉ O BIMESTRE (b)	%	Execução da Despesa - Intra				INSCRITAS EM RESTOS A PAGAR NÃO PROCESSADOS (f)	
						SALDO (c) = (a-b)	DESPESAS LIQUIDADAS NO BIMESTRE	DESPESAS LIQUIDADAS ATÉ O BIMESTRE (d)	SALDO (e) = (c-d)		
FU03 - Administração Geral											
FU03 - Demais Subfunções											
Administração			55.326,34				55.326,34				
Planejamento e Orçamento											
FU04 - Administração Geral			47.533,88				47.533,88				
Administração Financeira			7.792,46				7.792,46				
Controle Interno											
Normatização e Fiscalização											
Tecnologia da Informação											
Ordenamento Territorial											
Formação de Recursos Humanos											
Administração de Receitas											
Administração de Concessões											
Comunicação Social											
FU04 - Demais Subfunções											
Defesa Nacional											
Defesa Aérea											
Defesa Naval											
Defesa Terrestre											
FU05 - Administração Geral											
FU05 - Demais Subfunções											
Segurança Pública											
Policiamento											
Defesa Civil											
Informação e Inteligência											
FU06 - Administração Geral											
FU06 - Demais Subfunções											
Relações Exteriores											
Relações Diplomáticas											
Cooperação Internacional											
FU07 - Administração Geral											
FU07 - Demais Subfunções											
Assistência Social			4.525,61				4.525,61				
Assistência ao Idoso											
Assistência ao Portador de Deficiência											
Assistência à Criança e ao Adolescente			0,00				0,00				
Assistência Comunitária			0,00				0,00				
FU08 - Administração Geral			4.525,61				4.525,61				
FU08 - Demais Subfunções											
Previdência Social	18.000,00	18.600,00	1.779,20	8.497,60	0,81	10.102,40	1.965,60	8.486,40	0,81	10.113,60	11,20
Previdência Básica											
Previdência do Regime Estatutário	18.000,00	18.600,00	1.779,20	8.497,60	0,81	10.102,40	1.965,60	8.486,40	0,81	10.113,60	11,20
Previdência Complementar											
Previdência Especial											
FU09 - Administração Geral											
FU09 - Demais Subfunções											
Saúde			32.138,56				32.138,56				
Atenção Básica			12.708,35				12.708,35				
Assistência Hospitalar e Ambulatorial			16.153,54				16.153,54				
Suporte Profilático e Terapêutico			1.664,20				1.664,20				
Vigilância Sanitária											
Vigilância Epidemiológica											
Alimentação e Nutrição											
FU10 - Administração Geral			1.612,47				1.612,47				
FU10 - Demais Subfunções											



Relatório Resumido de Execução Orçamentária Simplificado
Prefeitura Municipal de Santa Rita do Trivelato - MT (Poder Executivo)
CNPJ: 04205596000117
Exercício: 2024
Período de referência: 6º bimestre

Função/Subfunção - Intra	DOTAÇÃO INICIAL	DOTAÇÃO ATUALIZADA (a)	DESPESAS EMPENHADAS NO BIMESTRE	DESPESAS EMPENHADAS ATÉ O BIMESTRE (b)	%(b/II b)	Execução da Despesa - Intra		DESPESAS LIQUIDADAS ATÉ O BIMESTRE (d)	%(d/III d)	SALDO (e) = (a-b)	INSCRITAS EM RESTOS A PAGAR NÃO PROCESSADOS (f)
						SALDO (c) = (a-b)	DESPESAS LIQUIDADAS NO BIMESTRE				
Trabalho											
Proteção e Benefícios ao Trabalhador											
Relações de Trabalho											
Empregabilidade											
Fomento ao Trabalho											
FU11 - Administração Geral											
FU11 - Demais Subfunções											
Educação			8.266,62				8.266,62				
Ensino Fundamental			0,00				0,00				
Ensino Médio											
Ensino Profissional											
Ensino Superior											
Educação Infantil			5.466,88				5.466,88				
Educação de Jovens e Adultos											
Educação Especial			0,00				0,00				
Educação Básica											
FU12 - Administração Geral			2.799,74				2.799,74				
FU12 - Demais Subfunções											
Cultura											
Patrimônio Histórico Artístico e Arqueológico											
Divulgação Cultural											
FU13 - Administração Geral											
FU13 - Demais Subfunções											
Direitos da Cidadania											
Custódia e Reintegração Social											
Direitos Individuais Coletivos e Difusos											
Assistência aos Povos Indígenas											
FU14 - Administração Geral											
FU14 - Demais Subfunções											
Urbanismo											
Infra-Estrutura Urbana											
Serviços Urbanos											
Transportes Coletivos Urbanos											
FU15 - Administração Geral											
FU15 - Demais Subfunções											
Habitação											
Habitação Rural											
Habitação Urbana											
FU16 - Administração Geral											
FU16 - Demais Subfunções											
Saneamento			0,00				0,00				
Saneamento Básico Rural											
Saneamento Básico Urbano			0,00				0,00				
FU17 - Administração Geral											
FU17 - Demais Subfunções											
Gestão Ambiental											
Preservação e Conservação Ambiental											
Controle Ambiental											
Recuperação de Áreas Degradadas											
Recursos Hídricos											
Meteorologia											
FU18 - Administração Geral											
FU18 - Demais Subfunções											
Ciência e Tecnologia											
Desenvolvimento Científico											




Relatório Resumido de Execução Orçamentária Simplificado
Prefeitura Municipal de Santa Rita do Trivelato - MT (Poder Executivo)
CNPJ: 04205596000117
Exercício: 2024
Período de referência: 6º bimestre

Função/Subfunção - Intra	DOTAÇÃO INICIAL	DOTAÇÃO ATUALIZADA (a)	DESPESAS EMPENHADAS NO BIMESTRE	DESPESAS EMPENHADAS ATÉ O BIMESTRE (b)	%(b/II b)	Execução da Despesa - Intra			%(d/III d)	SALDO (e) = (a-d)	INSCRITAS EM RESTOS A PAGAR NÃO PROCESSADOS (f)
						SALDO (c) = (a-b)	DESPESAS LIQUIDADAS NO BIMESTRE	DESPESAS LIQUIDADAS ATÉ O BIMESTRE (d)			
Desenvolvimento Tecnológico e Engenharia											
Difusão do Conhecimento Científico e Tecnológico											
FU19 - Administração Geral											
FU19 - Demais Subfunções											
Agricultura											
Abastecimento											
Extensão Rural											
Irrigação											
Promoção da Produção Agropecuária											
Defesa Agropecuária											
FU20 - Administração Geral											
FU20 - Demais Subfunções											
Organização Agrária											
Reforma Agrária											
Colonização											
FU21 - Administração Geral											
FU21 - Demais Subfunções											
Indústria											
Promoção Industrial											
Produção Industrial											
Mineração											
Prospeção Industrial											
Normalização e Qualidade											
FU22 - Administração Geral											
FU22 - Demais Subfunções											
Comércio e Serviços											
Promoção Comercial											
Comercialização											
Comércio Exterior											
Serviços Financeiros											
Turismo											
FU23 - Administração Geral											
FU23 - Demais Subfunções											
Comunicações											
Comunicações Postais											
Telecomunicações											
FU24 - Administração Geral											
FU24 - Demais Subfunções											
Energia											
Conservação de Energia											
Energia Elétrica											
Combustíveis Minerais											
Biocombustíveis											
FU25 - Administração Geral											
FU25 - Demais Subfunções											
Transporte											
Transporte Aéreo											
Transporte Rodoviário											
Transporte Ferroviário											
Transporte Hidroviário											
Transportes Especiais											
FU26 - Administração Geral											
FU26 - Demais Subfunções											
Desporto e Lazer				1.468,42				1.468,42			
Desporto de Rendimento											



Relatório Resumido de Execução Orçamentária Simplificado
Prefeitura Municipal de Santa Rita do Trivelato - MT (Poder Executivo)
CNPJ: 04205596000117
Exercício: 2024
Período de referência: 6º bimestre

Função/Subfunção - Intra	DOTAÇÃO INICIAL	DOTAÇÃO ATUALIZADA (a)	Execução da Despesa - Intra											
			DESPESAS EMPENHADAS NO BIMESTRE	DESPESAS EMPENHADAS ATÉ O BIMESTRE (b)	% (b/II b)	SALDO (c) = (a-b)	DESPESAS LIQUIDADAS NO BIMESTRE	DESPESAS LIQUIDADAS ATÉ O BIMESTRE (d)	% (d/III d)	SALDO (e) = (c-d)	INSCRITAS EM RESTOS A PAGAR NÃO PROCESSADOS (f)			
Desporto Comunitário														
Lazer			1.466,42						1.466,42					
FU27 - Administração Geral														
FU27 - Demais Subfunções														
Encargos Especiais														
Refinanciamento da Dívida Interna														
Refinanciamento da Dívida Externa														
Serviço da Dívida Interna														
Serviço da Dívida Externa														
Transferências														
Outros Encargos Especiais														
Transferências para a Educação Básica														
FU28 - Demais Subfunções														
Reserva de Contingência														

 <p>Sistema de Informações Contábeis e Fiscais do Setor Público Brasileiro</p> <p>TESOURO NACIONAL</p>	Relatório Resumido de Execução Orçamentária Simplificado
	Prefeitura Municipal de Santa Rita do Trivelato - MT (Poder Executivo)
	CNPJ: 04205596000117
	Exercício: 2024
	Período de referência: 6º bimestre

RREO-Anexo 02 | Tabela 2.0 - Demonstrativo da Execução das Despesas por Função/Subfunção


Notas Explicativas	Valores
	31/12/2024
Notas Explicativas	-
Notas Explicativas	



Relatório Resumido de Execução Orçamentária Simplificado
Prefeitura Municipal de Santa Rita do Trivelato - MT (Poder Executivo)
CNPJ: 04205596000117
Exercício: 2024
Período de referência: 6º bimestre

RREO-Anexo 03 | Tabela 3.2 - Demonstrativo da Receita Corrente Líquida - Municípios

Especificação	EVOLUÇÃO DA RECEITA REALIZADA NOS ÚLTIMOS 12 MESES												TOTAL (ÚLTIMOS 12 MESES)	PREVISÃO ATUALIZADA 2024
	<-MR-11>	<-MR-10>	<-MR-9>	<-MR-8>	<-MR-7>	<-MR-6>	<-MR-5>	<-MR-4>	<-MR-3>	<-MR-2>	<-MR-1>	<-MR-0>		
RECEITAS CORRENTES (I)	6.293.324,87	9.733.505,18	6.041.155,57	5.865.958,92	7.047.981,24	6.309.098,23	7.547.533,51	6.299.281,55	6.234.272,28	6.137.943,90	7.591.259,85	339.582,22	78.460.857,30	1.322.500,00
Impostos, Taxas e Contribuições de Melhoria	736.419,41	3.899.520,99	849.109,42	973.258,64	1.270.639,36	682.228,09	1.179.953,76	550.514,59	842.373,09	428.136,63	1.049.303,10	-	12.135.297,24	-
IPDU	16.366,43	12.591,11	10.901,29	40.826,41	96.393,10	204.508,94	136.862,18	26.379,82	14.985,39	17.732,94	21.246,98	-	556.851,28	-
ISS	541.598,44	316.140,18	520.660,67	286.899,54	466.203,96	292.204,47	375.993,72	322.319,66	292.847,78	218.032,30	227.363,08	-	3.624.063,60	-
ITBI	3.417.601,05	18.474,43	-	-	655.000,00	1.360,00	458.003,15	440,00	315.752,92	3.000,00	753.599,99	-	5.624.771,54	-
IPRF	291.705,00	42.073,71	276.264,50	180.702,20	188.591,11	169.864,85	189.143,74	190.320,28	204.268,38	174.359,49	34.891,61	-	1.901.125,17	-
Outras Impostos, Taxas e Contribuições de Melhoria	126.749,54	78.155,91	22.208,23	94.703,69	9.514,19	14.423,13	19.090,97	10.643,53	14.700,81	13.912,70	12.249,04	-	388.471,54	-
Contribuições	100.784,89	93.903,39	126.113,75	135.454,90	138.292,16	138.707,65	135.366,59	151.631,56	143.452,36	139.206,91	128.514,96	264.378,25	1.684.207,37	1.212.000,00
Receita Patrimonial	153.385,36	173.864,91	187.402,16	178.543,33	157.258,69	138.999,21	156.868,82	148.679,42	142.675,33	166.067,68	155.848,87	27.791,72	1.787.287,50	95.550,00
Rendimentos de Aplicação Financeira	141.772,66	173.864,91	187.402,16	178.543,33	154.028,69	138.999,21	156.868,82	148.679,42	142.675,33	164.912,98	143.591,66	27.791,72	1.759.112,89	95.550,00
Outras Receitas Patrimoniais	11.612,70	-	-	-	3.230,00	-	0,00	0,00	0,00	1.154,70	12.257,21	-	28.274,61	-
Receita Agropecuária	-	-	-	-	-	-	-	-	-	-	-	-	-	-
Receita Industrial	-	-	-	-	-	-	-	-	-	-	-	-	-	-
Receita de Serviços	66.540,85	65.913,80	92.285,19	77.990,60	67.191,58	74.866,77	89.917,12	87.717,78	76.370,84	98.208,85	71.158,57	-	887.280,65	-
Transferências Correntes	5.226.382,24	5.550.493,36	4.785.528,81	4.887.799,69	5.276.183,74	5.274.476,51	5.894.226,07	5.580.788,68	5.438.245,71	6.237.421,59	5.597.762,96	-	61.814.282,75	-
Cota-Parte do FPM	1.098.712,70	1.493.975,65	931.411,88	976.414,86	1.138.515,90	1.220.428,69	1.322.428,28	1.024.507,57	1.077.294,85	991.140,32	1.152.500,76	-	12.346.841,36	-
Cota-Parte do FMS	2.807.597,28	2.622.586,89	2.575.376,57	2.575.173,75	2.507.681,67	2.703.148,23	2.943.542,61	2.901.498,18	2.683.891,07	3.474.668,11	3.196.450,39	-	30.991.608,75	-
Cota-Parte do FPA	36.170,55	39.568,42	81.234,52	106.724,28	304.923,21	154.003,09	92.645,16	52.788,44	27.839,69	38.424,20	24.791,47	-	959.183,02	-
Cota-Parte do FTR	218.015,19	123.322,52	34.844,73	40.225,54	42.163,52	82.452,48	63.194,96	110.776,33	111.977,07	2.582.206,79	431.823,53	-	3.761.716,66	-
Transferências de LIC nº 61/1989	16.542,81	13.469,78	14.641,31	18.811,10	-	-	54.474,40	22.661,96	19.950,71	29.522,00	19.031,37	-	205.961,57	-
Transferências de FUNDEB	652.238,49	663.395,54	585.908,02	607.387,53	652.461,24	711.144,76	643.466,61	653.961,19	602.822,70	789.466,43	716.970,13	-	7.278.342,64	-
Outras Transferências Correntes	396.284,22	594.181,74	562.249,78	561.747,80	634.438,20	403.209,35	874.472,08	563.534,99	505.466,57	504.878,69	450.953,33	-	6.070.558,75	-
Outras Receitas Correntes	9.832,92	108,56	418,24	12.924,59	11.295,71	2.101,15	1.099,52	1.155,74	68.792,34	196.621,37	47.412,25	-	13.950,00	-
DEDUÇÕES (II)	921.719,82	940.941,85	842.232,57	886.709,43	938.847,16	945.671,76	901.879,31	961.564,28	878.633,33	1.519.396,75	1.066.940,22	329.982,22	11.163.000,69	1.321.550,00
Contrib. do Servidor para o Plano de Previdência	86.519,93	84.152,50	117.659,17	126.941,98	137.590,45	132.653,44	132.819,98	148.654,34	143.129,14	136.084,23	124.727,13	264.378,25	1.627.710,44	1.212.000,00
Compensação Financ. entre Regimes Previdenciários	-	-	-	-	-	-	-	-	-	-	-	-	47.412,25	14.000,00
Rendimentos de Aplicações de Recursos Previdenciários	-	-	-	-	-	-	-	-	-	-	-	-	27.791,72	95.550,00
Desajuste de Receita para Formação do FUNDEB	802.259,89	855.989,35	724.573,40	759.767,54	798.256,71	832.204,32	778.069,33	816.909,94	733.804,00	1.383.210,52	961.210,00	-	8.459.569,28	-
RECEITA CORRENTE LÍQUIDA (III) = (I) - (II)	5.371.545,95	8.813.463,33	5.198.923,00	4.999.249,50	6.112.114,08	5.344.420,47	6.646.654,20	5.331.297,27	5.357.338,03	7.618.547,15	6.500.219,63	0,00	67.298.773,61	950,00
(-) Transferências obrigatórias da União relativas às emendas individuais (art. 166-A, § 1º, da CF) (IV)	-	-	-	-	-	-	400.044,00	0,00	0,00	0,00	0,00	-	400.044,00	-
RECEITA CORRENTE LÍQUIDA AJUSTADA PARA CÁLCULO DOS LIMITES DE ENDIVIDAMENTO (V) = (III - IV)	5.371.545,95	8.813.463,33	5.198.923,00	4.999.249,50	6.112.114,08	5.344.420,47	6.246.610,20	5.331.297,27	5.357.338,03	7.618.547,15	6.500.219,63	0,00	66.898.729,61	950,00
(-) Transferências obrigatórias da União relativas às emendas de bancada (art. 168, § 16, da CF) (V)	-	-	-	-	-	-	-	-	-	-	-	-	-	-
(-) Transferências da União relativas a remuneração dos agentes comunitários de saúde e de combate às endemias (CF, art. 198, §1º) (VIII)	21.960,00	16.944,00	16.944,00	16.944,00	16.944,00	16.944,00	16.944,00	16.504,00	17.724,00	17.724,00	17.724,00	-	195.300,00	-
(-) Outras Despesas Constitucionais ou Legais (VIII)	-	-	-	-	-	-	-	-	-	-	-	-	-	-
RECEITA CORRENTE LÍQUIDA AJUSTADA PARA CÁLCULO DOS LIMITES DA DESPESA COM PESSOAL (IX) = (V - VI - VII - VIII)	5.349.585,95	8.796.519,33	5.181.979,00	4.982.305,50	6.095.170,08	5.327.476,47	6.229.666,20	5.314.793,27	5.339.615,03	7.600.823,15	6.482.495,63	0,00	66.703.429,61	950,00

 <p>Sistema de Informações Contábeis e Fiscais do Setor Público Brasileiro</p> <p>TESOURO NACIONAL</p>	Relatório Resumido de Execução Orçamentária Simplificado
	Prefeitura Municipal de Santa Rita do Trivelato - MT (Poder Executivo)
	CNPJ: 04205596000117
	Exercício: 2024
	Período de referência: 6º bimestre

RREO-Anexo 03 | Tabela 3.2 - Demonstrativo da Receita Corrente Líquida - Municípios

Notas Explicativas	Valores
	31/12/2024
Notas Explicativas	-

RREO-Anexo 04 | Tabela 4 - Demonstrativo das Receitas e Despesas Previdenciárias


Receitas Previdenciárias - RPPS - Fundo em Capitalização (Plano Previdenciário)	Execução da Receita	
	PREVISÃO ATUALIZADA (a)	RECEITAS REALIZADAS ATÉ O BIMESTRE (b)
Recettas	-	-
RECEITAS CORRENTES (I)	2.388.000,00	3.525.495,68
Receita de Contribuições dos Segurados	1.224.000,00	1.621.522,44
Ativo	1.197.000,00	1.621.522,44
Inativo	15.000,00	
Pensionista	12.000,00	
Receita de Contribuições Patronais	1.103.700,00	1.828.769,27
Ativo	1.103.700,00	1.828.769,27
Inativo		
Pensionista		
Receita Patrimonial	45.550,00	27.791,72
Receitas Imobiliárias		
Receitas de Valores Mobiliários	45.550,00	27.791,72
Outras Receitas Patrimoniais		
Receita de Serviços		
Outras Receitas Correntes	14.750,00	47.412,25
Compensação Financeira entre os Regimes	14.000,00	47.412,25
Receita de Aportes Periódicos para Amortização de Déficit Atuarial do RPPS (II)		
Demais Receitas Correntes	750,00	
RECEITAS DE CAPITAL (III)		
Alienação de Bens, Direitos e Ativos		
Amortização de Empréstimos		
Outras Receitas de Capital		
TOTAL DAS RECEITAS DO FUNDO EM CAPITALIZAÇÃO (IV) = (I + III - II)	2.388.000,00	3.525.495,68



Relatório Resumido de Execução Orçamentária Simplificado
Prefeitura Municipal de Santa Rita do Trivelato - MT (Poder Executivo)
CNPJ: 04205596000117
Exercício: 2024
Período de referência: 6º bimestre

RREO-Anexo 04 | Tabela 4 - Demonstrativo das Receitas e Despesas Previdenciárias

Despesas Previdenciárias - RPPS - Fundo em Capitalização (Plano Previdenciário)	Execução da Despesa				INSCRITAS EM RESTOS A PAGAR NÃO PROCESSADOS NO EXERCÍCIO (g)
	DOTAÇÃO ATUALIZADA (c)	DESPESAS EMPENHADAS ATÉ O BIMESTRE (d)	DESPESAS LIQUIDADAS ATÉ O BIMESTRE (e)	DESPESAS PAGAS ATÉ O BIMESTRE (f)	
Despesas	-	-	-	-	-
Benefícios	1.560.000,00	757.415,19	757.415,19	757.415,19	
Aposentadorias	1.060.000,00	487.201,48	487.201,48	487.201,48	
Pensões por Morte	500.000,00	270.213,71	270.213,71	270.213,71	
Outras Despesas Previdenciárias	60.000,00				
Compensação Financeira entre os Regimes	30.000,00				
Demais Despesas Previdenciárias	30.000,00				
TOTAL DAS DESPESAS DO FUNDO EM CAPITALIZAÇÃO (V)	1.620.000,00	757.415,19	757.415,19	757.415,19	
RESULTADO PREVIDENCIÁRIO - FUNDO EM CAPITALIZAÇÃO (VI) = (IV - V)	768.000,00	2.768.080,49	2.768.080,49	2.768.080,49	

 <p>Sistema de Informações Contábeis e Fiscais do Setor Público Brasileiro</p> <p>TESOURO NACIONAL</p>	Relatório Resumido de Execução Orçamentária Simplificado
	Prefeitura Municipal de Santa Rita do Trivelato - MT (Poder Executivo)
	CNPJ: 04205596000117
	Exercício: 2024
	Período de referência: 6º bimestre

RREO-Anexo 04 | Tabela 4 - Demonstrativo das Receitas e Despesas Previdenciárias

Recursos RPPS Arrecadados em Exercícios Anteriores	Previsão Orçamentária
Recursos RPPS Arrecadados em Exercícios Anteriores	PREVISÃO ORÇAMENTÁRIA
VALOR	-

RREO-Anexo 04 | Tabela 4 - Demonstrativo das Receitas e Despesas Previdenciárias

Reserva Orçamentária do RPPS	Previsão Orçamentária
Reserva Orçamentária do RPPS	PREVISÃO ORÇAMENTÁRIA
VALOR	-

RREO-Anexo 04 | Tabela 4 - Demonstrativo das Receitas e Despesas Previdenciárias

Aportes de Recursos para o Fundo em Capitalização do RPPS	Aportes de Recursos
Aportes de Recursos para o Fundo em Capitalização do RPPS	APORTES REALIZADOS
Plano de Amortização - Contribuição Patronal Suplementar	-
Plano de Amortização - Aporte Periódico de Valores Predefinidos	
Outros Aportes para o RPPS	
Recursos para Cobertura de Déficit Financeiro	

RREO-Anexo 04 | Tabela 4 - Demonstrativo das Receitas e Despesas Previdenciárias

Bens e Direitos do RPPS (Fundo em Capitalização)	Período de Referência
Bens e Direitos do RPPS (Fundo em Capitalização)	SALDO ATUAL
Caixa e Equivalentes de Caixa	-
Investimentos e Aplicações	28.020.402,22
Outros Bens e Direitos	3.125.648,06

RREO-Anexo 04 | Tabela 4 - Demonstrativo das Receitas e Despesas Previdenciárias


Receitas Previdenciárias - RPPS - Fundo em Repartição (Plano Financeiro)	Execução da Receita	
	PREVISÃO ATUALIZADA (a)	RECEITAS REALIZADAS ATÉ O BIMESTRE (b)
Receitas	-	-
RECEITAS CORRENTES (VII)		
Receita de Contribuições dos Segurados		
Ativo		
Inativo		
Pensionista		
Receita de Contribuições Patronais		
Ativo		
Inativo		
Pensionista		
Receita Patrimonial		
Receitas Imobiliárias		
Receitas de Valores Mobiliários		
Outras Receitas Patrimoniais		
Receita de Serviços		
Outras Receitas Correntes		
Compensação Financeira entre os Regimes		
Demais Receitas Correntes		
RECEITAS DE CAPITAL (VIII)		
Alienação de Bens, Direitos e Ativos		
Amortização de Empréstimos		
Outras Receitas de Capital		
TOTAL DAS RECEITAS DO FUNDO EM REPARTIÇÃO (IX) = (VII + VIII)		



Relatório Resumido de Execução Orçamentária Simplificado
Prefeitura Municipal de Santa Rita do Trivelato - MT (Poder Executivo)
CNPJ: 04205596000117
Exercício: 2024
Período de referência: 6º bimestre

RREO-Anexo 04 | Tabela 4 - Demonstrativo das Receitas e Despesas Previdenciárias

Despesas Previdenciárias - RPPS - Fundo em Repartição (Plano Financeiro)	Execução da Despesa				
	DOTAÇÃO ATUALIZADA (c)	DESPESAS EMPENHADAS ATÉ O BIMESTRE (d)	DESPESAS LIQUIDADAS ATÉ O BIMESTRE (e)	DESPESAS PAGAS ATÉ O BIMESTRE (f)	INSCRITAS EM RESTOS A PAGAR NÃO PROCESSADOS NO EXERCÍCIO (g)
Despesas	-	-	-	-	-
Benefícios					
Aposentadorias					
Pensões por Morte					
Outras Despesas Previdenciárias					
Compensação Financeira entre os Regimes					
Demais Despesas Previdenciárias					
TOTAL DAS DESPESAS DO FUNDO EM REPARTIÇÃO (X)					
RESULTADO PREVIDENCIÁRIO - FUNDO EM REPARTIÇÃO (XI) = (IX - X)					

 <p>Sistema de Informações Contábeis e Fiscais do Setor Público Brasileiro</p> <p>TESOURO NACIONAL</p>	Relatório Resumido de Execução Orçamentária Simplificado
	Prefeitura Municipal de Santa Rita do Trivelato - MT (Poder Executivo)
	CNPJ: 04205596000117
	Exercício: 2024
	Período de referência: 6º bimestre

RREO-Anexo 04 | Tabela 4 - Demonstrativo das Receitas e Despesas Previdenciárias

Aportes de Recursos para o Fundo em Repartição do RPPS	Aportes de Recursos
Aportes de Recursos para o Fundo em Repartição do RPPS	APORTES REALIZADOS
Recursos para Cobertura de Insuficiências Financeiras	-
Recursos para Formação de Reserva	

RREO-Anexo 04 | Tabela 4 - Demonstrativo das Receitas e Despesas Previdenciárias

Bens e Direitos do RPPS (Fundo em Repartição)	Período de Referência
Bens e Direitos do RPPS (Fundo em Repartição)	SALDO ATUAL
Caixa e Equivalentes de Caixa	-
Investimentos e Aplicações	
Outros Bens e Direitos	

RREO-Anexo 04 | Tabela 4 - Demonstrativo das Receitas e Despesas Previdenciárias


Receitas da Administração - RPPS	Execução da Receita	
	PREVISÃO ATUALIZADA (a)	RECEITAS REALIZADAS ATÉ O BIMESTRE (b)
Receitas da Administração - RPPS	-	-
RECEITAS CORRENTES	403.000,00	405.354,94
TOTAL DAS RECEITAS DA ADMINISTRAÇÃO RPPS - (XII)	403.000,00	405.354,94



Relatório Resumido de Execução Orçamentária Simplificado
Prefeitura Municipal de Santa Rita do Trivelato - MT (Poder Executivo)
CNPJ: 04205596000117
Exercício: 2024
Período de referência: 6º bimestre

RREO-Anexo 04 | Tabela 4 - Demonstrativo das Receitas e Despesas Previdenciárias

Despesas da Administração - RPPS	Execução da Despesa				
	DOTAÇÃO ATUALIZADA (c)	DESPESAS EMPENHADAS ATÉ O BIMESTRE (d)	DESPESAS LIQUIDADAS ATÉ O BIMESTRE (e)	DESPESAS PAGAS ATÉ O BIMESTRE (f)	INSCRITAS EM RESTOS A PAGAR NÃO PROCESSADOS NO EXERCÍCIO (g)
Despesas da Administração - RPPS	-	-	-	-	-
DESPESAS CORRENTES (XII)	382,000,00	276,991,05	276,979,85	269,858,24	11,20
Pessoal e Encargos Sociais	154,590,00	126,394,17	126,382,97	126,382,97	11,20
Demais Despesas Correntes	227,410,00	150,596,88	150,596,88	143,475,27	
DESPESAS DE CAPITAL (XIV)	20,000,00	14,270,00	14,270,00	14,270,00	
TOTAL DAS DESPESAS DA ADMINISTRAÇÃO RPPS (XV) = (XIII + XIV)	402,000,00	291,261,05	291,249,85	284,128,24	11,20
RESULTADO DA ADMINISTRAÇÃO RPPS (XVI) = (XII - XV)	1,000,00	114,093,89	114,105,09	121,226,70	

 Sistema de Informações Contábeis e Fiscais do Setor Público Brasileiro TESOURO NACIONAL	Relatório Resumido de Execução Orçamentária Simplificado
	Prefeitura Municipal de Santa Rita do Trivelato - MT (Poder Executivo)
	CNPJ: 04205596000117
	Exercício: 2024
	Período de referência: 6º bimestre

RREO-Anexo 04 | Tabela 4 - Demonstrativo das Receitas e Despesas Previdenciárias

Bens e Direitos - Administração do RPPS	Período de Referência	
	SALDO ATUAL	
Bens e Direitos - Administração do RPPS	-	
Caixa e Equivalentes de Caixa		83.927,57
Investimentos e Aplicações		
Outros Bens e Direitos		

RREO-Anexo 04 | Tabela 4 - Demonstrativo das Receitas e Despesas Previdenciárias


Receitas Previdenciárias (Benefícios Mantidos Pelo Tesouro)	Execução da Receita	
	PREVISÃO ATUALIZADA (a)	RECEITAS REALIZADAS ATÉ O BIMESTRE (b)
Receitas Previdenciárias (Benefícios Mantidos Pelo Tesouro)	-	-
Contribuições dos Servidores		
Demais Receitas Previdenciárias		
TOTAL DAS RECEITAS (BENEFÍCIOS MANTIDOS PELO TESOURO) (XVII)		



Relatório Resumido de Execução Orçamentária Simplificado
Prefeitura Municipal de Santa Rita do Trivelato - MT (Poder Executivo)
CNPJ: 04205596000117
Exercício: 2024
Período de referência: 6º bimestre

RREO-Anexo 04 | Tabela 4 - Demonstrativo das Receitas e Despesas Previdenciárias

Despesas Previdenciárias (Benefícios Mantidos Pelo Tesouro)	Execução da Despesa				INSCRITAS EM RESTOS A PAGAR NÃO PROCESSADOS NO EXERCÍCIO (g)
	DOTAÇÃO ATUALIZADA (c)	DESPESAS EMPENHADAS ATÉ O BIMESTRE (d)	DESPESAS LIQUIDADAS ATÉ O BIMESTRE (e)	DESPESAS PAGAS ATÉ O BIMESTRE (f)	
Despesas Previdenciárias (Benefícios Mantidos Pelo Tesouro)	-	-	-	-	-
Aposentadorias					
Pensões					
Outras Despesas Previdenciárias					
TOTAL DAS DESPESAS (BENEFÍCIOS MANTIDOS PELO TESOUREO) (XVIII)					
RESULTADO DOS BENEFÍCIOS MANTIDOS PELO TESOUREO (XIX) = (XVII - XVIII)					


 <p>Sistema de Informações Contábeis e Fiscais do Setor Público Brasileiro</p> <p>TESOURO NACIONAL</p>	Relatório Resumido de Execução Orçamentária Simplificado
	Prefeitura Municipal de Santa Rita do Trivelato - MT (Poder Executivo)
	CNPJ: 04205596000117
	Exercício: 2024
	Período de referência: 6º bimestre

RREO-Anexo 04 | Tabela 4 - Demonstrativo das Receitas e Despesas Previdenciárias

Notas Explicativas	Valores
	31/12/2024
Notas Explicativas	-


RREO-Anexo 06 | Tabela 6.3 - Demonstrativo dos Resultados Primário e Nominal - Municípios

Cálculo Acima da Linha - Receitas Primárias	Receita Orçamentária	
	PREVISÃO ATUALIZADA	Até o Bimestre / 2024 RECEITAS REALIZADAS (a)
Cálculo Acima da Linha - Receitas Primárias	-	-
RECEITAS CORRENTES (EXCETO FONTES RPPS) (I)		
Impostos, Taxas e Contribuições de Melhoria		
IPTU		
ISS		
ITBI		
IRRF		
Outros Impostos, Taxas e Contribuições de Melhoria		
Contribuições		
Receita Patrimonial		
Aplicações Financeiras (II)		
Outras Receitas Patrimoniais		
Transferências Correntes		
Cota-Parte do FPM		
Cota-Parte do ICMS		
Cota-Parte do IPVA		
Cota-Parte do ITR		
Transferências da LC nº 61/1989		
Transferências do FUNDEB		
Outras Transferências Correntes		
Demais Receitas Correntes		
Outras Receitas Financeiras (III)		
Receitas Correntes Restantes		
RECEITAS PRIMÁRIAS CORRENTES (EXCETO FONTES RPPS) (IV) = (I - (II + III))		
RECEITAS PRIMÁRIAS CORRENTES (COM FONTES RPPS) (V)	2.695.450,00	3.903.058,90
RECEITAS NÃO PRIMÁRIAS CORRENTES (COM FONTES RPPS) (VI)		
RECEITAS DE CAPITAL (EXCETO FONTES RPPS) (VII)		
Operações de Crédito (VIII)		
Amortização de Empréstimos (IX)		
Alienação de Bens		
Receitas de Alienação de Investimentos Temporários (X)		
Receitas de Alienação de Investimentos Permanentes (XI)		
Outras Alienações de Bens		
Transferências de Capital		
Convênios		
Outras Transferências de Capital		
Outras Receitas de Capital		
Outras Receitas de Capital Não Primárias (XII)		
Outras Receitas de Capital Primárias		
RECEITAS PRIMÁRIAS DE CAPITAL (EXCETO FONTES RPPS) (XIII) = (VII - (VIII + IX + X + XI + XII))		
RECEITAS PRIMÁRIAS DE CAPITAL (COM FONTES RPPS) (XIV)		
RECEITAS NÃO PRIMÁRIAS DE CAPITAL (COM FONTES RPPS) (XV)		
RECEITA PRIMÁRIA TOTAL (XVI) = (IV + V + XIII + XIV)	2.695.450,00	3.903.058,90
RECEITA PRIMÁRIA TOTAL (EXCETO FONTES RPPS) (XVII) = (IV + XIII)		

 Sistema de Informações Contábeis e Fiscais do Setor Público Brasileiro TESOURO NACIONAL	Relatório Resumido de Execução Orçamentária Simplificado
	Prefeitura Municipal de Santa Rita do Trivelato - MT (Poder Executivo)
	CNPJ: 04205596000117
	Exercício: 2024
Período de referência: 6º bimestre	

RREO-Anexo 06 | Tabela 6.3 - Demonstrativo dos Resultados Primário e Nominal - Municípios

Cálculo Acima da Linha - Despesas Primárias	Despesa Orçamentária							
	DOTAÇÃO ATUALIZADA	Até o Bimestre / 2024					RESTOS A PAGAR NÃO PROCESSADOS	
		DESPESAS EMPENHADAS	DESPESAS LIQUIDADAS	DESPESAS PAGAS (a)	RESTOS A PAGAR PROCESSADOS PAGOS (b)	LIQUIDADOS	PAGOS (c)	
Cálculo Acima da Linha - Despesas Primárias	-	-	-	-	-	-	-	
DESPESAS CORRENTES (EXCETO FONTES RPPS) (XVIII)								
Pessoal e Encargos Sociais								
Juros e Encargos da Dívida (XIX)								
Outras Despesas Correntes								
DESPESAS PRIMÁRIAS CORRENTES (EXCETO FONTES RPPS) (XX) = (XVIII - XIX)								
DESPESAS PRIMÁRIAS CORRENTES (COM FONTES RPPS) (XXI)	2.002.000,00	1.034.406,24	1.034.395,04	1.027.273,43	7,30			
DESPESAS NÃO PRIMÁRIAS CORRENTES (COM FONTES RPPS) (XXII)								
DESPESAS DE CAPITAL (EXCETO FONTES RPPS) (XXIII)								
Investimentos								
Inversões Financeiras								
Concessão de Empréstimos e Financiamentos (XXIV)								
Aquisição de Título de Capital já Integralizado (XXV)								
Aquisição de Título de Crédito (XXVI)								
Demais Inversões Financeiras								
Amortização da Dívida (XXVII)								
DESPESAS PRIMÁRIAS DE CAPITAL (EXCETO FONTES RPPS) (XXVIII) = (XXIII - (XXIV + XXV + XXVI + XXVII))								
RESERVA DE CONTINGÊNCIA (XXIX)								
DESPESAS PRIMÁRIAS DE CAPITAL (COM FONTES RPPS) (XXX)								
DESPESAS NÃO PRIMÁRIAS DE CAPITAL (COM FONTES RPPS) (XXXI)								
DESPESA PRIMÁRIA TOTAL (XXXII) = (XX + XXI + XXVIII + XXIX + XXX)	2.002.000,00	1.034.406,24	1.034.395,04	1.027.273,43	7,30			
DESPESA PRIMÁRIA TOTAL (EXCETO FONTES RPPS) (XXXIII) = (XX + XXVIII + XXIX)								

 <p>Sistema de Informações Contábeis e Fiscais do Setor Público Brasileiro</p> <p>TESOURO NACIONAL</p>	Relatório Resumido de Execução Orçamentária Simplificado
	Prefeitura Municipal de Santa Rita do Trivelato - MT (Poder Executivo)
	CNPJ: 04205596000117
	Exercício: 2024
	Período de referência: 6º bimestre

RREO-Anexo 06 | Tabela 6.3 - Demonstrativo dos Resultados Primário e Nominal - Municípios

Resultado Primário - Acima da Linha	Até o Bimestre / 2024
	VALOR
Resultado Primário - Acima da Linha	-
RESULTADO PRIMÁRIO (COM RPPS) - Acima da Linha (XXXIV) = (XVIa - (XXXIIa + XXXIIb + XXXIIc))	2.875,778,17
RESULTADO PRIMÁRIO (SEM RPPS) - Acima da Linha (XXXV) = (XVIIa - (XXXIIIa + XXXIIIb + XXXIIIc))	

RREO-Anexo 06 | Tabela 6.3 - Demonstrativo dos Resultados Primário e Nominal - Municípios

Meta Fiscal para o Resultado Primário	Meta Fixada na LDO
	VALOR CORRENTE
Meta Fiscal para o Resultado Primário	-
Meta fixada no Anexo de Metas Fiscais da LDO para o exercício de referência	

RREO-Anexo 06 | Tabela 6.3 - Demonstrativo dos Resultados Primário e Nominal - Municípios

Juros Nominais	Até o Bimestre / 2024
	VALOR INCORRIDO
Juros Nominais	-
Juros, Encargos e Variações Monetárias Ativos (Exceto RPPS) (XXXVI)	
Juros, Encargos e Variações Monetárias Passivos (Exceto RPPS) (XXXVII)	

RREO-Anexo 06 | Tabela 6.3 - Demonstrativo dos Resultados Primário e Nominal - Municípios

Resultado Nominal - Acima da Linha	Até o Bimestre / 2024
	VALOR
Resultado Nominal - Acima da Linha	-
RESULTADO NOMINAL (SEM RPPS) - Acima da Linha (XXXVIII) = XXXV + (XXXVI - XXXVII)	

RREO-Anexo 06 | Tabela 6.3 - Demonstrativo dos Resultados Primário e Nominal - Municípios

Cálculo Abaixo da Linha - Resultado Nominal	Saldo	
	Em 31/12/2023 (a)	Até o Bimestre 2024 (b)
Cálculo Abaixo da Linha - Resultado Nominal	-	-
DÍVIDA CONSOLIDADA (XXXIX)		
DEDUÇÕES (XL)	23.089,174,19	
Disponibilidade de Caixa	23.089,174,19	
Disponibilidade de Caixa Bruta	24.292,515,45	
(-) Restos a Pagar Processados (XLI)	943,803,74	
(-) Depósitos Restituíveis e Valores Vinculados	259,537,52	
Demais Haveres Financeiros		
DÍVIDA CONSOLIDADA LÍQUIDA (XLII) = (XXXIX - XL)	-23.089,174,19	

RREO-Anexo 06 | Tabela 6.3 - Demonstrativo dos Resultados Primário e Nominal - Municípios


Resultado Nominal - Abaixo da Linha	Até o Bimestre / 2024
	VALOR
Resultado Nominal - Abaixo da Linha	-
RESULTADO NOMINAL (SEM RPPS) - Abaixo da Linha (XLIII) = (XLIIa - XLIIb)	

RREO-Anexo 06 | Tabela 6.3 - Demonstrativo dos Resultados Primário e Nominal - Municípios

Meta Fiscal para o Resultado Nominal	Meta Fixada na LDO
	VALOR CORRENTE
Meta Fiscal para o Resultado Nominal	-
Meta fixada no Anexo de Metas Fiscais da LDO para o exercício de referência	

RREO-Anexo 06 | Tabela 6.3 - Demonstrativo dos Resultados Primário e Nominal - Municípios

Ajuste Metodológico	Até o Bimestre / 2024
	VALOR
Ajuste Metodológico	-
VARIACÃO DO SALDO DE RPP (XLIV) = (XLIIb - XLIIa)	
RECEITA DE ALIENAÇÃO DE INVESTIMENTOS PERMANENTES (XLV) = (XI)	
VARIACÃO CAMBIAL (XLVI)	
VARIACÃO DO SALDO DE PRECATÓRIOS INTEGRANTES DA DC (XLVII)	
VARIACÃO DO SALDO DAS DEMAIS OBRIGAÇÕES INTEGRANTES DA DC (XLVIII)	
OUTROS AJUSTES (XLIX)	
RESULTADO NOMINAL (SEM RPPS) AJUSTADO - Abaixo da Linha (L) = (XLIII + (XLIV - XLV - XLVI + XLVII) +/- (XLIX))	

 Sistema de Informações Contábeis e Fiscais do Setor Público Brasileiro TESOURO NACIONAL	Relatório Resumido de Execução Orçamentária Simplificado
	Prefeitura Municipal de Santa Rita do Trivelato - MT (Poder Executivo)
	CNPJ: 04205596000117
	Exercício: 2024
	Período de referência: 6º bimestre

RREO-Anexo 06 | Tabela 6.3 - Demonstrativo dos Resultados Primário e Nominal - Municípios

Resultado Primário - Abaixo da Linha	Até o Bimestre / 2024
	VALOR
Resultado Primário - Abaixo da Linha	-
RESULTADO PRIMÁRIO (SEM RPPS) - Abaixo da Linha (LI) = (L) - (XXXVI - XXXVII)	

RREO-Anexo 06 | Tabela 6.3 - Demonstrativo dos Resultados Primário e Nominal - Municípios

Informações Adicionais	PREVISÃO ORÇAMENTÁRIA
	PREVISÃO ORÇAMENTÁRIA
Informações Adicionais	-
SALDO DE EXERCÍCIOS ANTERIORES	
Recursos Arrecadados em Exercícios Anteriores - RPPS	
Superávit Financeiro Utilizado para Abertura e Reabertura de Créditos Adicionais	
RESERVA ORÇAMENTÁRIA DO RPPS	

RREO-Anexo 06 | Tabela 6.3 - Demonstrativo dos Resultados Primário e Nominal - Municípios

Notas Explicativas	Valores
	31/12/2024
Notas Explicativas	-
Notas Explicativas	




Relatório Resumido de Execução Orçamentária Simplificado
Prefeitura Municipal de Santa Rita do Trivelato - MT (Poder Executivo)
CNPJ: 04205596000117
Exercício: 2024
Período de referência: 6º bimestre

RREO-Anexo 07 | Tabela 7.0 - Demonstrativo dos Restos à Pagar por Poder e Órgão - Municípios

Poder-Órgão	Poder-Órgão											
	RESTOS A PAGAR PROCESSADOS					RESTOS A PAGAR NÃO PROCESSADOS						
	Inscritos		Pagos (c)	Cancelados (d)	Saldo e = (a + b) - (c + d)	Inscritos		Liquidados (h)	Pagos (i)	Cancelados (j)	Saldo k = (f + g) - (i + j)	Saldo Total L = (e + k)
Em Exercícios Anteriores (a)	Em 31 de dezembro de 2023 (b)				Em Exercícios Anteriores (f)	Em 31 de dezembro de 2023 (g)						
RESTOS A PAGAR (EXCETO INTRA-ORÇAMENTÁRIOS) (II)	0,00	0,00	4.676,97		-4.676,97	520,00				520,00	0,00	-4.676,97
PODER EXECUTIVO	0,00	0,00	4.676,97		-4.676,97	520,00				520,00	0,00	-4.676,97
PODER LEGISLATIVO												
Câmara Municipal												
Tribunal de Contas do Município												
RESTOS A PAGAR (INTRA-ORÇAMENTÁRIOS) (III)												
TOTAL (II + III)	0,00	0,00	4.676,97		-4.676,97	520,00				520,00	0,00	-4.676,97

RREO-Anexo 07 | Tabela 7.0 - Demonstrativo dos Restos à Pagar por Poder e Órgão - Municípios

Poder-Órgão - Intra	Poder-Órgão - Intra											
	RESTOS A PAGAR PROCESSADOS					RESTOS A PAGAR NÃO PROCESSADOS						
	Inscritos		Pagos (c)	Cancelados (d)	Saldo e = (a + b) - (c + d)	Inscritos		Liquidados (h)	Pagos (i)	Cancelados (j)	Saldo k = (f + g) - (i + j)	Saldo Total L = (e + k)
Em Exercícios Anteriores (a)	Em 31 de dezembro de 2023 (b)				Em Exercícios Anteriores (f)	Em 31 de dezembro de 2023 (g)						
RESTOS A PAGAR (INTRA-ORÇAMENTÁRIOS) (II)												
PODER EXECUTIVO												
PODER LEGISLATIVO												
Câmara Municipal												
Tribunal de Contas do Município												

 Sistema de Informações Contábeis e Fiscais do Setor Público Brasileiro TESOURO NACIONAL	Relatório Resumido de Execução Orçamentária Simplificado
	Prefeitura Municipal de Santa Rita do Trivelato - MT (Poder Executivo)
	CNPJ: 04205596000117
	Exercício: 2024
	Período de referência: 6º bimestre

RREO-Anexo 07 | Tabela 7.0 - Demonstrativo dos Restos à Pagar por Poder e Órgão - Municípios

Notas Explicativas	Valores
	31/12/2024
Notas Explicativas	-
Notas Explicativas	-

RREO-Anexo 09 | Tabela 9.0 - Demonstrativo das Receitas de Operações de Crédito e Despesas de Capital

Receitas	Receitas de Operações de Crédito		
	PREVISÃO ATUALIZADA (a)	RECEITAS REALIZADAS (b)	SALDO NÃO REALIZADO (c) = (a - b)
Receitas	-	-	-
RECEITAS DE OPERAÇÕES DE CRÉDITO (I)	-	-	-

RREO-Anexo 09 | Tabela 9.0 - Demonstrativo das Receitas de Operações de Crédito e Despesas de Capital


Despesas	Despesas de Capital		
	DOTAÇÃO ATUALIZADA (d)	DESPESAS EMPENHADAS (e)	SALDO NÃO EXECUTADO (f) = (d - e)
Despesas	-	-	-
DESPESAS DE CAPITAL	20.000,00	14.270,00	5.730,00
Investimentos	20.000,00	14.270,00	5.730,00
Inversões Financeiras			
Amortização da Dívida			
(-) Incentivos Fiscais a Contribuinte			
(-) Incentivos Fiscais a Contribuinte por Instituições Financeiras			
DESPESA DE CAPITAL LÍQUIDA (II)	20.000,00	14.270,00	5.730,00

RREO-Anexo 09 | Tabela 9.0 - Demonstrativo das Receitas de Operações de Crédito e Despesas de Capital

Resultado para Apuração da Regra de Ouro	Resultado para Apuração da Regra de Ouro		
	(d - a)	(e - b)	(f - c)
Resultado para Apuração da Regra de Ouro	-	-	-
RESULTADO PARA APURAÇÃO DA REGRA DE OURO (III) = (II - I)	20.000,00	14.270,00	5.730,00

RREO-Anexo 09 | Tabela 9.0 - Demonstrativo das Receitas de Operações de Crédito e Despesas de Capital

Notas Explicativas	Valores
	31/12/2024
Notas Explicativas	-
Notas Explicativas	-

 <p>Sistema de Informações Contábeis e Fiscais do Setor Público Brasileiro TESOURO NACIONAL</p>	Relatório Resumido de Execução Orçamentária Simplificado
	Prefeitura Municipal de Santa Rita do Trivelato - MT (Poder Executivo)
	CNPJ: 04205596000117
	Exercício: 2024
Período de referência: 6º bimestre	

RREO-Anexo 10 - RPPS | Tabela 10 - Demonstrativo da Projeção Atuarial do Regime Próprio de Previdência dos Servidores

Projeção Atuarial do RPPS - Fundo em Capitalização (Plano Previdenciário)	Projeção Atuarial do RPPS - Fundo em Capitalização (Plano Previdenciário)			
	Projeção Atuarial do RPPS - Fundo em Capitalização (Plano Previdenciário)			
	RECEITAS PREVIDENCIÁRIAS (a)	DESPESAS PREVIDENCIÁRIAS (b)	RESULTADO PREVIDENCIÁRIO (c) = (a - b)	SALDO FINANCEIRO DO EXERCÍCIO (d) = ("d" exercício Anterior) + (c)
2023				
2024				
2025				
2026				
2027				
2028				
2029				
2030				
2031				
2032				
2033				
2034				
2035				
2036				
2037				
2038				
2039				
2040				
2041				
2042				
2043				
2044				
2045				
2046				
2047				
2048				
2049				
2050				
2051				
2052				
2053				
2054				
2055				
2056				
2057				
2058				
2059				
2060				
2061				
2062				
2063				



Relatório Resumido de Execução Orçamentária Simplificado
Prefeitura Municipal de Santa Rita do Trivelato - MT (Poder Executivo)
CNPJ: 04205596000117
Exercício: 2024
Período de referência: 6º bimestre

Projeção Atuarial do RPPS - Fundo em Capitalização (Plano Previdenciário)	Projeção Atuarial do RPPS - Fundo em Capitalização (Plano Previdenciário)			
	Projeção Atuarial do RPPS - Fundo em Capitalização (Plano Previdenciário)			
	RECEITAS PREVIDENCIÁRIAS (a)	DESPESAS PREVIDENCIÁRIAS (b)	RESULTADO PREVIDENCIÁRIO (c) = (a - b)	SALDO FINANCEIRO DO EXERCÍCIO (d) = ("d" exercício Anterior) + (c)
2064				
2065				
2066				
2067				
2068				
2069				
2070				
2071				
2072				
2073				
2074				
2075				
2076				
2077				
2078				
2079				
2080				
2081				
2082				
2083				
2084				
2085				
2086				
2087				
2088				
2089				
2090				
2091				
2092				
2093				
2094				
2095				
2096				
2097				

RREO-Anexo 10 - RPPS | Tabela 10 - Demonstrativo da Projeção Atuarial do Regime Próprio de Previdência dos Servidores

Projeção Atuarial do RPPS - Fundo em Repartição (Plano Financeiro)	Projeção Atuarial do RPPS - Fundo em Repartição (Plano Financeiro)			
	Projeção Atuarial do RPPS - Fundo em Repartição (Plano Financeiro)			
	RECEITAS PREVIDENCIÁRIAS (a)	DESPESAS PREVIDENCIÁRIAS (b)	RESULTADO PREVIDENCIÁRIO (c) = (a - b)	SALDO FINANCEIRO DO EXERCÍCIO (d) = ("d" exercício Anterior) + (c)
2023				




Relatório Resumido de Execução Orçamentária Simplificado
Prefeitura Municipal de Santa Rita do Trivelato - MT (Poder Executivo)
CNPJ: 04205596000117
Exercício: 2024
Período de referência: 6º bimestre

Projeção Atuarial do RPPS - Fundo em Repartição (Plano Financeiro)	Projeção Atuarial do RPPS - Fundo em Repartição (Plano Financeiro)			
	RECEITAS PREVIDENCIÁRIAS (a)	DESPESAS PREVIDENCIÁRIAS (b)	RESULTADO PREVIDENCIÁRIO (c) = (a - b)	SALDO FINANCEIRO DO EXERCÍCIO (d) = ("d" exercício Anterior) + (c)
2024				
2025				
2026				
2027				
2028				
2029				
2030				
2031				
2032				
2033				
2034				
2035				
2036				
2037				
2038				
2039				
2040				
2041				
2042				
2043				
2044				
2045				
2046				
2047				
2048				
2049				
2050				
2051				
2052				
2053				
2054				
2055				
2056				
2057				
2058				
2059				
2060				
2061				
2062				
2063				
2064				
2065				
2066				



Relatório Resumido de Execução Orçamentária Simplificado
Prefeitura Municipal de Santa Rita do Trivelato - MT (Poder Executivo)
CNPJ: 04205596000117
Exercício: 2024
Período de referência: 6º bimestre

Projeção Atuarial do RPPS - Fundo em Repartição (Plano Financeiro)	Projeção Atuarial do RPPS - Fundo em Repartição (Plano Financeiro)			
	RECEITAS PREVIDENCIÁRIAS (a)	DESPESAS PREVIDENCIÁRIAS (b)	RESULTADO PREVIDENCIÁRIO (c) = (a - b)	SALDO FINANCEIRO DO EXERCÍCIO (d) = ("d" exercício Anterior) + (c)
2067				
2068				
2069				
2070				
2071				
2072				
2073				
2074				
2075				
2076				
2077				
2078				
2079				
2080				
2081				
2082				
2083				
2084				
2085				
2086				
2087				
2088				
2089				
2090				
2091				
2092				
2093				
2094				
2095				
2096				
2097				


 <p>Sistema de Informações Contábeis e Fiscais do Setor Público Brasileiro</p> <p>TESOURO NACIONAL</p>	Relatório Resumido de Execução Orçamentária Simplificado
	Prefeitura Municipal de Santa Rita do Trivelato - MT (Poder Executivo)
	CNPJ: 04205596000117
	Exercício: 2024
	Período de referência: 6º bimestre

RREO-Anexo 10 - RPPS | Tabela 10 - Demonstrativo da Projeção Atuarial do Regime Próprio de Previdência dos Servidores

Notas Explicativas	Valores
	31/12/2024
Notas Explicativas	-
Notas Explicativas	


RREO-Anexo 11 | Tabela 11.0 - Demonstrativo da Receita de Alienação de Ativos e Aplicação dos Recursos

Receitas	Execução da Receita		
	PREVISÃO ATUALIZADA (a)	RECEITAS REALIZADAS (b)	SALDO (c) = (a - b)
Receitas	-	-	-
RECEITAS DE ALIENAÇÃO DE ATIVOS (I)			
Receita de Alienação de Bens Móveis			
Receita de Alienação de Bens Imóveis			
Receita de Alienação de Bens Intangíveis			
Receita de Rendimentos de Aplicações Financeiras			

 Sistema de Informações Contábeis e Fiscais do Setor Público Brasileiro TESOURO NACIONAL	Relatório Resumido de Execução Orçamentária Simplificado
	Prefeitura Municipal de Santa Rita do Trivelato - MT (Poder Executivo)
	CNPJ: 04205596000117
	Exercício: 2024
Período de referência: 6º bimestre	

RREO-Anexo 11 | Tabela 11.0 - Demonstrativo da Receita de Alienação de Ativos e Aplicação dos Recursos

Despesas	Execução da Despesa						
	DOTAÇÃO ATUALIZADA (d)	DESPESAS EMPENHADAS (e)	DESPESAS LIQUIDADAS	DESPESAS PAGAS (f)	DESPESAS INSCRITAS EM RESTOS A PAGAR NÃO PROCESSADOS	PAGAMENTO DE RESTOS A PAGAR (g)	SALDO (h) = (d-e)
Despesas	-	-	-	-	-	-	-
APLICAÇÃO DOS RECURSOS DA ALIENAÇÃO DE ATIVOS (II)							
DESPESAS DE CAPITAL							
Investimentos							
Inversões Financeiras							
Amortização da Dívida							
DESPESAS CORRENTES DOS REGIMES DE PREVIDÊNCIA							
Regime Geral da Previdência Social							
Regime Próprio de Previdência dos Servidores Públicos							

 <p>Sistema de Informações Contábeis e Fiscais do Setor Público Brasileiro</p> <p>TESOURO NACIONAL</p>	Relatório Resumido de Execução Orçamentária Simplificado		
	Prefeitura Municipal de Santa Rita do Trivelato - MT (Poder Executivo)		
	CNPJ: 04205596000117		
	Exercício: 2024		
	Período de referência: 6º bimestre		

RREO-Anexo 11 | Tabela 11.0 - Demonstrativo da Receita de Alienação de Ativos e Aplicação dos Recursos


Saldo Financeiro a Aplicar	Saldo Financeiro a Aplicar		
	2023 (I)	2024 (J) = (Ib - (IIc + IIg))	SALDO ATUAL (K) = (III + IIII)
Saldo Financeiro a Aplicar	-	-	-
VALOR (III)			

RREO-Anexo 11 | Tabela 11.0 - Demonstrativo da Receita de Alienação de Ativos e Aplicação dos Recursos

Notas Explicativas	Valores
Notas Explicativas	31/12/2024
Notas Explicativas	-

RREO-Anexo 13 | Tabela 13.0 - Demonstrativo das Parcerias Público-Privadas

Impactos das Contratações de PPP	Especificação de PPP	
	SALDO TOTAL EM 31 DE DEZEMBRO DO EXERCÍCIO ANTERIOR	SALDO FINAL ATÉ O BIMESTRE
Impactos das Contratações de PPP	-	-
TOTAL DE ATIVOS		
Ativos Constituídos pela SPE		
TOTAL DE PASSIVOS		
Obrigações decorrentes de Ativos Constituídos pela SPE		
Provisões de PPP		
Outros Passivos		
ATOS POTENCIAIS PASSIVOS		
Obrigações Contratuais		
Riscos não Provisionados		
Garantias Concedidas		
Outros Passivos Contingentes		

 Sistema de Informações Contábeis e Fiscais do Setor Público Brasileiro TESOURO NACIONAL	Relatório Resumido de Execução Orçamentária Simplificado
	Prefeitura Municipal de Santa Rita do Trivelato - MT (Poder Executivo)
	CNPJ: 04205596000117
	Exercício: 2024
Período de referência: 6º bimestre	

RREO-Anexo 13 | Tabela 13.0 - Demonstrativo das Parcerias Público-Privadas | Do Ente Federado, exceto estatais não dependentes - Contratadas (I.1)

Despesas de PPP Do Ente Federado, exceto estatais não dependentes - Contratadas (I.1)	Despesas de PPP										
	EXERCÍCIO ANTERIOR	EXERCÍCIO CORRENTE (EC)	<EC + 1>	<EC + 2>	<EC + 3>	<EC + 4>	<EC + 5>	<EC + 6>	<EC + 7>	<EC + 8>	<EC + 9>

RREO-Anexo 13 | Tabela 13.0 - Demonstrativo das Parcerias Público-Privadas | Do Ente Federado, exceto estatais não dependentes - A Contratar (I.2)

Despesas de PPP Do Ente Federado, exceto estatais não dependentes - A contratar (I.2)	Despesas de PPP										
	EXERCÍCIO ANTERIOR	EXERCÍCIO CORRENTE (EC)	<EC + 1>	<EC + 2>	<EC + 3>	<EC + 4>	<EC + 5>	<EC + 6>	<EC + 7>	<EC + 8>	<EC + 9>

RREO-Anexo 13 | Tabela 13.0 - Demonstrativo das Parcerias Público-Privadas | Das Estatais Não-Dependentes (II.1)


Despesas de PPP das Estatais Não-dependentes - Contratadas (II.1)	Despesas de PPP										
	EXERCÍCIO ANTERIOR	EXERCÍCIO CORRENTE (EC)	<EC + 1>	<EC + 2>	<EC + 3>	<EC + 4>	<EC + 5>	<EC + 6>	<EC + 7>	<EC + 8>	<EC + 9>

RREO-Anexo 13 | Tabela 13.0 - Demonstrativo das Parcerias Público-Privadas | Das Estatais Não-Dependentes - A contratar (II.2)

Despesas de PPP das Estatais Não-dependentes - A contratar (II.2)	Despesas de PPP										
	EXERCÍCIO ANTERIOR	EXERCÍCIO CORRENTE (EC)	<EC + 1>	<EC + 2>	<EC + 3>	<EC + 4>	<EC + 5>	<EC + 6>	<EC + 7>	<EC + 8>	<EC + 9>

RREO-Anexo 13 | Tabela 13.0 - Demonstrativo das Parcerias Público-Privadas

Total das Despesas de PPP	Despesas de PPP										
	EXERCÍCIO ANTERIOR	EXERCÍCIO CORRENTE (EC)	<EC + 1>	<EC + 2>	<EC + 3>	<EC + 4>	<EC + 5>	<EC + 6>	<EC + 7>	<EC + 8>	<EC + 9>
Total das Despesas de PPP	-	-	-	-	-	-	-	-	-	-	-
TOTAL DAS DESPESAS DE PPP DO ENTE FEDERADO (I) = (I.1 + I.2)											
TOTAL DAS DESPESAS DE PPP DAS ESTATAIS NÃO-DEPENDENTES (II) = (II.1 + II.2)											
TOTAL DAS DESPESAS DE PPP (III) = (I) + (II)											
RECEITA CORRENTE LÍQUIDA (RCL) (IV)											
TOTAL DAS DESPESAS CONSIDERADAS PARA O LIMITE = (I)											
TOTAL DAS DESPESAS CONSIDERADAS PARA O LIMITE / RCL (%) (V) = (I) / (IV)											

 <p>Sistema de Informações Contábeis e Fiscais do Setor Público Brasileiro</p> <p>TESOURO NACIONAL</p>	Relatório Resumido de Execução Orçamentária Simplificado
	Prefeitura Municipal de Santa Rita do Trivelato - MT (Poder Executivo)
	CNPJ: 04205596000117
	Exercício: 2024
	Período de referência: 6º bimestre

RREO-Anexo 13 | Tabela 13.0 - Demonstrativo das Parcerias Público-Privadas

Notas Explicativas	Valores
	31/12/2024
Notas Explicativas	-

RREO-Anexo 14 | Tabela 14.0 - Demonstrativo Simplificado do Relatório Resumido da Execução Orçamentária - Municípios e DF

Balanco Orçamentário	Valores
	Até o Bimestre
Balanco Orçamentário	-
RECEITAS	
Previsão Inicial	2.791.000,00
Previsão Atualizada	2.791.000,00
Receitas Realizadas	3.930.850,62
Déficit Orçamentário	
Saldos de Exercícios Anteriores (Utilizados para Créditos Adicionais)	
DESPESAS	
Dotação Inicial	2.022.000,00
Dotação Atualizada	2.022.000,00
Despesas Empenhadas	1.048.676,24
Despesas Liquidadas	1.048.665,04
Despesas Pagas	1.041.543,43
Superávit Orçamentário	2.882.174,38

RREO-Anexo 14 | Tabela 14.0 - Demonstrativo Simplificado do Relatório Resumido da Execução Orçamentária - Municípios e DF

Despesas por Função/Subfunção	Valores
	Até o Bimestre
Despesas por Função/Subfunção	-
Despesas Empenhadas	
Despesas Liquidadas	

RREO-Anexo 14 | Tabela 14.0 - Demonstrativo Simplificado do Relatório Resumido da Execução Orçamentária - Municípios e DF

Receita Corrente Líquida - RCL	Valores
	Até o Bimestre
Receita Corrente Líquida - RCL	-
Receita Corrente Líquida	67.298.773,61
Receita Corrente Líquida Ajustada para Cálculo dos Limites de Endividamento	66.898.729,61
Receita Corrente Líquida Ajustada para Cálculo dos Limites da Despesa com Pessoal	66.703.429,61


RREO-Anexo 14 | Tabela 14.0 - Demonstrativo Simplificado do Relatório Resumido da Execução Orçamentária - Municípios e DF

Receitas e Despesas do Regime Próprio de Previdência dos Servidores	Valores
	Até o Bimestre
Receitas e Despesas do Regime Próprio de Previdência dos Servidores	-
Fundo em Capitalização (PLANO PREVIDENCIÁRIO)	
Receitas Previdenciárias Realizadas	3.525.495,68
Despesas Previdenciárias Empenhadas	757.415,19
Despesas Previdenciárias Liquidadas	757.415,19
Despesas Previdenciárias Pagas	757.415,19
Resultado Previdenciário	2.768.080,49
Fundo em Reparação (PLANO FINANCEIRO)	
Receitas Previdenciárias Realizadas	
Despesas Previdenciárias Empenhadas	
Despesas Previdenciárias Liquidadas	
Despesas Previdenciárias Pagas	
Resultado Previdenciário	

RREO-Anexo 14 | Tabela 14.0 - Demonstrativo Simplificado do Relatório Resumido da Execução Orçamentária - Municípios e DF

Resultados Primário e Nominal	Verificação das Metas dos Resultados Nominal e Primário		
	Meta Fixada no Anexo de Metas Fiscais da LDO (a)	Resultado Apurado até o Bimestre (b)	% em Relação à Meta (b/a)
Resultados Primário e Nominal	-	-	-
RESULTADO PRIMÁRIO (SEM RPPS) - Acima da Linha			
RESULTADO NOMINAL (SEM RPPS) - Abaixo da Linha			

RREO-Anexo 14 | Tabela 14.0 - Demonstrativo Simplificado do Relatório Resumido da Execução Orçamentária - Municípios e DF

 <p>Sistema de Informações Contábeis e Fiscais do Setor Público Brasileiro TESOURO NACIONAL</p>	Relatório Resumido de Execução Orçamentária Simplificado
	Prefeitura Municipal de Santa Rita do Trivelato - MT (Poder Executivo)
	CNPJ: 04205596000117
	Exercício: 2024
	Período de referência: 6º bimestre

Restos a Pagar por Poder e Ministério Público	Estágios dos Restos a Pagar			
	Inscrição	Cancelamento Até o Bimestre	Pagamento Até o Bimestre	Saldo a Pagar
Restos a Pagar por Poder e Ministério Público	-	-	-	-
RESTOS A PAGAR PROCESSADOS				
Poder Executivo				
Poder Legislativo				
Poder Judiciário				
Ministério Público				
Defensoria Pública				
RESTOS A PAGAR NÃO PROCESSADOS				
Poder Executivo				
Poder Legislativo				
Poder Judiciário				
Ministério Público				
Defensoria Pública				
TOTAL				

RREO-Anexo 14 | Tabela 14.0 - Demonstrativo Simplificado do Relatório Resumido da Execução Orçamentária - Municípios e DF

Despesas com Manutenção e Desenvolvimento do Ensino	Apuração das Despesas com Ensino		
	Valor Apurado Até o Bimestre	Limites Constitucionais Anuais	
		% Mínimo a Aplicar no Exercício	% Aplicado Até o Bimestre
Despesas com Manutenção e Desenvolvimento do Ensino	-	-	-
Mínimo Anual de <18% / 25%> das Receitas de Impostos na Manutenção e Desenvolvimento do Ensino			
Mínimo Anual de 70% do FUNDEB na Remuneração dos Profissionais da Educação Básica			
Percentual de 50% da Complementação da União ao FUNDEB (VAAT) na Educação Infantil			
Mínimo de 15% da Complementação da União ao FUNDEB (VAAT) em Despesas de Capital			

RREO-Anexo 14 | Tabela 14.0 - Demonstrativo Simplificado do Relatório Resumido da Execução Orçamentária - Municípios e DF

Receitas de Operações de Crédito e Despesas de Capital	Apuração das Receitas de Operações de Crédito e Despesas de Capital	
	Valor Apurado no Exercício	Saldo Não Realizado
Receitas de Operações de Crédito e Despesas de Capital	-	-
Receitas de Operações de Crédito		
Despesa de Capital Líquida	14.270,00	5.730,00

RREO-Anexo 14 | Tabela 14.0 - Demonstrativo Simplificado do Relatório Resumido da Execução Orçamentária - Municípios e DF

Projeção Atuarial dos Regimes de Previdência	Exercício de Apuração			
	Exercício	10º Exercício	20º Exercício	35º Exercício
Projeção Atuarial dos Regimes de Previdência	-	-	-	-
Fundo em Capitalização (Plano Previdenciário)				
Receitas Previdenciárias				
Despesas Previdenciárias				
Resultado Previdenciário				
Fundo em Repartição (Plano Financeiro)				
Receitas Previdenciárias				
Despesas Previdenciárias				
Resultado Previdenciário				

RREO-Anexo 14 | Tabela 14.0 - Demonstrativo Simplificado do Relatório Resumido da Execução Orçamentária - Municípios e DF


Receita da Alienação de Ativos e Aplicação dos Recursos	Apuração da Receita da Alienação de Ativos e Aplicação dos Recursos	
	Valor Apurado no Exercício	Saldo a Realizar
Receita da Alienação de Ativos e Aplicação dos Recursos	-	-
Receitas da Alienação de Ativos		
Aplicação dos Recursos da Alienação de Ativos		

RREO-Anexo 14 | Tabela 14.0 - Demonstrativo Simplificado do Relatório Resumido da Execução Orçamentária - Municípios e DF

Despesas com Ações e Serviços Públicos de Saúde	Apuração das Despesas com Saúde		
	Valor Apurado Até o Bimestre	Limites Constitucionais Anuais	
		% Mínimo a Aplicar no Exercício	% Aplicado Até o Bimestre
Despesas com Ações e Serviços Públicos de Saúde	-	-	-
Despesas com Ações e Serviços Públicos de Saúde Executadas com Recursos de Impostos			

RREO-Anexo 14 | Tabela 14.0 - Demonstrativo Simplificado do Relatório Resumido da Execução Orçamentária - Municípios e DF

Despesas de Caráter Continuado Derivadas de PPP	Valor Realizado no Período	
	Valor Apurado no Exercício Corrente	
Despesas de Caráter Continuado Derivadas de PPP	-	

 <p>Sistema de Informações Contábeis e Fiscais do Setor Público Brasileiro</p> <p>TESOURO NACIONAL</p>	Relatório Resumido de Execução Orçamentária Simplificado
	Prefeitura Municipal de Santa Rita do Trivelato - MT (Poder Executivo)
	CNPJ: 04205596000117
	Exercício: 2024
	Período de referência: 6º bimestre

Despesas de Caráter Continuado Derivadas de PPP	Valor Realizado no Período
	Valor Apurado no Exercício Corrente
Total das Despesas Consideradas para o Limite / RCL (%)	

RREO-Anexo 14 | Tabela 14.0 - Demonstrativo Simplificado do Relatório Resumido da Execução Orçamentária - Municípios e DF

Notas Explicativas	Valores
	31/12/2024
Notas Explicativas	-
Notas Explicativas	

PREFEITURA MUNICIPAL DE SÃO JOSÉ DO RIO CLARO

SECRETARIA MUNICIPAL DE FINANÇAS
RELATORIO RESUMIDO EXECUÇÃO ORÇAMENTÁRIA - 6º BIMESTRE 2024PREFEITURA MUNICIPAL DE SAO JOSE DO RIO CLARO
RELATÓRIO RESUMIDO DA EXECUÇÃO ORÇAMENTÁRIA
BALANÇO ORÇAMENTÁRIO
ORÇAMENTOS FISCAL E DA SEGURIDADE SOCIAL
JANEIRO A DEZEMBRO 2024/BIMESTRE NOVEMBRO-DEZEMBRO

RREO - Anexo 1 (LRF, Art. 52, inciso I, alíneas "a" e "b" do inciso II e §1º)

R\$ 1,00

RECEITAS	PREVISÃO INICIAL	PREVISÃO ATUALIZADA (a)	RECEITAS REALIZADAS				SALDO (a-c)
			No Bimestre (b)	% (b/a)	Até o Bimestre (c)	% (c/a)	
RECEITAS (EXCETO INTRA-ORÇAMENTÁRIAS) (1)	112.752.699,00	125.170.753,25	35.717.623,84	28,54	136.046.178,73	108,69	-10.875.425,48
RECEITAS CORRENTES	109.252.699,00	117.350.058,57	32.309.645,63	27,53	128.278.731,87	109,31	-10.928.673,30
IMPOSTOS, TAXAS E CONTRIBUIÇÕES DE MELHORIA	16.872.099,00	16.872.099,00	4.770.107,88	28,27	17.561.490,16	104,09	-689.391,16
Impostos	15.447.559,00	15.447.559,00	4.655.487,00	30,14	16.269.740,90	105,32	-822.181,90
Taxas	1.424.540,00	1.424.540,00	114.620,88	8,05	1.291.749,26	90,68	132.790,74
Contribuição de Melhoria	0,00	0,00	0,00	0,00	0,00	0,00	0,00
CONTRIBUIÇÕES	6.280.000,00	6.280.000,00	1.618.207,13	25,77	6.212.700,70	98,93	67.299,30
Contribuições Sociais	3.830.000,00	3.830.000,00	1.214.187,76	31,70	3.777.424,95	98,63	52.575,05
Contribuições Econômicas	0,00	0,00	0,00	0,00	0,00	0,00	0,00
Contribuições para Entidades Privadas de Serviço Social de Formação Profissional	0,00	0,00	0,00	0,00	0,00	0,00	0,00
Contribuições para o Custeio do Serviço de Iluminação Pública	2.450.000,00	2.450.000,00	404.019,37	16,49	2.435.275,75	99,40	14.724,25
RECEITA PATRIMONIAL	3.546.140,00	4.264.990,22	8.975.166,05	210,44	12.219.751,82	286,51	-7.954.761,60
Exploração do Patrimônio Imobiliário do Estado	0,00	0,00	0,00	0,00	0,00	0,00	0,00
Valores Mobiliários	3.546.140,00	4.070.676,29	8.782.236,85	215,74	12.026.822,62	295,45	-7.956.146,33
Delegação de Serviços Públicos Mediante Concessão, Permissão, Autorização ou Licença	0,00	0,00	0,00	0,00	0,00	0,00	0,00
Exploração de Recursos Naturais	0,00	0,00	0,00	0,00	0,00	0,00	0,00
Exploração do Patrimônio Intangível	0,00	0,00	0,00	0,00	0,00	0,00	0,00
Cessão de Direitos	0,00	194.313,93	192.929,20	99,29	192.929,20	99,29	1.384,73
Demais Receitas Patrimoniais	0,00	0,00	0,00	0,00	0,00	0,00	0,00
RECEITA AGROPECUÁRIA	0,00	0,00	0,00	0,00	0,00	0,00	0,00
RECEITA INDUSTRIAL	0,00	0,00	0,00	0,00	0,00	0,00	0,00
RECEITA DE SERVIÇOS	5.000,00	5.000,00	0,00	0,00	0,00	0,00	5.000,00
Serviços Administrativos e Comerciais Gerais	5.000,00	5.000,00	0,00	0,00	0,00	0,00	5.000,00
Serviços e Atividades Referentes à Navegação e o Transporte	0,00	0,00	0,00	0,00	0,00	0,00	0,00
Serviços e Atividades Referentes à Saúde	0,00	0,00	0,00	0,00	0,00	0,00	0,00
Serviços e Atividades Financeiras	0,00	0,00	0,00	0,00	0,00	0,00	0,00
Outros Serviços	0,00	0,00	0,00	0,00	0,00	0,00	0,00
TRANSFERÊNCIAS CORRENTES	82.405.461,00	89.783.970,35	16.537.379,17	18,42	90.642.978,77	100,96	-859.008,42
Transferências da União e de suas Entidades	32.208.495,00	36.684.310,45	7.516.353,80	20,49	38.454.988,51	104,83	-1.770.678,06
Transferências dos Estados e do Distrito Federal e de suas Entidades	34.086.956,00	35.609.099,61	5.826.341,50	16,36	33.821.082,04	94,98	1.788.017,57
Transferências dos Municípios e de suas Entidades	0,00	0,00	0,00	0,00	0,00	0,00	0,00
Transferências de Instituições Privadas	0,00	0,00	0,00	0,00	0,00	0,00	0,00
Transferências de Outras Instituições Públicas	16.110.000,00	17.490.560,29	3.194.683,87	18,27	18.366.908,22	105,01	-876.347,93
Transferências do Exterior	0,00	0,00	0,00	0,00	0,00	0,00	0,00
Outras Transferências	0,00	0,00	0,00	0,00	0,00	0,00	0,00
OUTRAS RECEITAS CORRENTES	143.999,00	143.999,00	408.785,40	283,88	1.641.810,42	1140,1	-1.497.811,42
Multas Administrativas, Contratuais e Judiciais	70.000,00	70.000,00	96.695,60	138,14	379.568,02	542,24	-309.568,02
Indenizações, Restituições e Ressarcimento	13.999,00	13.999,00	79.373,33	566,99	162.841,97	1163,2	-148.842,97
Bens, Direitos e Valores Incorporados ao Patrimônio Público	0,00	0,00	0,00	0,00	0,00	0,00	0,00
Multas e Juros de Mora das Receitas de Capital	0,00	0,00	0,00	0,00	0,00	0,00	0,00
Demais Receitas Correntes	60.000,00	60.000,00	232.716,47	387,86	1.099.400,43	1832,3	-1.039.400,43
RECEITAS DE CAPITAL	3.500.000,00	7.820.694,68	3.407.978,21	43,58	7.767.446,86	99,32	53.247,82
OPERAÇÕES DE CRÉDITO	0,00	0,00	0,00	0,00	0,00	0,00	0,00
Operações de Crédito - Mercado Interno	0,00	0,00	0,00	0,00	0,00	0,00	0,00
Operações de Crédito - Mercado Externo	0,00	0,00	0,00	0,00	0,00	0,00	0,00
ALIENAÇÃO DE BENS	200.000,00	200.000,00	0,00	0,00	0,00	0,00	200.000,00
Alienação de Bens Móveis	200.000,00	200.000,00	0,00	0,00	0,00	0,00	200.000,00
Alienação de Bens Imóveis	0,00	0,00	0,00	0,00	0,00	0,00	0,00

ARREO Anexo 1

Página: 1 / 6

PREFEITURA MUNICIPAL DE SAO JOSE DO RIO CLARO
RELATÓRIO RESUMIDO DA EXECUÇÃO ORÇAMENTÁRIA
BALANÇO ORÇAMENTÁRIO
ORÇAMENTOS FISCAL E DA SEGURIDADE SOCIAL
JANEIRO A DEZEMBRO 2024/BIMESTRE NOVEMBRO-DEZEMBRO

RREO - Anexo 1 (LRF, Art. 52, inciso I, alíneas "a" e "b" do inciso II e §1º)

R\$ 1,00

RECEITAS	PREVISÃO INICIAL	PREVISÃO ATUALIZADA (a)	RECEITAS REALIZADAS				SALDO (a-c)
			No Bimestre (b)	% (b/a)	Até o Bimestre (c)	% (c/a)	
Alienação de Bens Intangíveis	0,00	0,00	0,00	0,00	0,00	0,00	0,00
AMORTIZAÇÕES DE EMPRÉSTIMOS	0,00	0,00	0,00	0,00	0,00	0,00	0,00
TRANSFERÊNCIAS DE CAPITAL	3.300.000,00	7.620.694,68	3.407.978,21	44,72	7.767.446,86	101,93	-146.752,18
Transferências da União e de suas Entidades	0,00	2.611.000,00	1.154.320,47	44,21	3.011.000,00	115,32	-400.000,00
Transferências dos Estados e do Distrito Federal e de suas Entidades	3.300.000,00	5.009.694,68	2.253.657,74	44,99	4.756.446,86	94,94	253.247,82
Transferências dos Municípios e de suas Entidades	0,00	0,00	0,00	0,00	0,00	0,00	0,00
Transferências de Instituições Privadas	0,00	0,00	0,00	0,00	0,00	0,00	0,00
Transferências de Outras Instituições Públicas	0,00	0,00	0,00	0,00	0,00	0,00	0,00
Transferências do Exterior	0,00	0,00	0,00	0,00	0,00	0,00	0,00
Demais Transferências de Capital	0,00	0,00	0,00	0,00	0,00	0,00	0,00
OUTRAS RECEITAS DE CAPITAL	0,00	0,00	0,00	0,00	0,00	0,00	0,00
Integralização do Capital Social	0,00	0,00	0,00	0,00	0,00	0,00	0,00
Remuneração das Disponibilidades do Tesouro	0,00	0,00	0,00	0,00	0,00	0,00	0,00
Resgate de Títulos do Tesouro	0,00	0,00	0,00	0,00	0,00	0,00	0,00
Demais receitas de Capital	0,00	0,00	0,00	0,00	0,00	0,00	0,00
RECEITAS (INTRA-ORÇAMENTÁRIAS) (II)	7.397.301,00	7.397.301,00	2.145.039,72	29,00	7.226.830,71	97,70	170.470,29
SUBTOTAL DAS RECEITAS (III) = (I + II)	120.150.000,00	132.568.054,25	37.862.663,56	28,56	143.273.009,44	108,08	-10.704.955,19
OPERAÇÕES DE CRÉDITO / REFINANCIAMENTO (IV)	0,00	0,00	0,00	0,00	0,00	0,00	0,00
Operações de Crédito - Mercado Interno	0,00	0,00	0,00	0,00	0,00	0,00	0,00
Mobiliária	0,00	0,00	0,00	0,00	0,00	0,00	0,00
Contratual	0,00	0,00	0,00	0,00	0,00	0,00	0,00
Operações de Crédito - Mercado Externo	0,00	0,00	0,00	0,00	0,00	0,00	0,00
Mobiliária	0,00	0,00	0,00	0,00	0,00	0,00	0,00
Contratual	0,00	0,00	0,00	0,00	0,00	0,00	0,00
TOTAL DAS RECEITAS (V) = (III + IV)	120.150.000,00	132.568.054,25	37.862.663,56	28,56	143.273.009,44	108,08	-10.704.955,19
DÉFICIT (VI)	-	-	-	-	-	-	-
TOTAL COM DÉFICIT (VII) = (V + VI)	120.150.000,00	132.568.054,25	37.862.663,56	28,56	143.273.009,44	108,08	-10.704.955,19
SALDOS DE EXERCÍCIOS ANTERIORES	0,00	0,00	0,00	0,00	15.587.927,33	0,00	0,00
Recursos Arrecadados em Exercícios Anteriores - RPPS	0,00	0,00	0,00	0,00	0,00	0,00	0,00
Superávit Financeiro Utilizado para Créditos Adicionais	0,00	0,00	0,00	0,00	15.587.927,33	0,00	0,00

PREFEITURA MUNICIPAL DE SAO JOSE DO RIO CLARO
RELATÓRIO RESUMIDO DA EXECUÇÃO ORÇAMENTÁRIA

BALANÇO ORÇAMENTÁRIO

ORÇAMENTOS FISCAL E DA SEGURIDADE SOCIAL

JANEIRO A DEZEMBRO 2024/BIMESTRE NOVEMBRO-DEZEMBRO

RREO - Anexo 1 (LRF, Art. 52, inciso I, alíneas "a" e "b" do inciso II e §1º)

R\$ 1,00

DESPESAS	DOTAÇÃO INICIAL (d)	DOTAÇÃO ATUALIZADA (e)	DESPESAS EMPENHADAS		SALDO (g)=(e-f)	DESPESAS LIQUIDADAS		SALDO (i)=(e-h)	DESPESAS PAGAS Até o Bimestre (j)	INSCRITOS EM RESTOS A PAGAR NÃO PROCESSADOS (k)
			No Bimestre	Até o Bimestre (f)		No Bimestre	Até o Bimestre (h)			
DESPESAS (EXCETO INTRA-ORÇAMENTÁRIAS) (VIII)	109.611.850,00	136.783.359,21	22.027.323,55	126.759.483,14	10.023.876,07	27.143.991,70	116.495.071,46	20.288.287,75	114.280.140,16	10.264.411,68
DESPESAS CORRENTES	98.361.162,97	112.669.296,69	19.463.322,98	107.457.642,41	5.211.654,28	23.830.456,88	105.398.432,00	7.270.864,69	103.272.881,13	2.059.210,41
PESSOAL E ENCARGOS SOCIAIS	46.155.100,49	48.520.517,41	10.087.656,96	46.380.431,29	2.140.086,12	10.117.809,82	46.380.431,29	2.140.086,12	46.297.244,39	0,00
JUROS E ENCARGOS DA DÍVIDA	1.450.500,00	867.677,12	-69.462,11	797.715,01	69.962,11	110.023,37	797.715,01	69.962,11	797.715,01	0,00
OUTRAS DESPESAS CORRENTES	50.755.562,48	63.281.102,16	9.445.128,13	60.279.496,11	3.001.606,05	13.602.623,69	58.220.285,70	5.060.816,46	56.177.921,73	2.059.210,41
DESPESAS DE CAPITAL	11.150.687,03	24.114.062,52	2.564.000,57	19.301.840,73	4.812.221,79	3.313.534,82	11.096.639,46	13.017.423,06	11.007.259,03	8.205.201,27
INVESTIMENTOS	9.810.187,03	22.773.562,52	2.566.640,65	17.964.480,81	4.809.081,71	3.090.641,50	9.759.279,54	13.014.282,98	9.669.899,11	8.205.201,27
INVERSÕES FINANCEIRAS	0,00	0,00	0,00	0,00	0,00	0,00	0,00	0,00	0,00	0,00
AMORTIZAÇÃO DA DÍVIDA	1.340.500,00	1.340.500,00	-2.640,08	1.337.359,92	3.140,08	222.893,32	1.337.359,92	3.140,08	1.337.359,92	0,00
RESERVA DE CONTINGÊNCIA	100,000,00	0,00	0,00	0,00	0,00	0,00	0,00	0,00	0,00	0,00
DESPESAS (INTRA-ORÇAMENTÁRIAS) (IX)	6.629.625,00	7.464.097,37	1.578.570,75	7.226.159,21	237.938,16	1.579.583,45	7.226.159,21	237.938,16	7.225.862,41	0,00
SUBTOTAL DAS DESPESAS (X) = (VIII + IX)	116.241.475,00	144.247.456,58	23.605.894,30	133.985.642,35	10.261.814,23	28.723.575,15	123.721.230,67	20.526.225,91	121.506.002,57	10.264.411,68
AMORTIZAÇÃO DA DÍV. / REFINANCIAMENTO (XI)	0,00	0,00	0,00	0,00	0,00	0,00	0,00	0,00	0,00	0,00
Amortização da Dívida Interna	0,00	0,00	0,00	0,00	0,00	0,00	0,00	0,00	0,00	0,00
Dívida Mobiliária	0,00	0,00	0,00	0,00	0,00	0,00	0,00	0,00	0,00	0,00
Outras Dívidas	0,00	0,00	0,00	0,00	0,00	0,00	0,00	0,00	0,00	0,00
Amortização da Dívida Externa	0,00	0,00	0,00	0,00	0,00	0,00	0,00	0,00	0,00	0,00
Dívida Mobiliária	0,00	0,00	0,00	0,00	0,00	0,00	0,00	0,00	0,00	0,00
Outras Dívidas	0,00	0,00	0,00	0,00	0,00	0,00	0,00	0,00	0,00	0,00
TOTAL DAS DESPESAS (XII) = (X + XI)	116.241.475,00	144.247.456,58	23.605.894,30	133.985.642,35	10.261.814,23	28.723.575,15	123.721.230,67	20.526.225,91	121.506.002,57	10.264.411,68
SUPERÁVIT (XIII)	-	-	-	-	-	-	19.551.778,77	-	-	-
TOTAL COM SUPERÁVIT (XIV) = (XII + XIII)	116.241.475,00	144.247.456,58	23.605.894,30	133.985.642,35	10.261.814,23	28.723.575,15	143.273.009,44	20.526.225,91	121.506.002,57	10.264.411,68
RESERVA DO RPPS	3.908.525,00	3.908.525,00	0,00	0,00	3.908.525,00	0,00	0,00	3.908.525,00	0,00	0,00

PREFEITURA MUNICIPAL DE SAO JOSE DO RIO CLARO
 RELATÓRIO RESUMIDO DA EXECUÇÃO ORÇAMENTÁRIA
BALANÇO ORÇAMENTÁRIO
 ORÇAMENTOS FISCAL E DA SEGURIDADE SOCIAL
 JANEIRO A DEZEMBRO 2024/BIMESTRE NOVEMBRO-DEZEMBRO

RREO - Anexo 1 (LRF, Art. 52, inciso I, alíneas "a" e "b" do inciso II e §1º)

R\$ 1,00

RECEITAS INTRA-ORÇAMENTÁRIAS	PREVISÃO INICIAL	PREVISÃO ATUALIZADA (a)	RECEITAS REALIZADAS				SALDO (a-c)
			No Bimestre (b)	% (b/a)	Até o Bimestre (c)	% (c/a)	
RECEITAS (INTRA-ORÇAMENTÁRIAS) (II)	7.397.301,00	7.397.301,00	2.145.039,72	29,00	7.226.830,71	97,70	170.470,29
RECEITAS CORRENTES	7.397.301,00	7.397.301,00	2.145.039,72	29,00	7.226.830,71	97,70	170.470,29
IMPOSTOS, TAXAS E CONTRIBUIÇÕES DE MELHORIA	0,00	0,00	0,00	0,00	0,00	0,00	0,00
Impostos	0,00	0,00	0,00	0,00	0,00	0,00	0,00
Taxas	0,00	0,00	0,00	0,00	0,00	0,00	0,00
Contribuição de Melhoria	0,00	0,00	0,00	0,00	0,00	0,00	0,00
CONTRIBUIÇÕES	4.797.300,00	4.797.300,00	1.498.077,12	31,23	4.626.830,79	96,45	170.469,21
Contribuições Sociais	4.797.300,00	4.797.300,00	1.498.077,12	31,23	4.626.830,79	96,45	170.469,21
Contribuições Econômicas	0,00	0,00	0,00	0,00	0,00	0,00	0,00
Contribuições para Entidades Privadas de Serviço Social de Formação Profissional	0,00	0,00	0,00	0,00	0,00	0,00	0,00
Contribuições para o Custeio do Serviço de Iluminação Pública	0,00	0,00	0,00	0,00	0,00	0,00	0,00
RECEITA PATRIMONIAL	0,00	0,00	0,00	0,00	0,00	0,00	0,00
Exploração do Patrimônio Imobiliário do Estado	0,00	0,00	0,00	0,00	0,00	0,00	0,00
Valores Mobiliários	0,00	0,00	0,00	0,00	0,00	0,00	0,00
Delegação de Serviços Públicos Mediante Concessão, Permissão, Autorização ou Licença	0,00	0,00	0,00	0,00	0,00	0,00	0,00
Exploração de Recursos Naturais	0,00	0,00	0,00	0,00	0,00	0,00	0,00
Exploração do Patrimônio Intangível	0,00	0,00	0,00	0,00	0,00	0,00	0,00
Cessão de Direitos	0,00	0,00	0,00	0,00	0,00	0,00	0,00
Demais Receitas Patrimoniais	0,00	0,00	0,00	0,00	0,00	0,00	0,00
RECEITA AGROPECUÁRIA	0,00	0,00	0,00	0,00	0,00	0,00	0,00
RECEITA INDUSTRIAL	0,00	0,00	0,00	0,00	0,00	0,00	0,00
RECEITA DE SERVIÇOS	0,00	0,00	0,00	0,00	0,00	0,00	0,00
Serviços Administrativos e Comerciais Gerais	0,00	0,00	0,00	0,00	0,00	0,00	0,00
Serviços e Atividades Referentes à Navegação e o Transporte	0,00	0,00	0,00	0,00	0,00	0,00	0,00
Serviços e Atividades Referentes à Saúde	0,00	0,00	0,00	0,00	0,00	0,00	0,00
Serviços e Atividades Financeiras	0,00	0,00	0,00	0,00	0,00	0,00	0,00
Outros Serviços	0,00	0,00	0,00	0,00	0,00	0,00	0,00
TRANSFERÊNCIAS CORRENTES	0,00	0,00	0,00	0,00	0,00	0,00	0,00
Transferências da União e de suas Entidades	0,00	0,00	0,00	0,00	0,00	0,00	0,00
Transferências dos Estados e do Distrito Federal e de suas Entidades	0,00	0,00	0,00	0,00	0,00	0,00	0,00
Transferências dos Municípios e de suas Entidades	0,00	0,00	0,00	0,00	0,00	0,00	0,00
Transferências de Instituições Privadas	0,00	0,00	0,00	0,00	0,00	0,00	0,00
Transferências de Outras Instituições Públicas	0,00	0,00	0,00	0,00	0,00	0,00	0,00
Transferências do Exterior	0,00	0,00	0,00	0,00	0,00	0,00	0,00
Demais Transferências Correntes	0,00	0,00	0,00	0,00	0,00	0,00	0,00
OUTRAS RECEITAS CORRENTES	2.600.001,00	2.600.001,00	646.962,60	24,88	2.599.999,92	100,00	1,08
Multas Administrativas, Contratuais e Judiciais	0,00	0,00	0,00	0,00	0,00	0,00	0,00
Indenizações, Restituições e Ressarcimento	0,00	0,00	0,00	0,00	0,00	0,00	0,00
Bens, Direitos e Valores Incorporados ao Patrimônio Público	0,00	0,00	0,00	0,00	0,00	0,00	0,00
Multas e Juros de Mora das Receitas de Capital	0,00	0,00	0,00	0,00	0,00	0,00	0,00
Demais Receitas Correntes	2.600.001,00	2.600.001,00	646.962,60	24,88	2.599.999,92	100,00	1,08
RECEITAS DE CAPITAL	0,00	0,00	0,00	0,00	0,00	0,00	0,00
OPERAÇÕES DE CRÉDITO	0,00	0,00	0,00	0,00	0,00	0,00	0,00
Operações de Crédito - Mercado Interno	0,00	0,00	0,00	0,00	0,00	0,00	0,00
Operações de Crédito - Mercado Externo	0,00	0,00	0,00	0,00	0,00	0,00	0,00
ALIENAÇÃO DE BENS	0,00	0,00	0,00	0,00	0,00	0,00	0,00
Alienação de Bens Móveis	0,00	0,00	0,00	0,00	0,00	0,00	0,00
Alienação de Bens Imóveis	0,00	0,00	0,00	0,00	0,00	0,00	0,00

ARREOAnexo1

Página: 4 / 6

PREFEITURA MUNICIPAL DE SAO JOSE DO RIO CLARO
 RELATÓRIO RESUMIDO DA EXECUÇÃO ORÇAMENTÁRIA
BALANÇO ORÇAMENTÁRIO
 ORÇAMENTOS FISCAL E DA SEGURIDADE SOCIAL
 JANEIRO A DEZEMBRO 2024/BIMESTRE NOVEMBRO-DEZEMBRO

RREO - Anexo 1 (LRF, Art. 52, inciso I, alíneas "a" e "b" do inciso II e §1º)

R\$ 1,00

RECEITAS INTRA-ORÇAMENTÁRIAS	PREVISÃO INICIAL	PREVISÃO ATUALIZADA (a)	RECEITAS REALIZADAS				SALDO (a-c)
			No Bimestre (b)	% (b/a)	Até o Bimestre (c)	% (c/a)	
Alienação de Bens Intangíveis	0,00	0,00	0,00	0,00	0,00	0,00	0,00
AMORTIZAÇÕES DE EMPRÉSTIMOS	0,00	0,00	0,00	0,00	0,00	0,00	0,00
TRANSFERÊNCIAS DE CAPITAL	0,00	0,00	0,00	0,00	0,00	0,00	0,00
Transferências da União e de suas Entidades	0,00	0,00	0,00	0,00	0,00	0,00	0,00
Transferências dos Estados e do Distrito Federal e de suas Entidades	0,00	0,00	0,00	0,00	0,00	0,00	0,00
Transferências dos Municípios e de suas Entidades	0,00	0,00	0,00	0,00	0,00	0,00	0,00
Transferências de Instituições Privadas	0,00	0,00	0,00	0,00	0,00	0,00	0,00
Transferências de Outras Instituições Públicas	0,00	0,00	0,00	0,00	0,00	0,00	0,00
Transferências do Exterior	0,00	0,00	0,00	0,00	0,00	0,00	0,00
Demais Transferências de Capital	0,00	0,00	0,00	0,00	0,00	0,00	0,00
OUTRAS RECEITAS DE CAPITAL	0,00	0,00	0,00	0,00	0,00	0,00	0,00
Integralização do Capital Social	0,00	0,00	0,00	0,00	0,00	0,00	0,00
Remuneração das Disponibilidades do Tesouro	0,00	0,00	0,00	0,00	0,00	0,00	0,00
Resgate de Títulos do Tesouro	0,00	0,00	0,00	0,00	0,00	0,00	0,00
Demais Receitas de Capital	0,00	0,00	0,00	0,00	0,00	0,00	0,00

PREFEITURA MUNICIPAL DE SAO JOSE DO RIO CLARO
 RELATÓRIO RESUMIDO DA EXECUÇÃO ORÇAMENTÁRIA
BALANÇO ORÇAMENTÁRIO
 ORÇAMENTOS FISCAL E DA SEGURIDADE SOCIAL
 JANEIRO A DEZEMBRO 2024/BIMESTRE NOVEMBRO-DEZEMBRO

RREO - Anexo 1 (LRF, Art. 52, inciso I, alíneas "a" e "b" do inciso II e §1º)

R\$ 1,00

DESPESAS INTRA-ORÇAMENTÁRIAS	DOTAÇÃO INICIAL (d)	DOTAÇÃO ATUALIZADA (e)	DESPESAS EMPENHADAS		SALDO (g)=(e-f)	DESPESAS LIQUIDADAS		SALDO (i)=(e-h)	DESPESAS PAGAS Até o Bimestre (j)	INSCRITOS EM RESTOS A PAGAR NÃO PROCESSADOS (k)
			No Bimestre	Até o Bimestre (f)		No Bimestre	Até o Bimestre (h)			
DESPESAS (INTRA-ORÇAMENTÁRIAS) (IX)	6.629.625,00	7.464.097,37	1.578.570,75	7.226.159,21	237.938,16	1.579.583,45	7.226.159,21	237.938,16	7.225.862,41	0,00
DESPESAS CORRENTES	6.629.625,00	7.464.097,37	1.578.570,75	7.226.159,21	237.938,16	1.579.583,45	7.226.159,21	237.938,16	7.225.862,41	0,00
PESSOAL E ENCARGOS SOCIAIS	4.443.550,00	4.854.471,01	1.146.250,13	4.626.159,29	228.311,72	1.146.250,13	4.626.159,29	228.311,72	4.625.862,49	0,00
JUROS E ENCARGOS DA DÍVIDA	0,00	0,00	0,00	0,00	0,00	0,00	0,00	0,00	0,00	0,00
OUTRAS DESPESAS CORRENTES	2.186.075,00	2.609.626,36	432.320,62	2.599.999,92	9.626,44	433.333,32	2.599.999,92	9.626,44	2.599.999,92	0,00
DESPESAS DE CAPITAL	0,00	0,00	0,00	0,00	0,00	0,00	0,00	0,00	0,00	0,00
INVESTIMENTOS	0,00	0,00	0,00	0,00	0,00	0,00	0,00	0,00	0,00	0,00
INVERSÕES FINANCEIRAS	0,00	0,00	0,00	0,00	0,00	0,00	0,00	0,00	0,00	0,00
AMORTIZAÇÃO DA DÍVIDA	0,00	0,00	0,00	0,00	0,00	0,00	0,00	0,00	0,00	0,00
RESERVA DE CONTINGÊNCIA	0,00	0,00	0,00	0,00	0,00	0,00	0,00	0,00	0,00	0,00

PREFEITURA MUNICIPAL DE SAO JOSE DO RIO CLARO
RELATÓRIO RESUMIDO DA EXECUÇÃO ORÇAMENTÁRIA
DEMONSTRATIVO DA EXECUÇÃO DAS DESPESAS POR FUNÇÃO/SUBFUNÇÃO
ORÇAMENTOS FISCAL E DA SEGURIDADE SOCIAL
JANEIRO A DEZEMBRO 2024/BIMESTRE NOVEMBRO-DEZEMBRO

RREO - Anexo 2 (LRF, Art. 52, inciso II, alínea "c")

CONSOLIDADO R\$ 1,00

FUNÇÃO/SUBFUNÇÃO	DOTAÇÃO INICIAL	DOTAÇÃO ATUALIZADA (a)	DESPESAS EMPENHADAS			SALDO (b/total b) (c)=(a+b)	DESPESAS LIQUIDADAS			SALDO (e)=(a-d)	INSCRITAS EM RESTOS A PAGAR NÃO PROCESSADOS (f)
			No Bimestre	Até o Bimestre (b)	% (b/total b)		No Bimestre	Até o Bimestre (d)	% (d/total d)		
DESPESAS (EXCETO INTRA-ORÇAMENTÁRIAS) (I)	113.520.375,00	140.691.884,21	22.027.323,55	126.759.483,14	94,61	13.932.401,07	27.143.991,70	116.495.071,46	94,16	24.196.812,75	10.264.411,68
LEGISLATIVA	4.475.580,00	4.475.580,00	708.968,99	3.322.969,52	2,48	1.152.610,48	826.367,11	3.322.969,52	2,69	1.152.610,48	0,00
AÇÃO LEGISLATIVA	4.475.580,00	4.475.580,00	708.968,99	3.322.969,52	2,48	1.152.610,48	826.367,11	3.322.969,52	2,69	1.152.610,48	0,00
ADMINISTRAÇÃO	18.241.840,62	17.979.694,04	2.710.385,71	17.764.377,87	13,26	215.316,17	3.690.298,68	17.138.119,50	13,85	841.574,54	626.258,37
ADMINISTRAÇÃO GERAL	15.445.210,62	15.713.776,05	2.433.687,88	15.514.043,96	11,58	199.732,09	3.293.862,17	14.938.295,71	12,07	775.480,34	575.748,25
ADMINISTRAÇÃO FINANCEIRA	2.796.630,00	2.265.917,99	276.697,83	2.250.333,91	1,68	15.584,08	396.436,51	2.199.823,79	1,78	66.094,20	50.510,12
SEGURANÇA PÚBLICA	1.000,00	165.000,00	0,00	162.714,78	0,12	2.285,22	0,00	140.327,44	0,11	24.672,56	22.387,34
POLICIAMENTO	1.000,00	165.000,00	0,00	162.714,78	0,12	2.285,22	0,00	140.327,44	0,11	24.672,56	22.387,34
ASSISTÊNCIA SOCIAL	4.059.876,00	4.416.431,99	558.608,33	3.760.490,88	2,81	655.941,11	711.223,15	3.671.276,19	2,97	745.155,80	89.214,69
ADMINISTRAÇÃO GERAL	2.005.000,00	1.688.066,45	289.398,11	1.677.477,44	1,25	10.589,01	320.892,19	1.642.186,87	1,33	45.879,58	35.290,57
ASSISTÊNCIA AO IDOSO	329.700,00	637.595,83	87.846,26	628.283,64	0,47	9.312,19	135.853,58	625.273,24	0,51	12.322,59	3.010,40
ASSISTÊNCIA À CRIANÇA E AO ADOLESCENTE	599.500,00	531.056,59	43.860,67	496.595,29	0,37	34.461,30	79.697,51	494.916,69	0,40	36.139,90	1.678,60
ASSISTÊNCIA COMUNITÁRIA	1.125.676,00	1.559.713,12	137.503,29	958.134,51	0,72	601.578,61	174.779,87	908.899,39	0,73	650.813,73	49.235,12
PREVIDÊNCIA SOCIAL	8.425.400,00	8.425.400,00	1.713.276,63	7.095.783,96	5,30	1.329.616,04	1.803.093,71	7.077.360,32	5,72	1.348.039,68	18.423,64
ADMINISTRAÇÃO GERAL	917.950,00	1.017.950,00	181.078,47	773.341,40	0,58	244.608,60	263.978,71	754.917,76	0,61	263.032,24	18.423,64
PREVIDÊNCIA DO REGIME ESTATUTÁRIO	7.507.450,00	7.407.450,00	1.532.198,16	6.322.442,56	4,72	1.085.007,44	1.539.115,00	6.322.442,56	5,11	1.085.007,44	0,00
SAÚDE	26.993.251,00	37.867.642,68	5.832.880,27	36.534.144,90	27,27	1.333.497,78	7.867.263,55	34.302.118,36	27,73	3.565.524,32	2.232.026,54
ADMINISTRAÇÃO GERAL	3.545.936,28	4.401.718,37	549.888,54	4.341.708,32	3,24	60.010,05	774.762,68	4.231.978,68	3,42	169.739,69	109.729,64
ATENÇÃO BÁSICA	4.616.343,87	9.951.163,88	1.956.337,11	9.128.246,49	6,81	822.917,39	2.310.581,95	8.985.177,31	7,26	965.986,57	143.069,18
ASSISTÊNCIA HOSPITALAR E AMBULATORIAL	18.186.728,32	22.536.651,11	3.147.078,36	22.109.728,84	16,50	426.922,27	4.589.236,57	20.132.905,69	16,27	2.403.745,42	1.976.823,15
SUPPORTO PROFILÁTICO E TERAPÊUTICO	372.709,20	268.654,61	7.254,42	261.279,83	0,20	7.374,78	7.966,20	261.075,26	0,21	7.579,35	204,57
VIGILÂNCIA SANITÁRIA	182.833,33	330.872,31	94.269,98	318.017,45	0,24	12.854,86	106.664,29	315.817,45	0,26	15.054,86	2.200,00
VIGILÂNCIA EPIDEMIOLÓGICA	88.700,00	378.582,40	78.051,86	375.163,97	0,28	3.418,43	78.051,86	375.163,97	0,30	3.418,43	0,00
TRABALHO	5.000,00	5.000,00	0,00	5.000,00	0,00	0,00	0,00	5.000,00	0,00	0,00	0,00
FOMENTO AO TRABALHO	5.000,00	5.000,00	0,00	5.000,00	0,00	0,00	0,00	5.000,00	0,00	0,00	0,00
EDUCAÇÃO	30.292.568,00	34.127.090,15	7.790.198,00	32.746.651,78	24,44	1.380.438,37	7.174.924,84	30.937.255,59	25,01	3.189.834,56	1.809.396,19
ADMINISTRAÇÃO GERAL	1.540.490,00	2.625.180,26	293.852,10	2.562.640,57	1,91	62.539,69	496.206,47	2.518.282,80	2,04	106.897,46	44.357,77
ALIMENTAÇÃO E NUTRIÇÃO	1.162.550,00	1.117.157,81	131.053,57	1.075.725,83	0,80	41.431,98	170.290,88	1.074.906,03	0,87	42.251,78	819,80
ENSINO FUNDAMENTAL	17.330.300,00	19.647.640,81	4.459.979,19	18.839.620,84	14,06	808.019,97	3.172.357,94	17.120.061,34	13,84	2.527.579,47	1.719.559,50
ENSINO SUPERIOR	255.000,00	247.000,00	0,00	242.000,00	0,18	5.000,00	44.000,00	242.000,00	0,20	5.000,00	0,00
EDUCAÇÃO INFANTIL	9.541.228,00	9.885.011,27	2.877.313,14	9.422.664,54	7,03	462.346,73	3.148.869,55	9.378.005,42	7,58	507.005,85	44.659,12
EDUCAÇÃO DE JOVENS E ADULTOS	3.000,00	500,00	0,00	0,00	0,00	500,00	0,00	0,00	0,00	500,00	0,00
EDUCAÇÃO ESPECIAL	460.000,00	604.000,00	28.000,00	604.000,00	0,45	600,00	143.200,00	604.000,00	0,49	600,00	0,00
CULTURA	242.846,40	377.917,43	-26.026,00	200.400,87	0,15	177.516,56	0,00	185.126,87	0,15	192.790,56	15.274,00
ADMINISTRAÇÃO GERAL	152.166,64	37.500,00	-35.000,00	0,00	0,00	37.500,00	0,00	37.500,00	0,00	37.500,00	0,00
DIFUSÃO CULTURAL	90.679,76	340.417,43	8.974,00	200.400,87	0,15	140.016,56	0,00	185.126,87	0,15	155.290,56	15.274,00
URBANISMO	5.735.939,99	9.781.210,98	931.331,77	7.439.141,12	5,55	2.342.069,86	1.188.754,39	6.677.364,35	5,40	3.103.846,63	761.776,77
INFRA-ESTRUTURA URBANA	1.904.999,99	5.538.709,50	289.140,59	3.220.923,57	2,40	2.317.785,93	370.406,05	2.594.877,33	2,10	2.943.832,17	626.046,24
SERVIÇOS URBANOS	3.830.940,00	4.242.501,48	642.191,18	4.218.217,55	3,15	24.283,93	818.348,34	4.082.487,02	3,30	160.014,46	135.730,53

ARREO Anexo2

Página: 1 / 3

PREFEITURA MUNICIPAL DE SAO JOSE DO RIO CLARO
RELATÓRIO RESUMIDO DA EXECUÇÃO ORÇAMENTÁRIA
DEMONSTRATIVO DA EXECUÇÃO DAS DESPESAS POR FUNÇÃO/SUBFUNÇÃO
ORÇAMENTOS FISCAL E DA SEGURIDADE SOCIAL
JANEIRO A DEZEMBRO 2024/BIMESTRE NOVEMBRO-DEZEMBRO

RREO - Anexo 2 (LRF, Art. 52, inciso II, alínea "c")

CONSOLIDADO R\$ 1,00

FUNÇÃO/SUBFUNÇÃO	DOTAÇÃO INICIAL	DOTAÇÃO ATUALIZADA (a)	DESPESAS EMPENHADAS			SALDO (b/total b) (c)=(a+b)	DESPESAS LIQUIDADAS			SALDO (e)=(a-d)	INSCRITAS EM RESTOS A PAGAR NÃO PROCESSADOS (f)
			No Bimestre	Até o Bimestre (b)	% (b/total b)		No Bimestre	Até o Bimestre (d)	% (d/total d)		
HABITACAO	10.000,00	5.287.526,75	0,00	4.832.389,91	3,61	455.136,84	761.598,79	1.392.948,47	1,13	3.894.578,28	3.439.441,44
HABITACAO URBANA	10.000,00	5.287.526,75	0,00	4.832.389,91	3,61	455.136,84	761.598,79	1.392.948,47	1,13	3.894.578,28	3.439.441,44
GESTAO AMBIENTAL	20.000,00	0,00	0,00	0,00	0,00	0,00	0,00	0,00	0,00	0,00	0,00
RECUPERACAO DE AREAS DEGRADADAS	20.000,00	0,00	0,00	0,00	0,00	0,00	0,00	0,00	0,00	0,00	0,00
AGRICULTURA	242.500,00	141.132,50	86.925,28	127.737,78	0,10	13.394,72	72.412,78	98.737,78	0,08	42.394,72	29.000,00
ABASTECIMENTO	242.500,00	141.132,50	86.925,28	127.737,78	0,10	13.394,72	72.412,78	98.737,78	0,08	42.394,72	29.000,00
COMERCIO E SERVICOS	448.000,00	1.577.006,03	761.580,34	1.575.863,31	1,18	1.142,72	447.636,46	1.255.503,31	1,01	321.502,72	320.360,00
PROMOCAO COMERCIAL	339.000,00	1.577.006,03	761.580,34	1.575.863,31	1,18	1.142,72	447.636,46	1.255.503,31	1,01	321.502,72	320.360,00
TURISMO	109.000,00	0,00	0,00	0,00	0,00	0,00	0,00	0,00	0,00	0,00	0,00
ENERGIA	2.568.640,00	3.677.881,43	330.353,91	2.974.182,52	2,22	703.698,91	1.228.155,99	2.209.415,86	1,79	1.468.465,57	764.766,66
ENERGIA ELETRICA	2.568.640,00	3.677.881,43	330.353,91	2.974.182,52	2,22	703.698,91	1.228.155,99	2.209.415,86	1,79	1.468.465,57	764.766,66
TRANSPORTE	2.569.010,00	2.888.024,87	468.254,64	2.848.580,40	2,13	39.444,47	569.426,63	2.719.256,22	2,20	168.768,65	129.324,18
TRANSPORTE RODOVIARIO	2.569.010,00	2.888.024,87	468.254,64	2.848.580,40	2,13	39.444,47	569.426,63	2.719.256,22	2,20	168.768,65	129.324,18
DESPORTO E LAZER	1.410.729,99	2.318.975,24	149.825,17	2.172.447,91	1,62	146.527,33	258.496,16	2.165.686,05	1,75	153.289,19	6.761,86
ADMINISTRACAO GERAL	916.563,33	1.055.609,71	81.091,84	978.835,71	0,73	76.774,00	133.101,58	972.073,85	0,79	83.535,86	6.761,86
DESPORTO COMUNITARIO	494.166,66	1.263.365,53	68.733,33	1.193.612,20	0,89	69.753,33	125.394,58	1.193.612,20	0,96	69.753,33	0,00
ENCARGOS ESPECIAIS	3.769.668,00	3.271.845,12	10.760,51	3.196.605,63	2,39	75.239,49	544.339,46	3.196.605,63	2,58	75.239,49	0,00
SERVICO DA DIVIDA INTERNA	2.791.000,00	2.208.177,12	-72.102,19	2.135.074,93	1,59	73.102,19	332.916,69	2.135.074,93	1,73	73.102,19	0,00
OUTROS ENCARGOS ESPECIAIS	978.668,00	1.063.668,00	82.862,70	1.061.530,70	0,79	2.137,30	211.422,77	1.061.530,70	0,86	2.137,30	0,00
RESERVA DE CONTINGENCIA	4.008.525,00	3.908.525,00	0,00	0,00	0,00	3.908.525,00	0,00	0,00	0,00	3.908.525,00	0,00
RESERVA DE CONTINGENCIA	4.008.525,00	3.908.525,00	0,00	0,00	0,00	3.908.525,00	0,00	0,00	0,00	3.908.525,00	0,00
DESPESAS (INTRA-ORÇAMENTÁRIAS) (II)	6.629.625,00	7.464.097,37	1.578.570,75	7.226.159,21	5,39	237.938,16	1.579.583,45	7.226.159,21	5,84	237.938,16	0,00
TOTAL (III) = (I + II)	120.150.000,00	148.155.981,58	23.605.894,30	133.985.642,35	100,00	14.170.339,23	28.723.575,15	123.721.230,67	100,00	24.434.750,91	10.264.411,68

PREFEITURA MUNICIPAL DE SAO JOSE DO RIO CLARO
RELATÓRIO RESUMIDO DA EXECUÇÃO ORÇAMENTÁRIA
DEMONSTRATIVO DA EXECUÇÃO DAS DESPESAS POR FUNÇÃO/SUBFUNÇÃO
ORÇAMENTOS FISCAL E DA SEGURIDADE SOCIAL
JANEIRO A DEZEMBRO 2024/BIMESTRE NOVEMBRO-DEZEMBRO

RREO - Anexo 2 (LRF, Art. 52, inciso II, alínea "c")

CONSOLIDADO R\$ 1,00

FUNÇÃO/SUBFUNÇÃO	DOTAÇÃO INICIAL	DOTAÇÃO ATUALIZADA (a)	DESPESAS EMPENHADAS			SALDO (b/total b) (c)=(a+b)	DESPESAS LIQUIDADAS			SALDO (e)=(a-d)	INSCRITAS EM RESTOS A PAGAR NÃO PROCESSADOS (f)
			No Bimestre	Até o Bimestre (b)	% (b/III b)		No Bimestre	Até o Bimestre (d)	% (d/III d)		
DESPESAS (INTRA-ORÇAMENTÁRIAS) (II)	6.629.625,00	7.464.097,37	1.578.570,75	7.226.159,21	5,39	237.938,16	1.579.583,45	7.226.159,21	5,84	237.938,16	0,00
LEGISLATIVA	180.000,00	180.000,00	30.721,88	142.135,71	0,11	37.864,29	30.721,88	142.135,71	0,11	37.864,29	0,00
AÇÃO LEGISLATIVA	180.000,00	180.000,00	30.721,88	142.135,71	0,11	37.864,29	30.721,88	142.135,71	0,11	37.864,29	0,00
ADMINISTRAÇÃO	1.115.200,00	1.275.127,30	249.668,69	1.275.124,30	0,95	3,00	249.668,69	1.275.124,30	1,03	3,00	0,00
ADMINISTRAÇÃO GERAL	925.200,00	1.105.713,30	212.298,77	1.105.710,30	0,83	3,00	212.298,77	1.105.710,30	0,89	3,00	0,00
ADMINISTRAÇÃO FINANCEIRA	190.000,00	169.414,00	37.369,92	169.414,00	0,13	0,00	37.369,92	169.414,00	0,14	0,00	0,00
ASSISTÊNCIA SOCIAL	184.700,00	185.488,58	39.297,90	170.674,43	0,13	14.814,15	39.297,90	170.674,43	0,14	14.814,15	0,00
ADMINISTRAÇÃO GERAL	120.000,00	123.261,18	29.474,64	123.261,18	0,09	0,00	29.474,64	123.261,18	0,10	0,00	0,00
ASSISTÊNCIA AO IDOSO	3.000,00	3.000,00	0,00	0,00	0,00	3.000,00	0,00	0,00	0,00	3.000,00	0,00
ASSISTÊNCIA À CRIANÇA E AO ADOLESCENTE	10.000,00	10.000,00	1.909,26	8.185,85	0,01	1.814,15	1.909,26	8.185,85	0,01	1.814,15	0,00
ASSISTÊNCIA COMUNITÁRIA	51.700,00	49.227,40	7.914,00	39.227,40	0,03	10.000,00	7.914,00	39.227,40	0,03	10.000,00	0,00
PREVIDÊNCIA SOCIAL	61.075,00	61.075,00	1.816,17	14.904,03	0,01	46.170,97	2.828,87	14.904,03	0,01	46.170,97	0,00
ADMINISTRAÇÃO GERAL	61.075,00	61.075,00	1.816,17	14.904,03	0,01	46.170,97	2.828,87	14.904,03	0,01	46.170,97	0,00
SAÚDE	1.700.050,00	1.923.669,09	407.895,93	1.923.588,66	1,44	80,43	407.895,93	1.923.588,66	1,55	80,43	0,00
ADMINISTRAÇÃO GERAL	740.000,00	930.640,59	168.451,22	930.640,59	0,69	0,00	168.451,22	930.640,59	0,75	0,00	0,00
ATENÇÃO BÁSICA	708.350,00	663.845,64	171.932,87	663.845,64	0,50	0,00	171.932,87	663.845,64	0,54	0,00	0,00
ASSISTÊNCIA HOSPITALAR E AMBULATORIAL	231.200,00	236.139,08	47.202,14	236.058,65	0,18	80,43	47.202,14	236.058,65	0,19	80,43	0,00
SUPPORTO PROFILÁTICO E TERAPEÚTICO	500,00	0,00	0,00	0,00	0,00	0,00	0,00	0,00	0,00	0,00	0,00
VIGILÂNCIA SANITÁRIA	10.000,00	22.082,52	2.950,98	22.082,52	0,02	0,00	2.950,98	22.082,52	0,02	0,00	0,00
VIGILÂNCIA EPIDEMIOLÓGICA	10.000,00	70.961,26	17.358,72	70.961,26	0,05	0,00	17.358,72	70.961,26	0,06	0,00	0,00
EDUCAÇÃO	3.201.600,00	3.646.819,81	804.709,68	3.508.314,49	2,62	138.505,32	804.709,68	3.508.314,49	2,84	138.505,32	0,00
ADMINISTRAÇÃO GERAL	1.025.500,00	1.198.619,23	200.424,19	1.198.389,65	0,89	229,58	200.424,19	1.198.389,65	0,97	229,58	0,00
ENSINO FUNDAMENTAL	1.302.700,00	1.525.721,70	343.354,39	1.393.441,17	1,04	132.280,53	343.354,39	1.393.441,17	1,13	132.280,53	0,00
EDUCAÇÃO INFANTIL	872.400,00	922.478,88	260.931,10	916.483,67	0,68	5.995,21	260.931,10	916.483,67	0,74	5.995,21	0,00
EDUCAÇÃO DE JOVENS E ADULTOS	500,00	0,00	0,00	0,00	0,00	0,00	0,00	0,00	0,00	0,00	0,00
EDUCAÇÃO ESPECIAL	500,00	0,00	0,00	0,00	0,00	0,00	0,00	0,00	0,00	0,00	0,00
CULTURA	500,00	500,00	0,00	0,00	0,00	500,00	0,00	0,00	0,00	500,00	0,00
ADMINISTRAÇÃO GERAL	500,00	500,00	0,00	0,00	0,00	500,00	0,00	0,00	0,00	500,00	0,00
URBANISMO	158.500,00	159.829,41	37.805,91	159.829,41	0,12	0,00	37.805,91	159.829,41	0,13	0,00	0,00
SERVIÇOS URBANOS	158.500,00	159.829,41	37.805,91	159.829,41	0,12	0,00	37.805,91	159.829,41	0,13	0,00	0,00
DESPORTO E LAZER	28.000,00	31.588,18	6.654,59	31.588,18	0,02	0,00	6.654,59	31.588,18	0,03	0,00	0,00
ADMINISTRAÇÃO GERAL	28.000,00	31.588,18	6.654,59	31.588,18	0,02	0,00	6.654,59	31.588,18	0,03	0,00	0,00

FONTE: Sistema Gextec, Unidade Responsável PREFEITURA MUNICIPAL DE SAO JOSE DO RIO CLARO Emissão: 29/01/2025, às 11:41:45

PREFEITURA MUNICIPAL DE SAO JOSE DO RIO CLARO
 RELATÓRIO RESUMIDO DA EXECUÇÃO ORÇAMENTÁRIA
DEMONSTRATIVO DA RECEITA CORRENTE LÍQUIDA
 ORÇAMENTOS FISCAL E DA SEGURIDADE SOCIAL
 JANEIRO/2024 A DEZEMBRO/2024

RREO - Anexo 3 (LRF, Art. 53, inciso I)

R\$ 1,00

ESPECIFICAÇÃO	EVOLUÇÃO DA RECEITA REALIZADA NOS ÚLTIMOS 12 MESES												TOTAL (ÚLTIMOS 12 MESES)	PREVISÃO ATUALIZADA 2024
	1/2024	2/2024	3/2024	4/2024	5/2024	6/2024	7/2024	8/2024	9/2024	10/2024	11/2024	12/2024		
RECEITAS CORRENTES (I)	8.943.639,20	10.385.645,27	9.366.162,29	9.251.520,56	12.264.174,16	12.098.944,33	11.264.802,76	10.792.371,47	9.830.255,29	12.168.757,15	18.326.081,91	16.244.606,13	140.936.960,52	126.236.058,57
Impostos, Taxas e Contribuições de Melhoria	790.123,99	754.310,58	1.546.997,18	1.266.681,87	2.114.317,51	1.176.811,82	1.369.124,94	1.386.338,00	1.433.866,30	952.810,09	1.543.742,62	3.226.365,26	17.561.490,16	16.872.099,00
IPTU	38.181,92	42.864,68	120.621,56	280.686,79	900.288,82	81.597,90	94.529,94	356.759,92	125.013,01	93.526,19	77.734,19	49.201,85	2.261.006,77	2.164.459,00
ISS	413.233,26	305.643,20	304.794,49	341.437,55	385.951,05	401.517,94	325.330,47	312.060,23	595.025,57	326.999,43	446.995,70	524.277,09	4.683.265,98	6.065.200,00
ITBI	53.110,09	114.288,85	640.224,91	105.872,12	127.278,84	270.547,11	510.400,00	145.008,14	161.725,67	83.851,41	549.835,90	1.352.007,90	4.114.150,94	3.019.900,00
IRRF	178.744,99	190.920,80	366.933,56	388.237,58	432.779,75	347.904,07	349.572,46	436.320,75	474.608,54	389.860,34	402.606,80	1.252.827,57	5.211.317,21	4.198.000,00
Outros Impostos, Taxas e Contribuições de Melhoria	106.853,73	100.593,05	114.422,66	150.447,83	268.019,05	75.244,80	89.292,07	136.188,96	77.493,51	58.572,72	66.570,03	48.050,85	1.291.749,26	1.424.540,00
Contribuições	218.816,10	437.585,09	485.649,53	481.910,86	519.451,12	493.809,37	487.740,32	494.199,21	487.632,73	487.699,24	506.325,94	1.111.881,19	6.212.700,70	6.280.000,00
Receita Patrimonial	271.076,02	518.088,16	174.374,89	174.492,06	303.478,89	150.538,87	176.315,66	1.147.116,67	158.398,68	170.705,87	7.453.418,42	1.521.747,63	12.219.751,82	4.264.990,22
Rendimentos de Aplicação Financeira	271.076,02	518.088,16	174.374,89	174.492,06	303.478,89	150.538,87	176.315,66	1.147.116,67	158.398,68	170.705,87	7.453.418,42	1.328.818,43	12.026.822,62	4.070.676,29
Outras Receitas Patrimoniais	0,00	0,00	0,00	0,00	0,00	0,00	0,00	0,00	0,00	0,00	0,00	192.929,20	192.929,20	194.313,93
Receita Agropecuária	0,00	0,00	0,00	0,00	0,00	0,00	0,00	0,00	0,00	0,00	0,00	0,00	0,00	0,00
Receita Industrial	0,00	0,00	0,00	0,00	0,00	0,00	0,00	0,00	0,00	0,00	0,00	0,00	0,00	0,00
Receita de Serviços	0,00	0,00	0,00	0,00	0,00	0,00	0,00	0,00	0,00	0,00	0,00	0,00	0,00	5.000,00
Transferências Correntes	7.632.399,58	8.640.095,60	7.113.247,45	7.288.801,93	9.267.171,85	9.523.300,17	9.137.523,45	7.686.028,06	7.699.691,39	10.514.526,36	8.740.880,55	10.057.541,03	103.301.207,42	98.669.970,35
Cota-Parte do FPM	2.190.170,90	2.978.086,99	1.856.673,92	1.947.379,43	2.265.527,71	2.432.799,02	2.636.144,84	2.062.184,56	2.147.476,59	1.796.330,67	2.299.385,28	3.709.212,06	28.321.371,97	25.930.000,00
Cota-Parte do ICMS	2.561.724,67	2.401.659,96	2.358.432,04	2.358.246,30	2.296.439,62	2.475.440,46	2.695.584,51	2.657.081,81	2.457.805,49	3.181.892,44	2.927.188,19	2.511.931,60	30.883.427,09	29.102.000,00
Cota-Parte do IPVA	146.280,74	210.158,53	150.808,91	419.034,58	630.134,10	737.911,65	309.325,19	186.772,37	196.785,70	164.543,07	116.289,25	119.881,02	3.387.925,11	3.300.000,00
Cota-Parte do ITR	288.648,29	20.112,01	24.913,63	0,00	22.472,77	10.117,87	7.656,44	18.556,67	190.428,86	2.362.657,66	451.825,67	379.064,21	3.776.454,08	4.700.000,00
Transferências da LC 61/1989	17.062,70	13.575,71	13.970,94	20.124,70	26.578,88	8.038,60	21.229,52	22.754,15	21.738,93	26.482,56	18.625,79	22.597,75	232.780,23	114.100,00
Transferências do FUNDEB	1.494.381,79	1.541.571,52	1.358.342,50	1.405.102,95	1.511.429,43	1.647.749,05	1.488.903,03	1.512.254,71	1.385.033,86	1.827.455,51	1.655.188,31	1.539.495,56	18.366.908,22	17.490.560,29
Outras Transferências Correntes	934.130,49	1.474.930,88	1.350.105,51	1.138.913,97	2.514.589,34	2.211.243,52	1.978.679,92	1.226.423,79	1.300.421,96	1.155.164,45	1.272.378,06	1.775.358,83	18.332.340,72	18.033.310,06
Outras Receitas Correntes	31.223,51	35.565,84	45.893,24	39.633,84	59.754,79	754.484,10	94.098,39	78.689,53	50.666,19	43.015,59	81.714,38	327.071,02	1.641.810,42	143.999,00
DEDUÇÕES (II)	1.138.253,32	1.694.757,28	1.160.982,19	1.226.196,04	1.495.427,19	2.133.700,20	1.215.884,27	2.278.838,21	1.211.290,42	1.805.286,58	8.756.977,34	3.405.439,68	27.523.032,72	13.881.000,00
Contrib. do Servidor para o Plano de Previdência	7.096,10	219.164,51	285.618,28	283.348,64	304.148,40	287.653,70	289.754,87	292.223,81	296.957,01	297.271,87	295.162,20	919.025,56	3.777.424,95	3.830.000,00
Compensação Financ. entre Regimes Previdência	4.249,15	4.249,15	3.387,23	4.406,74	4.406,74	722.902,15	13.546,33	32.413,04	13.937,35	12.917,84	13.937,35	212.605,91	1.042.958,98	60.000,00
Rendimentos de Aplicações de Recursos Previdenciários	96.843,87	359.267,21	0,00	0,00	151.509,10	0,00	0,00	976.156,37	0,00	0,00	7.296.604,88	1.164.038,71	10.044.420,14	1.105.000,00
Dedução de Receita para Formação do FUNDEB	1.030.064,20	1.112.076,41	871.976,68	938.440,66	1.035.362,95	1.123.144,35	912.583,07	978.044,99	900.396,06	1.495.096,87	1.151.272,91	1.109.769,50	12.658.228,65	8.886.000,00
RECEITA CORRENTE LÍQUIDA (III) = (I - II)	7.805.385,88	8.690.887,99	8.205.180,10	8.025.324,52	10.768.746,97	9.965.244,13	10.048.918,49	8.513.533,26	8.618.964,87	10.363.470,57	9.569.104,57	12.839.166,45	113.413.927,80	112.355.058,57

PREFEITURA MUNICIPAL DE SAO JOSE DO RIO CLARO
 RELATÓRIO RESUMIDO DA EXECUÇÃO ORÇAMENTÁRIA
DEMONSTRATIVO DA RECEITA CORRENTE LÍQUIDA
 ORÇAMENTOS FISCAL E DA SEGURIDADE SOCIAL
 JANEIRO/2024 A DEZEMBRO/2024

RREO - Anexo 3 (LRF, Art. 53, inciso I)

R\$ 1,00

(-) Transferências obrigatórias da União relativas às emendas individuais (art. 166-A, § 1º, da CF) (IV)	0,00	0,00	0,00	0,00	0,00	0,00	0,00	0,00	0,00	0,00	0,00	0,00	0,00	0,00
RECEITA CORRENTE LÍQUIDA AJUSTADA PARA CÁLCULO DOS LIMITES DE ENDIVIDAMENTO (V) = (III - IV)	7.805.385,88	8.690.887,99	8.205.180,10	8.025.324,52	10.768.746,97	9.965.244,13	10.048.918,49	8.513.533,26	8.618.964,87	10.363.470,57	9.569.104,57	12.839.166,45	113.413.927,80	112.355.058,57
(-) Transferências obrigatórias da União relativas às emendas de bancada (art. 166, § 16, da CF) (VI)	0,00	0,00	0,00	0,00	0,00	0,00	0,00	0,00	0,00	0,00	0,00	0,00	0,00	0,00
RECEITA CORRENTE LÍQUIDA AJUSTADA PARA CÁLCULO DOS LIMITES DA DESPESA COM PESSOAL (VII) = (V - VI)	7.805.385,88	8.690.887,99	8.205.180,10	8.025.324,52	10.768.746,97	9.965.244,13	10.048.918,49	8.513.533,26	8.618.964,87	10.363.470,57	9.569.104,57	12.839.166,45	113.413.927,80	112.355.058,57

FONTE: Sistema Gextec, Unidade Responsável PREFEITURA MUNICIPAL DE SAO JOSE DO RIO CLARO Emissão: 29/01/2025, às 11:43:40

NOTA: Na linha Deduções/Contrib. Do Servidor para o plano de previdência foi considerado toda a conta 1.2.0.0.00 conforme balancete do Previ.

PREFEITURA MUNICIPAL DE SAO JOSE DO RIO CLARO
 RELATÓRIO RESUMIDO DA EXECUÇÃO ORÇAMENTÁRIA
DEMONSTRATIVO DAS RECEITAS E DESPESAS PREVIDENCIÁRIAS DO REGIME GERAL DE PREVIDÊNCIA SOCIAL
 ORÇAMENTOS FISCAL E DA SEGURIDADE SOCIAL
 JANEIRO A DEZEMBRO 2024/BIMESTRE NOVEMBRO-DEZEMBRO

RREO - Anexo 4 (LRF, Art. 53, inciso II)

R\$ 1,00

REGIME PRÓPRIO DE PREVIDÊNCIA DOS SERVIDORES - RPPS		
FUNDO EM CAPITALIZAÇÃO (PLANO PREVIDENCIÁRIO)		
RECEITAS PREVIDENCIÁRIAS - RPPS (FUNDO EM CAPITALIZAÇÃO)	PREVISÃO ATUALIZADA (a)	RECEITAS REALIZADAS Até o Bimestre (b)
RECEITAS CORRENTES (I)	11.138.525,00	21.124.021,47
Receita de Contribuições dos Segurados	3.820.000,00	3.770.401,62
Ativo	3.793.000,00	3.680.063,77
Inativo	20.000,00	90.320,45
Pensionista	7.000,00	17,40
Receita de Contribuições Patronais	3.607.200,00	3.680.975,21
Ativo	3.607.200,00	3.680.975,21
Inativo	0,00	0,00
Pensionista	0,00	0,00
Receita Patrimonial	1.055.000,00	10.031.014,05
Receitas Imobiliárias	0,00	0,00
Receitas de Valores Mobiliários	1.055.000,00	10.031.014,05
Outras Receitas Patrimoniais	0,00	0,00
Receita de Serviços	0,00	0,00
Outras Receitas Correntes	2.656.325,00	3.641.630,59
Compensação Financeira entre os regimes	60.000,00	1.042.958,98
Receita de Aportes Periódicos para Amortização de Déficit Atuarial do RPPS (II) ¹	2.593.926,00	2.593.925,16
Demais Receitas Correntes	2.399,00	4.746,45
RECEITAS DE CAPITAL (III)	0,00	0,00
Alienação de Bens, Direitos e Ativos	0,00	0,00
Amortização de Empréstimos	0,00	0,00
Outras Receitas de Capital	0,00	0,00
TOTAL DAS RECEITAS DO FUNDO EM CAPITALIZAÇÃO - (IV) = (I + III - II)	8.544.599,00	18.530.096,31

PREFEITURA MUNICIPAL DE SAO JOSE DO RIO CLARO
RELATÓRIO RESUMIDO DA EXECUÇÃO ORÇAMENTÁRIA
DEMONSTRATIVO DAS RECEITAS E DESPESAS PREVIDENCIÁRIAS DO REGIME GERAL DE PREVIDÊNCIA SOCIAL
ORÇAMENTOS FISCAL E DA SEGURIDADE SOCIAL
JANEIRO A DEZEMBRO 2024/BIMESTRE NOVEMBRO-DEZEMBRO

RREO - Anexo 4 (LRF, Art. 53, inciso II)

R\$ 1,00

DESPESAS PREVIDENCIÁRIAS - RPPS (FUNDO EM CAPITALIZAÇÃO)	DOTAÇÃO ATUALIZADA (c)	DESPESAS EMPENHADAS Até o Bimestre (d)	DESPESAS LIQUIDADAS Até o Bimestre (e)	DESPESAS PAGAS Até o Bimestre (f)	INSCRITAS EM RESTOS A PAGAR NÃO PROCESSADOS No Exercício (g)
Benefícios	7.015.000,00	6.237.008,78	6.237.008,78	6.235.667,39	0,00
Aposentadorias	5.965.000,00	5.383.296,01	5.383.296,01	5.381.954,62	0,00
Pensões por Morte	1.050.000,00	853.712,77	853.712,77	853.712,77	0,00
Outras Despesas Previdenciárias	90.000,00	12.161,20	12.161,20	11.141,69	0,00
Compensação Financeira entre os regimes	90.000,00	12.161,20	12.161,20	11.141,69	0,00
Demais Despesas Previdenciárias	0,00	0,00	0,00	0,00	0,00
TOTAL DAS DESPESAS DO FUNDO EM CAPITALIZAÇÃO (V)	7.105.000,00	6.249.169,98	6.249.169,98	6.246.809,08	0,00

RESULTADO PREVIDENCIÁRIO - FUNDO EM CAPITALIZAÇÃO (VI)=(IV-V)²	1.439.599,00	12.280.926,33	12.280.926,33	12.283.287,23	0,00
----------------------------------------------------------------------------------	---------------------	----------------------	----------------------	----------------------	-------------

RECURSOS RPPS ARRECADADOS EM EXERCÍCIOS ANTERIORES	PREVISÃO ORÇAMENTÁRIA
VALOR	0,00

RESERVA ORÇAMENTÁRIA DO RPPS	PREVISÃO ORÇAMENTÁRIA
VALOR	3.908.525,00

APORTES DE RECURSOS PARA O FUNDO EM CAPITALIZAÇÃO DO RPPS	APORTES REALIZADOS
Plano de Amortização - Contribuição Patronal Suplementar	0,00
Plano de Amortização - Aporte Periódico de Valores Predefinidos	2.599.999,92
Outros Aportes para o RPPS	0,00
Recursos para Cobertura de Déficit Financeiro	0,00

BENS E DIREITOS DO RPPS (FUNDO EM CAPITALIZAÇÃO)	SALDO ATUAL
Caixa e Equivalentes de Caixa	109.470,75
Investimentos e Aplicações	81.805.672,15
Outros Bens e Direitos	532,89

PREFEITURA MUNICIPAL DE SAO JOSE DO RIO CLARO
RELATÓRIO RESUMIDO DA EXECUÇÃO ORÇAMENTÁRIA
DEMONSTRATIVO DAS RECEITAS E DESPESAS PREVIDENCIÁRIAS DO REGIME GERAL DE PREVIDÊNCIA SOCIAL
ORÇAMENTOS FISCAL E DA SEGURIDADE SOCIAL
JANEIRO A DEZEMBRO 2024/BIMESTRE NOVEMBRO-DEZEMBRO

RREO - Anexo 4 (LRF, Art. 53, inciso II)

R\$ 1,00

FUNDO EM REPARTIÇÃO (PLANO FINANCEIRO)		
RECEITAS PREVIDENCIÁRIAS - RPPS (FUNDO EM REPARTIÇÃO)	PREVISÃO ATUALIZADA (a)	RECEITAS REALIZADAS Até o Bimestre (b)
RECEITAS CORRENTES (VII)	0,00	0,00
Receita de Contribuições dos Segurados	0,00	0,00
Ativo	0,00	0,00
Inativo	0,00	0,00
Pensionista	0,00	0,00
Receita de Contribuições Patronais	0,00	0,00
Ativo	0,00	0,00
Inativo	0,00	0,00
Pensionista	0,00	0,00
Receita Patrimonial	0,00	0,00
Receitas Imobiliárias	0,00	0,00
Receitas de Valores Mobiliários	0,00	0,00
Outras Receitas Patrimoniais	0,00	0,00
Receita de Serviços	0,00	0,00
Outras Receitas Correntes	0,00	0,00
Compensação Financeira entre os regimes	0,00	0,00
Demais Receitas Correntes	0,00	0,00
RECEITAS DE CAPITAL (VIII)	0,00	0,00
Alienação de Bens, Direitos e Ativos	0,00	0,00
Amortização de Empréstimos	0,00	0,00
Outras Receitas de Capital	0,00	0,00
TOTAL DAS RECEITAS DO FUNDO EM REPARTIÇÃO (IX) = (VII + VIII)	0,00	0,00

DESPESAS PREVIDENCIÁRIAS - RPPS (FUNDO EM REPARTIÇÃO)	DOTAÇÃO ATUALIZADA (c)	DESPESAS EMPENHADAS Até o Bimestre (d)	DESPESAS LIQUIDADAS Até o Bimestre (e)	DESPESAS PAGAS Até o Bimestre (f)	INSCRITAS EM RESTOS A PAGAR NÃO PROCESSADOS No Exercício (g)
Benefícios	0,00	0,00	0,00	0,00	0,00
Aposentadorias	0,00	0,00	0,00	0,00	0,00
Pensões por Morte	0,00	0,00	0,00	0,00	0,00
Outras Despesas Previdenciárias	0,00	0,00	0,00	0,00	0,00
Compensação Financeira entre os regimes	0,00	0,00	0,00	0,00	0,00
Demais Despesas Previdenciárias	0,00	0,00	0,00	0,00	0,00
TOTAL DAS DESPESAS DO FUNDO EM REPARTIÇÃO (X)	0,00	0,00	0,00	0,00	0,00

ALRFREOAnexo4

Página: 3 / 6

PREFEITURA MUNICIPAL DE SAO JOSE DO RIO CLARO
RELATÓRIO RESUMIDO DA EXECUÇÃO ORÇAMENTÁRIA
DEMONSTRATIVO DAS RECEITAS E DESPESAS PREVIDENCIÁRIAS DO REGIME GERAL DE PREVIDÊNCIA SOCIAL
ORÇAMENTOS FISCAL E DA SEGURIDADE SOCIAL
JANEIRO A DEZEMBRO 2024/BIMESTRE NOVEMBRO-DEZEMBRO

RREO - Anexo 4 (LRF, Art. 53, inciso II)

R\$ 1,00

RESULTADO PREVIDENCIÁRIO - FUNDO EM REPARTIÇÃO (XI) = (IX - X)²	0,00	0,00	0,00	0,00	0,00
-----------------------------------------------------------------	------	------	------	------	------

APORTES DE RECURSOS PARA O FUNDO EM REPARTIÇÃO DO RPPS	APORTES REALIZADOS
Recursos para Cobertura de Insuficiências Financeiras	0,00
Recursos para Formação de Reserva	0,00

BENS E DIREITOS DO RPPS (FUNDO EM REPARTIÇÃO)	SALDO ATUAL
Caixa e Equivalentes de Caixa	0,00
Investimentos e Aplicações	0,00
Outros Bens e Direitos	0,00

PREFEITURA MUNICIPAL DE SAO JOSE DO RIO CLARO
RELATÓRIO RESUMIDO DA EXECUÇÃO ORÇAMENTÁRIA
DEMONSTRATIVO DAS RECEITAS E DESPESAS PREVIDENCIÁRIAS DO REGIME GERAL DE PREVIDÊNCIA SOCIAL
ORÇAMENTOS FISCAL E DA SEGURIDADE SOCIAL
JANEIRO A DEZEMBRO 2024/BIMESTRE NOVEMBRO-DEZEMBRO

RREO - Anexo 4 (LRF, Art. 53, inciso II)

R\$ 1,00

ADMINISTRAÇÃO DO REGIME PRÓPRIO DE PREVIDÊNCIA DOS SERVIDORES - RPPS		
RECEITAS DA ADMINISTRAÇÃO - RPPS	PREVISÃO ATUALIZADA (a)	RECEITAS REALIZADAS Até o Bimestre (b)
Receitas Correntes	1.256.475,00	1.031.611,99
TOTAL DAS RECEITAS DA ADMINISTRAÇÃO RPPS (XII)	1.256.475,00	1.031.611,99

DESPESAS DA ADMINISTRAÇÃO - RPPS	DOTAÇÃO ATUALIZADA (c)	DESPESAS EMPENHADAS Até o Bimestre (d)	DESPESAS LIQUIDADAS Até o Bimestre (e)	DESPESAS PAGAS Até o Bimestre (f)	INSCRITAS EM RESTOS A PAGAR NÃO PROCESSADOS No Exercício (g)
Despesas Correntes (XIII)	1.079.025,00	788.245,43	769.821,79	624.784,90	18.423,64
Pessoal e Encargos Sociais	376.000,00	287.822,20	287.822,20	240.637,69	0,00
Demais Despesas Correntes	703.025,00	500.423,23	481.999,59	384.147,21	18.423,64
Despesas de Capital (XIV)	172.450,00	14.299,20	14.299,20	14.299,20	0,00
TOTAL DAS DESPESAS DA ADMINISTRAÇÃO RPPS (XV) = (XIII + XIV)	1.251.475,00	802.544,63	784.120,99	639.084,10	18.423,64

RESULTADO DA ADMINISTRAÇÃO RPPS (XVI) = (XII - XV)²	5.000,00	229.067,36	247.491,00	392.527,89	0,00
-----------------------------------------------------------------------	-----------------	-------------------	-------------------	-------------------	-------------

BENS E DIREITOS - ADMINISTRAÇÃO DO RPPS	SALDO ATUAL
Caixa e Equivalentes de Caixa	356.776,94
Investimentos e Aplicações	0,00
Outros Bens e Direitos	0,00

BENEFÍCIOS PREVIDENCIÁRIOS MANTIDOS PELO TESOIRO		
RECEITAS PREVIDENCIÁRIAS (BENEFÍCIOS MANTIDOS PELO TESOIRO)	PREVISÃO ATUALIZADA (a)	RECEITAS REALIZADAS Até o Bimestre (b)
Contribuições dos Servidores	0,00	0,00
Demais Receitas Previdenciárias	0,00	0,00
TOTAL DAS RECEITAS (BENEFÍCIOS MANTIDOS PELO TESOIRO) (XVII)	0,00	0,00

DESPESAS PREVIDENCIÁRIAS (BENEFÍCIOS MANTIDOS PELO TESOIRO)	DOTAÇÃO ATUALIZADA (c)	DESPESAS EMPENHADAS Até o Bimestre (d)	DESPESAS LIQUIDADAS Até o Bimestre (e)	DESPESAS PAGAS Até o Bimestre (f)	INSCRITAS EM RESTOS A PAGAR NÃO PROCESSADOS No Exercício (g)
Aposentadorias	0,00	0,00	0,00	0,00	0,00
Pensões	0,00	0,00	0,00	0,00	0,00

ALRFRREOAnexo4

Página: 5 / 6

PREFEITURA MUNICIPAL DE SAO JOSE DO RIO CLARO
RELATÓRIO RESUMIDO DA EXECUÇÃO ORÇAMENTÁRIA
DEMONSTRATIVO DAS RECEITAS E DESPESAS PREVIDENCIÁRIAS DO REGIME GERAL DE PREVIDÊNCIA SOCIAL
ORÇAMENTOS FISCAL E DA SEGURIDADE SOCIAL
JANEIRO A DEZEMBRO 2024/BIMESTRE NOVEMBRO-DEZEMBRO

RREO - Anexo 4 (LRF, Art. 53, inciso II)						R\$ 1,00
Outras Despesas Previdenciárias	0,00	0,00	0,00	0,00	0,00	0,00
TOTAL DAS DESPESAS (BENEFÍCIOS MANTIDOS PELO TESOUREIRO) (XVIII)	0,00	0,00	0,00	0,00	0,00	0,00
RESULTADO DOS BENEFÍCIOS MANTIDOS PELO TESOUREIRO (XIX) = (XVIII - XVII)	0,00	0,00	0,00	0,00	0,00	0,00

FONTE: Sistema Gextec, Unidade Responsável PREFEITURA MUNICIPAL DE SAO JOSE DO RIO CLARO Emissão: 29/01/2025, às 11:44:12

Notas:

- ¹ Como a Portaria MPS 746/2011 determina que os recursos provenientes desses aportes devem permanecer aplicados, no mínimo, por 5 (cinco) anos, essa receita não deverá compor o total das receitas previdenciárias do período de apuração
- ² O resultado previdenciário será apresentada por meio da diferença entre previsão da receita e a dotação da despesa e entre a receita realizada e a despesa liquidada (do 1º ao 5º bimestre) e a despesa empenhada (no 6º bimestre).

PREFEITURA MUNICIPAL DE SAO JOSE DO RIO CLARO
RELATÓRIO RESUMIDO DA EXECUÇÃO ORÇAMENTÁRIA
DEMONSTRATIVO DOS RESULTADOS PRIMÁRIO E NOMINAL - ESTADOS, DISTRITO FEDERAL E MUNICÍPIOS
ORÇAMENTOS FISCAL E DA SEGURIDADE SOCIAL
JANEIRO A DEZEMBRO 2024/BIMESTRE NOVEMBRO-DEZEMBRO

RREO - ANEXO 6 (LRF, art 53, inciso III)

R\$ 1,00

ACIMA DA LINHA		
RECEITAS PRIMÁRIAS	PREVISÃO ATUALIZADA	Até o Bimestre/2024
		RECEITAS REALIZADAS (a)
RECEITAS CORRENTES (EXCETO FONTES RPPS) (I)	117.350.058,57	128.276.899,79
Impostos, Taxas e Contribuições de Melhoria	16.872.099,00	17.561.490,16
IPTU	2.164.459,00	2.261.006,77
ISS	6.065.200,00	4.683.265,98
ITBI	3.019.900,00	4.114.150,94
IRRF	4.198.000,00	5.211.317,21
Outros Impostos, Taxas e Contribuições de Melhoria	1.424.540,00	1.291.749,26
Contribuições	6.280.000,00	6.212.700,70
Receita Patrimonial	4.264.990,22	12.219.751,82
Aplicações Financeiras (II)	4.070.676,29	12.026.822,62
Outras Receitas Patrimoniais	194.313,93	192.929,20
Transferências Correntes	89.783.970,35	90.642.978,77
Cota-Parte do FPM	21.130.000,00	22.800.680,67
Cota-Parte do ICMS	26.616.000,00	24.706.014,81
Cota-Parte do IPVA	2.640.000,00	2.711.068,23
Cota-Parte do ITR	3.760.000,00	3.021.163,42
Transferências da LC 61/1989	114.100,00	232.780,23
Transferências do FUNDEB	18.523.754,01	19.548.556,32
Outras Transferências Correntes	17.000.116,34	17.622.715,09
Demais Receitas Correntes	148.999,00	1.639.978,34
Outras Receitas Financeiras (III)	0,00	0,00
Receitas Correntes Restantes	148.999,00	1.639.978,34
RECEITAS PRIMÁRIAS CORRENTES (EXCETO FONTES RPPS) (IV) = [I - (II + III)]	113.279.382,28	116.250.077,17
RECEITAS PRIMÁRIAS CORRENTES (COM FONTES RPPS) (V)	0,00	0,00
RECEITAS NÃO PRIMÁRIAS CORRENTES (COM FONTES RPPS) (VI)	0,00	0,00
RECEITAS DE CAPITAL (EXCETO FONTES RPPS) (VII)	7.820.694,68	7.767.446,86
Operações de Crédito (VIII)	0,00	0,00
Amortização de Empréstimos (IX)	0,00	0,00
Alienação de Bens	200.000,00	0,00
Receitas de Alienação de Investimentos Temporários (X)	0,00	0,00
Receitas de Alienação de Investimentos Permanentes (XI)	0,00	0,00
Outras Alienações de Bens	200.000,00	0,00
Transferências de Capital	7.620.694,68	7.767.446,86
Convênios	5.009.694,68	4.756.446,86
Outras Transferências de Capital	2.611.000,00	3.011.000,00
Outras Receitas de Capital	0,00	0,00
Outras Receitas de Capital Não Primárias (XII)	0,00	0,00
Outras Receitas de Capital Primárias	0,00	0,00
RECEITAS PRIMÁRIAS DE CAPITAL (EXCETO FONTES RPPS) (XIII) = [VII - (VIII + IX + X +	7.820.694,68	7.767.446,86
RECEITAS PRIMÁRIAS DE CAPITAL (COM FONTES RPPS) (XIV)	0,00	0,00
RECEITAS NÃO PRIMÁRIAS DE CAPITAL (COM FONTES RPPS) (XV)	0,00	0,00
RECEITA PRIMÁRIA TOTAL (XVI) = (IV + V + XIII + XIV)	121.100.076,96	124.017.524,03
RECEITA PRIMÁRIA TOTAL (EXCETO FONTES RPPS) (XVII) = (IV + XIII)	0,00	0,00

PREFEITURA MUNICIPAL DE SAO JOSE DO RIO CLARO
RELATÓRIO RESUMIDO DA EXECUÇÃO ORÇAMENTÁRIA
DEMONSTRATIVO DOS RESULTADOS PRIMÁRIO E NOMINAL - ESTADOS, DISTRITO FEDERAL E MUNICÍPIOS
ORÇAMENTOS FISCAL E DA SEGURIDADE SOCIAL
JANEIRO A DEZEMBRO 2024/BIMESTRE NOVEMBRO-DEZEMBRO

RREO - ANEXO 6 (LRF, art 53, inciso III)

R\$ 1,00

DESPESAS PRIMÁRIAS	DOTAÇÃO ATUALIZADA	Até o Bimestre/2024					
		DESPESAS EMPENHADAS	DESPESAS LIQUIDADAS	DESPESAS PAGAS (a)	RESTOS A PAGAR PROCESSADOS PAGOS (b)	RESTOS A PAGAR NÃO PROCESSADOS	
						LIQUIDADOS	PAGOS (c)
DESPESAS CORRENTES (EXCETO FONTES RPPS) (XVIII)	112.669.296,69	107.457.642,41	105.398.432,00	103.272.881,13	739.240,36	1.213.857,64	1.213.857,64
Pessoal e Encargos Sociais	48.520.517,41	46.380.431,29	46.380.431,29	46.297.244,39	112.519,67	0,00	0,00
Juros e Encargos da Dívida (XIX)	867.677,12	797.715,01	797.715,01	797.715,01	0,00	0,00	0,00
Outras Despesas Correntes	63.281.102,16	60.279.496,11	58.220.285,70	56.177.921,73	626.720,69	1.213.857,64	1.213.857,64
Transferências Constitucionais e Legais	0,00	0,00	0,00	0,00	0,00	0,00	0,00
Demais Despesas Correntes	63.281.102,16	60.279.496,11	58.220.285,70	56.177.921,73	626.720,69	1.213.857,64	1.213.857,64
DESPESAS PRIMÁRIAS CORRENTES (EXCETO FONTES RPPS) (XX) = (XVIII - XIX)	111.801.619,57	106.659.927,40	104.600.716,99	102.475.166,12	739.240,36	1.213.857,64	1.213.857,64
DESPESAS PRIMÁRIAS CORRENTES (COM FONTES RPPS) (XXI)	0,00	0,00	0,00	0,00	0,00	0,00	0,00
DESPESAS NÃO PRIMÁRIAS CORRENTES (COM FONTES RPPS) (XXII)	0,00	0,00	0,00	0,00	0,00	0,00	0,00
DESPESAS DE CAPITAL (EXCETO FONTES RPPS) (XXIII)	24.114.062,52	19.301.840,73	11.096.639,46	11.007.259,03	73.645,94	1.676.384,14	1.676.384,14
Investimentos	22.773.562,52	17.964.480,81	9.759.279,54	9.669.899,11	73.645,94	1.676.384,14	1.676.384,14
Inversões Financeiras	0,00	0,00	0,00	0,00	0,00	0,00	0,00
Concessão de Empréstimos e Financiamentos (XXIV)	0,00	0,00	0,00	0,00	0,00	0,00	0,00
Aquisição de Título de Capital já Integralizado (XXV)	0,00	0,00	0,00	0,00	0,00	0,00	0,00
Aquisição de Título de Crédito (XXVI)	0,00	0,00	0,00	0,00	0,00	0,00	0,00
Demais Inversões Financeiras	0,00	0,00	0,00	0,00	0,00	0,00	0,00
Amortização da Dívida (XXVII)	1.340.500,00	1.337.359,92	1.337.359,92	1.337.359,92	0,00	0,00	0,00
DESPESAS PRIMÁRIAS DE CAPITAL (EXCETO FONTES RPPS) (XXVIII) = [XXIII - XXVII]	22.773.562,52	17.964.480,81	9.759.279,54	9.669.899,11	73.645,94	1.676.384,14	1.676.384,14
RESERVA DE CONTINGÊNCIA (XXIX)	3.908.525,00	0,00	0,00	0,00	0,00	0,00	0,00
DESPESAS PRIMÁRIAS DE CAPITAL (COM FONTES RPPS) (XXX)	0,00	0,00	0,00	0,00	0,00	0,00	0,00
DESPESAS NÃO PRIMÁRIAS DE CAPITAL (COM FONTES RPPS) (XXXI)	0,00	0,00	0,00	0,00	0,00	0,00	0,00
DESPA PRIMÁRIA TOTAL (XXXII) = (XXI + XXII + XXX + XXXI)	138.483.707,09	124.624.408,21	114.359.996,53	112.145.065,23	812.886,30	2.890.241,78	2.890.241,78
DESPA PRIMÁRIA TOTAL (EXCETO FONTES RPPS) (XXXIII) = (XX + XXVIII + XXIX)	0,00	0,00	0,00	0,00	0,00	0,00	0,00

RESULTADO PRIMÁRIO (COM RPPS) - Acima da Linha (XXXIV) = [XVIa - (XXXIIa + XXXIIb) + XXXIII]	8.169.330,72
RESULTADO PRIMÁRIO (SEM RPPS) - Acima da Linha (XXXV) = [XVIIa - (XXXIIIa + XXXIIIb)]	0,00

META FISCAL PARA O RESULTADO PRIMÁRIO	VALOR CORRENTE
Meta fixada no Anexo de Metas Fiscais da LDO para o exercício de referência	-18.219.505,00

JUROS NOMINAIS	Até o Bimestre/2024	
	VALOR INCORRIDO	
Juros, Encargos e Variações Monetárias Ativos (Exceto RPPS) (XXXVI)	2.765.245,43	
Juros, Encargos e Variações Monetárias Passivos (Exceto RPPS) (XXXVII)	2.072.571,64	

RESULTADO NOMINAL (SEM RPPS) - Acima da Linha (XXXVIII) = XXXV + (XXXVI - XXXVII)	8.862.004,51
-----------------------------------------------------------------------------------	--------------

ABAIXO DA LINHA		
CÁLCULO DO RESULTADO NOMINAL	SALDO	
	Em 31/Dez/2023 (a)	Até o Bimestre/2024 (b)
DÍVIDA CONSOLIDADA (XXXIX)	2.019.718,20	1.957.214,91
DEDUÇÕES (XL)	20.783.498,91	22.324.824,05
Disponibilidade de Caixa	20.783.498,91	22.324.824,05
Disponibilidade de Caixa Bruta	21.999.870,92	24.779.140,38
(-) Restos a Pagar Processados (XLI)	807.419,88	2.086.874,82
(-) Depósitos Restituíveis e Valores Vinculados	408.952,13	367.441,51
Demais Haveres Financeiros	0,00	0,00
DÍVIDA CONSOLIDADA LÍQUIDA (XLII) = (XXXIX - XL)	-18.763.780,71	-20.367.609,14
RESULTADO NOMINAL (SEM RPPS) - Abaixo da Linha (XLIII) = (XLIIa - XLIIb)	1.603.828,43	

META FISCAL PARA O RESULTADO NOMINAL	VALOR CORRENTE
Meta fixada no Anexo de Metas Fiscais da LDO para o exercício de referência	-14.673.365,00

PREFEITURA MUNICIPAL DE SAO JOSE DO RIO CLARO
RELATÓRIO RESUMIDO DA EXECUÇÃO ORÇAMENTÁRIA
DEMONSTRATIVO DOS RESULTADOS PRIMÁRIO E NOMINAL - ESTADOS, DISTRITO FEDERAL E MUNICÍPIOS
ORÇAMENTOS FISCAL E DA SEGURIDADE SOCIAL
JANEIRO A DEZEMBRO 2024/BIMESTRE NOVEMBRO-DEZEMBRO

RREO - ANEXO 6 (LRF, art 53, inciso III)

R\$ 1,00

AJUSTE METODOLÓGICO	Até o Bimestre/2024
VARIAÇÃO SALDO RPP = (XLIV) = (XLIa - XLIb)	-1.279.454,94
RECEITA DE ALIENAÇÃO DE INVESTIMENTOS PERMANENTES (XLV) = (XI)	0,00
VARIAÇÃO CAMBIAL (XLVI)	0,00
VARIAÇÃO DO SALDO DE PRECATÓRIOS INTEGRANTES DA DC (XLVII)	0,00
VARIAÇÃO DO SALDO DAS DEMAIS OBRIGAÇÕES INTEGRANTES DA DC (XLVIII)	0,00
OUTROS AJUSTES (XLXIX)	0,00
RESULTADO NOMINAL (SEM RPPS) AJUSTADO - Abaixo da Linha (L) = [XLIII + (XLIV - XLV - XLVI + XLVII + XLVIII) +/- (XLX)]	2.883.283,37
RESULTADO PRIMÁRIO (SEM RPPS) – Abaixo da Linha (L) = (L) - (XXXVI - XXXVII)	2.190.609,58
INFORMAÇÕES ADICIONAIS	PREVISÃO ORÇAMENTÁRIA
SALDO DE EXERCÍCIOS ANTERIORES	15.587.927,33
Recursos Arrecadados em Exercícios Anteriores - RPPS	0,00
Superávit Financeiro Utilizado para Abertura e Reabertura de Créditos Adicionais	15.587.927,33
RESERVA ORÇAMENTÁRIA DO RPPS	0,00

FONTE: Sistema Gextec, Unidade Responsável PREFEITURA MUNICIPAL DE SAO JOSE DO RIO CLARO Emissão: 29/01/2025, às 11:50:35

PREFEITURA MUNICIPAL DE SAO JOSE DO RIO CLARO
 RELATÓRIO RESUMIDO DA EXECUÇÃO ORÇAMENTÁRIA
DEMONSTRATIVO DOS RESTOS A PAGAR POR PODER E ÓRGÃO
 ORÇAMENTOS FISCAL E DA SEGURIDADE SOCIAL
 JANEIRO A DEZEMBRO 2024/BIMESTRE NOVEMBRO-DEZEMBRO

RREO – Anexo 7 (LRF, art. 53, inciso V)

R\$ 1,00

PODER/ÓRGÃO	RESTOS A PAGAR PROCESSADOS					RESTOS A PAGAR NÃO PROCESSADOS						Saldo Total
	Inscritos		Pagos (c)	Cancelados (d)	Saldo (e)=(a+b)-(c+d)	Inscritos		Liquidados (h)	Pagos (i)	Cancelados (j)	Saldo (k)=(f+g)-(i+j)	
	Em Exercícios Anteriores (a)	Em 31 de dezembro de 2023 (b)				Em Exercícios Anteriores (f)	Em 31 de dezembro de 2023 (g)					
RESTOS A PAGAR (EXCETO INTRA-ORÇAMENTÁRIOS) (I)	56.624,91	785.142,96	812.886,30	0,00	28.881,57	1.044.016,20	3.587.973,89	2.890.241,78	2.890.241,78	1.123.850,02	617.898,29	646.779,86
PODER EXECUTIVO	56.624,91	785.142,96	812.886,30	0,00	28.881,57	1.044.016,20	3.587.973,89	2.890.241,78	2.890.241,78	1.123.850,02	617.898,29	646.779,86
PODER LEGISLATIVO	0,00	0,00	0,00	0,00	0,00	0,00	0,00	0,00	0,00	0,00	0,00	0,00
Câmara Municipal	0,00	0,00	0,00	0,00	0,00	0,00	0,00	0,00	0,00	0,00	0,00	0,00
RESTOS A PAGAR (INTRA-ORÇAMENTÁRIOS) (II)	0,00	0,00	0,00	0,00	0,00	0,00	0,00	0,00	0,00	0,00	0,00	0,00
TOTAL (III) = (I + II)	56.624,91	785.142,96	812.886,30	0,00	28.881,57	1.044.016,20	3.587.973,89	2.890.241,78	2.890.241,78	1.123.850,02	617.898,29	646.779,86

PODER/ÓRGÃO	RESTOS A PAGAR PROCESSADOS					RESTOS A PAGAR NÃO PROCESSADOS						Saldo Total
	Inscritos		Pagos (c)	Cancelados (d)	Saldo (e)=(a+b)-(c+d)	Inscritos		Liquidados (h)	Pagos (i)	Cancelados (j)	Saldo (k)=(f+g)-(i+j)	
	Em Exercícios Anteriores (a)	Em 31 de dezembro de 2023 (b)				Em Exercícios Anteriores (f)	Em 31 de dezembro de 2023 (g)					
RESTOS A PAGAR (INTRA-ORÇAMENTÁRIOS) (II)	0,00	0,00	0,00	0,00	0,00	0,00	0,00	0,00	0,00	0,00	0,00	0,00
PODER EXECUTIVO	0,00	0,00	0,00	0,00	0,00	0,00	0,00	0,00	0,00	0,00	0,00	0,00
PODER LEGISLATIVO	0,00	0,00	0,00	0,00	0,00	0,00	0,00	0,00	0,00	0,00	0,00	0,00
Câmara Municipal	0,00	0,00	0,00	0,00	0,00	0,00	0,00	0,00	0,00	0,00	0,00	0,00

FONTE: Sistema Gextec, Unidade Responsável PREFEITURA MUNICIPAL DE SAO JOSE DO RIO CLARO Emissão: 29/01/2025, às 11:51:10

PREFEITURA MUNICIPAL DE SAO JOSE DO RIO CLARO
RELATÓRIO RESUMIDO DA EXECUÇÃO ORÇAMENTÁRIA
DEMONSTRATIVO DAS RECEITAS E DESPESAS COM MANUTENÇÃO E DESENVOLVIMENTO DO ENSINO - MDE
ORÇAMENTOS FISCAL E DA SEGURIDADE SOCIAL
JANEIRO A DEZEMBRO 2024/BIMESTRE NOVEMBRO-DEZEMBRO

RREO - ANEXO 8 (LDB, art. 72)

R\$ 1,00

RECEITA RESULTANTE DE IMPOSTOS (Arts. 212 e 212-A da Constituição Federal)		
RECEITA RESULTANTE DE IMPOSTOS	PREVISÃO ATUALIZADA (a)	RECEITAS REALIZADAS Até o Bimestre (b)
1- RECEITA DE IMPOSTOS	15.447.559,00	16.269.740,90
1.1- Receita Resultante do Imposto sobre a Propriedade Predial e Territorial Urbana – IPTU	2.164.459,00	2.261.006,77
1.2- Receita Resultante do Imposto sobre Transmissão Inter Vivos – ITBI	3.019.900,00	4.114.150,94
1.3- Receita Resultante do Imposto sobre Serviços de Qualquer Natureza – ISS	6.065.200,00	4.683.265,98
1.4- Receita Resultante do Imposto de Renda Retido na Fonte – IRRF	4.198.000,00	5.211.317,21
2- RECEITA DE TRANSFERÊNCIAS CONSTITUCIONAIS E LEGAIS	63.148.500,00	66.601.958,48
2.1- Cota-Parte FPM	25.930.000,00	28.321.371,97
2.1.1- Parcela referente à CF, art. 159, I, alínea b	24.000.000,00	25.671.198,60
2.1.2- Parcela referente à CF, art. 159, I, alíneas d e e	1.930.000,00	2.650.173,37
2.2- Cota-Parte ICMS	29.102.000,00	30.883.427,09
2.3- Cota-Parte IPI-Exportação	114.100,00	232.780,23
2.4- Cota-Parte ITR	4.700.000,00	3.776.454,08
2.5- Cota-Parte IPVA	3.300.000,00	3.387.925,11
2.6- Cota-Parte IOF-Ouro	2.400,00	0,00
2.7- Compensações Financeiras Provenientes de Impostos e Transferências Constitucionais	0,00	0,00
3- TOTAL DA RECEITA RESULTANTE DE IMPOSTOS (1 + 2)	78.596.059,00	82.871.699,38
4- TOTAL DESTINADO AO FUNDEB - 20% DE ((2.1.1) + (2.2) + (2.3) + (2.4) + (2.5) + (2.7))	8.886.000,00	12.658.228,65
5- VALOR MÍNIMO A SER APLICADO ALÉM DO VALOR DESTINADO AO FUNDEB - 5% DE ((2.1.1) + (2.2) + (2.3) + (2.4) + (2.5) + (2.7)) + 25% DE ((1.1) + (1.2) + (1.3) + (1.4) + (2.1.2) + (2.6))	7.405.794,75	7.927.967,82

PREFEITURA MUNICIPAL DE SAO JOSE DO RIO CLARO
RELATÓRIO RESUMIDO DA EXECUÇÃO ORÇAMENTÁRIA
DEMONSTRATIVO DAS RECEITAS E DESPESAS COM MANUTENÇÃO E DESENVOLVIMENTO DO ENSINO - MDE
ORÇAMENTOS FISCAL E DA SEGURIDADE SOCIAL
JANEIRO A DEZEMBRO 2024/BIMESTRE NOVEMBRO-DEZEMBRO

RREO - ANEXO 8 (LDB, art. 72)

R\$ 1,00

RECEITAS RECEBIDAS DO FUNDEB NO EXERCÍCIO	FUNDEB	
	PREVISÃO ATUALIZADA (a)	RECEITAS REALIZADAS Até o Bimestre (b)
6- RECEITAS RECEBIDAS DO FUNDEB	17.612.460,29	18.492.350,90
6.1- FUNDEB - Impostos e Transferências de Impostos	17.612.460,29	18.492.350,90
6.1.1- Principal	17.490.560,29	18.366.908,22
6.1.2- Rendimentos de Aplicação Financeira	121.900,00	125.442,68
6.2- FUNDEB - Complementação da União - VAAF	0,00	0,00
6.2.1- Principal	0,00	0,00
6.2.2- Rendimentos de Aplicação Financeira	0,00	0,00
6.3- FUNDEB - Complementação da União - VAAT	0,00	0,00
6.3.1- Principal	0,00	0,00
6.3.2- Rendimentos de Aplicação Financeira	0,00	0,00
7- RESULTADO LÍQUIDO DAS TRANSFERÊNCIAS DO FUNDEB (6.1.1 - 4)*	8.604.560,29	5.708.679,57
RECURSOS RECEBIDOS EM EXERCÍCIOS ANTERIORES E NÃO UTILIZADOS (SUPERÁVIT)	VALOR	
8- TOTAL DOS RECURSOS DE SUPERÁVIT	0,00	
8.1- SUPERÁVIT DO EXERCÍCIO IMEDIATAMENTE ANTERIOR	0,00	
8.2- SUPERÁVIT RESIDUAL DE OUTROS EXERCÍCIOS	0,00	
9- TOTAL DOS RECURSOS DO FUNDEB DISPONÍVEIS PARA UTILIZAÇÃO (6 + 8)	18.492.350,90	

DESPESAS COM RECURSOS DO FUNDEB (Por Área de Atuação) ⁶	DOTAÇÃO ATUALIZADA (c)	DESPESAS EMPENHADAS Até o Bimestre (d)	DESPESAS LIQUIDADAS Até o Bimestre (e)	DESPESAS PAGAS Até o Bimestre (f)	INSCRITAS EM RESTOS A PAGAR NÃO PROCESSADOS (g)
10- PROFISSIONAIS DA EDUCAÇÃO BÁSICA	11.507.858,36	11.225.435,22	11.225.435,22	11.216.880,31	0,00
10.1- Educação Infantil	0,00	0,00	0,00	0,00	0,00
10.1.1- Creche	0,00	0,00	0,00	0,00	0,00
10.1.2- Pré-escola	0,00	0,00	0,00	0,00	0,00
10.2- Ensino Fundamental	11.507.858,36	11.225.435,22	11.225.435,22	11.216.880,31	0,00
11- OUTRAS DESPESAS	451.282,56	451.282,56	451.282,56	451.282,56	0,00
11.1- Educação Infantil	0,00	0,00	0,00	0,00	0,00
11.1.1- Creche	0,00	0,00	0,00	0,00	0,00
11.1.2- Pré-escola	0,00	0,00	0,00	0,00	0,00
11.2- Ensino Fundamental	451.282,56	451.282,56	451.282,56	451.282,56	0,00
12- TOTAL DAS DESPESAS COM RECURSOS DO FUNDEB (10 + 11)	11.959.140,92	11.676.717,78	11.676.717,78	11.668.162,87	0,00

ALRFRREOAnexo8

Página: 2 / 6

PREFEITURA MUNICIPAL DE SAO JOSE DO RIO CLARO
RELATÓRIO RESUMIDO DA EXECUÇÃO ORÇAMENTÁRIA
DEMONSTRATIVO DAS RECEITAS E DESPESAS COM MANUTENÇÃO E DESENVOLVIMENTO DO ENSINO - MDE
ORÇAMENTOS FISCAL E DA SEGURIDADE SOCIAL
JANEIRO A DEZEMBRO 2024/BIMESTRE NOVEMBRO-DEZEMBRO

RREO - ANEXO 8 (LDB, art. 72)

R\$ 1,00

INDICADORES DO FUNDEB							
DESPESAS CUSTEADAS COM RECEITAS DO FUNDEB RECEBIDAS NO EXERCÍCIO	DESPESAS EMPENHADAS		DESPESAS LIQUIDADAS		DESPESAS PAGAS		
	Até o Bimestre (d)	Até o Bimestre (e)	Até o Bimestre (f)	Até o Bimestre (g)	INSCRITAS EM RESTOS A PAGAR NÃO PROCESSADOS (g)	INSCRITAS EM RESTOS A PAGAR NÃO PROCESSADOS (SEM DISPONIBILIDADE DE CAIXA) ⁷ (h)	
13- Total das Despesas do FUNDEB com Profissionais da Educação Básica	17.031.170,86	17.031.170,86	17.022.615,95	0,00	0,00	0,00	
14- Total das Despesas custeadas com FUNDEB - Impostos e Transferências de Impostos	17.594.524,10	17.594.524,10	17.585.969,19	0,00	0,00	0,00	
15- Total das Despesas custeadas com FUNDEB - Complementação da União - VAAF	0,00	0,00	0,00	0,00	0,00	0,00	
16- Total das Despesas custeadas com FUNDEB - Complementação da União - VAAT	598.112,98	546.598,84	537.579,84	51.514,14	0,00	0,00	
17- Total das Despesas custeadas com FUNDEB - Complementação da União - VAAT Aplicadas na Educação Infantil	518.799,09	480.576,21	473.496,21	38.222,88	0,00	0,00	
18- Total das Despesas custeadas com FUNDEB - Complementação da União - VAAT Aplicadas em Despesa de Capital	62.902,14	11.388,00	2.369,00	51.514,14	0,00	0,00	
INDICADORES - Art. 212-A, inciso XI e § 3º - Constituição Federal ⁸		VALOR EXIGIDO (i)		VALOR APLICADO (j)		VALOR CONSIDERADO APÓS DEDUÇÕES (k)	% APLICADO (l)
19- Mínimo de 70% do FUNDEB na Remuneração dos Profissionais da Educação Básica		12.944.645,63		17.031.170,86		17.031.170,86	92,10
20 - Percentual de 50% da Complementação da União ao FUNDEB (VAAT) na Educação Infantil		0,00		518.799,09		518.799,09	0,00
21- Mínimo de 15% da Complementação da União ao FUNDEB - VAAT em Despesas de Capital		0,00		62.902,14		62.902,14	0,00
INDICADOR - Art.25, § 3º - Lei nº 14.113, de 2020 - (Máximo de 10% de Superávit) ³		VALOR MÁXIMO PERMITIDO (m)		VALOR NÃO APLICADO (n)		VALOR NÃO APLICADO APÓS AJUSTE (o)	% NÃO APLICADO (p)
22- Total da Receita Recebida e não Aplicada no Exercício		1.849.235,09		299.713,82		299.713,82	1,62
INDICADOR - Art.25, § 3º - Lei nº 14.113, de 2020 - (Aplicação do Superávit de Exercício Anterior) ³		VALOR DE SUPERÁVIT PERMITIDO NO EXERCÍCIO ANTERIOR (q)	VALOR NÃO APLICADO NO EXERCÍCIO ANTERIOR (r)	VALOR DE SUPERÁVIT APLICADO ATÉ O PRIMEIRO QUADRIMESTRE (s)	VALOR APLICADO ATÉ O QUADRIMESTRE QUE O INTEGRARÁ O LIMITE CONSTITUCIONAL (t)	VALOR APLICADO APÓS O PRIMEIRO QUADRIMESTRE (u)	VALOR NÃO APLICADO (v) = (r) - (s) - (u)
23- Total das Despesas custeadas com Superávit do FUNDEB		1.624.783,37	0,00	311.784,70	311.784,70	0,00	0,00
23.1- Total das Despesas custeadas com FUNDEB - Impostos e Transferências de Impostos		1.624.783,37	0,00	311.784,70	311.784,70	0,00	0,00
23.2- Total das Despesas custeadas com FUNDEB - Complementação da União (VAAF + VAAT)		0,00	0,00	0,00	0,00	0,00	0,00

PREFEITURA MUNICIPAL DE SAO JOSE DO RIO CLARO
RELATÓRIO RESUMIDO DA EXECUÇÃO ORÇAMENTÁRIA
DEMONSTRATIVO DAS RECEITAS E DESPESAS COM MANUTENÇÃO E DESENVOLVIMENTO DO ENSINO - MDE
ORÇAMENTOS FISCAL E DA SEGURIDADE SOCIAL
JANEIRO A DEZEMBRO 2024/BIMESTRE NOVEMBRO-DEZEMBRO

RREO - ANEXO 8 (LDB, art. 72)

R\$ 1,00

DESPESAS COM MANUTENÇÃO E DESENVOLVIMENTO DO ENSINO – MDE - CUSTEADAS COM RECEITA DE IMPOSTOS (EXCETO FUNDEB)					
DESPESAS COM AÇÕES TÍPICAS DE MDE - RECEITAS DE IMPOSTOS - EXCETO FUNDEB (Por Área de Atuação) ⁶	DOTAÇÃO ATUALIZADA	DESPESAS EMPENHADAS	DESPESAS LIQUIDADAS	DESPESAS PAGAS	INSCRITAS EM RESTOS A PAGAR NÃO PROCESSADOS
	(c)	Até o Bimestre (d)	Até o Bimestre (e)	Até o Bimestre (f)	(g)
24- EDUCAÇÃO INFANTIL	0,00	0,00	0,00	0,00	0,00
24.1- Creche	0,00	0,00	0,00	0,00	0,00
24.2- Pré-escola	0,00	0,00	0,00	0,00	0,00
25- ENSINO FUNDAMENTAL	7.639.864,46	7.166.358,67	6.622.822,12	6.486.501,09	543.536,55
25- TOTAL DAS DESPESAS COM AÇÕES TÍPICAS DE MDE (24 + 25)	7.639.864,46	7.166.358,67	6.622.822,12	6.486.501,09	543.536,55
APURAÇÃO DAS DESPESAS PARA FINS DE LIMITE MÍNIMO CONSTITUCIONAL					VALOR NÃO APLICADO
27- TOTAL DAS DESPESAS DE MDE CUSTEADAS COM RECURSOS DE IMPOSTOS (FUNDEB E RECEITA DE IMPOSTOS) = (L14(d ou e) + L26(d ou e) + L23.1(l))					24.760.882,77
28 (-) RESULTADO LÍQUIDO DAS TRANSFERÊNCIAS DO FUNDEB = (L7)					5.708.679,57
29 (-) RESTOS A PAGAR NÃO PROCESSADOS INSCRITOS NO EXERCÍCIO SEM DISPONIBILIDADE FINANCEIRA DE RECURSOS DO FUNDEB IMPOSTOS ⁴ = (L14h)					0,00
30 (-) RESTOS A PAGAR NÃO PROCESSADOS INSCRITOS NO EXERCÍCIO SEM DISPONIBILIDADE FINANCEIRA DE RECURSOS DE IMPOSTOS ⁴ e 7					0,00
31 (-) CANCELAMENTO, NO EXERCÍCIO, DE RESTOS A PAGAR INSCRITOS COM DISPONIBILIDADE FINANCEIRA DE RECURSOS DE IMPOSTOS VINCULADOS AO ENSINO = (L34.1(ac) + L34.2(ac))					3.694,33
32- TOTAL DAS DESPESAS PARA FINS DE LIMITE (27 – (28 + 29 + 30 + 31))					19.048.508,87

APURAÇÃO DO LIMITE MÍNIMO CONSTITUCIONAL ² e ⁵	VALOR EXIGIDO	VALOR APLICADO	% APLICADO
	(x)	(w)	(y)
33- APLICAÇÃO EM MDE SOBRE A RECEITA RESULTANTE DE IMPOSTOS	20.717.924,85	19.048.508,87	22,99

RESTOS A PAGAR INSCRITOS EM EXERCÍCIOS ANTERIORES COM DISPONIBILIDADE FINANCEIRA DE RECURSOS DE IMPOSTOS E DO FUNDEB ⁸	SALDO INICIAL	RP LIQUIDADOS	RP PAGOS	RP CANCELADOS	SALDO FINAL
	(z)	(aa)	(ab)	(ac)	(ad) = (z) - (ab) - (ac)
34- RESTOS A PAGAR DE DESPESAS COM MDE	111.690,73	37.018,44	107.996,40	3.694,33	0,00
34.1 - Executadas com Recursos de Impostos e Transferências de de Impostos	102.058,57	37.018,44	98.364,24	3.694,33	0,00
34.2 - Executadas com Recursos do FUNDEB - Impostos	9.632,16	0,00	9.632,16	0,00	0,00
34.3 - Executadas com Recursos do FUNDEB - Complementação da União (VAAT + VAAF)	0,00	0,00	0,00	0,00	0,00

PREFEITURA MUNICIPAL DE SAO JOSE DO RIO CLARO
RELATÓRIO RESUMIDO DA EXECUÇÃO ORÇAMENTÁRIA
DEMONSTRATIVO DAS RECEITAS E DESPESAS COM MANUTENÇÃO E DESENVOLVIMENTO DO ENSINO - MDE
ORÇAMENTOS FISCAL E DA SEGURIDADE SOCIAL
JANEIRO A DEZEMBRO 2024/BIMESTRE NOVEMBRO-DEZEMBRO

RREO - ANEXO 8 (LDB, art. 72)

R\$ 1,00

OUTRAS INFORMAÇÕES PARA CONTROLE					
RECEITAS ADICIONAIS PARA FINANCIAMENTO DO ENSINO	PREVISÃO ATUALIZADA			RECEITAS REALIZADAS	
	(a)			Até o Bimestre (b)	
35- RECEITA DE TRANSFERÊNCIAS DO FNDE (INCLUINDO RENDIMENTOS DE APLICAÇÃO FINANCEIRA)	1.477.374,34			1.495.511,62	
35.1- Salário-Educação	1.023.174,34			1.056.026,24	
35.2- PDDE	0,00			0,00	
35.3- PNAE	369.200,00			357.652,00	
35.4 - PNATE	85.000,00			81.833,38	
35.5- Outras Transferências do FNDE	0,00			0,00	
36- RECEITA DE TRANSFERÊNCIAS DE CONVÊNIOS	3.061.694,68			3.324.642,30	
37- RECEITA DE ROYALTIES DESTINADOS À EDUCAÇÃO	0,00			0,00	
38- RECEITA DE OPERAÇÕES DE CRÉDITO VINCULADAS À EDUCAÇÃO	0,00			0,00	
39- OUTRAS RECEITAS PARA FINANCIAMENTO DO ENSINO	722.500,00			753.102,34	
40- TOTAL DAS RECEITAS ADICIONAIS PARA FINANCIAMENTO DO ENSINO = (35 + 36 + 37 + 38 + 39)	5.261.569,02			5.573.256,26	
OUTRAS DESPESAS COM EDUCAÇÃO (Por Área de Atuação) ⁶	DOTAÇÃO ATUALIZADA	DESPESAS EMPENHADAS	DESPESAS LIQUIDADAS	DESPESAS PAGAS	INSCRITAS EM RESTOS A PAGAR NÃO PROCESSADOS
	(c)	Até o Bimestre (d)	Até o Bimestre (e)	Até o Bimestre (f)	(g)
41- EDUCAÇÃO INFANTIL	0,00	0,00	0,00	0,00	0,00
41.1- Creche	0,00	0,00	0,00	0,00	0,00
41.2- Pré-escola	0,00	0,00	0,00	0,00	0,00
42- ENSINO FUNDAMENTAL	6.483.520,19	6.238.683,48	5.031.594,02	4.908.807,38	1.207.089,46
43- ENSINO MÉDIO	0,00	0,00	0,00	0,00	0,00
44- ENSINO SUPERIOR	0,00	0,00	0,00	0,00	0,00
45- ENSINO PROFISSIONAL NÃO INTEGRADO AO ENSINO REGULAR	500,00	0,00	0,00	0,00	0,00
46- TOTAL DAS DESPESAS CUSTEADAS COM RECEITAS ADICIONAIS PARA FINANCIAMENTO DO ENSINO (41 + 42 + 43 + 44 + 45)	6.484.020,19	6.238.683,48	5.031.594,02	4.908.807,38	1.207.089,46

PREFEITURA MUNICIPAL DE SAO JOSE DO RIO CLARO
RELATÓRIO RESUMIDO DA EXECUÇÃO ORÇAMENTÁRIA
DEMONSTRATIVO DAS RECEITAS E DESPESAS COM MANUTENÇÃO E DESENVOLVIMENTO DO ENSINO - MDE
ORÇAMENTOS FISCAL E DA SEGURIDADE SOCIAL
JANEIRO A DEZEMBRO 2024/BIMESTRE NOVEMBRO-DEZEMBRO

RREO - ANEXO 8 (LDB, art. 72)

R\$ 1,00

TOTAL GERAL DAS DESPESAS COM EDUCAÇÃO	DOTAÇÃO ATUALIZADA (c)	DESPESAS EMPENHADAS Até o Bimestre (d)	DESPESAS LIQUIDADAS Até o Bimestre (e)	DESPESAS PAGAS Até o Bimestre (f)	INSCRITAS EM RESTOS A PAGAR NÃO PROCESSADOS (g)
47- TOTAL GERAL DAS DESPESAS COM EDUCAÇÃO (12 + 26 + 46)	37.773.909,96	36.254.966,27	34.445.570,08	33.963.363,50	1.809.396,19
47.1- Despesas Correntes	33.466.984,36	32.036.819,52	31.321.494,47	30.849.491,39	715.325,05
47.1.1- Pessoal Ativo	20.913.066,42	20.223.590,11	20.223.590,11	20.209.957,45	0,00
47.1.2- Pessoal Inativo	0,00	0,00	0,00	0,00	0,00
47.1.3- Transferências às instituições comunitárias, concessionais ou filantrópicas sem fins lucrativos	846.600,00	846.000,00	846.000,00	846.000,00	0,00
47.1.4- Outras Despesas Correntes	11.707.317,94	10.967.229,41	10.251.904,36	9.793.533,94	715.325,05
47.2- Despesas de Capital	4.306.925,60	4.218.146,75	3.124.075,61	3.113.872,11	1.094.071,14
47.2.1- Transferências às instituições comunitárias, concessionais ou filantrópicas sem fins lucrativos	0,00	0,00	0,00	0,00	0,00
47.2.2- Outras Despesas de Capital	4.306.925,60	4.218.146,75	3.124.075,61	3.113.872,11	1.094.071,14
CONTROLE DA DISPONIBILIDADE FINANCEIRA E CONCILIAÇÃO BANCÁRIA		FUNDEB (ae)		SALÁRIO EDUCAÇÃO (af)	
48- DISPONIBILIDADE FINANCEIRA EM 31 DE DEZEMBRO DE 2020		459.706,96		0,00	
49- (+) INGRESSO DE RECURSOS ATÉ O BIMESTRE (orçamentário)		19.673.999,00		1.100.174,34	
50- (-) PAGAMENTOS EFETUADOS ATÉ O BIMESTRE (orçamentário e restos a pagar)		18.889.275,35		1.230.082,03	
51- (=) DISPONIBILIDADE FINANCEIRA ATÉ O BIMESTRE		1.244.430,61		-129.907,69	
52- (+) AJUSTES POSITIVOS (RETENÇÕES E OUTROS VALORES EXTRAORÇAMENTÁRIOS)		109.150,15		0,00	
53- (-) AJUSTES NEGATIVOS (OUTROS VALORES EXTRAORÇAMENTÁRIOS)		0,00		0,00	
54- (=) SALDO FINANCEIRO CONCILIADO (Saldo Bancário)		1.353.580,76		-129.907,69	

FONTE: Sistema Gextec, Unidade Responsável PREFEITURA MUNICIPAL DE SAO JOSE DO RIO CLARO

1 SE RESULTADO LÍQUIDO DA TRANSFERÊNCIA (7) > 0 = ACRÉSCIMO RESULTANTE DAS TRANSFERÊNCIAS DO FUNDEB. SE RESULTADO LÍQUIDO DA TRANSFERÊNCIA (7) < 0 = DECRÉSCIMO RESULTANTE DAS TRANSFERÊNCIAS DO FUNDEB

2 Limites mínimos anuais a serem cumpridos no encerramento do exercício.

3 Art. 25, § 3º, Lei 14.113/2020: "Até 10% (dez por cento) dos recursos recebidos à conta dos Fundos, inclusive relativos à complementação da União, nos termos do § 2º do art. 16 desta Lei, poderão ser utilizados no primeiro quadrimestre do exercício imediatamente subsequente, mediante abertura de crédito adicional."

4 Os valores referentes à parcela dos Restos a Pagar inscritos sem disponibilidade financeira vinculada à educação deverão ser informados somente no RREO do último bimestre do exercício.

5 Nos cinco primeiros bimestres do exercício o acompanhamento será feito com base na despesa liquidada. No último bimestre do exercício, o valor deverá corresponder ao total da despesa empenhada.

6 As linhas representam áreas de atuação e não correspondem exatamente às subfunções da Função Educação. As despesas classificadas nas demais subfunções típicas e nas subfunções atípicas deverão ser rateadas para essas áreas de atuação.

PREFEITURA MUNICIPAL DE SAO JOSE DO RIO CLARO
RELATÓRIO RESUMIDO DA EXECUÇÃO ORÇAMENTÁRIA
DEMONSTRATIVO DAS RECEITAS DE OPERAÇÕES DE CRÉDITOS E DESPESA DE CAPITAL
ORÇAMENTOS FISCAL E DA SEGURIDADE SOCIAL
JANEIRO A DEZEMBRO 2024/BIMESTRE NOVEMBRO-DEZEMBRO

RREO – ANEXO 9 (LRF, art.53, § 1º, inciso I)

R\$ 1,00

RECEITAS	PREVISÃO ATUALIZADA (a)	RECEITAS REALIZADAS (b)	SALDO NÃO REALIZADO (c) = (a-b)
RECEITAS DE OPERAÇÕES DE CRÉDITO ¹ (I)	0,00	0,00	0,00
DESPESAS	DOTAÇÃO ATUALIZADA (d)	DESPESAS EMPENHADAS (e)	SALDO NÃO EXECUTADO (f) = (d-e)
DESPESAS DE CAPITAL	24.114.062,52	19.301.840,73	4.812.221,79
Investimentos	22.773.562,52	17.964.480,81	4.809.081,71
Inversões Financeiras	0,00	0,00	0,00
Amortização da Dívida	1.340.500,00	1.337.359,92	3.140,08
(-)Incentivos Fiscais a Contribuintes	0,00	0,00	0,00
(-)Incentivos Fiscais a Contribuintes por Instituições Financeiras	0,00	0,00	0,00
DESPESAS DE CAPITAL LÍQUIDA (II)	24.114.062,52	19.301.840,73	4.812.221,79
RESULTADO PARA APURAÇÃO DA REGRA DE OURO (III) = (II - I)	24.114.062,52	19.301.840,73	4.812.221,79

¹ Operações de Crédito descritas na CF, art. 167, inciso III

FONTE: Sistema Gextec, Unidade Responsável PREFEITURA MUNICIPAL DE SAO JOSE DO RIO CLARO

PREFEITURA MUNICIPAL DE SAO JOSE DO RIO CLARO
RELATÓRIO RESUMIDO DA EXECUÇÃO ORÇAMENTÁRIA
DEMONSTRATIVO DA RECEITA DE ALIENAÇÃO DE ATIVOS E APLICAÇÃO DOS RECURSOS
ORÇAMENTOS FISCAL E DA SEGURIDADE SOCIAL
JANEIRO A DEZEMBRO 2024/BIMESTRE NOVEMBRO-DEZEMBRO

RREO – ANEXO 11 (LRF, art. 53, § 1º, inciso III)

R\$ 1,00

RECEITAS	PREVISÃO ATUALIZADA (a)	RECEITAS REALIZADAS (b)					SALDOS (c) = (a-b)
RECEITA DE ALIENAÇÃO DE ATIVOS (I)	218.000,00	6.991,09					211.008,91
Receita de Alienação de Bens Móveis	200.000,00	0,00					200.000,00
Receita de Alienação de Bens Imóveis	0,00	0,00					0,00
Receita de Alienação de Bens Intangíveis	0,00	0,00					0,00
Receita de Rendimentos de Aplicações Financeiras	18.000,00	6.991,09					11.008,91
DESPESAS	DOTAÇÃO ATUALIZADA (d)	DESPESAS EMPENHADAS (e)	DESPESAS LIQUIDADAS	DESPESAS PAGAS (f)	DESPESAS INSCRITAS EM RESTOS A PAGAR NÃO PROCESSADOS	PAGAMENTOS DE RESTOS A PAGAR (g)	SALDOS (h) = (d-e)
APLICAÇÃO DOS RECURSOS DA ALIENAÇÃO DE ATIVOS (II)	63.372,00	57.648,50	54.046,50	54.046,50	3.602,00	35.623,35	5.723,50
Despesas de Capital	63.372,00	57.648,50	54.046,50	54.046,50	3.602,00	35.623,35	5.723,50
Investimentos	63.372,00	57.648,50	54.046,50	54.046,50	3.602,00	35.623,35	5.723,50
Inversões Financeiras	0,00	0,00	0,00	0,00	0,00	0,00	0,00
Amortização da Dívida	0,00	0,00	0,00	0,00	0,00	0,00	0,00
Despesas Correntes dos Regimes de Previdência	0,00	0,00	0,00	0,00	0,00	0,00	0,00
Regime Próprio dos Servidores Públicos	0,00	0,00	0,00	0,00	0,00	0,00	0,00
SALDO FINANCEIRO A APLICAR	2023 (i)	2024 (j) = (Ib - (II f + II g))					SALDO ATUAL (K) = (III i + III j)
VALOR (III)	154.123,28	-82.678,76					71.444,52

FONTE: Sistema Gextec, Unidade Responsável PREFEITURA MUNICIPAL DE SAO JOSE DO RIO CLARO

PREFEITURA MUNICIPAL DE SAO JOSE DO RIO CLARO
RELATÓRIO RESUMIDO DA EXECUÇÃO ORÇAMENTÁRIA
DEMONSTRATIVO DAS RECEITAS E DESPESAS COM AÇÕES E SERVIÇOS PÚBLICOS DE SAÚDE
ORÇAMENTOS FISCAL E DA SEGURIDADE SOCIAL
JANEIRO A DEZEMBRO 2024/BIMESTRE NOVEMBRO-DEZEMBRO

RREO – ANEXO XII (LC nº 141/2012 art.35)

R\$ 1,00

RECEITAS RESULTANTES DE IMPOSTOS E TRANSFERÊNCIAS CONSTITUCIONAIS E LEGAIS	PREVISÃO INICIAL	PREVISÃO ATUALIZADA (a)	RECEITAS REALIZADAS	
			Até o Bimestre (b)	% (b/a) x 100
RECEITA DE IMPOSTOS (I)	15.447.559,00	15.447.559,00	16.269.740,90	105,32
Receita Resultante do Imposto Predial e Territorial Urbano - IPTU	2.164.459,00	2.164.459,00	2.261.006,77	104,46
IPTU	1.426.773,83	1.426.773,83	1.740.716,25	122,00
Multas, Juros de Mora, Dívida Ativa e Outros Encargos do IPTU	737.685,17	737.685,17	520.290,52	70,53
Receita Resultante do Imposto sobre Transmissão Inter Vivos - ITBI	3.019.900,00	3.019.900,00	4.114.150,94	136,23
ITBI	3.019.500,00	3.019.500,00	4.114.134,94	136,25
Multas, Juros de Mora, Dívida Ativa e Outros Encargos do ITBI	400,00	400,00	16,00	4,00
Receita Resultante do Imposto sobre Serviços de Qualquer Natureza - ISS	6.065.200,00	6.065.200,00	4.683.265,98	77,22
ISS	5.651.500,00	5.651.500,00	4.315.827,80	76,37
Multas, Juros de Mora, Dívida Ativa e Outros Encargos do ISS	413.700,00	413.700,00	367.438,18	88,82
Receita Resultante do Imposto sobre a Renda e Proventos de Qualquer Natureza Retido na Fonte – IRRF	4.198.000,00	4.198.000,00	5.211.317,21	124,14
RECEITA DE TRANSFERÊNCIAS CONSTITUCIONAIS E LEGAIS (II)	61.216.100,00	61.216.100,00	63.951.785,11	104,47
Cota-Parte FPM	24.000.000,00	24.000.000,00	25.671.198,60	106,96
Cota-Parte ITR	4.700.000,00	4.700.000,00	3.776.454,08	80,35
Cota-Parte IPVA	3.300.000,00	3.300.000,00	3.387.925,11	102,66
Cota-Parte ICMS	29.102.000,00	29.102.000,00	30.883.427,09	106,12
Cota-Parte IPI-Exportação	114.100,00	114.100,00	232.780,23	204,01
Compensações Financeiras Provenientes de Impostos e Transferências Constitucionais	0,00	0,00	0,00	0,00
Desoneração ICMS - LC 87/1996	0,00	0,00	0,00	0,00
Outras	0,00	0,00	0,00	0,00
TOTAL DAS RECEITAS RESULTANTES DE IMPOSTOS E TRANFERÊNCIAS CONSTITUCIONAIS E LEGAIS - (III) = (I) + (II)	76.663.659,00	76.663.659,00	80.221.526,01	104,64

PREFEITURA MUNICIPAL DE SAO JOSE DO RIO CLARO
RELATÓRIO RESUMIDO DA EXECUÇÃO ORÇAMENTÁRIA
DEMONSTRATIVO DAS RECEITAS E DESPESAS COM AÇÕES E SERVIÇOS PÚBLICOS DE SAÚDE
ORÇAMENTOS FISCAL E DA SEGURIDADE SOCIAL
JANEIRO A DEZEMBRO 2024/BIMESTRE NOVEMBRO-DEZEMBRO

RREO – ANEXO XII (LC nº 141/2012 art.35)

R\$ 1,00

DESPESAS COM AÇÕES E SERVIÇOS PÚBLICOS DE SAÚDE (ASPS) – POR SUBFUNÇÃO E CATEGORIA ECONÔMICA	DOTAÇÃO INICIAL	DOTAÇÃO ATUALIZADA (c)	DESPESAS EMPENHADAS		DESPESAS LIQUIDADAS		DESPESAS PAGAS		Inscritas em Restos a Pagar não Processados (g)
			Até o Bimestre (d)	% (d/c) x 100	Até o Bimestre (e)	% (e/c) x 100	Até o Bimestre (f)	% (f/c) x 100	
ATENÇÃO BÁSICA (IV)	1.748.033,07	4.398.466,90	4.353.117,51	98,97	4.310.227,98	97,99	4.272.066,17	97,13	42.889,53
Despesas Correntes	1.529.136,00	3.985.421,32	3.940.071,94	98,86	3.897.182,41	97,79	3.859.020,60	96,83	42.889,53
Despesas de Capital	218.897,07	413.045,58	413.045,57	100,00	413.045,57	100,00	413.045,57	100,00	0,00
ASSISTÊNCIA HOSPITALAR E AMBULATORIAL (V)	14.718.613,32	16.829.058,93	16.566.954,38	98,44	16.375.187,08	97,30	16.096.406,73	95,65	191.767,30
Despesas Correntes	14.230.280,00	16.487.725,61	16.226.288,42	98,41	16.185.830,96	98,17	15.907.050,61	96,48	40.457,46
Despesas de Capital	488.333,32	341.333,32	340.665,96	99,80	189.356,12	55,48	189.356,12	55,48	151.309,84
SUORTE PROFILÁTICO E TERAPÊUTICO (VI)	155.500,00	27.634,58	27.634,58	100,00	27.634,58	100,00	27.634,58	100,00	0,00
Despesas Correntes	150.500,00	27.634,58	27.634,58	100,00	27.634,58	100,00	27.634,58	100,00	0,00
Despesas de Capital	5.000,00	0,00	0,00	0,00	0,00	0,00	0,00	0,00	0,00
VIGILÂNCIA SANITÁRIA (VII)	151.833,33	232.189,65	219.699,78	94,62	217.499,78	93,67	217.499,78	93,67	2.200,00
Despesas Correntes	82.500,00	163.856,32	151.499,78	92,46	151.499,78	92,46	151.499,78	92,46	0,00
Despesas de Capital	69.333,33	68.333,33	68.200,00	99,80	66.000,00	96,59	66.000,00	96,59	2.200,00
VIGILÂNCIA EPIDEMIOLÓGICA (VIII)	45.500,00	178.418,82	177.566,11	99,52	177.566,11	99,52	177.566,11	99,52	0,00
Despesas Correntes	45.500,00	178.418,82	177.566,11	99,52	177.566,11	99,52	177.566,11	99,52	0,00
Despesas de Capital	0,00	0,00	0,00	0,00	0,00	0,00	0,00	0,00	0,00
ALIMENTAÇÃO E NUTRIÇÃO (IX)	0,00	0,00	0,00	0,00	0,00	0,00	0,00	0,00	0,00
Despesas Correntes	0,00	0,00	0,00	0,00	0,00	0,00	0,00	0,00	0,00
Despesas de Capital	0,00	0,00	0,00	0,00	0,00	0,00	0,00	0,00	0,00
OUTRAS SUBFUNÇÕES (X)	3.940.936,28	5.225.586,89	5.185.369,42	99,23	5.080.208,78	97,22	5.028.703,48	96,23	105.160,64
Despesas Correntes	3.783.269,62	5.088.920,23	5.048.802,50	99,21	4.980.653,86	97,87	4.929.148,56	96,86	68.148,64
Despesas de Capital	157.666,66	136.666,66	136.566,92	99,93	99.554,92	72,85	99.554,92	72,85	37.012,00
TOTAL (XI) = (IV + V + VI + VII + VIII + IX + X)	20.760.416,00	26.891.355,77	26.530.341,78	98,66	26.188.324,31	97,39	25.819.876,85	96,02	342.017,47

PREFEITURA MUNICIPAL DE SAO JOSE DO RIO CLARO
RELATÓRIO RESUMIDO DA EXECUÇÃO ORÇAMENTÁRIA
DEMONSTRATIVO DAS RECEITAS E DESPESAS COM AÇÕES E SERVIÇOS PÚBLICOS DE SAÚDE
ORÇAMENTOS FISCAL E DA SEGURIDADE SOCIAL
JANEIRO A DEZEMBRO 2024/BIMESTRE NOVEMBRO-DEZEMBRO

RREO – ANEXO XII (LC nº 141/2012 art.35)

R\$ 1,00

APURAÇÃO DO CUMPRIMENTO DO LIMITE MÍNIMO PARA APLICAÇÃO EM ASPS	DESPESAS EMPENHADAS (d)	DESPESAS LIQUIDADAS (e)	DESPESAS PAGAS (f)
Total das Despesas com ASPS (XII) = (XI)	26.530.341,78	26.188.324,31	25.819.876,85
(-) Restos a Pagar Não Processados Inscritos Indevidamente no Exercício sem Disponibilidade Financeira (XIII)	0,00	0,00	0,00
(-) Despesas Custeadas com Recursos Vinculados à Parcela do Percentual Mínimo que não foi Aplicada em ASPS em Exercícios Anteriores (XIV)	0,00	0,00	0,00
(-) Despesas Custeadas com Disponibilidade de Caixa Vinculada aos Restos a Pagar Cancelados (XV)	0,00	0,00	0,00
(=) VALOR APLICADO EM ASPS (XVI) = (XII - XIII - XIV - XV)	26.530.341,78	26.188.324,31	25.819.876,85
Despesa Mínima a ser Aplicada em ASPS (XVII) = (III) x 15% (LC 141/2012)		12.033.228,90	
Despesa Mínima a ser Aplicada em ASPS (XVII) = (III) x % (Lei Orgânica Municipal)		0,00	
Diferença entre o Valor Aplicado e a Despesa Mínima a ser Aplicada (XVIII) = (XVI (d ou e) - XVII) ¹	14.497.112,88	14.155.095,41	13.786.647,95
Limite não Cumprido (XIX) = (XVIII) (Quando valor for inferior a zero)	0,00	0,00	0,00
PERCENTUAL DA RECEITA DE IMPOSTOS E TRANSFERÊNCIAS CONSTITUCIONAIS E LEGAIS APLICADO EM ASPS (XVI / III)*100 (mínimo de 15 5% conforme LC nº 141/2012 ou % da Lei Orgânica Municipal)	33,07	32,65	32,19

CONTROLE DO VALOR REFERENTE AO PERCENTUAL MÍNIMO NÃO CUMPRIDO EM EXERCÍCIOS ANTERIORES PARA FINS DE APLICAÇÃO DOS RECURSOS VINCULADOS CONFORME ARTIGOS 25 E 26 DA LC 141/2012	LIMITE NÃO CUMPRIDO				
	Saldo Inicial (no exercício atual) (h)	Despesas Custeadas no Exercício de Referência			Saldo Final (não aplicado) ¹ (l) = (h - (i ou j))
		Empenhadas (i)	Liquidadas (j)	Pagas (k)	
Diferença de Limite não cumprido em 2023	0,00	0,00	0,00	0,00	0,00
Diferença de Limite não cumprido em 2022	0,00	0,00	0,00	0,00	0,00
Diferença de Limite não cumprido em Exercícios Anteriores	0,00	0,00	0,00	0,00	0,00
TOTAL DA DIFERENÇA DE LIMITE NÃO CUMPRIDO EM EXERCÍCIOS ANTERIORES (XX)	0,00	0,00	0,00	0,00	0,00

EXECUÇÃO DE RESTOS A PAGAR										
EXERCÍCIO DO EMPENHO ²	Valor Mínimo para aplicação em ASPS (m)	Valor aplicado em ASPS no exercício (n)	Valor aplicado além do limite mínimo (o) = (n - m), se < 0, então (o) = 0 (p)	Total inscrito em RP no exercício (q)	RPNP Inscritos Indevidamente no Exercício sem Disponibilidade Financeira (r)	Valor inscrito em RP considerado no Limite (r) = (p - (o + q)), se < 0, (r) = 0 (s)	Total de RP pagos (t)	Total de RP a pagar (u)	Total de RP cancelados ou prescritos (v)	Diferença entre o valor aplicado além do limite e o total de RP cancelados (v) = ((o + q) - u)
Empenhos de 2024 (regra nova)	12.033.228,90	26.530.341,78	14.497.112,88	710.464,93	0,00	0,00	0,00	710.464,93	0,00	14.497.112,88
Empenhos de 2023 (regra nova)	0,00	0,00	0,00	432.225,00	0,00	432.225,00	409.427,71	0,00	22.797,29	-22.797,29
Empenhos de 2022 (regra nova)	0,00	0,00	0,00	154.620,21	0,00	154.620,21	149.437,71	0,00	5.182,50	-5.182,50
Empenhos de 2021 (regra nova)	0,00	0,00	0,00	547.423,27	0,00	547.423,27	482.508,61	0,00	64.914,66	-64.914,66
Empenhos de 2020 e anteriores	0,00	0,00	0,00	212.582,57	0,00	212.582,57	194.891,08	0,00	17.691,49	-17.691,49
TOTAL DOS RESTOS A PAGAR CANCELADOS OU PRESCRITOS ATÉ O FINAL DO EXERCÍCIO ATUAL QUE AFETARAM O CUMPRIMENTO DO LIMITE (XXI)										-110.585,94
TOTAL DOS RESTOS A PAGAR CANCELADOS OU PRESCRITOS ATÉ O FINAL DO EXERCÍCIO ANTERIOR QUE AFETARAM O CUMPRIMENTO DO LIMITE (XXII)										0,00
TOTAL DOS RESTOS A PAGAR CANCELADOS OU PRESCRITOS NO EXERCÍCIO ATUAL QUE AFETARAM O CUMPRIMENTO DO LIMITE (XXIII) = (XXI - XXII)										-110.585,94

ALRFRREOAnexo12

Página: 3 / 6

PREFEITURA MUNICIPAL DE SAO JOSE DO RIO CLARO
RELATÓRIO RESUMIDO DA EXECUÇÃO ORÇAMENTÁRIA
DEMONSTRATIVO DAS RECEITAS E DESPESAS COM AÇÕES E SERVIÇOS PÚBLICOS DE SAÚDE
ORÇAMENTOS FISCAL E DA SEGURIDADE SOCIAL
JANEIRO A DEZEMBRO 2024/BIMESTRE NOVEMBRO-DEZEMBRO

RREO – ANEXO XII (LC nº 141/2012 art.35)

R\$ 1,00

CONTROLE DE RESTOS A PAGAR CANCELADOS OU PRESCRITOS CONSIDERADOS PARA FINS DE APLICAÇÃO DA DISPONIBILIDADE DE CAIXA CONFORME ARTIGO 24§ 1º e 2º DA LC 141/2012	RESTOS A PAGAR CANCELADOS OU PRESCRITOS				
	Saldo Inicial (w)	Despesas Custeadas no Exercício de Referência			Saldo Final (não aplicado) ¹ (aa) = (w - (x ou y))
		Empenhadas (x)	Liquidadas (y)	Pagas (z)	
Restos a pagar cancelados ou prescritos em 2020 a serem compensados (XXIV)	0,00	0,00	0,00	0,00	0,00
Restos a pagar cancelados ou prescritos em 2019 a serem compensados (XXV)	0,00	0,00	0,00	0,00	0,00
Restos a pagar cancelados ou prescritos em exercícios anteriores a serem compensados (XXVI)	0,00	0,00	0,00	0,00	0,00
TOTAL DE RESTOS A PAGAR CANCELADOS OU PRESCRITOS A COMPENSAR (XXVII)	0,00	0,00	0,00	0,00	0,00

RECEITAS ADICIONAIS PARA O FINANCIAMENTO DA SAÚDE NÃO COMPUTADAS NO CÁLCULO DO MÍNIMO	PREVISÃO INICIAL	PREVISÃO ATUALIZADA (a)	RECEITAS REALIZADAS	
			Até o Bimestre (b)	% (b/a) x 100
RECEITAS DE TRANSFERÊNCIAS PARA A SAÚDE (XXVIII)	5.128.885,00	8.207.225,17	8.874.099,11	108,13
Proveniente da União	4.428.595,00	7.182.435,17	7.557.219,71	105,22
Proveniente dos Estados	700.290,00	1.024.790,00	1.316.879,40	128,50
Proveniente de outros Municípios	0,00	0,00	0,00	0,00
RECEITA DE OPERAÇÕES DE CRÉDITO INTERNAS E EXTERNAS VINCULADAS A SAÚDE (XXIX)	0,00	0,00	0,00	0,00
OUTRAS RECEITAS (XXX)	635.500,00	635.500,00	333.128,53	52,42
TOTAL DE RECEITAS ADICIONAIS PARA FINANCIAMENTO DA SAÚDE (XXXI) = (XXVIII + XXX + XXX)	5.764.385,00	8.842.725,17	9.207.227,64	104,12

PREFEITURA MUNICIPAL DE SAO JOSE DO RIO CLARO
RELATÓRIO RESUMIDO DA EXECUÇÃO ORÇAMENTÁRIA
DEMONSTRATIVO DAS RECEITAS E DESPESAS COM AÇÕES E SERVIÇOS PÚBLICOS DE SAÚDE
ORÇAMENTOS FISCAL E DA SEGURIDADE SOCIAL
JANEIRO A DEZEMBRO 2024/BIMESTRE NOVEMBRO-DEZEMBRO

RREO – ANEXO XII (LC nº 141/2012 art.35)

R\$ 1,00

DESPESAS COM SAÚDE POR SUBFUNÇÕES E CATEGORIA ECONÔMICA NÃO COMPUTADAS NO CÁLCULO DO MÍNIMO	DOTAÇÃO INICIAL	DOTAÇÃO ATUALIZADA (c)	DESPESAS EMPENHADAS		DESPESAS LIQUIDADAS		DESPESAS PAGAS		Inscritas em Restos a Pagar não Processados (g)
			Até o Bimestre (d)	% (d/c) x 100	Até o Bimestre (e)	% (e/c) x 100	Até o Bimestre (f)	% (f/c) x 100	
ATENÇÃO BÁSICA (XXXII)	3.576.660,80	6.216.542,62	5.438.974,62	87,49	5.338.794,97	85,88	5.334.066,56	85,80	100.179,65
Despesas Correntes	3.513.580,80	5.544.074,05	5.402.948,83	97,45	5.326.883,15	96,08	5.322.154,74	96,00	76.065,68
Despesas de Capital	63.080,00	672.468,57	36.025,79	5,36	11.911,82	1,77	11.911,82	1,77	24.113,97
ASSISTÊNCIA HOSPITALAR E AMBULATORIAL (XXXIII)	3.699.315,00	5.943.731,26	5.778.833,11	97,23	3.993.777,26	67,19	3.951.553,01	66,48	1.785.055,85
Despesas Correntes	2.191.315,00	3.952.156,59	3.830.612,65	96,92	3.793.639,45	95,99	3.751.415,20	94,92	36.973,20
Despesas de Capital	1.508.000,00	1.991.574,67	1.948.220,46	97,82	200.137,81	10,05	200.137,81	10,05	1.748.082,65
SUPOORTE PROFILÁTICO E TERAPÊUTICO (XXXIV)	217.709,20	241.020,03	233.645,25	96,94	233.440,68	96,86	233.440,68	96,86	204,57
Despesas Correntes	217.709,20	241.020,03	233.645,25	96,94	233.440,68	96,86	233.440,68	96,86	204,57
Despesas de Capital	0,00	0,00	0,00	0,00	0,00	0,00	0,00	0,00	0,00
VIGILÂNCIA SANITÁRIA (XXXV)	41.000,00	120.765,18	120.400,19	99,70	120.400,19	99,70	115.450,19	95,60	0,00
Despesas Correntes	41.000,00	120.400,19	120.400,19	100,00	120.400,19	100,00	115.450,19	95,89	0,00
Despesas de Capital	0,00	364,99	0,00	0,00	0,00	0,00	0,00	0,00	0,00
VIGILÂNCIA EPIDEMIOLÓGICA (XXXVI)	53.200,00	271.124,84	268.559,12	99,05	268.559,12	99,05	268.559,12	99,05	0,00
Despesas Correntes	53.200,00	271.124,84	268.559,12	99,05	268.559,12	99,05	268.559,12	99,05	0,00
Despesas de Capital	0,00	0,00	0,00	0,00	0,00	0,00	0,00	0,00	0,00
ALIMENTAÇÃO E NUTRIÇÃO (XXXVII)	0,00	0,00	0,00	0,00	0,00	0,00	0,00	0,00	0,00
Despesas Correntes	0,00	0,00	0,00	0,00	0,00	0,00	0,00	0,00	0,00
Despesas de Capital	0,00	0,00	0,00	0,00	0,00	0,00	0,00	0,00	0,00
OUTRAS SUBFUNÇÕES (XXXVIII)	345.000,00	106.772,07	86.979,49	81,46	82.410,49	77,18	81.752,85	76,57	4.569,00
Despesas Correntes	345.000,00	106.772,07	86.979,49	81,46	82.410,49	77,18	81.752,85	76,57	4.569,00
Despesas de Capital	0,00	0,00	0,00	0,00	0,00	0,00	0,00	0,00	0,00
TOTAL DAS DESPESAS NÃO COMPUTADAS NO CÁLCULO DO MÍNIMO (XXXIX) = (XXXII + XXXIII + XXXIV + XXXV + XXXVI + XXXVII + XXXVIII)	7.932.885,00	12.899.956,00	11.927.391,78	92,46	10.037.382,71	77,81	9.984.822,41	77,40	1.890.009,07

PREFEITURA MUNICIPAL DE SAO JOSE DO RIO CLARO
RELATÓRIO RESUMIDO DA EXECUÇÃO ORÇAMENTÁRIA
DEMONSTRATIVO DAS RECEITAS E DESPESAS COM AÇÕES E SERVIÇOS PÚBLICOS DE SAÚDE
ORÇAMENTOS FISCAL E DA SEGURIDADE SOCIAL
JANEIRO A DEZEMBRO 2024/BIMESTRE NOVEMBRO-DEZEMBRO

RREO – ANEXO XII (LC nº 141/2012 art.35)

R\$ 1,00

DESPESAS TOTAIS COM SAÚDE EXECUTADAS COM RECURSOS PRÓPRIOS E COM RECURSOS TRANSFERIDOS DE OUTROS ENTES	DOTAÇÃO INICIAL	DOTAÇÃO ATUALIZADA (c)	DESPESAS EMPENHADAS		DESPESAS LIQUIDADAS		DESPESAS PAGAS		Inscritas em Restos a Pagar não Processados (g)
			Até o Bimestre (d)	% (d/c) x 100	Até o Bimestre (e)	% (e/c) x 100	Até o Bimestre (f)	% (f/c) x 100	
ATENÇÃO BÁSICA (XL) = (IV + XXXII)	5.324.693,87	10.615.009,52	9.792.092,13	92,25	9.649.022,95	90,90	9.606.132,73	90,50	143.069,18
ASSISTÊNCIA HOSPITALAR E AMBULATORIAL (XLI) = (V + XXXIII)	18.417.928,32	22.772.790,19	22.345.787,49	98,12	20.368.964,34	89,44	20.047.959,74	88,03	1.976.823,15
SUORTE PROFILÁTICO E TERAPÊUTICO (XLII) = (VI + XXXIV)	373.209,20	268.654,61	261.279,83	97,25	261.075,26	97,18	261.075,26	97,18	204,57
VIGILÂNCIA SANITÁRIA (XLIII) = (VII + XXXV)	192.833,33	352.954,83	340.099,97	96,36	337.899,97	95,73	332.949,97	94,33	2.200,00
VIGILÂNCIA EPIDEMIOLÓGICA (XLIV) = (VIII + XXXVI)	98.700,00	449.543,66	446.125,23	99,24	446.125,23	99,24	446.125,23	99,24	0,00
ALIMENTAÇÃO E NUTRIÇÃO (XLV) = (IX + XXXVII)	0,00	0,00	0,00	0,00	0,00	0,00	0,00	0,00	0,00
OUTRAS SUBFUNÇÕES (XLVI) = (X + XXXVIII)	4.285.936,28	5.332.358,96	5.272.348,91	98,87	5.162.619,27	96,82	5.110.456,33	95,84	109.729,64
TOTAL DAS DESPESAS COM SAÚDE (XLVII) = (XI + XXXIX)	28.693.301,00	39.791.311,77	38.457.733,56	96,65	36.225.707,02	91,04	35.804.699,26	89,98	2.232.026,54
(-) Despesas executadas com recursos provenientes das transferências de recursos de outros entes ³	7.932.885,00	12.899.956,00	11.927.391,78	92,46	10.037.382,71	77,81	9.984.822,41	77,40	1.890.009,07
TOTAL DAS DESPESAS EXECUTADAS COM RECURSOS PRÓPRIOS (XLVIII)	20.760.416,00	26.891.355,77	26.530.341,78	98,66	26.188.324,31	97,39	25.819.876,85	96,02	342.017,47

FONTE: Sistema Gextec, Unidade Responsável PREFEITURA MUNICIPAL DE SAO JOSE DO RIO CLARO

Notas:

¹Nos cinco primeiros bimestres do exercício, o acompanhamento será feito com base na despesa liquidada. No último bimestre do exercício, o valor deverá corresponder ao total da despesa empenhada.²Até o exercício de 2018, o controle da execução dos restos a pagar considerava apenas os valores dos restos a pagar não processados (regra antiga). A partir do exercício de 2019, o controle da execução dos restos a pagar considera os restos a pagar processados e não processados (regra nova).³Essas despesas são consideradas executadas pelo ente transferidor.

PREFEITURA MUNICIPAL DE SAO JOSE DO RIO CLARO
RELATÓRIO RESUMIDO DA EXECUÇÃO ORÇAMENTÁRIA
DEMONSTRATIVO DAS RECEITAS E DESPESAS COM AÇÕES E SERVIÇOS PÚBLICOS DE SAÚDE
ORÇAMENTOS FISCAL E DA SEGURIDADE SOCIAL
JANEIRO A DEZEMBRO 2024/BIMESTRE NOVEMBRO-DEZEMBRO

RREO – ANEXO 12 (LC 141/2012, art. 35 e Portaria STN nº 72/2012, art. 11, II, b)

R\$ 1,00

DESPESAS COM SAÚDE EXECUTADAS EM CONSÓRCIO PÚBLICO (Por Grupo de Natureza da Despesa)	VALORES TRANSFERIDOS POR CONTRATO DE RATEIO (a)	DESPESAS EMPENHADAS		DESPESAS LIQUIDADAS		Inscritas em Restos a Pagar não Processados ¹
		Até o Bimestre (b)	% (b/a) x 100	Até o Bimestre (c)	% (c/a) x 100	
DESPESAS CORRENTES	653.539,25	35.515.008,86	5434,26	35.245.700,78	5393,05	269.308,08
Pessoal e Encargos Sociais	0,00	10.334.509,49	0,00	10.334.509,49	0,00	0,00
Juros e Encargos da Dívida	0,00	0,00	0,00	0,00	0,00	0,00
Outras Despesas Correntes	653.539,25	25.180.499,37	3852,94	24.911.191,29	3811,74	269.308,08
DESPESAS DE CAPITAL	0,00	2.942.724,70	0,00	980.006,24	0,00	1.962.718,46
Investimentos	0,00	2.942.724,70	0,00	980.006,24	0,00	1.962.718,46
Inversões Financeiras	0,00	0,00	0,00	0,00	0,00	0,00
Amortização da Dívida	0,00	0,00	0,00	0,00	0,00	0,00
TOTAL DAS DESPESAS COM SAÚDE (I)	653.539,25	38.457.733,56	5884,53	36.225.707,02	5543,00	2.232.026,54

DESPESAS COM SAÚDE NÃO COMPUTADAS PARA FINS DE APURAÇÃO DO PERCENTUAL MÍNIMO	DESPESAS EMPENHADAS		DESPESAS LIQUIDADAS		Inscritas em Restos a Pagar não Processados ¹	
	Até o Bimestre (d)	% (e/lb)x100	Até o Bimestre (f)	% (f/lc)x100		
DESPESA COM ASSISTÊNCIA À SAÚDE QUE NÃO ATENDE AO PRINCÍPIO DE ACESSO UNIVERSAL	0,00	0,00	0,00	0,00	0,00	
DESPESAS CUSTEADAS COM OUTROS RECURSOS	0,00	0,00	0,00	0,00	0,00	
Recursos de Transferência do Sistema Único de Saúde - SUS	0,00	0,00	0,00	0,00	0,00	
Recursos de Operações de Crédito	0,00	0,00	0,00	0,00	0,00	
Outros Recursos	0,00	0,00	0,00	0,00	0,00	
OUTRAS AÇÕES E SERVIÇOS NÃO COMPUTADOS	0,00	0,00	0,00	0,00	0,00	
RESTOS A PAGAR NÃO PROCESSADOS INSCRITOS INDEVIDAMENTE NO EXERCÍCIO SEM DISPONIBILIDADE FINANCEIRA ¹	0,00	0,00	0,00	0,00	0,00	
DESPESAS CUSTEADAS COM DISPONIBILIDADE DE CAIXA VINCULADA AOS RESTOS A PAGAR CANCELADOS ²	0,00	0,00	0,00	0,00	0,00	
DESPESAS CUSTEADAS COM RECURSOS VINCULADOS À PARCELA DO PERCENTUAL MÍNIMO QUE NÃO FOI APLICADA EM AÇÕES E SERVIÇOS DE SAÚDE EM EXERCÍCIOS ANTERIORES	0,00	0,00	0,00	0,00	0,00	
TOTAL DAS DESPESAS COM SAÚDE NÃO COMPUTADAS (II)	0,00	0,00	0,00	0,00	0,00	
TOTAL DAS DESPESAS COM AÇÕES E SERVIÇOS PÚBLICOS DE SAÚDE (III) = (I - II)		38.457.733,56	100,00	36.225.707,02	100,00	2.232.026,54

FONTE: Sistema Gextec, Unidade Responsável PREFEITURA MUNICIPAL DE SAO JOSE DO RIO CLARO

¹ Essa coluna poderá ser apresentada somente no último bimestre

ARREO Anexo12_Consorciado

Página: 1 / 1

PREFEITURA MUNICIPAL DE SAO JOSE DO RIO CLARO
RELATÓRIO RESUMIDO DA EXECUÇÃO ORÇAMENTÁRIA
DEMONSTRATIVO DAS PARCERIAS PÚBLICO-PRIVADAS
ORÇAMENTOS FISCAL E DA SEGURIDADE SOCIAL
JANEIRO/2024 A DEZEMBRO/2024

RREO - Anexo 13 (Lei nº 11.079, de 30.12.2004, arts. 22, 25 e 28)

R\$ 1,00

IMPACTOS DAS CONTRATAÇÕES DE PPP	SALDO TOTAL EM 31 DE DEZEMBRO DO EXERCÍCIO ANTERIOR	REGISTROS EFETUADOS EM 2024	
		No Bimestre	Até o Bimestre
TOTAL ATIVOS	0,00	0,00	0,00
ATIVOS CONSTITUÍDOS PELA SPE	0,00	0,00	0,00
TOTAL PASSIVOS	0,00	0,00	0,00
OBRIGAÇÕES DECORRENTES DE ATIVOS CONSTITUÍDOS PELA SPE	0,00	0,00	0,00
PROVISÕES DE PPP	0,00	0,00	0,00
OUTROS PASSIVOS	0,00	0,00	0,00
ATOS POTENCIAIS PASSIVOS	0,00	0,00	0,00
OBRIGAÇÕES CONTRATUAIS	0,00	0,00	0,00
RISCOS NÃO PROVISIONADOS	0,00	0,00	0,00
GARANTIAS CONCEDIDAS	0,00	0,00	0,00
OUTROS PASSIVOS CONTINGENTES	0,00	0,00	0,00

DESPESAS DE PPP	EXERCÍCIO ANTERIOR	EXERCÍCIO CORRENTE	2025	2026	2027	2028	2029	2030	2031	2032	2033
DO ENTE FEDERADO, EXCETO ESTATAIS NÃO DEPENDENTES (I)	0,00	0,00	0,00	0,00	0,00	0,00	0,00	0,00	0,00	0,00	0,00
...											
...											
DAS ESTATAIS NÃO-DEPENDENTES	0,00	0,00	0,00	0,00	0,00	0,00	0,00	0,00	0,00	0,00	0,00
...											
...											
TOTAL DAS DESPESAS	0,00	0,00	0,00	0,00	0,00	0,00	0,00	0,00	0,00	0,00	0,00
PPP A CONTRATAR (II)	0,00	0,00	0,00	0,00	0,00	0,00	0,00	0,00	0,00	0,00	0,00
RECEITA CORRENTE LÍQUIDA (RCL) (III)	102.531.094,01	113.413.927,80	0,00	0,00	0,00	0,00	0,00	0,00	0,00	0,00	0,00
TOTAL DAS DESPESAS CONSIDERADAS PARA O LIMITE (IV = I + II)	0,00	0,00	0,00	0,00	0,00	0,00	0,00	0,00	0,00	0,00	0,00
TOTAL DAS DESPESAS / RCL (%) (V = IV / III)	0,00	0,00	0,00	0,00	0,00	0,00	0,00	0,00	0,00	0,00	0,00

FONTE: Sistema Gextec, Unidade Responsável PREFEITURA MUNICIPAL DE SAO JOSE DO RIO CLARO

PREFEITURA MUNICIPAL DE SAO JOSE DO RIO CLARO
RELATÓRIO RESUMIDO DA EXECUÇÃO ORÇAMENTÁRIA
DEMONSTRATIVO SIMPLIFICADO DO RELATÓRIO RESUMIDO DA EXECUÇÃO ORÇAMENTÁRIA
ORÇAMENTOS FISCAL E DA SEGURIDADE SOCIAL
JANEIRO A DEZEMBRO 2024/BIMESTRE NOVEMBRO-DEZEMBRO

RREO - Anexo 14 (LRF, Art. 48)

R\$ 1,00

BALANÇO ORÇAMENTÁRIO	Até o Bimestre			
RECEITAS				
Previsão Inicial	120.150.000,00			
Previsão Atualizada	132.568.054,25			
Receitas Realizadas	143.273.009,44			
Déficit Orçamentário	0,00			
Saldos de Exercícios Anteriores (Utilizados para Créditos Adicionais)	15.587.927,33			
DESPESAS				
Dotação Inicial	120.150.000,00			
Créditos Adicionais	28.005.981,58			
Dotação Atualizada	148.155.981,58			
Despesas Empenhadas	133.985.642,35			
Despesas Liquidadas	123.721.230,67			
Despesas Pagas	121.506.002,57			
Superávit Orçamentário	19.551.778,77			
DESPESAS POR FUNÇÃO/SUBFUNÇÃO				
Despesas Empenhadas	133.985.642,35			
Despesas Liquidadas	123.721.230,67			
RECEITA CORRENTE LÍQUIDA - RCL				
Receita Corrente Líquida	113.413.927,80			
RECEITAS E DESPESAS DOS REGIMES DE PREVIDÊNCIA				
Até o Bimestre				
Regime Geral de Previdência Social				
Receitas Previdenciárias Realizadas (I)	0,00			
Despesas Previdenciárias Liquidadas (II)	0,00			
Resultado Previdenciário (III) = (I - II)	0,00			
Regime Próprio de Previdência dos Servidores				
Receitas Previdenciárias Realizadas (IV)	11.151.377,80			
Despesas Previdenciárias Liquidadas (V)	7.092.264,35			
Resultado Previdenciário (VI) = (IV - V)	4.059.113,45			
RESULTADOS NOMINAL E PRIMÁRIO				
	Meta Fixada no Anexo de Metas Fiscais da LDO (a)	Resultado Apurado Até o Bimestre (b)	% em Relação à Meta (b/a)	
Resultado Nominal	-14.673.365,00	31.427.093,03	-214,18	
Resultado Primário	-18.219.505,00	20.197.985,42	-110,86	
RESTOS A PAGAR A PAGAR POR PODER E MINISTÉRIO PÚBLICO				
	Inscrição	Cancelamento Até o Bimestre	Pagamento Até o Bimestre	Saldo a Pagar
RESTOS A PAGAR PROCESSADOS	841.767,87	0,00	812.886,30	28.881,57
Poder Executivo	841.767,87	0,00	812.886,30	28.881,57
Poder Legislativo	0,00	0,00	0,00	0,00
Poder Judiciário	0,00	0,00	0,00	0,00
Ministério Público	0,00	0,00	0,00	0,00
RESTOS A PAGAR NÃO-PROCESSADOS	4.631.990,09	1.123.850,02	2.890.241,78	617.898,29
Poder Executivo	4.631.990,09	1.123.850,02	2.890.241,78	617.898,29
Poder Legislativo	0,00	0,00	0,00	0,00
Poder Judiciário	0,00	0,00	0,00	0,00
Ministério Público	0,00	0,00	0,00	0,00
TOTAL	5.473.757,96	1.123.850,02	3.703.128,08	646.779,86

ARREOAnexo14

PREFEITURA MUNICIPAL DE SAO JOSE DO RIO CLARO
RELATÓRIO RESUMIDO DA EXECUÇÃO ORÇAMENTÁRIA
DEMONSTRATIVO SIMPLIFICADO DO RELATÓRIO RESUMIDO DA EXECUÇÃO ORÇAMENTÁRIA
ORÇAMENTOS FISCAL E DA SEGURIDADE SOCIAL
JANEIRO A DEZEMBRO 2024/BIMESTRE NOVEMBRO-DEZEMBRO

RREO - Anexo 14 (LRF, Art. 48)


R\$ 1,00

DESPESAS COM MANUTENÇÃO E DESENVOLVIMENTO DO ENSINO	Valor Apurado Até o Bimestre	Limites Constitucionais Anuais		
		% Mínimo a Aplicar no Exercício	% Aplicado Até o Bimestre	
Mínimo Anual de <18% / 25%> das Receitas de Impostos na Manutenção e Desenvolvimento do Ensino	20.717.924,85	25,00	22,99	
Mínimo Anual de 70% do FUNDEB na Remuneração dos Profissionais da Educação Básica	12.944.645,63	70,00	92,10	
Percentual de 50% da Complementação da União ao FUNDEB (VAAT) na Educação Infantil	0,00	50,00	0,00	
Mínimo de 15% da Complementação da União ao FUNDEB (VAAT) em Despesas de Capital	0,00	15,00	0,00	
RECEITAS DE OPERAÇÕES DE CRÉDITO E DESPESAS DE CAPITAL	Valor Apurado até o Bimestre	Saldo não realizado		
Receita de Operação de Crédito	0,00	0,00		
Despesa de Capital Líquida	19.301.840,73	4.812.221,79		
PROJEÇÃO ATUARIAL DOS REGIMES DE PREVIDÊNCIA	Exercício	10º Exercício	20º Exercício	35º Exercício
Regime Geral de Previdência Social				
Receitas Previdenciárias (I)	0,00	0,00	0,00	0,00
Despesas Previdenciárias (II)	0,00	0,00	0,00	0,00
Resultado Previdenciário (III) = (I - II)	0,00	0,00	0,00	0,00
Regime Próprio de Previdência dos Servidores				
Receitas Previdenciárias (IV)	0,00	0,00	0,00	0,00
Despesas Previdenciárias (V)	0,00	0,00	0,00	0,00
Resultado Previdenciário (VI) = (IV - V)	0,00	0,00	0,00	0,00
RECEITA DA ALIENAÇÃO DE ATIVOS E APLICAÇÃO DOS RECURSOS	Valor Apurado até o Bimestre	Saldo a realizar		
Receita de Capital Resultante da Alienação de Ativos	6.991,09	211.008,91		
Aplicação dos Recursos da Alienação de Ativos	57.648,50	5.723,50		
DESPESAS COM AÇÕES E SERVIÇOS PÚBLICOS DE SAÚDE	Valor Apurado Até o Bimestre	Limites Constitucionais Anuais		
		% Mínimo a Aplicar no Exercício	% Aplicado Até o Bimestre	
Despesas com Ações e Serviços Públicos de Saúde executadas com recursos de impostos	26.188.324,31	15,00	32,65	
DESPESAS DE CARÁTER CONTINUADO DERIVADAS DE PPP	Valor Apurado no Exercício Corrente			
Total das Despesas / RCL (%)	0,00			

ARREOAnexo14

PREFEITURA MUNICIPAL DE SORRISO

RREO - 6º BIMESTRE

 Sistema de Informações Contábeis e Fiscais do Setor Público Brasileiro TESOURO NACIONAL	Relatório Resumido de Execução Orçamentária
	Prefeitura Municipal de Sorriso - MT (Poder Executivo)
	Orçamentos Fiscal e da Seguridade Social
	CNPJ:
	Exercício: 2024
	Período de referência: 6º bimestre

RREO-Anexo 01 | Tabela 1.0 - Balanço Orçamentário

Receitas Orçamentárias	Estágios da Receita Orçamentária							SALDO (a-c)
	PREVISÃO INICIAL	PREVISÃO ATUALIZADA (a)	RECEITAS REALIZADAS					
			No Bimestre (b)	% (b/a)	Até o Bimestre (c)	% (c/a)		
Receitas Orçamentárias	-	-	-	-	-	-	-	-
RECEITAS (EXCETO INTRA-ORÇAMENTÁRIAS) (I)	864.480.000,00	865.237.497,44	145.399.605,94	16,80	817.944.165,69	94,53	47.293.331,75	
RECEITAS CORRENTES	816.266.600,00	817.024.097,44	141.608.954,00	17,33	794.881.918,68	97,29	22.142.178,76	
IMPOSTOS, TAXAS E CONTRIBUIÇÕES DE MELHORIA	250.653.000,00	250.653.000,00	41.201.919,64	16,44	237.290.360,13	94,67	13.362.639,87	
Impostos	232.643.000,00	232.643.000,00	38.948.029,10	16,74	218.595.921,93	93,96	14.047.078,07	
Taxas	18.010.000,00	18.010.000,00	2.253.890,54	12,51	18.694.438,20	103,80	-684.438,20	
Contribuição de Melhoria								
CONTRIBUIÇÕES	26.350.000,00	26.350.000,00	8.308.629,64	31,53	28.522.089,70	108,24	-2.172.089,70	
Contribuições Sociais	18.850.000,00	18.850.000,00	7.341.032,15	38,94	22.794.642,66	120,93	-3.944.642,66	
Contribuições Econômicas								
Contribuições para Entidades Privadas de Serviço Social e de Formação Profissional								
Contribuição para o Custeio do Serviço de Iluminação Pública	7.500.000,00	7.500.000,00	967.597,49	12,90	5.727.447,04	76,37	1.772.552,96	
RECEITA PATRIMONIAL	15.106.600,00	15.106.600,00	2.637.836,09	17,46	8.864.943,44	58,68	6.241.656,56	
Exploração do Patrimônio Imobiliário do Estado	205.600,00	205.600,00	1.102,92	0,54	31.014,60	15,08	174.585,40	
Valores Mobiliários	14.901.000,00	14.901.000,00	2.636.733,17	17,70	8.833.928,84	59,28	6.067.071,16	
Delegação de Serviços Públicos Mediante Concessão, Permissão, Autorização ou Licença								
Exploração de Recursos Naturais								
Exploração do Patrimônio Intangível								
Cessão de Direitos								
Demais Receitas Patrimoniais								
RECEITA AGROPECUÁRIA								
RECEITA INDUSTRIAL								
RECEITA DE SERVIÇOS	2.611.000,00	2.611.000,00	214.609,46	8,22	1.677.975,23	64,27	933.024,77	
Serviços Administrativos e Comerciais Gerais	950.000,00	950.000,00		0,00		0,00	950.000,00	
Serviços e Atividades Referentes à Navegação e ao Transporte	920.000,00	920.000,00	133.074,50	14,46	998.720,53	108,56	-78.720,53	
Serviços e Atividades Referentes à Saúde			18.701,53		18.701,53		-18.701,53	
Serviços e Atividades Financeiras								
Outros Serviços	741.000,00	741.000,00	62.833,43	8,48	660.553,17	89,14	80.446,83	
TRANSFERÊNCIAS CORRENTES	513.470.000,00	514.227.497,44	87.019.932,24	16,92	505.126.560,08	98,23	9.100.937,36	
Transferências da União e de suas Entidades	116.215.000,00	116.972.497,44	23.913.719,39	20,44	127.652.274,94	109,13	-10.679.777,50	
Transferências dos Estados e do Distrito Federal e de suas Entidades	253.255.000,00	253.255.000,00	37.845.767,33	14,94	232.289.457,03	91,72	20.965.542,97	
Transferências dos Municípios e de suas Entidades								
Transferências de Instituições Privadas								
Transferências de Outras Instituições Públicas	144.000.000,00	144.000.000,00	25.260.445,52	17,54	145.184.828,11	100,82	-1.184.828,11	
Transferências do Exterior								
Demais Transferências Correntes								
OUTRAS RECEITAS CORRENTES	8.076.000,00	8.076.000,00	2.226.026,93	27,56	13.399.990,10	165,92	-5.323.990,10	
Multas Administrativas, Contratuais e Judiciais	2.926.000,00	2.926.000,00	732.279,71	25,03	3.888.100,58	132,88	-962.100,58	
Indenizações, Restituições e Ressarcimentos	3.000.000,00	3.000.000,00	898.196,02	29,94	4.744.400,57	158,15	-1.744.400,57	
Bens, Direitos e Valores Incorporados ao Patrimônio Público								
Multas e Juros de Mora das Receitas de Capital								
Demais Receitas Correntes	2.150.000,00	2.150.000,00	595.551,20	27,70	4.767.488,95	221,74	-2.617.488,95	

 <p>Sistema de Informações Contábeis e Fiscais do Setor Público Brasileiro TESOURO NACIONAL</p>	Relatório Resumido de Execução Orçamentária
	Prefeitura Municipal de Sorriso - MT (Poder Executivo)
	Orçamentos Fiscal e da Seguridade Social
	CNPJ:
	Exercício: 2024
Período de referência: 6º bimestre	

Receitas Orçamentárias	Estágios da Receita Orçamentária							SALDO (e-c)
	PREVISÃO INICIAL	PREVISÃO ATUALIZADA (a)	RECEITAS REALIZADAS					
			No Bimestre (b)	% (b/a)	Até o Bimestre (c)	% (c/a)		
RECEITAS DE CAPITAL	48.213.400,00	48.213.400,00	3.790.651,94	7,86	23.062.247,01	47,83	25.151.152,99	
OPERAÇÕES DE CRÉDITO	1.000.000,00	1.000.000,00		0,00	0,00	0,00	1.000.000,00	
Operações de Crédito - Mercado Interno	1.000.000,00	1.000.000,00		0,00		0,00	1.000.000,00	
Operações de Crédito - Mercado Externo								
ALIENAÇÃO DE BENS	3.200.000,00	3.200.000,00		0,00		0,00	3.200.000,00	
Alienação de Bens Móveis	200.000,00	200.000,00		0,00		0,00	200.000,00	
Alienação de Bens Imóveis	3.000.000,00	3.000.000,00		0,00		0,00	3.000.000,00	
Alienação de Bens Intangíveis								
AMORTIZAÇÕES DE EMPRÉSTIMOS								
TRANSFERÊNCIAS DE CAPITAL	44.013.400,00	44.013.400,00	3.790.651,94	8,61	23.062.247,01	52,40	20.951.152,99	
Transferências da União e de suas Entidades	18.000.000,00	18.000.000,00	0,00	0,00	13.000.000,00	72,22	5.000.000,00	
Transferências dos Estados e do Distrito Federal e de suas Entidades	26.013.400,00	26.013.400,00	3.790.651,94	14,57	10.062.247,01	38,68	15.951.152,99	
Transferências dos Municípios e de suas Entidades								
Transferências de Instituições Privadas								
Transferências de Outras Instituições Públicas								
Transferências do Exterior								
Demais Transferências de Capital								
OUTRAS RECEITAS DE CAPITAL								
Integralização do Capital Social								
Remuneração das Disponibilidades do Tesouro								
Resgate de Títulos do Tesouro								
Demais Receitas de Capital								
RECEITAS (INTRA-ORÇAMENTÁRIAS) (II)	30.000.000,00	30.000.000,00	9.272.486,02	30,91	33.272.525,20	110,91	-3.272.525,20	
SUBTOTAL DAS RECEITAS (III) = (I + II)	894.480.000,00	895.237.497,44	154.672.091,96	17,28	851.216.690,89	95,08	44.020.806,55	
OPERAÇÕES DE CRÉDITO/REFINANCIAMENTO (IV)								
Operações de Crédito - Mercado Interno								
Mobiliária								
Contratual								
Operações de Crédito - Mercado Externo								
Mobiliária								
Contratual								
TOTAL DAS RECEITAS (V) = (III + IV)	894.480.000,00	895.237.497,44	154.672.091,96	17,28	851.216.690,89	95,08	44.020.806,55	
DÉFICIT (VI)								
TOTAL COM DÉFICIT (VIII) = (V + VI)	894.480.000,00	895.237.497,44	154.672.091,96	17,28	851.216.690,89	95,08		
SALDOS DE EXERCÍCIOS ANTERIORES		18.120.544,24					18.120.544,24	
Recursos Arrecadados em Exercícios Anteriores - RPPS								
Superávit Financeiro Utilizado para Créditos Adicionais		18.120.544,24					18.120.544,24	

RREO-Anexo 01 | Tabela 1.0 - Balanço Orçamentário

Despesas Orçamentárias	Estágios da Despesa Orçamentária									
	DOTAÇÃO INICIAL (d)	DOTAÇÃO ATUALIZADA (e)	DESPESAS EMPENHADAS NO BIMESTRE	DESPESAS EMPENHADAS ATÉ O BIMESTRE (f)	SALDO (g) = (e-f)	DESPESAS LIQUIDADAS NO BIMESTRE	DESPESAS LIQUIDADAS ATÉ O BIMESTRE (h)	SALDO (i) = (e-h)	DESPESAS PAGAS ATÉ O BIMESTRE (j)	INSCRITAS EM RESTOS A PAGAR NÃO PROCESSADOS (k)
Despesas Orçamentárias	-	-	-	-	-	-	-	-	-	-
DESPESAS (EXCETO INTRA-ORÇAMENTÁRIAS) (VIII)	839.455.800,00	851.972.950,76	33.259.426,05	789.091.937,33	62.881.013,43	137.741.190,06	778.668.990,83	73.302.959,93	783.971.901,39	10.421.946,50



Relatório Resumido de Execução Orçamentária
Prefeitura Municipal de Sorriso - MT (Poder Executivo)
Orçamentos Fiscal e da Seguridade Social
CNPJ:
Exercício: 2024
Período de referência: 6º bimestre

Despesas Orçamentárias	Estágios da Despesa Orçamentária									
	DOTAÇÃO INICIAL (d)	DOTAÇÃO ATUALIZADA (e)	DESPESAS EMPENHADAS NO BIMESTRE	DESPESAS EMPENHADAS ATÉ O BIMESTRE (f)	SALDO (g) = (e-f)	DESPESAS LIQUIDADAS NO BIMESTRE	DESPESAS LIQUIDADAS ATÉ O BIMESTRE (h)	SALDO (i) = (e-h)	DESPESAS PAGAS ATÉ O BIMESTRE (j)	INSCRITAS EM RESTOS A PAGAR NÃO PROCESSADOS (k)
DESPESAS CORRENTES	725.566.014,05	739.601.360,23	54.404.663,85	702.392.279,73	37.209.080,50	131.470.920,12	693.237.207,67	46.364.152,56	679.524.512,68	9.155.072,06
PESSOAL E ENCARGOS SOCIAIS	295.075.100,00	294.310.142,95	55.658.426,11	287.582.882,88	6.727.260,07	58.693.525,16	287.480.182,84	6.829.960,11	287.462.370,19	102.700,04
JUROS E ENCARGOS DA DÍVIDA	600.000,00	600.000,00	-1.697,61	58.302,39	1.697,61	0,00	58.302,39	1.697,61	58.302,39	
OUTRAS DESPESAS CORRENTES	429.890.914,05	445.291.217,28	-1.252.064,65	414.751.094,46	30.480.122,82	72.777.394,96	405.698.722,44	39.532.494,84	392.003.840,10	9.052.372,02
DESPESAS DE CAPITAL	112.861.785,95	112.371.590,53	-21.145.237,80	86.699.657,60	25.671.932,93	6.270.269,94	85.432.783,16	26.938.807,37	84.447.388,71	1.266.874,44
INVESTIMENTOS	111.311.785,95	111.704.375,65	-21.145.237,80	86.032.442,72	25.671.932,93	6.270.269,94	84.765.568,28	26.938.807,37	83.780.173,63	1.266.874,44
INVERSÕES FINANCEIRAS										
AMORTIZAÇÃO DA DÍVIDA	1.350.000,00	667.214,88	0,00	667.214,88	0,00	0,00	667.214,88	0,00	667.214,88	
RESERVA DE CONTINGÊNCIA	1.228.000,00	0,00			0,00			0,00		
DESPESAS (INTRA-ORÇAMENTÁRIAS) (IX)	29.774.200,00	36.135.090,92	-829.605,45	34.682.106,71	1.452.984,21	9.214.696,81	33.273.199,74	2.861.891,18	33.273.199,74	1.408.906,97
SUBTOTAL DAS DESPESAS (X) = (VIII + IX)	869.230.000,00	888.108.041,68	32.429.820,60	823.774.044,04	64.333.997,64	146.955.886,87	811.943.190,57	76.164.851,11	797.245.101,13	11.830.853,47
AMORTIZAÇÃO DA DÍVIDA / REFINANCIAMENTO (XI)										
Amortização da Dívida Interna										
Dívida Mobiliária										
Dívida Contratual										
Amortização da Dívida Externa										
Dívida Mobiliária										
Dívida Contratual										
TOTAL DAS DESPESAS (XII) = (X + XI)	869.230.000,00	888.108.041,68	32.429.820,60	823.774.044,04	64.333.997,64	146.955.886,87	811.943.190,57	76.164.851,11	797.245.101,13	11.830.853,47
SUPERÁVIT (XIII)				27.442.646,85			39.273.500,32		53.971.589,76	
TOTAL COM SUPERÁVIT (XIV) = (XII + XIII)	869.230.000,00	888.108.041,68	32.429.820,60	851.216.690,89		146.955.886,87	851.216.690,89		851.216.690,89	11.830.853,47
RESERVA DO RPPS	25.250.000,00	25.250.000,00			25.250.000,00					

RREO-Anexo 01 | Tabela 1.0 - Balanço Orçamentário

Receitas Intra-Orçamentárias	Estágios da Receita Intra-Orçamentária						
	PREVISÃO INICIAL	PREVISÃO ATUALIZADA (a)	RECEITAS REALIZADAS				SALDO (a-c)
			No Bimestre (b)	% (b/a)	Até o Bimestre (c)	% (c/a)	
Receitas Intra-Orçamentárias	-	-	-	-	-	-	-
RECEITAS (INTRA-ORÇAMENTÁRIAS) (II)	30.000.000,00	30.000.000,00	9.272.486,02	30,91	33.272.525,20	110,91	-3.272.525,20
RECEITAS CORRENTES	30.000.000,00	30.000.000,00	9.272.486,02	30,91	33.272.525,20	110,91	-3.272.525,20
IMPOSTOS, TAXAS E CONTRIBUIÇÕES DE MELHORIA							
Impostos							
Taxas							
Contribuição de Melhoria							
CONTRIBUIÇÕES	23.000.000,00	23.000.000,00	7.524.808,50	32,72	26.272.525,12	114,23	-3.272.525,12
Contribuições Sociais	23.000.000,00	23.000.000,00	7.524.808,50	32,72	26.272.525,12	114,23	-3.272.525,12
Contribuições Econômicas							
Contribuições para Entidades Privadas de Serviço Social e de Formação Profissional							
Contribuição para o Custeio do Serviço de Iluminação Pública							
RECEITA PATRIMONIAL							
Exploração do Patrimônio Imobiliário do Estado							
Valores Mobiliários							
Delegação de Serviços Públicos Mediante Concessão, Permissão, Autorização ou Licença							
Exploração de Recursos Naturais							



Relatório Resumido de Execução Orçamentária
Prefeitura Municipal de Sorriso - MT (Poder Executivo)
Orçamentos Fiscal e da Seguridade Social
CNPJ:
Exercício: 2024
Período de referência: 6º bimestre


Receitas Intra-Orçamentárias	Estágios da Receita Intra-Orçamentária							SALDO (a-c)
	PREVISÃO INICIAL	PREVISÃO ATUALIZADA (a)	RECEITAS REALIZADAS					
			No Bimestre (b)	% (b/a)	Até o Bimestre (c)	% (c/a)		
Exploração do Patrimônio Intangível								
Cessão de Direitos								
Demais Receitas Patrimoniais								
RECEITA AGROPECUÁRIA								
RECEITA INDUSTRIAL								
RECEITA DE SERVIÇOS								
Serviços Administrativos e Comerciais Gerais								
Serviços e Atividades Referentes à Navegação e ao Transporte								
Serviços e Atividades Referentes à Saúde								
Serviços e Atividades Financeiras								
Outros Serviços								
TRANSFERÊNCIAS CORRENTES								
Transferências da União e de suas Entidades								
Transferências dos Estados e do Distrito Federal e de suas Entidades								
Transferências dos Municípios e de suas Entidades								
Transferências de Instituições Privadas								
Transferências de Outras Instituições Públicas								
Transferências do Exterior								
Demais Transferências Correntes								
OUTRAS RECEITAS CORRENTES	7,000,000,00	7,000,000,00	1,747,677,52	24,97	7,000,000,08	100,00	-0,08	
Multas Administrativas, Contratuais e Judiciais								
Indenizações, Restituições e Ressarcimentos								
Bens, Direitos e Valores Incorporados ao Patrimônio Público								
Multas e Juros de Mora das Receitas de Capital								
Demais Receitas Correntes	7,000,000,00	7,000,000,00	1,747,677,52	24,97	7,000,000,08	100,00	-0,08	
RECEITAS DE CAPITAL								
OPERAÇÕES DE CRÉDITO								
Operações de Crédito - Mercado Interno								
Operações de Crédito - Mercado Externo								
ALIENAÇÃO DE BENS								
Alienação de Bens Móveis								
Alienação de Bens Imóveis								
Alienação de Bens Intangíveis								
AMORTIZAÇÕES DE EMPRÉSTIMOS								
TRANSFERÊNCIAS DE CAPITAL								
Transferências da União e de suas Entidades								
Transferências dos Estados e do Distrito Federal e de suas Entidades								
Transferências dos Municípios e de suas Entidades								
Transferências de Instituições Privadas								
Transferências de Outras Instituições Públicas								
Transferências do Exterior								
Demais Transferências de Capital								
OUTRAS RECEITAS DE CAPITAL								
Integralização do Capital Social								
Remuneração das Disponibilidades do Tesouro								
Resgate de Títulos do Tesouro								

 <p>Sistema de Informações Contábeis e Fiscais do Setor Público Brasileiro TESOURO NACIONAL</p>	Relatório Resumido de Execução Orçamentária
	Prefeitura Municipal de Sorriso - MT (Poder Executivo)
	Orçamentos Fiscal e da Seguridade Social
	CNPJ:
	Exercício: 2024
Período de referência: 6º bimestre	

Receitas Intra-Orçamentárias	Estágios da Receita Intra-Orçamentária					SALDO (a-c)
	PREVISÃO INICIAL	PREVISÃO ATUALIZADA (a)	RECEITAS REALIZADAS			
			No Bimestre (b)	% (b/a)	Até o Bimestre (c)	
Demais Receitas de Capital						

RREO-Anexo 01 | Tabela 1.0 - Balanço Orçamentário

Despesas Intra-Orçamentárias	Estágios da Despesa Intra-Orçamentária									
	DOTAÇÃO INICIAL (d)	DOTAÇÃO ATUALIZADA (e)	DESPESAS EMPENHADAS NO BIMESTRE	DESPESAS EMPENHADAS ATÉ O BIMESTRE (f)	SALDO (g) = (f-e)	DESPESAS LIQUIDADAS NO BIMESTRE	DESPESAS LIQUIDADAS ATÉ O BIMESTRE (h)	SALDO (i) = (e-h)	DESPESAS PAGAS ATÉ O BIMESTRE (j)	INSCRITAS EM RESTOS A PAGAR NÃO PROCESSADOS (k)
Despesas Intra-Orçamentárias	-	-	-	-	-	-	-	-	-	-
DESPESAS (INTRA-ORÇAMENTÁRIAS) (IX)	29.774.200,00	36.135.090,92	-829.605,45	34.682.106,71	1.452.984,21	9.214.696,81	33.273.199,74	2.861.891,18	33.273.199,74	1.408.906,97
DESPESAS CORRENTES	29.774.200,00	36.135.090,92	-829.605,45	34.682.106,71	1.452.984,21	9.214.696,81	33.273.199,74	2.861.891,18	33.273.199,74	1.408.906,97
PESSOAL E ENCARGOS SOCIAIS	22.776.200,00	29.127.827,42	-846.637,05	27.682.106,63	1.445.720,79	7.475.535,11	26.273.199,66	2.654.627,76	26.273.199,66	1.408.906,97
JUROS E ENCARGOS DA DÍVIDA										
OUTRAS DESPESAS CORRENTES	6.998.000,00	7.007.263,50	17.031,60	7.000.000,08	7.263,42	1.739.161,70	7.000.000,08	7.263,42	7.000.000,08	
DESPESAS DE CAPITAL										
INVESTIMENTOS										
INVERSÕES FINANCEIRAS										
AMORTIZAÇÃO DA DÍVIDA										
RESERVA DE CONTINGÊNCIA										

 <p>siconfi Sistema de Informações Contábeis e Fiscais do Setor Público Brasileiro TESOURO NACIONAL</p>	Relatório Resumido de Execução Orçamentária
	Prefeitura Municipal de Sorriso - MT (Poder Executivo)
	Orçamentos Fiscal e da Seguridade Social
	CNPJ:
	Exercício: 2024
	Período de referência: 6º bimestre

RREO-Anexo 01 | Tabela 1.0 - Balanço Orçamentário

Notas Explicativas	Valores
	31/12/2024
Notas Explicativas	-
Notas Explicativas	



Relatório Resumido de Execução Orçamentária
Prefeitura Municipal de Sorriso - MT (Poder Executivo)
Orçamentos Fiscal e da Seguridade Social
CNPJ:
Exercício: 2024
Período de referência: 6º bimestre

RREO-Anexo 02 | Tabela 2.0 - Demonstrativo da Execução das Despesas por Função/Subfunção | Total das Despesas Exceto Intra-Orçamentárias

Função/Subfunção	Execução da Despesa										INSCRITAS EM RESTOS A PAGAR NÃO PROCESSADOS (f)
	DOTAÇÃO INICIAL	DOTAÇÃO ATUALIZADA (a)	DESPESAS EMPENHADAS NO BIMESTRE	DESPESAS EMPENHADAS ATÉ O BIMESTRE (b)	% (b/total b)	SALDO (c) = (a-b)	DESPESAS LIQUIDADAS NO BIMESTRE	DESPESAS LIQUIDADAS ATÉ O BIMESTRE (d)	% (d/total d)	SALDO (e) = (c-d)	
DESPESAS (EXCETO INTRA-ORÇAMENTÁRIAS) (j)	839.455.800,00	851.972.950,76	33.259.426,05	789.091.937,33	95,79	62.891.913,43	137.741.190,06	778.669.990,83	95,90	73.302.959,93	10.421.946,50
Legislativa	23.160.000,00	23.245.000,00	2.844.432,64	17.289.200,97	2,10	5.975.799,03	3.889.875,71	17.010.462,57	2,10	6.234.537,43	258.738,40
Ação Legislativa	5.790.000,00	6.122.000,00	1.517.895,86	5.552.677,32	0,67	569.322,66	1.479.734,64	5.508.747,10	0,68	613.252,90	43.930,22
Controle Externo											
FU01 - Administração Geral	15.240.000,00	15.196.000,00	1.398.226,45	9.969.905,75	1,21	5.226.094,25	2.096.012,26	9.941.293,90	1,22	5.254.706,10	28.611,85
FU01 - Demais Subfunções	2.130.000,00	1.927.000,00	28.300,33	1.746.617,90	0,21	180.382,10	314.128,81	1.560.421,57	0,19	366.578,43	186.196,33
Judiciária	2.207.000,00	2.089.157,40	404.920,95	2.046.728,44	0,25	42.428,96	430.548,96	2.041.249,70	0,25	47.907,70	5.478,74
Ação Judiciária	2.207.000,00	2.089.157,40	404.920,95	2.046.728,44	0,25	42.428,96	430.548,96	2.041.249,70	0,25	47.907,70	5.478,74
Defesa do Interesse Público no Processo Judiciário											
FU02 - Administração Geral											
FU02 - Demais Subfunções											
Essencial à Justiça											
Defesa da Ordem Jurídica											
Representação Judicial e Extrajudicial											
FU03 - Administração Geral											
FU03 - Demais Subfunções											
Administração	109.627.764,98	114.209.544,64	3.019.111,10	107.016.916,42	12,99	7.192.628,22	16.894.840,75	104.775.742,14	12,90	9.433.802,50	2.241.174,29
Planejamento e Orçamento											
FU04 - Administração Geral	92.393.500,00	98.052.242,32	1.819.057,92	92.304.929,25	11,21	5.747.313,07	13.863.401,24	90.223.710,19	11,11	7.828.532,13	2.081.219,06
Administração Financeira	14.395.000,00	12.742.093,46	793.538,52	12.145.365,73	1,47	596.727,73	2.553.726,85	11.993.410,51	1,48	748.682,95	151.955,22
Controle Interno	1.639.264,98	1.677.764,98	199.695,19	1.485.414,27	0,18	192.350,71	242.474,08	1.477.414,27	0,18	200.350,71	8.000,00
Normalização e Fiscalização											
Tecnologia da Informação											
Ordenamento Territorial											
Formação de Recursos Humanos	235.000,00	1.980,00	0,00	1.980,00	0,00	0,00	0,00	1.980,00	0,00	0,00	
Administração de Receitas											
Administração de Concessões	965.000,00	1.735.463,88	206.819,47	1.079.227,17	0,13	656.236,71	235.238,58	1.079.227,17	0,13	656.236,71	
Comunicação Social											
FU04 - Demais Subfunções											
Defesa Nacional											
Defesa Aérea											
Defesa Naval											
Defesa Terrestre											
FU05 - Administração Geral											
FU05 - Demais Subfunções											
Segurança Pública	26.898.290,97	33.571.509,10	771.379,54	28.279.710,12	3,43	5.291.798,98	5.257.917,69	27.463.990,48	3,38	6.107.518,62	815.719,64
Policamento	21.963.000,00	28.861.512,23	123.205,88	23.743.068,52	2,88	5.118.443,71	3.891.071,68	23.298.526,46	2,86	5.622.985,77	504.542,06
Defesa Civil	4.915.290,97	4.709.996,87	648.173,66	4.536.641,60	0,55	173.355,27	1.366.846,01	4.225.464,02	0,52	484.532,85	311.177,58
Informação e Inteligência											
FU06 - Administração Geral											
FU06 - Demais Subfunções											
Relações Exteriores											
Relações Diplomáticas											
Cooperação Internacional											
FU07 - Administração Geral											
FU07 - Demais Subfunções											
Assistência Social	34.698.950,00	33.677.915,60	-4.134.761,94	29.929.796,43	3,63	3.748.119,17	5.250.552,33	29.642.311,64	3,65	4.035.603,96	287.484,79
Assistência ao Idoso	1.878.500,00	1.821.080,57	-38.904,82	1.538.156,25	0,19	282.924,32	237.472,64	1.520.887,79	0,19	300.192,78	17.286,46
Assistência ao Portador de Deficiência	2.500,00	500,00				500,00				500,00	
Assistência à Criança e ao Adolescente	5.870.400,00	5.696.735,23	-663.306,61	4.633.364,32	0,56	1.063.370,91	1.026.470,32	4.630.061,32	0,57	1.066.673,91	3.303,00
Assistência Comunitária	26.347.550,00	26.169.599,80	-3.432.548,51	23.758.275,86	2,88	2.401.323,94	3.986.609,37	23.491.362,53	2,89	2.668.237,27	266.913,33



Relatório Resumido de Execução Orçamentária
Prefeitura Municipal de Sorriso - MT (Poder Executivo)
Orçamentos Fiscal e da Seguridade Social
CNPJ:
Exercício: 2024
Período de referência: 6º bimestre

Função/Subfunção	Execução da Despesa										
	DOTAÇÃO INICIAL	DOTAÇÃO ATUALIZADA (a)	DESPESAS EMPENHADAS NO BIMESTRE	DESPESAS EMPENHADAS ATÉ O BIMESTRE (b)	% (b/total b)	SALDO (c) = (a-b)	DESPESAS LIQUIDADAS NO BIMESTRE	DESPESAS LIQUIDADAS ATÉ O BIMESTRE (d)	% (d/total d)	SALDO (e) = (a-d)	INSCRITAS EM RESTOS A PAGAR NÃO PROCESSADOS (f)
FU08 - Administração Geral											
FU08 - Demais Subfunções											
Previdência Social	25.070.000,00	26.847.864,62	5.120.681,21	25.826.217,40	3,14	1.021.647,22	5.371.042,80	25.825.967,50	3,18	1.021.897,12	249,90
Previdência Básica											
Previdência do Regime Estatutário	25.070.000,00	26.847.864,62	5.120.681,21	25.826.217,40	3,14	1.021.647,22	5.371.042,80	25.825.967,50	3,18	1.021.897,12	249,90
Previdência Complementar											
Previdência Especial											
FU09 - Administração Geral											
FU09 - Demais Subfunções											
Saúde	206.497.500,00	194.359.285,20	6.143.446,20	181.581.254,35	22,04	12.378.030,85	35.222.038,12	179.451.114,85	22,10	14.908.170,25	2.130.139,50
Atenção Básica	70.349.653,22	79.374.801,14	3.219.353,26	76.060.096,64	9,23	3.314.704,70	14.906.929,22	75.964.037,17	9,28	4.010.463,97	695.759,27
Assistência Hospitalar e Ambulatorial	98.401.846,78	74.500.566,37	245.523,71	67.384.236,64	8,18	7.116.329,73	13.317.577,65	66.305.220,18	8,17	8.195.346,19	1.079.016,46
Suporte Profilático e Terapêutico	12.174.000,00	10.545.885,00	346.016,71	9.490.939,74	1,15	1.054.945,26	1.347.408,71	9.466.475,79	1,17	1.079.409,21	24.463,95
Vigilância Sanitária	4.938.000,00	6.509.079,00	1.067.559,88	6.054.845,71	0,74	454.233,29	1.182.609,05	6.014.754,04	0,74	494.324,96	40.091,67
Vigilância Epidemiológica	889.000,00	1.210.696,93	135.772,60	1.038.899,68	0,13	171.797,25	185.953,21	1.034.766,08	0,13	175.930,85	4.133,60
Alimentação e Nutrição											
FU10 - Administração Geral											
FU10 - Demais Subfunções											
Trabalho	19.745.000,00	22.218.256,78	1.131.220,04	21.552.236,14	2,62	666.020,62	4.281.560,28	21.265.561,59	2,62	952.695,17	286.674,55
Proteção e Benefícios ao Trabalhador											
Relações de Trabalho											
Empregabilidade											
Fomento ao Trabalho											
FU11 - Administração Geral											
FU11 - Demais Subfunções											
Educação	268.592.750,00	268.835.166,91	19.362.951,26	256.484.578,62	31,14	12.350.586,29	43.242.433,14	255.562.674,18	31,48	13.272.492,73	921.904,44
Ensino Fundamental	144.761.500,00	154.950.612,42	7.131.159,78	144.999.703,78	17,60	9.950.908,64	23.170.211,03	144.733.997,04	17,83	10.216.615,38	265.706,74
Ensino Médio	100.000,00	611.921,22	-3.713,22	424.079,03	0,05	187.842,19	72.580,86	423.492,69	0,05	188.428,53	586,34
Ensino Profissional											
Ensino Superior	1.052.000,00	920.000,00	0,00	920.000,00	0,11	0,00	0,00	920.000,00	0,11	0,00	
Educação Infantil	74.195.250,00	61.312.603,24	4.351.392,39	59.484.190,13	7,22	1.828.413,11	9.764.127,93	59.161.010,84	7,29	2.151.592,40	323.179,29
Educação de Jovens e Adultos											
Educação Especial	4.276.000,00	3.166.136,65	0,00	3.166.136,65	0,38	0,00	0,00	3.166.136,65	0,39	0,00	
Educação Básica											
FU12 - Administração Geral											
FU12 - Demais Subfunções											
Cultura	28.925.000,00	35.851.289,38	6.537.727,36	35.574.465,07	4,32	276.824,31	8.428.097,47	35.242.033,00	4,34	609.256,38	332.432,07
Patrimônio Histórico Artístico e Arqueológico											
Difusão Cultural	15.283.000,00	12.022.604,00	1.346.384,95	11.916.003,96	1,45	106.600,04	1.807.415,85	11.916.003,96	1,47	106.600,04	
FU13 - Administração Geral											
FU13 - Demais Subfunções											
Direitos da Cidadania	10.059.000,00	10.537.637,44	317.274,44	8.587.688,79	1,04	1.949.948,65	1.253.147,10	8.396.846,34	1,03	2.140.791,10	190.842,45
Custódia e Reintegração Social											
Direitos Individuais Coletivos e Difusos	1.292.000,00	932.100,00	132.315,36	909.451,24	0,11	22.648,76	133.942,78	909.451,24	0,11	22.648,76	
Assistência aos Povos Indígenas											
FU14 - Administração Geral											
FU14 - Demais Subfunções											
Urbanismo	36.793.044,05	43.687.034,71	1.286.022,53	42.380.094,44	5,14	1.306.940,27	6.151.841,01	40.749.850,02	5,02	2.937.184,69	1.630.244,42
Infra-Estrutura Urbana	6.961.044,05	17.310.828,48	9.504,78	16.959.285,47	2,06	351.543,01	1.360.024,89	16.319.527,13	2,01	991.301,35	639.758,34
Serviços Urbanos	20.630.000,00	19.602.702,46	6.165.566,29	19.215.492,15	2,33	387.210,31	3.753.179,62	18.259.312,17	2,25	1.343.390,29	956.179,08
Transportes Coletivos Urbanos	2.202.000,00	384.409,92	0,00	384.366,12	0,05	43,80	384.366,12	0,05	43,80		
FU15 - Administração Geral											
FU15 - Demais Subfunções											
Habituação	7.000.000,00	6.389.093,85	659.961,46	5.820.950,70	0,71	568.143,15	1.036.880,30	5.786.644,60	0,71	602.449,25	34.306,10
Habituação Rural	100.000,00	0,00	0,00	0,00	0,00	0,00	0,00	0,00	0,00	0,00	



Relatório Resumido de Execução Orçamentária
Prefeitura Municipal de Sorriso - MT (Poder Executivo)
Orçamentos Fiscal e da Seguridade Social
CNPJ:
Exercício: 2024
Período de referência: 6º bimestre

Função/Subfunção	Execução da Despesa										
	DOTAÇÃO INICIAL	DOTAÇÃO ATUALIZADA (a)	DESPESAS EMPENHADAS NO BIMESTRE	DESPESAS EMPENHADAS ATÉ O BIMESTRE (b)	% (b/total b)	SALDO (c) = (a-b)	DESPESAS LIQUIDADAS NO BIMESTRE	DESPESAS LIQUIDADAS ATÉ O BIMESTRE (d)	% (d/total d)	SALDO (e) = (a-d)	INSCRITAS EM RESTOS A PAGAR NÃO PROCESSADOS (f)
Habituação Urbana	100.000,00	0,00				0,00				0,00	
FU16 - Administração Geral											
FU16 - Demais Subfunções											
Saneamento	100.000,00	0,00				0,00				0,00	
Saneamento Básico Rural											
Saneamento Básico Urbano	100.000,00	0,00				0,00				0,00	
FU17 - Administração Geral											
FU17 - Demais Subfunções											
Gestão Ambiental	8.059.000,00	5.142.308,56	356.894,29	4.763.004,62	0,58	379.303,94	1.068.902,34	4.457.904,62	0,55	684.403,94	305.100,00
Preservação e Conservação Ambiental	7.059.000,00	5.142.308,56	356.894,29	4.763.004,62	0,58	379.303,94	1.068.902,34	4.457.904,62	0,55	684.403,94	305.100,00
Controle Ambiental	1.000.000,00	0,00				0,00				0,00	
Recuperação de Áreas Degradadas											
Recursos Hídricos											
Meteorologia											
FU18 - Administração Geral											
FU18 - Demais Subfunções											
Ciência e Tecnologia											
Desenvolvimento Científico											
Desenvolvimento Tecnológico e Engenharia											
Difusão do Conhecimento Científico e Tecnológico											
FU19 - Administração Geral											
FU19 - Demais Subfunções											
Agricultura	5.211.500,00	4.120.209,24	-267.263,15	3.385.701,55	0,41	734.507,69	316.771,65	3.132.246,32	0,39	987.960,92	253.453,23
Abastecimento											
Extensão Rural	1.692.500,00	1.147.986,93	-261.466,99	796.122,44	0,10	351.866,49	38.233,74	796.122,44	0,10	351.866,49	
Irrigação											
Promoção da Produção Agropecuária											
Defesa Agropecuária											
FU20 - Administração Geral											
FU20 - Demais Subfunções	3.519.000,00	2.972.220,31	-5.796,16	2.589.579,11	0,31	382.641,20	278.537,91	2.336.125,88	0,29	636.094,43	253.453,23
Organização Agrária											
Reforma Agrária											
Colonização											
FU21 - Administração Geral											
FU21 - Demais Subfunções											
Indústria											
Promoção Industrial											
Produção Industrial											
Mineração											
Propriedade Industrial											
Normalização e Qualidade											
FU22 - Administração Geral											
FU22 - Demais Subfunções											
Comércio e Serviços	13.027.000,00	14.068.417,97	-664.139,71	12.999.163,32	1,58	1.069.254,65	3.270.440,56	12.583.556,54	1,55	1.484.861,43	415.606,78
Comercialização											
Comércio Exterior											
Serviços Financeiros	8.489.000,00	6.496.477,97	-1.061.516,90	5.510.045,63	0,67	986.432,34	867.890,56	5.491.816,04	0,68	1.004.661,93	18.229,59
Turismo	4.538.000,00	7.571.940,00	397.377,19	7.489.117,69	0,91	82.822,31	2.402.550,00	7.091.740,50	0,87	480.199,50	397.377,19
FU23 - Administração Geral											
FU23 - Demais Subfunções											
Comunicações											
Comunicações Postais											
Telecomunicações											
FU24 - Administração Geral											



Relatório Resumido de Execução Orçamentária
Prefeitura Municipal de Sorriso - MT (Poder Executivo)
Orçamentos Fiscal e da Seguridade Social
CNPJ:
Exercício: 2024
Periodo de referência: 6º bimestre

Função/Subfunção	Execução da Despesa									INSCRITAS EM RESTOS A PAGAR NÃO PROCESSADOS (f)	
	DOTAÇÃO INICIAL	DOTAÇÃO ATUALIZADA (a)	DESPESAS EMPENHADAS NO BIMESTRE	DESPESAS EMPENHADAS ATÉ O BIMESTRE (b)	% (b/total b)	SALDO (c) = (a-b)	DESPESAS LIQUIDADAS NO BIMESTRE	DESPESAS LIQUIDADAS ATÉ O BIMESTRE (d)	% (d/total d)		SALDO (e) = (a-d)
FU24 - Demais Subfunções											
Energia	951.000,00	317.940,00	-1.249,00	258.918,89	0,03	59.021,11	3.690,00	257.938,89	0,03	60.001,11	980,00
Conservação de Energia											
Energia Elétrica	951.000,00	317.940,00	-1.249,00	258.918,89	0,03	59.021,11	3.690,00	257.938,89	0,03	60.001,11	980,00
Combustíveis Minerais											
Biocombustíveis											
FU25 - Administração Geral											
FU25 - Demais Subfunções											
Transporte	24.210.000,00	33.097.477,56	-990.274,44	25.881.633,24	3,14	7.215.844,32	2.671.684,39	25.442.377,72	3,13	7.655.099,84	439.255,52
Transporte Aéreo											
Transporte Rodoviário	24.210.000,00	33.097.477,56	-990.274,44	25.881.633,24	3,14	7.215.844,32	2.671.684,39	25.442.377,72	3,13	7.655.099,84	439.255,52
Transporte Ferroviário											
Transporte Hidroviário											
Transportes Especiais											
FU26 - Administração Geral											
FU26 - Demais Subfunções											
Desporto e Lazer	29.671.000,00	32.088.237,46	223.638,40	30.435.466,97	3,69	1.652.770,49	5.252.484,63	30.222.987,99	3,72	1.865.249,47	212.478,98
Desporto de Rendimento											
Desporto Comunitário	29.671.000,00	32.088.237,46	223.638,40	30.435.466,97	3,69	1.652.770,49	5.252.484,63	30.222.987,99	3,72	1.865.249,47	212.478,98
Lazer											
FU27 - Administração Geral											
FU27 - Demais Subfunções											
Encargos Especiais	12.002.000,00	11.146.144,35	-767.743,63	11.056.411,52	1,34	89.732,83	2.059.036,10	10.743.216,09	1,32	402.828,26	313.095,43
Refinanciamento da Dívida Interna											
Refinanciamento da Dívida Externa											
Serviço da Dívida Interna	1.950.000,00	727.214,68	-1.697,61	725.517,27	0,09	1.697,61	0,00	725.517,27	0,09	1.697,61	
Serviço da Dívida Externa											
Transferências											
Outros Encargos Especiais	10.052.000,00	10.418.929,47	-766.046,02	10.330.894,25	1,25	88.035,22	2.059.036,10	10.017.798,82	1,23	401.130,65	313.095,43
Transferências para a Educação Básica											
FU28 - Demais Subfunções											
Reserva de Contingência	1.228.000,00	0,00				0,00				0,00	
DESPESAS (INTRA-ORÇAMENTÁRIAS) (II)	23.774.200,00	36.135.090,92	-829.605,45	34.682.106,71	4,21	1.452.984,21	9.214.696,81	33.273.199,74	4,10	2.861.891,18	1.408.906,97
TOTAL (III) = (I + II)	869.230.000,00	888.108.041,68	32.429.820,60	823.774.044,04	100,00	64.333.997,64	146.955.886,87	811.943.190,57	100,00	76.164.851,11	11.830.853,47

RREO-Anexo 02 | Tabela 2.0 - Demonstrativo da Execução das Despesas por Função/Subfunção | Total das Despesas Intra-Orçamentárias

Função/Subfunção - Intra	Execução da Despesa - Intra									INSCRITAS EM RESTOS A PAGAR NÃO PROCESSADOS (f)	
	DOTAÇÃO INICIAL	DOTAÇÃO ATUALIZADA (a)	DESPESAS EMPENHADAS NO BIMESTRE	DESPESAS EMPENHADAS ATÉ O BIMESTRE (b)	% (b/total b)	SALDO (c) = (a-b)	DESPESAS LIQUIDADAS NO BIMESTRE	DESPESAS LIQUIDADAS ATÉ O BIMESTRE (d)	% (d/total d)		SALDO (e) = (a-d)
DESPESAS (INTRA-ORÇAMENTÁRIAS) (II)	29.774.200,00	36.135.090,92	-829.605,45	34.682.106,71	4,21	1.452.984,21	9.214.696,81	33.273.199,74	4,10	2.861.891,18	1.408.906,97
Legislativa	770.000,00	755.000,00	164.299,07	736.765,58	0,09	18.234,42	164.299,07	736.765,58	0,09	18.234,42	
Ação Legislativa											
Controle Externo											
FU01 - Administração Geral	770.000,00	755.000,00	164.299,07	736.765,58	0,09	18.234,42	164.299,07	736.765,58	0,09	18.234,42	
FU01 - Demais Subfunções											
Judiciária											
Ação Judiciária											
Defesa do Interesse Público no Processo Judiciário											
FU02 - Administração Geral											
FU02 - Demais Subfunções											
Essencial à Justiça											
Defesa da Ordem Jurídica											



Relatório Resumido de Execução Orçamentária
Prefeitura Municipal de Sorriso - MT (Poder Executivo)
Orçamentos Fiscal e da Seguridade Social
CNPJ:
Exercício: 2024
Período de referência: 6º bimestre

Função/Subfunção - Intra	DOTAÇÃO INICIAL	DOTAÇÃO ATUALIZADA (a)	DESPESAS EMPENHADAS NO BIMESTRE	DESPESAS EMPENHADAS ATÉ O BIMESTRE (b)	%(b b)	Execução da Despesa - Intra				INSCRITAS EM RESTOS A PAGAR NÃO PROCESSADOS (f)	
						SALDO (c) = (a-b)	DESPESAS LIQUIDADAS NO BIMESTRE	DESPESAS LIQUIDADAS ATÉ O BIMESTRE (d)	%(d d)		
Representação Judicial e Extrajudicial											
FU03 - Administração Geral											
FU03 - Demais Subfunções											
Administração	2.915.000,00	3.595.000,00	79.671,04	3.579.671,04	0,43	15.328,96	882.204,97	3.222.424,00	0,40	372.576,00	357.247,04
Planejamento e Orçamento											
FU04 - Administração Geral	100.000,00	0,00				0,00				0,00	
Administração Financeira	2.800.000,00	3.580.000,00	79.671,04	3.579.671,04	0,43	328,96	882.204,97	3.222.424,00	0,40	357.576,00	357.247,04
Controle Interno											
Normalização e Fiscalização											
Tecnologia da Informação											
Ordenamento Territorial											
Formação de Recursos Humanos											
Administração de Rendas											
Administração de Concessões	15.000,00	15.000,00				15.000,00				15.000,00	
Comunicação Social											
FU04 - Demais Subfunções											
Defesa Nacional											
Defesa Aérea											
Defesa Naval											
Defesa Terrestre											
FU05 - Administração Geral											
FU05 - Demais Subfunções											
Segurança Pública	1.000,00	1.000,00				1.000,00				1.000,00	
Policimento	1.000,00	1.000,00				1.000,00				1.000,00	
Defesa Civil											
Informação e Inteligência											
FU06 - Administração Geral											
FU06 - Demais Subfunções											
Relações Exteriores											
Relações Diplomáticas											
Cooperação Internacional											
FU07 - Administração Geral											
FU07 - Demais Subfunções											
Assistência Social	601.200,00	561.000,00	-25.883,54	534.116,46	0,06	26.883,54	140.744,86	534.116,46	0,07	26.883,54	
Assistência ao Idoso											
Assistência ao Portador de Deficiência											
Assistência à Criança e ao Adolescente	200,00	0,00				0,00				0,00	
Assistência Comunitária	601.000,00	561.000,00	-25.883,54	534.116,46	0,06	26.883,54	140.744,86	534.116,46	0,07	26.883,54	
FU08 - Administração Geral											
FU08 - Demais Subfunções											
Previdência Social	180.000,00	192.415,67	3.796,24	166.759,41	0,02	25.656,26	38.414,03	166.759,41	0,02	25.656,26	
Previdência Básica											
Previdência do Regime Estatutário	180.000,00	192.415,67	3.796,24	166.759,41	0,02	25.656,26	38.414,03	166.759,41	0,02	25.656,26	
Previdência Complementar											
Previdência Especial											
FU09 - Administração Geral											
FU09 - Demais Subfunções											
Saúde	5.847.000,00	7.508.000,00	-84.943,24	7.415.056,76	0,90	92.943,24	1.787.893,67	6.818.029,81	0,84	689.970,19	597.026,95
Atenção Básica	5.801.000,00	6.701.000,00	-82.269,63	6.637.730,37	0,81	63.269,63	1.586.763,64	6.107.557,96	0,75	593.442,04	530.172,41
Assistência Hospitalar e Ambulatorial	4.000,00	4.000,00				4.000,00				4.000,00	
Supporte Profilático e Terapêutico											
Vigilância Sanitária	240.000,00	801.000,00	-22.673,61	777.326,39	0,09	23.673,61	201.130,03	710.471,85	0,09	90.528,15	66.854,54
Vigilância Epidemiológica	2.000,00	2.000,00				2.000,00				2.000,00	
Alimentação e Nutrição											
FU10 - Administração Geral											



Relatório Resumido de Execução Orçamentária
Prefeitura Municipal de Sorriso - MT (Poder Executivo)
Orçamentos Fiscal e da Seguridade Social
CNPJ:
Exercício: 2024
Período de referência: 6º bimestre

Função/Subfunção - Intra	DOTAÇÃO INICIAL	DOTAÇÃO ATUALIZADA (a)	DESPESAS EMPENHADAS NO BIMESTRE	DESPESAS EMPENHADAS ATÉ O BIMESTRE (b)	%(b/II b)	Execução da Despesa - Intra		DESPESAS LIQUIDADAS ATÉ O BIMESTRE (d)	%(d/III d)	SALDO (e) = (a-d)	INSCRITAS EM RESTOS A PAGAR NÃO PROCESSADOS (f)
						SALDO (c) = (a-b)	DESPESAS LIQUIDADAS NO BIMESTRE				
FU10 - Demais Subfunções											
Trabalho											
Proteção e Benefícios ao Trabalhador											
Relações de Trabalho											
Empregabilidade											
Fomento ao Trabalho											
FU11 - Administração Geral											
FU11 - Demais Subfunções											
Educação	11.732.000,00	15.912.734,25	-934.573,08	14.671.769,12	1,76	1.240.965,13	4.308.188,48	14.232.225,92	1,75	1.680.508,33	439.543,20
Ensino Fundamental	7.701.000,00	10.541.082,00	-1.225.717,42	10.014.360,53	1,22	526.721,47	2.797.582,01	10.014.360,53	1,23	526.721,47	
Ensino Médio											
Ensino Profissional											
Ensino Superior											
Educação Infantil	3.331.000,00	4.419.517,25	39.010,04	3.705.274,29	0,45	714.242,96	1.369.821,30	3.705.274,29	0,46	714.242,96	
Educação de Jovens e Adultos											
Educação Especial											
Educação Básica											
FU12 - Administração Geral	700.000,00	952.135,00	252.134,30	952.134,30	0,12	0,70	140.785,17	512.591,10	0,06	439.543,90	439.543,20
FU12 - Demais Subfunções											
Cultura	250.000,00	200.000,00	-813,52	199.186,48	0,02	813,52	48.616,10	184.096,70	0,02	15.903,30	15.089,78
Patrimônio Histórico Artístico e Arqueológico											
Difusão Cultural	250.000,00	200.000,00	-813,52	199.186,48	0,02	813,52	48.616,10	184.096,70	0,02	15.903,30	15.089,78
FU13 - Administração Geral											
FU13 - Demais Subfunções											
Direitos da Cidadania											
Custódia e Reintegração Social											
Direitos Individuais Coletivos e Difusos											
Assistência aos Povos Indígenas											
FU14 - Administração Geral											
FU14 - Demais Subfunções											
Urbanismo											
Infra-Estrutura Urbana											
Serviços Urbanos											
Transportes Coletivos Urbanos											
FU15 - Administração Geral											
FU15 - Demais Subfunções											
Habitação											
Habitação Rural											
Habitação Urbana											
FU16 - Administração Geral											
FU16 - Demais Subfunções											
Saneamento											
Saneamento Básico Rural											
Saneamento Básico Urbano											
FU17 - Administração Geral											
FU17 - Demais Subfunções											
Gestão Ambiental	280.000,00	240.000,00	-10.265,25	229.734,75	0,03	10.265,25	73.729,03	229.734,75	0,03	10.265,25	
Preservação e Conservação Ambiental	280.000,00	240.000,00	-10.265,25	229.734,75	0,03	10.265,25	73.729,03	229.734,75	0,03	10.265,25	
Controle Ambiental											
Recuperação de Áreas Degradadas											
Recursos Hídricos											
Meteorologia											
FU18 - Administração Geral											
FU18 - Demais Subfunções											
Ciência e Tecnologia											




Relatório Resumido de Execução Orçamentária
Prefeitura Municipal de Sorriso - MT (Poder Executivo)
Orçamentos Fiscal e da Seguridade Social
CNPJ:
Exercício: 2024
Periodo de referência: 6º bimestre

Função/Subfunção - Intra	DOTAÇÃO INICIAL	DOTAÇÃO ATUALIZADA (a)	DESPESAS EMPENHADAS NO BIMESTRE	DESPESAS EMPENHADAS ATÉ O BIMESTRE (b)	%(b//a)	Execução da Despesa - Intra				SALDO (e) = (a-d)	INSCRITAS EM RESTOS A PAGAR NÃO PROCESSADOS (f)
						SALDO (c) = (a-b)	DESPESAS LIQUIDADAS NO BIMESTRE	DESPESAS LIQUIDADAS ATÉ O BIMESTRE (d)	%(d//c)		
Desenvolvimento Científico											
Desenvolvimento Tecnológico e Engenharia											
Difusão do Conhecimento Científico e Tecnológico											
FU19 - Administração Geral											
FU19 - Demais Subfunções											
Agricultura											
Abastecimento											
Extensão Rural											
Irrigação											
Promoção da Produção Agropecuária											
Deflora Agropecuária											
FU20 - Administração Geral											
FU20 - Demais Subfunções											
Organização Agrária											
Reforma Agrária											
Colonização											
FU21 - Administração Geral											
FU21 - Demais Subfunções											
Indústria											
Promoção Industrial											
Produção Industrial											
Mineração											
Propriedade Industrial											
Normalização e Qualidade											
FU22 - Administração Geral											
FU22 - Demais Subfunções											
Comércio e Serviços											
Promoção Comercial											
Comercialização											
Comércio Exterior											
Serviços Financeiros											
Turismo											
FU23 - Administração Geral											
FU23 - Demais Subfunções											
Comunicações											
Comunicações Postais											
Telecomunicações											
FU24 - Administração Geral											
FU24 - Demais Subfunções											
Energia											
Conservação de Energia											
Energia Elétrica											
Combustíveis Minerais											
Biocombustíveis											
FU25 - Administração Geral											
FU25 - Demais Subfunções											
Transporte											
Transporte Aéreo											
Transporte Rodoviário											
Transporte Ferroviário											
Transporte Hidroviário											
Transportes Especiais											
FU26 - Administração Geral											
FU26 - Demais Subfunções											
Desporto e Lazer	350.000,00	300.000,00	-20.893,13	279.106,87	0,03	20.893,13	53.121,54	279.106,87	0,03	20.893,13	



Relatório Resumido de Execução Orçamentária
Prefeitura Municipal de Sorriso - MT (Poder Executivo)
Orçamentos Fiscal e da Seguridade Social
CNPJ:
Exercício: 2024
Período de referência: 6º bimestre

Função/Subfunção - Intra	DOTAÇÃO INICIAL	DOTAÇÃO ATUALIZADA (a)	DESPESAS EMPENHADAS NO BIMESTRE	DESPESAS EMPENHADAS ATÉ O BIMESTRE (b)	%(b/II b)	Execução da Despesa - Intra		DESPESAS LIQUIDADAS ATÉ O BIMESTRE (d)	%(d/III d)	SALDO (e) = (a-d)	INSCRITAS EM RESTOS A PAGAR NÃO PROCESSADOS (f)
						SALDO (c) = (a-b)	DESPESAS LIQUIDADAS NO BIMESTRE				
Desporto de Rendimento											
Desporto Comunitário	350.000,00	300.000,00	-20.893,13	279.106,87	0,03	20.893,13	53.121,54	279.106,87	0,03	20.893,13	
Lazer											
FU27 - Administração Geral											
FU27 - Demais Subfunções											
Encargos Especiais	6.848.000,00	6.869.941,00	-0,04	6.869.940,24	0,83	0,76	1.717.485,06	6.869.940,24	0,85	0,76	
Refinanciamento da Dívida Interna											
Refinanciamento da Dívida Externa											
Serviço da Dívida Interna											
Serviço da Dívida Externa											
Transferências											
Outros Encargos Especiais	6.848.000,00	6.869.941,00	-0,04	6.869.940,24	0,83	0,76	1.717.485,06	6.869.940,24	0,85	0,76	
Transferências para a Educação Básica											
FU28 - Demais Subfunções											
Reserva de Contingência											

 <p>siconfi Sistema de Informações Contábeis e Fiscais do Setor Público Brasileiro TESOURO NACIONAL</p>	Relatório Resumido de Execução Orçamentária
	Prefeitura Municipal de Sorriso - MT (Poder Executivo)
	Orçamentos Fiscal e da Seguridade Social
	CNPJ:
	Exercício: 2024
	Período de referência: 6º bimestre

RREO-Anexo 02 | Tabela 2.0 - Demonstrativo da Execução das Despesas por Função/Subfunção


Notas Explicativas	Valores
	31/12/2024
Notas Explicativas	-
Notas Explicativas	



Relatório Resumido de Execução Orçamentária
Prefeitura Municipal de Sorriso - MT (Poder Executivo)
Orçamentos Fiscal e da Seguridade Social
CNPJ:
Exercício: 2024
Período de referência: 6º bimestre

RREO-Anexo 03 | Tabela 3.2 - Demonstrativo da Receita Corrente Líquida - Municípios

Especificação	Evolução da Receita Corrente Líquida												TOTAL (ÚLTIMOS 12 MESES)	PREVISÃO ATUALIZADA 2024
	«MR-11»	«MR-10»	«MR-9»	«MR-8»	«MR-7»	«MR-6»	«MR-5»	«MR-4»	«MR-3»	«MR-2»	«MR-1»	«MR-»		
RECEITAS CORRENTES (I)	63.015.593,32	65.599.544,06	64.144.789,21	66.718.375,04	67.455.928,46	70.745.640,39	72.662.224,17	67.208.627,16	66.507.910,99	79.140.262,87	72.514.639,95	69.330.644,79	664.363.606,11	892.124.937,44
Impostos, Taxas e Contribuições de Melhoria	17.494.328,31	15.082.379,50	19.286.281,71	21.150.216,05	39.916.413,50	17.167.249,05	29.171.891,52	17.868.362,38	18.465.820,72	19.470.605,85	19.011.648,64	22.190.271,00	237.299.360,13	230.653.000,00
PTU	765.399,34	1.182.676,63	1.790.376,44	4.140.467,02	13.110.415,11	1.729.798,54	1.762.126,72	1.339.771,53	1.323.194,02	1.342.439,82	1.419.789,14	1.585.325,77	31.491.780,08	35.888.000,00
ISS	11.828.860,34	8.728.718,10	9.683.194,82	9.388.022,24	10.188.916,88	9.398.491,61	11.592.800,95	10.261.047,34	10.281.890,13	11.409.234,85	11.639.512,93	11.352.283,29	125.853.103,46	143.250.000,00
ITBI	1.215.291,49	1.553.858,50	2.401.973,93	2.221.202,21	1.207.923,87	2.065.236,13	3.249.193,44	1.763.169,67	1.806.695,67	1.447.316,78	2.975.663,87	1.802.609,63	24.860.262,28	19.505.000,00
IRPF	1.360.185,23	1.969.435,75	2.752.999,99	2.952.471,74	2.901.922,40	2.370.952,47	2.397.000,84	3.364.970,12	4.395.762,61	4.152.498,49	1.898.531,92	6.330.073,95	27.199.778,11	34.860.000,00
Outros Impostos, Taxas e Contribuições de Melhoria	2.004.491,92	1.627.890,52	1.657.745,43	2.447.934,84	3.407.235,26	1.022.840,30	1.170.679,57	1.139.410,82	863.208,29	1.119.110,91	1.167.150,78	1.098.739,76	18.694.438,20	18.010.000,00
Contribuições	289.734,15	1.594.297,62	2.079.913,94	2.399.890,12	2.793.232,79	2.210.697,53	2.462.727,77	1.855.221,07	2.316.139,07	2.322.406,00	2.306.174,39	6.002.455,25	28.522.089,70	28.500.000,00
Receita Patrimonial	468.548,97	492.131,05	493.077,92	462.984,69	2.179.490,60	371.361,42	430.370,92	472.618,75	395.211,74	465.006,65	2.198.925,78	438.919,31	6.857.709,30	15.196.600,00
Rendimentos de Atividade Financeira	455.478,41	499.591,55	491.159,82	468.916,98	2.179.610,14	368.490,36	428.275,72	472.673,24	393.061,86	464.460,85	2.198.974,32	438.958,85	6.828.654,70	14.991.000,00
Outras Receitas Patrimoniais	13.070,56	1.600,00	1.918,00	2.145,71	1.879,46	1.870,46	4.095,20	545,71	2.249,88	545,70	551,46	551,46	31.014,60	205.600,00
Receita Agropecuária														
Receita Industrial														
Receita de Serviços	93.176,25	103.226,56	107.418,68	185.015,48	354.252,60	136.020,98	137.850,51	118.870,24	107.508,51	129.039,28	99.266,05	124.543,41	1.677.975,23	2.811.000,00
Transferências Correntes	44.296.940,29	44.711.829,36	42.286.931,17	43.864.599,71	50.363.419,13	56.136.835,27	48.067.740,25	45.975.986,76	44.240.598,43	58.207.886,34	48.243.449,04	59.202.913,74	574.618.439,69	569.327.497,44
Cota-Parte do FPM	4.859.801,06	7.967.870,18	4.967.530,05	5.210.212,63	6.061.418,19	6.508.952,49	7.053.004,07	5.517.373,67	5.745.572,48	4.806.081,75	6.152.004,09	9.929.994,87	75.773.815,53	72.800.000,00
Cota-Parte do ICMS	19.295.241,53	17.906.839,82	17.584.531,34	17.583.148,48	17.122.314,22	18.456.849,20	20.099.349,07	19.811.271,88	18.329.462,46	23.724.279,84	21.825.191,25	19.729.314,48	230.462.885,57	296.000.000,00
Cota-Parte do PVA	1.775.530,30	2.174.551,33	2.335.700,70	4.203.691,70	9.769.692,13	6.060.696,72	3.236.975,13	2.395.151,79	2.027.600,34	1.205.412,19	1.377.894,14	1.295.762,84	48.714.009,81	43.000.000,00
Cota-Parte do ITR	159.478,89	118.513,62	63.862,76	105.827,24	95.244,65	70.625,90	54.218,75	132.710,13	865.570,45	5.295.465,08	465.795,94	390.727,10	7.743.320,67	9.500.000,00
Transferências de LC nº 61/1989	96.877,58	135.269,14	174.255,31	135.269,14	174.255,31	54.328,86	143.379,65	154.734,82	129.415,31	181.697,97	129.845,19	146.355,42	1.347.657,25	1.400.000,00
Transferências do FUNDEB	11.995.550,09	12.588.983,51	10.825.591,73	11.310.757,16	12.169.754,61	13.263.182,08	12.007.166,09	12.205.849,97	11.144.404,09	14.710.283,20	13.348.145,39	12.433.426,47	147.873.024,39	144.000.000,00
Outras Transferências Correntes	5.211.237,62	4.184.000,90	5.912.237,91	5.318.225,26	5.219.250,62	9.702.332,66	5.474.747,49	6.006.504,50	6.007.253,90	5.477.752,91	4.944.683,24	7.260.202,56	62.657.497,44	62.657.497,44
Outras Receitas Correntes	372.865,25	3.006.879,47	899.728,81	787.239,99	648.534,84	724.702,44	1.381.693,20	9.000.169,96	986.440,52	791.943,95	664.778,95	1.161.651,68	13.397.252,06	6.076.000,00
DEDUÇÕES (II)	5.516.639,08	6.806.952,55	6.770.316,18	7.170.658,20	10.111.968,70	8.620.677,15	7.533.089,27	7.699.331,07	7.048.540,85	9.044.624,85	9.660.563,19	11.489.126,28	97.371.527,37	95.660.000,00
Contrib. do Servidor para o Plano de Previdência	63.274,82	1.114.996,08	1.828.098,60	1.707.879,68	1.871.244,53	1.840.437,16	1.998.248,19	1.813.300,72	1.853.969,08	1.856.610,90	1.854.210,08	5.486.822,07	22.789.091,71	18.850.000,00
Compensações Finance. entre Regimes Previdenciários	35.354,11	57.501,63	51.904,77	42.777,06	80.257,08	56.877,39	113.299,63	374.728,99	50.113,85	56.379,55	55.435,79	504.106,41	1.515.138,76	650.000,00
Rendimentos de Atividade de Recursos Previdenciários					1.759.824,91								3.548.517,29	5.000.000,00
Dedução de Receita para Formação do FUNDEB	5.418.010,35	5.833.554,84	5.090.931,81	5.420.001,46	6.600.171,68	6.623.362,60	5.521.541,45	5.511.301,36	5.144.457,92	7.131.634,40	5.964.134,94	5.462.195,80	68.520.679,61	75.166.000,00
RECEITA CORRENTE LÍQUIDA (III) = (I - II)	57.498.954,14	58.792.591,51	57.374.473,03	61.548.116,84	77.343.419,78	68.224.971,24	65.119.144,90	59.609.496,09	59.458.478,14	70.145.657,82	62.854.076,76	69.031.518,51	766.992.298,74	796.524.097,44
(-) Transferências obrigatórias da União relativas às emendas individuais (art. 166-A, § 1º da CF) (IV)													0,00	
RECEITA CORRENTE LÍQUIDA AJUSTADA PARA CÁLCULO DOS LIMITES DE ENDEBIAMENTO (V) = (III - IV)	57.498.954,14	58.792.591,51	57.374.473,03	61.548.116,84	77.343.419,78	68.224.971,24	65.119.144,90	59.609.496,09	59.458.478,14	70.145.657,82	62.854.076,76	69.031.518,51	766.992.298,74	796.524.097,44
(-) Transferências obrigatórias da União relativas às emendas de bancada (art. 166, § 16, da CF) (VI)													0,00	
(-) Transferências da União relativas a remuneração dos agentes comunitários de saúde e de combate às endemias (CF, art. 198, § 1º) (VII)													0,00	
(-) Outras Deduções Constitucionais ou Legais (VIII)														
RECEITA CORRENTE LÍQUIDA AJUSTADA PARA CÁLCULO DOS LIMITES DA DESPESA COM PESSOAL (IX) = (V - VI - VII - VIII)	57.498.954,14	58.792.591,51	57.374.473,03	61.548.116,84	77.343.419,78	68.224.971,24	65.119.144,90	59.609.496,09	59.458.478,14	70.145.657,82	62.854.076,76	69.031.518,51	766.992.298,74	796.524.097,44

 <p>Sistema de Informações Contábeis e Fiscais do Setor Público Brasileiro</p> <p>TESOURO NACIONAL</p>	Relatório Resumido de Execução Orçamentária
	Prefeitura Municipal de Sorriso - MT (Poder Executivo)
	Orçamentos Fiscal e da Seguridade Social
	CNPJ:
	Exercício: 2024
	Período de referência: 6º bimestre

RREO-Anexo 03 | Tabela 3.2 - Demonstrativo da Receita Corrente Líquida - Municípios

Notas Explicativas	Valores
	31/12/2024
Notas Explicativas	-
Notas Explicativas	-

RREO-Anexo 04 | Tabela 4 - Demonstrativo das Receitas e Despesas Previdenciárias


Receitas Previdenciárias - RPPS - Fundo em Capitalização (Plano Previdenciário)	Execução da Receita	
	PREVISÃO ATUALIZADA (a)	RECEITAS REALIZADAS ATÉ O BIMESTRE (b)
Receitas	-	-
RECEITAS CORRENTES (I)	46.200.000,00	57.317.604,07
Receita de Contribuições dos Segurados	18.847.000,00	22.789.091,71
Ativo	18.682.000,00	22.566.619,22
Inativo	150.000,00	209.360,69
Pensionista	15.000,00	13.111,80
Receita de Contribuições Patronais	19.203.000,00	22.461.205,28
Ativo	19.203.000,00	22.461.205,28
Inativo		
Pensionista		
Receita Patrimonial	500.000,00	3.546.617,29
Receitas Imobiliárias		
Receitas de Valores Mobiliários	500.000,00	3.546.617,29
Outras Receitas Patrimoniais		
Receita de Serviços		
Outras Receitas Correntes	7.650.000,00	8.520.689,79
Compensação Financeira entre os Regimes	650.000,00	1.515.138,76
Receita de Aportes Periódicos para Amortização de Déficit Atuarial do RPPS (II)	7.000.000,00	7.000.000,08
Demais Receitas Correntes		5.550,95
RECEITAS DE CAPITAL (III)		
Alienação de Bens, Direitos e Ativos		
Amortização de Empréstimos		
Outras Receitas de Capital		
TOTAL DAS RECEITAS DO FUNDO EM CAPITALIZAÇÃO (IV) = (I + III - II)	39.200.000,00	50.317.603,99



Relatório Resumido de Execução Orçamentária
Prefeitura Municipal de Sorriso - MT (Poder Executivo)
Orçamentos Fiscal e da Seguridade Social
CNPJ:
Exercício: 2024
Período de referência: 6º bimestre

RREO-Anexo 04 | Tabela 4 - Demonstrativo das Receitas e Despesas Previdenciárias

Despesas Previdenciárias - RPPS - Fundo em Capitalização (Plano Previdenciário)	Execução da Despesa				
	DOTAÇÃO ATUALIZADA (c)	DESPESAS EMPENHADAS ATÉ O BIMESTRE (d)	DESPESAS LIQUIDADAS ATÉ O BIMESTRE (e)	DESPESAS PAGAS ATÉ O BIMESTRE (f)	INSCRITAS EM RESTOS A PAGAR NÃO PROCESSADOS NO EXERCÍCIO (g)
Despesas	-	-	-	-	-
Benefícios	22.334.409,48	22.261.071,79	22.261.071,79	22.261.071,79	
Aposentadorias	19.855.828,65	19.837.674,40	19.837.674,40	19.837.674,40	
Pensões por Morte	2.478.580,83	2.423.397,39	2.423.397,39	2.423.397,39	
Outras Despesas Previdenciárias	582.423,98	149.957,69	149.957,69	149.957,69	
Compensação Financeira entre os Regimes	122.423,98	114.491,51	114.491,51	114.491,51	
Demais Despesas Previdenciárias	460.000,00	35.466,18	35.466,18	35.466,18	
TOTAL DAS DESPESAS DO FUNDO EM CAPITALIZAÇÃO (V)	22.916.833,46	22.411.029,48	22.411.029,48	22.411.029,48	
RESULTADO PREVIDENCIÁRIO - FUNDO EM CAPITALIZAÇÃO (VI) = (IV - V)	16.283.166,54	27.906.574,51	27.906.574,51	27.906.574,51	

 <p>Sistema de Informações Contábeis e Fiscais do Setor Público Brasileiro</p> <p>TESOURO NACIONAL</p>	Relatório Resumido de Execução Orçamentária
	Prefeitura Municipal de Sorriso - MT (Poder Executivo)
	Orçamentos Fiscal e da Seguridade Social
	CNPJ:
	Exercício: 2024
	Período de referência: 6º bimestre

RREO-Anexo 04 | Tabela 4 - Demonstrativo das Receitas e Despesas Previdenciárias

Recursos RPPS Arrecadados em Exercícios Anteriores	Previsão Orçamentária PREVISÃO ORÇAMENTÁRIA
Recursos RPPS Arrecadados em Exercícios Anteriores	-
VALOR	

RREO-Anexo 04 | Tabela 4 - Demonstrativo das Receitas e Despesas Previdenciárias

Reserva Orçamentária do RPPS	Previsão Orçamentária PREVISÃO ORÇAMENTÁRIA
Reserva Orçamentária do RPPS	-
VALOR	25.250.000,00

RREO-Anexo 04 | Tabela 4 - Demonstrativo das Receitas e Despesas Previdenciárias

Aportes de Recursos para o Fundo em Capitalização do RPPS	Aportes de Recursos APORTES REALIZADOS
Aportes de Recursos para o Fundo em Capitalização do RPPS	-
Plano de Amortização - Contribuição Patronal Suplementar	
Plano de Amortização - Aporte Periódico de Valores Predefinidos	
Outros Aportes para o RPPS	
Recursos para Cobertura de Déficit Financeiro	

RREO-Anexo 04 | Tabela 4 - Demonstrativo das Receitas e Despesas Previdenciárias

Bens e Direitos do RPPS (Fundo em Capitalização)	Período de Referência SALDO ATUAL
Bens e Direitos do RPPS (Fundo em Capitalização)	-
Caixa e Equivalentes de Caixa	3.252.480,56
Investimentos e Aplicações	330.678.347,77
Outros Bens e Direitos	186.674.014,76

RREO-Anexo 04 | Tabela 4 - Demonstrativo das Receitas e Despesas Previdenciárias


Receitas Previdenciárias - RPPS - Fundo em Repartição (Plano Financeiro)	Execução da Receita	
	PREVISÃO ATUALIZADA (a)	RECEITAS REALIZADAS ATÉ O BIMESTRE (b)
Receitas	-	-
RECEITAS CORRENTES (VII)		
Receita de Contribuições dos Segurados		
Ativo		
Inativo		
Pensionista		
Receita de Contribuições Patronais		
Ativo		
Inativo		
Pensionista		
Receita Patrimonial		
Receitas Imobiliárias		
Receitas de Valores Mobiliários		
Outras Receitas Patrimoniais		
Receita de Serviços		
Outras Receitas Correntes		
Compensação Financeira entre os Regimes		
Demais Receitas Correntes		
RECEITAS DE CAPITAL (VIII)		
Alienação de Bens, Direitos e Ativos		
Amortização de Empréstimos		
Outras Receitas de Capital		
TOTAL DAS RECEITAS DO FUNDO EM REPARTIÇÃO (IX) = (VII + VIII)		



Relatório Resumido de Execução Orçamentária
Prefeitura Municipal de Sorriso - MT (Poder Executivo)
Orçamentos Fiscal e da Seguridade Social
CNPJ:
Exercício: 2024
Período de referência: 6º bimestre

RREO-Anexo 04 | Tabela 4 - Demonstrativo das Receitas e Despesas Previdenciárias

Despesas Previdenciárias - RPPS - Fundo em Repartição (Plano Financeiro)	Execução da Despesa				
	DOTAÇÃO ATUALIZADA (c)	DESPESAS EMPENHADAS ATÉ O BIMESTRE (d)	DESPESAS LIQUIDADAS ATÉ O BIMESTRE (e)	DESPESAS PAGAS ATÉ O BIMESTRE (f)	INSCRITAS EM RESTOS A PAGAR NÃO PROCESSADOS NO EXERCÍCIO (g)
Despesas	-	-	-	-	-
Benefícios					
Aposentadorias					
Pensões por Morte					
Outras Despesas Previdenciárias					
Compensação Financeira entre os Regimes					
Demais Despesas Previdenciárias					
TOTAL DAS DESPESAS DO FUNDO EM REPARTIÇÃO (X)					
RESULTADO PREVIDENCIÁRIO - FUNDO EM REPARTIÇÃO (XI) = (IX - X)					

 <p>Sistema de Informações Contábeis e Fiscais do Setor Público Brasileiro</p> <p>TESOURO NACIONAL</p>	Relatório Resumido de Execução Orçamentária
	Prefeitura Municipal de Sorriso - MT (Poder Executivo)
	Orçamentos Fiscal e da Seguridade Social
	CNPJ:
	Exercício: 2024
	Período de referência: 6º bimestre

RREO-Anexo 04 | Tabela 4 - Demonstrativo das Receitas e Despesas Previdenciárias


Aportes de Recursos para o Fundo em Repartição do RPPS	Aportes de Recursos
	APORTES REALIZADOS
Aportes de Recursos para o Fundo em Repartição do RPPS	-
Recursos para Cobertura de Insuficiências Financeiras	
Recursos para Formação de Reserva	

RREO-Anexo 04 | Tabela 4 - Demonstrativo das Receitas e Despesas Previdenciárias

Bens e Direitos do RPPS (Fundo em Repartição)	Período de Referência
	SALDO ATUAL
Bens e Direitos do RPPS (Fundo em Repartição)	-
Caixa e Equivalentes de Caixa	
Investimentos e Aplicações	56.098.883,29
Outros Bens e Direitos	


RREO-Anexo 04 | Tabela 4 - Demonstrativo das Receitas e Despesas Previdenciárias

Receitas da Administração - RPPS	Execução da Receita	
	PREVISÃO ATUALIZADA (a)	RECEITAS REALIZADAS ATÉ O BIMESTRE (b)
Receitas da Administração - RPPS	-	-
RECEITAS CORRENTES	4.300.000,00	3.811.319,84
TOTAL DAS RECEITAS DA ADMINISTRAÇÃO RPPS - (XII)	4.300.000,00	3.811.319,84

 <p>Sistema de Informações Contábeis e Fiscais do Setor Público Brasileiro</p> <p>TESOURO NACIONAL</p>	Relatório Resumido de Execução Orçamentária
	Prefeitura Municipal de Sorriso - MT (Poder Executivo)
	Orçamentos Fiscal e da Seguridade Social
	CNPJ:
	Exercício: 2024
Período de referência: 6º bimestre	

RREO-Anexo 04 | Tabela 4 - Demonstrativo das Receitas e Despesas Previdenciárias

Despesas da Administração - RPPS	Execução da Despesa				
	DOTAÇÃO ATUALIZADA (c)	DESPESAS EMPENHADAS ATÉ O BIMESTRE (d)	DESPESAS LIQUIDADAS ATÉ O BIMESTRE (e)	DESPESAS PAGAS ATÉ O BIMESTRE (f)	INSCRITAS EM RESTOS A PAGAR NÃO PROCESSADOS NO EXERCÍCIO (g)
Despesas da Administração - RPPS	-	-	-	-	-
DESPESAS CORRENTES (XIII)	3.994.446,83	3.264.984,96	3.264.735,06	3.131.361,41	249,90
Pessoal e Encargos Sociais	2.336.820,62	1.984.298,85	1.984.298,85	1.975.630,36	
Demais Despesas Correntes	1.657.626,21	1.280.686,11	1.280.436,21	1.155.731,05	249,90
DESPESAS DE CAPITAL (XIV)	119.000,00	75.757,00	75.757,00	75.757,00	
TOTAL DAS DESPESAS DA ADMINISTRAÇÃO RPPS (XV) = (XIII + XIV)	4.113.446,83	3.340.741,96	3.340.492,06	3.207.118,41	249,90
RESULTADO DA ADMINISTRAÇÃO RPPS (XVI) = (XII - XV)	186.553,17	470.577,88	470.827,78	604.201,43	

 <p>Sistema de Informações Contábeis e Fiscais do Setor Público Brasileiro</p> <p>TESOURO NACIONAL</p>	Relatório Resumido de Execução Orçamentária
	Prefeitura Municipal de Sorriso - MT (Poder Executivo)
	Orçamentos Fiscal e da Seguridade Social
	CNPJ:
	Exercício: 2024
	Período de referência: 6º bimestre

RREO-Anexo 04 | Tabela 4 - Demonstrativo das Receitas e Despesas Previdenciárias

Bens e Direitos - Administração do RPPS	Período de Referência
	SALDO ATUAL
Bens e Direitos - Administração do RPPS	-
Caixa e Equivalentes de Caixa	
Investimentos e Aplicações	
Outros Bens e Direitos	


RREO-Anexo 04 | Tabela 4 - Demonstrativo das Receitas e Despesas Previdenciárias

Receitas Previdenciárias (Benefícios Mantidos Pelo Tesouro)	Execução da Receita	
	PREVISÃO ATUALIZADA (a)	RECEITAS REALIZADAS ATÉ O BIMESTRE (b)
Receitas Previdenciárias (Benefícios Mantidos Pelo Tesouro)	-	-
Contribuições dos Servidores		
Demais Receitas Previdenciárias		
TOTAL DAS RECEITAS (BENEFÍCIOS MANTIDOS PELO TESOURO) (XVII)		

 <p>Sistema de Informações Contábeis e Fiscais do Setor Público Brasileiro</p> <p>TesouroNACIONAL</p>	Relatório Resumido de Execução Orçamentária
	Prefeitura Municipal de Sorriso - MT (Poder Executivo)
	Orçamentos Fiscal e da Seguridade Social
	CNPJ:
	Exercício: 2024
Período de referência: 6º bimestre	

RREO-Anexo 04 | Tabela 4 - Demonstrativo das Receitas e Despesas Previdenciárias

Despesas Previdenciárias (Benefícios Mantidos Pelo Tesouro)	Execução da Despesa				
	DOTAÇÃO ATUALIZADA (c)	DESPESAS EMPENHADAS ATÉ O BIMESTRE (d)	DESPESAS LIQUIDADAS ATÉ O BIMESTRE (e)	DESPESAS PAGAS ATÉ O BIMESTRE (f)	INSCRITAS EM RESTOS A PAGAR NÃO PROCESSADOS NO EXERCÍCIO (g)
Despesas Previdenciárias (Benefícios Mantidos Pelo Tesouro)	-	-	-	-	-
Aposentadorias					
Pensões					
Outras Despesas Previdenciárias					
TOTAL DAS DESPESAS (BENEFÍCIOS MANTIDOS PELO TESOUREO) (XVIII)					
RESULTADO DOS BENEFÍCIOS MANTIDOS PELO TESOUREO (XIX) = (XVII - XVIII)					

 <p>Sistema de Informações Contábeis e Fiscais do Setor Público Brasileiro</p> <p>TESOURO NACIONAL</p>	Relatório Resumido de Execução Orçamentária
	Prefeitura Municipal de Sorriso - MT (Poder Executivo)
	Orçamentos Fiscal e da Seguridade Social
	CNPJ:
	Exercício: 2024
	Período de referência: 6º bimestre

RREO-Anexo 04 | Tabela 4 - Demonstrativo das Receitas e Despesas Previdenciárias

Notas Explicativas	Valores
	31/12/2024
Notas Explicativas	-
Notas Explicativas	


RREO-Anexo 06 | Tabela 6.3 - Demonstrativo dos Resultados Primário e Nominal - Municípios

Cálculo Acima da Linha - Receitas Primárias	Receita Orçamentária	
	PREVISÃO ATUALIZADA	Até o Bimestre / 2024 RECEITAS REALIZADAS (a)
Cálculo Acima da Linha - Receitas Primárias	-	-
RECEITAS CORRENTES (EXCETO FONTES RPPS) (I)	796.524.097,44	767.025.519,97
Impostos, Taxas e Contribuições de Melhoria	250.653.000,00	237.290.360,13
IPTU	35.088.000,00	31.491.780,08
ISS	143.250.000,00	125.853.103,46
ITBI	19.505.000,00	24.060.262,28
IRRF	34.800.000,00	37.190.776,11
Outros Impostos, Taxas e Contribuições de Melhoria	18.010.000,00	18.694.438,20
Contribuições	7.500.000,00	5.727.447,04
Receita Patrimonial	14.106.600,00	5.318.326,15
Aplicações Financeiras (II)	13.901.000,00	5.287.311,55
Outras Receitas Patrimoniais	205.600,00	31.014,60
Transferências Correntes	514.227.497,44	505.126.560,08
Cota-Parte do FPM	59.400.000,00	62.037.160,36
Cota-Parte do ICMS	204.800.000,00	184.370.365,92
Cota-Parte do IPVA	34.400.000,00	32.571.368,49
Cota-Parte do ITR	7.600.000,00	6.194.656,70
Transferências da LC nº 61/1989	1.400.000,00	1.554.575,39
Transferências do FUNDEB	144.000.000,00	147.873.024,39
Outras Transferências Correntes	62.627.497,44	70.525.408,83
Demais Receitas Correntes	10.037.000,00	13.562.826,57
Outras Receitas Financeiras (III)	1.500.000,00	3.252.350,19
Receitas Correntes Restantes	8.537.000,00	10.310.476,38
RECEITAS PRIMÁRIAS CORRENTES (EXCETO FONTES RPPS) (IV) = (I - (II + III))	781.123.097,44	758.485.858,23
RECEITAS PRIMÁRIAS CORRENTES (COM FONTES RPPS) (V)	49.500.000,00	57.582.306,62
RECEITAS NÃO PRIMÁRIAS CORRENTES (COM FONTES RPPS) (VI)	1.000.000,00	3.546.617,29
RECEITAS DE CAPITAL (EXCETO FONTES RPPS) (VII)	48.213.400,00	23.062.247,01
Operações de Crédito (VIII)	1.000.000,00	
Amortização de Empréstimos (IX)		
Alienação de Bens	3.200.000,00	
Receitas de Alienação de Investimentos Temporários (X)		
Receitas de Alienação de Investimentos Permanentes (XI)		
Outras Alienações de Bens	3.200.000,00	
Transferências de Capital	44.013.400,00	23.062.247,01
Convênios	39.013.400,00	10.062.247,01
Outras Transferências de Capital	5.000.000,00	13.000.000,00
Outras Receitas de Capital		
Outras Receitas de Capital Não Primárias (XII)		
Outras Receitas de Capital Primárias		
RECEITAS PRIMÁRIAS DE CAPITAL (EXCETO FONTES RPPS) (XIII) = (VII - (VIII + IX + X + XI + XII))	47.213.400,00	23.062.247,01
RECEITAS PRIMÁRIAS DE CAPITAL (COM FONTES RPPS) (XIV)		
RECEITAS NÃO PRIMÁRIAS DE CAPITAL (COM FONTES RPPS) (XV)		
RECEITA PRIMÁRIA TOTAL (XVI) = (IV + V + XIII + XIV)	877.836.497,44	839.130.411,86
RECEITA PRIMÁRIA TOTAL (EXCETO FONTES RPPS) (XVII) = (IV + XIII)	828.336.497,44	781.548.105,24

 <p>Sistema de Informações Contábeis e Fiscais do Setor Público Brasileiro TESOURO NACIONAL</p>	Relatório Resumido de Execução Orçamentária
	Prefeitura Municipal de Sorriso - MT (Poder Executivo)
	Orçamentos Fiscal e da Seguridade Social
	CNPJ:
	Exercício: 2024
Período de referência: 6º bimestre	

RREO-Anexo 06 | Tabela 6.3 - Demonstrativo dos Resultados Primário e Nominal - Municípios

Cálculo Acima da Linha - Despesas Primárias	Despesa Orçamentária						
	DOTAÇÃO ATUALIZADA	DESPESAS EMPENHADAS	DESPESAS LIQUIDADAS	DESPESAS PAGAS (a)	RESTOS A PAGAR PROCESSADOS PAGOS (b)	RESTOS A PAGAR NÃO PROCESSADOS LIQUIDADOS	PAGOS (c)
Cálculo Acima da Linha - Despesas Primárias	-	-	-	-	-	-	-
DESPESAS CORRENTES (EXCETO FONTES RPPS) (XVIII)	748.815,170,86	711.157,166,63	700.593,437,50	687.014,116,16	-	3.140,076,12	10.878,164,30
Pessoal e Encargos Sociais	298.596,740,27	290.778,413,50	289.266,806,49	289.257,662,33		64.384,87	
Juros e Encargos da Dívida (XIX)	60,000,00	58,302,39	58,302,39	58,302,39			
Outras Despesas Correntes	450.248,430,59	420.320,450,74	411.268,328,62	397.698,151,44		3.075,691,25	10.878,164,30
DESPESAS PRIMÁRIAS CORRENTES (EXCETO FONTES RPPS) (XX) = (XVIII - XIX)	748,755,170,86	711,098,864,24	700,535,135,11	686,955,813,77		3,140,076,12	10,878,164,30
DESPESAS PRIMÁRIAS CORRENTES (COM FONTES RPPS) (XXI)	26,921,280,29	25,917,219,81	25,916,969,91	25,783,596,26		115,559,73	174,90
DESPESAS NÃO PRIMÁRIAS CORRENTES (COM FONTES RPPS) (XXII)							
DESPESAS DE CAPITAL (EXCETO FONTES RPPS) (XXIII)	112,252,590,53	86,623,900,60	85,357,026,16	84,371,631,71		1,281,471,33	9,652,437,84
Investimentos	111,585,375,65	85,956,685,72	84,689,811,28	83,704,416,83		1,281,471,33	9,652,437,84
Inversões Financeiras							
Concessão de Empréstimos e Financiamentos (XXIV)							
Aquisição de Título de Capital já Integralizado (XXV)							
Aquisição de Título de Crédito (XXVI)							
Demais Inversões Financeiras							
Amortização da Dívida (XXVII)	667,214,88	667,214,88	667,214,88	667,214,88			
DESPESAS PRIMÁRIAS DE CAPITAL (EXCETO FONTES RPPS) (XXVIII) = (XXIII - (XXIV + XXV + XXVI + XXVII))	111,585,375,65	85,956,685,72	84,689,811,28	83,704,416,83		1,281,471,33	9,652,437,84
RESERVA DE CONTINGÊNCIA (XXIX)	0,00						
DESPESAS PRIMÁRIAS DE CAPITAL (COM FONTES RPPS) (XXX)	119,000,00	75,757,00	75,757,00	75,757,00			
DESPESAS NÃO PRIMÁRIAS DE CAPITAL (COM FONTES RPPS) (XXXI)							
DESPESA PRIMÁRIA TOTAL (XXXII) = (XX + XXI + XXVIII + XXIX + XXX)	887,380,826,80	823,048,526,77	811,217,673,30	796,519,583,86		4,537,107,19	20,530,777,04
DESPESA PRIMÁRIA TOTAL (EXCETO FONTES RPPS) (XXXIII) = (XX + XXVIII + XXIX)	860,340,546,51	797,055,549,96	785,224,946,39	770,660,230,60		4,421,547,45	20,530,602,14

 <p>Sistema de Informações Contábeis e Fiscais do Setor Público Brasileiro</p> <p>TESOURO NACIONAL</p>	Relatório Resumido de Execução Orçamentária
	Prefeitura Municipal de Sorriso - MT (Poder Executivo)
	Orçamentos Fiscal e da Seguridade Social
	CNPJ:
	Exercício: 2024
	Período de referência: 6º bimestre

RREO-Anexo 06 | Tabela 6.3 - Demonstrativo dos Resultados Primário e Nominal - Municípios

Resultado Primário - Acima da Linha	Até o Bimestre / 2024
	VALOR
Resultado Primário - Acima da Linha	-
RESULTADO PRIMÁRIO (COM RPPS) - Acima da Linha (XXXIV) = (XVIa - (XXXIIa + XXXIIb + XXXIIc))	17.542.943,78
RESULTADO PRIMÁRIO (SEM RPPS) - Acima da Linha (XXXV) = (XVIIa - (XXXIIIa + XXXIIIb + XXXIIIc))	-14.064.274,95

RREO-Anexo 06 | Tabela 6.3 - Demonstrativo dos Resultados Primário e Nominal - Municípios

Meta Fiscal para o Resultado Primário	Meta Fixada na LDO
	VALOR CORRENTE
Meta Fiscal para o Resultado Primário	-
Meta fixada no Anexo de Metas Fiscais da LDO para o exercício de referência	

RREO-Anexo 06 | Tabela 6.3 - Demonstrativo dos Resultados Primário e Nominal - Municípios

Juros Nominais	Até o Bimestre / 2024
	VALOR INCORRIDO
Juros Nominais	-
Juros, Encargos e Variações Monetárias Ativos (Exceto RPPS) (XXXVI)	5.196.898,47
Juros, Encargos e Variações Monetárias Passivos (Exceto RPPS) (XXXVII)	

RREO-Anexo 06 | Tabela 6.3 - Demonstrativo dos Resultados Primário e Nominal - Municípios

Resultado Nominal - Acima da Linha	Até o Bimestre / 2024
	VALOR
Resultado Nominal - Acima da Linha	-
RESULTADO NOMINAL (SEM RPPS) - Acima da Linha (XXXVIII) = XXXV + (XXXVI - XXXVII)	-8.867.376,48

RREO-Anexo 06 | Tabela 6.3 - Demonstrativo dos Resultados Primário e Nominal - Municípios

Cálculo Abaixo da Linha - Resultado Nominal	Saldo	
	Em 31/12/2023 (a)	Até o Bimestre 2024 (b)
Cálculo Abaixo da Linha - Resultado Nominal	-	-
DÍVIDA CONSOLIDADA (XXXIX)	667.215,88	
DEDUÇÕES (XL)	55.343.944,34	28.981.797,89
Disponibilidade de Caixa	55.343.944,34	28.936.355,98
Disponibilidade de Caixa Bruta	55.343.944,34	44.519.072,12
(-) Restos a Pagar Processados (XLI)	0,00	15.384.771,63
(-) Depósitos Restituiráveis e Valores Vinculados	0,00	197.944,51
Demais Haveres Financeiros	0,00	45.441,91
DÍVIDA CONSOLIDADA LÍQUIDA (XLI) = (XXXIX - XL)	-54.676.728,46	-28.981.797,89

RREO-Anexo 06 | Tabela 6.3 - Demonstrativo dos Resultados Primário e Nominal - Municípios


Resultado Nominal - Abaixo da Linha	Até o Bimestre / 2024
	VALOR
Resultado Nominal - Abaixo da Linha	-
RESULTADO NOMINAL (SEM RPPS) - Abaixo da Linha (XLIII) = (XLIa - XLIb)	-25.694.930,57

RREO-Anexo 06 | Tabela 6.3 - Demonstrativo dos Resultados Primário e Nominal - Municípios

Meta Fiscal para o Resultado Nominal	Meta Fixada na LDO
	VALOR CORRENTE
Meta Fiscal para o Resultado Nominal	-
Meta fixada no Anexo de Metas Fiscais da LDO para o exercício de referência	

RREO-Anexo 06 | Tabela 6.3 - Demonstrativo dos Resultados Primário e Nominal - Municípios

Ajuste Metodológico	Até o Bimestre / 2024
	VALOR
Ajuste Metodológico	-
VARIAÇÃO DO SALDO DE RPP (XLIV) = (XLIb - XLIa)	15.384.771,63
RECEITA DE ALIENAÇÃO DE INVESTIMENTOS PERMANENTES (XLV) = (XI)	
VARIAÇÃO CAMBIAL (XLVI)	
VARIAÇÃO DO SALDO DE PRECATÓRIOS INTEGRANTES DA DC (XLVII)	
VARIAÇÃO DO SALDO DAS DEMAIS OBRIGAÇÕES INTEGRANTES DA DC (XLVIII)	
OUTROS AJUSTES (XLIX)	
RESULTADO NOMINAL (SEM RPPS) AJUSTADO - Abaixo da Linha (L) = (XLIII + (XLIV - XLV - XLVI + XLVII + XLVIII) +/- (XLIX))	-10.310.158,94

 <p>Sistema de Informações Contábeis e Fiscais do Setor Público Brasileiro</p> <p>TESOURO NACIONAL</p>	Relatório Resumido de Execução Orçamentária
	Prefeitura Municipal de Sorriso - MT (Poder Executivo)
	Orçamentos Fiscal e da Seguridade Social
	CNPJ:
	Exercício: 2024
	Período de referência: 6º bimestre

RREO-Anexo 06 | Tabela 6.3 - Demonstrativo dos Resultados Primário e Nominal - Municípios

Resultado Primário - Abaixo da Linha	Até o Bimestre / 2024
	VALOR
Resultado Primário - Abaixo da Linha	-
RESULTADO PRIMÁRIO (SEM RPPS) - Abaixo da Linha (LI) = (L) - (XXXVI - XXXVII)	-15.507.057,41

RREO-Anexo 06 | Tabela 6.3 - Demonstrativo dos Resultados Primário e Nominal - Municípios

Informações Adicionais	PREVISÃO ORÇAMENTÁRIA
	PREVISÃO ORÇAMENTÁRIA
Informações Adicionais	-
SALDO DE EXERCÍCIOS ANTERIORES	18.120.544,24
Recursos Arrecadados em Exercícios Anteriores - RPPS	
Superávit Financeiro Utilizado para Abertura e Reabertura de Créditos Adicionais	18.120.544,24
RESERVA ORÇAMENTÁRIA DO RPPS	25.250.000,00

RREO-Anexo 06 | Tabela 6.3 - Demonstrativo dos Resultados Primário e Nominal - Municípios

Notas Explicativas	Valores
	31/12/2024
Notas Explicativas	-
Notas Explicativas	


 Sistema de Informações Contábeis e Fiscais do Setor Público Brasileiro TESOURO NACIONAL	Relatório Resumido de Execução Orçamentária
	Prefeitura Municipal de Sorriso - MT (Poder Executivo)
	Orçamentos Fiscal e da Seguridade Social
	CNPJ:
	Exercício: 2024
Período de referência: 6º bimestre	

RREO-Anexo 07 | Tabela 7.0 - Demonstrativo dos Restos à Pagar por Poder e Órgão - Municípios

Poder-Órgão	Poder-Órgão											
	RESTOS A PAGAR PROCESSADOS					RESTOS A PAGAR NÃO PROCESSADOS						
	Inscritos		Pagos (c)	Cancelados (d)	Saldo e = (a + b) - (c + d)	Inscritos		Liquidados (h)	Pagos (i)	Cancelados (j)	Saldo k = (f + g) - (i + j)	Saldo Total L = (e + k)
Em Exercícios Anteriores (a)	Em 31 de dezembro de 2023 (b)				Em Exercícios Anteriores (f)	Em 31 de dezembro de 2023 (g)						
RESTOS A PAGAR (EXCETO INTRA-ORÇAMENTÁRIOS) (I)		3.569.436,69	3.569.096,69	680,00	-250,00							
PODER EXECUTIVO		3.559.096,69	3.558.666,69	680,00	-250,00							
PODER LEGISLATIVO		10.340,00	10.340,00		0,00							
Câmara Municipal		10.340,00	10.340,00		0,00							
Tribunal de Contas do Município												
RESTOS A PAGAR (INTRA-ORÇAMENTÁRIOS) (II)												
TOTAL (III) - (I + II)		3.569.436,69	3.569.096,69	680,00	-250,00		21.665.382,43	16.373.440,86	16.373.440,86	7.724.234,66	-2.432.293,09	-2.432.543,09

RREO-Anexo 07 | Tabela 7.0 - Demonstrativo dos Restos à Pagar por Poder e Órgão - Municípios

Poder-Órgão - Intra	Poder-Órgão - Intra											
	RESTOS A PAGAR PROCESSADOS					RESTOS A PAGAR NÃO PROCESSADOS						
	Inscritos		Pagos (c)	Cancelados (d)	Saldo e = (a + b) - (c + d)	Inscritos		Liquidados (h)	Pagos (i)	Cancelados (j)	Saldo k = (f + g) - (i + j)	Saldo Total L = (e + k)
Em Exercícios Anteriores (a)	Em 31 de dezembro de 2023 (b)				Em Exercícios Anteriores (f)	Em 31 de dezembro de 2023 (g)						
RESTOS A PAGAR (INTRA-ORÇAMENTÁRIOS) (II)												
PODER EXECUTIVO												
PODER LEGISLATIVO												
Câmara Municipal												
Tribunal de Contas do Município												

 <p>Sistema de Informações Contábeis e Fiscais do Setor Público Brasileiro</p> <p>TESOURO NACIONAL</p>	Relatório Resumido de Execução Orçamentária
	Prefeitura Municipal de Sorriso - MT (Poder Executivo)
	Orçamentos Fiscal e da Seguridade Social
	CNPJ:
	Exercício: 2024
	Período de referência: 6º bimestre

RREO-Anexo 07 | Tabela 7.0 - Demonstrativo dos Restos à Pagar por Poder e Órgão - Municípios

Notas Explicativas	Valores
	31/12/2024
Notas Explicativas	-
Notas Explicativas	-

RREO-Anexo 09 | Tabela 9.0 - Demonstrativo das Receitas de Operações de Crédito e Despesas de Capital

Receitas	Receitas de Operações de Crédito		
	PREVISÃO ATUALIZADA (a)	RECEITAS REALIZADAS (b)	SALDO NÃO REALIZADO (c) = (a - b)
Receitas	-	-	-
RECEITAS DE OPERAÇÕES DE CRÉDITO (I)	1.000.000,00	-	1.000.000,00

RREO-Anexo 09 | Tabela 9.0 - Demonstrativo das Receitas de Operações de Crédito e Despesas de Capital

Despesas	Despesas de Capital		
	DOTAÇÃO ATUALIZADA (d)	DESPESAS EMPENHADAS (e)	SALDO NÃO EXECUTADO (f) = (d - e)
Despesas	-	-	-
DESPESAS DE CAPITAL	112.371.590,53	86.699.657,60	25.671.932,93
Investimentos	111.704.375,65	86.032.442,72	25.671.932,93
Inversões Financeiras			
Amortização da Dívida	667.214,88	667.214,88	0,00
(-) Incentivos Fiscais a Contribuinte			
(-) Incentivos Fiscais a Contribuinte por Instituições Financeiras			
DESPESA DE CAPITAL LÍQUIDA (II)	112.371.590,53	86.699.657,60	25.671.932,93

RREO-Anexo 09 | Tabela 9.0 - Demonstrativo das Receitas de Operações de Crédito e Despesas de Capital

Resultado para Apuração da Regra de Ouro	Resultado para Apuração da Regra de Ouro		
	(d - a)	(e - b)	(f - c)
Resultado para Apuração da Regra de Ouro	-	-	-
RESULTADO PARA APURAÇÃO DA REGRA DE OURO (III) = (II - I)	111.371.590,53	86.699.657,60	24.671.932,93

RREO-Anexo 09 | Tabela 9.0 - Demonstrativo das Receitas de Operações de Crédito e Despesas de Capital

Notas Explicativas	Valores
	31/12/2024
Notas Explicativas	-
Notas Explicativas	-



Relatório Resumido de Execução Orçamentária
Prefeitura Municipal de Sorriso - MT (Poder Executivo)
Orçamentos Fiscal e da Seguridade Social
CNPJ:
Exercício: 2024
Período de referência: 6º bimestre

RREO-Anexo 10 - RPPS | Tabela 10 - Demonstrativo da Projeção Atuarial do Regime Próprio de Previdência dos Servidores

Projeção Atuarial do RPPS - Fundo em Capitalização (Plano Previdenciário)	Projeção Atuarial do RPPS - Fundo em Capitalização (Plano Previdenciário)			
	RECEITAS PREVIDENCIÁRIAS (a)	DESPESAS PREVIDENCIÁRIAS (b)	RESULTADO PREVIDENCIÁRIO (c) = (a - b)	SALDO FINANCEIRO DO EXERCÍCIO (d) = ("d" exercício Anterior) + (c)
2023				
2024				
2025				
2026				
2027				
2028				
2029				
2030				
2031				
2032				
2033				
2034				
2035				
2036				
2037				
2038				
2039				
2040				
2041				
2042				
2043				
2044				
2045				
2046				
2047				
2048				
2049				
2050				
2051				
2052				
2053				
2054				
2055				
2056				
2057				
2058				
2059				
2060				
2061				
2062				
2063				



Relatório Resumido de Execução Orçamentária
Prefeitura Municipal de Sorriso - MT (Poder Executivo)
Orçamentos Fiscal e da Seguridade Social
CNPJ:
Exercício: 2024
Período de referência: 6º bimestre

Projeção Atuarial do RPPS - Fundo em Capitalização (Plano Previdenciário)	Projeção Atuarial do RPPS - Fundo em Capitalização (Plano Previdenciário)			
	RECEITAS PREVIDENCIÁRIAS (a)	DESPESAS PREVIDENCIÁRIAS (b)	RESULTADO PREVIDENCIÁRIO (c) = (a - b)	SALDO FINANCEIRO DO EXERCÍCIO (d) = ("d" exercício Anterior) + (c)
2064				
2065				
2066				
2067				
2068				
2069				
2070				
2071				
2072				
2073				
2074				
2075				
2076				
2077				
2078				
2079				
2080				
2081				
2082				
2083				
2084				
2085				
2086				
2087				
2088				
2089				
2090				
2091				
2092				
2093				
2094				
2095				
2096				
2097				

RREO-Anexo 10 - RPPS | Tabela 10 - Demonstrativo da Projeção Atuarial do Regime Próprio de Previdência dos Servidores

Projeção Atuarial do RPPS - Fundo em Repartição (Plano Financeiro)	Projeção Atuarial do RPPS - Fundo em Repartição (Plano Financeiro)			
	RECEITAS PREVIDENCIÁRIAS (a)	DESPESAS PREVIDENCIÁRIAS (b)	RESULTADO PREVIDENCIÁRIO (c) = (a - b)	SALDO FINANCEIRO DO EXERCÍCIO (d) = ("d" exercício Anterior) + (c)
2023				




Relatório Resumido de Execução Orçamentária
Prefeitura Municipal de Sorriso - MT (Poder Executivo)
Orçamentos Fiscal e da Seguridade Social
CNPJ:
Exercício: 2024
Período de referência: 6º bimestre

Projeção Atuarial do RPPS - Fundo em Repartição (Plano Financeiro)	Projeção Atuarial do RPPS - Fundo em Repartição (Plano Financeiro)			
	RECEITAS PREVIDENCIÁRIAS (a)	DESPESAS PREVIDENCIÁRIAS (b)	RESULTADO PREVIDENCIÁRIO (c) = (a - b)	SALDO FINANCEIRO DO EXERCÍCIO (d) = ("d" exercício Anterior) + (c)
2024				
2025				
2026				
2027				
2028				
2029				
2030				
2031				
2032				
2033				
2034				
2035				
2036				
2037				
2038				
2039				
2040				
2041				
2042				
2043				
2044				
2045				
2046				
2047				
2048				
2049				
2050				
2051				
2052				
2053				
2054				
2055				
2056				
2057				
2058				
2059				
2060				
2061				
2062				
2063				
2064				
2065				
2066				



Relatório Resumido de Execução Orçamentária
Prefeitura Municipal de Sorriso - MT (Poder Executivo)
Orçamentos Fiscal e da Seguridade Social
CNPJ:
Exercício: 2024
Período de referência: 6º bimestre

Projeção Atuarial do RPPS - Fundo em Repartição (Plano Financeiro)	Projeção Atuarial do RPPS - Fundo em Repartição (Plano Financeiro)			
	Projeção Atuarial do RPPS - Fundo em Repartição (Plano Financeiro)			
	RECEITAS PREVIDENCIÁRIAS (a)	DESPESAS PREVIDENCIÁRIAS (b)	RESULTADO PREVIDENCIÁRIO (c) = (a - b)	SALDO FINANCEIRO DO EXERCÍCIO (d) = ("d" exercício Anterior) + (c)
2067				
2068				
2069				
2070				
2071				
2072				
2073				
2074				
2075				
2076				
2077				
2078				
2079				
2080				
2081				
2082				
2083				
2084				
2085				
2086				
2087				
2088				
2089				
2090				
2091				
2092				
2093				
2094				
2095				
2096				
2097				

 <p>Sistema de Informações Contábeis e Fiscais do Setor Público Brasileiro</p> <p>TESOURO NACIONAL</p>	Relatório Resumido de Execução Orçamentária
	Prefeitura Municipal de Sorriso - MT (Poder Executivo)
	Orçamentos Fiscal e da Seguridade Social
	CNPJ:
	Exercício: 2024
	Período de referência: 6º bimestre

RREO-Anexo 10 - RPPS | Tabela 10 - Demonstrativo da Projeção Atuarial do Regime Próprio de Previdência dos Servidores

Notas Explicativas	Valores
	31/12/2024
Notas Explicativas	-
Notas Explicativas	-

RREO-Anexo 11 | Tabela 11.0 - Demonstrativo da Receita de Alienação de Ativos e Aplicação dos Recursos


Receitas	Execução da Receita		
	PREVISÃO ATUALIZADA (a)	RECEITAS REALIZADAS (b)	SALDO (c) = (a - b)
Receitas	-	-	-
RECEITAS DE ALIENAÇÃO DE ATIVOS (I)			
Receita de Alienação de Bens Móveis	3.200.000,00		3.200.000,00
Receita de Alienação de Bens Imóveis	200.000,00		200.000,00
Receita de Alienação de Bens Intangíveis	3.000.000,00		3.000.000,00
Receita de Rendimentos de Aplicações Financeiras			



Relatório Resumido de Execução Orçamentária
Prefeitura Municipal de Sorriso - MT (Poder Executivo)
Orçamentos Fiscal e da Seguridade Social
CNPJ:
Exercício: 2024
Período de referência: 6º bimestre

RREO-Anexo 11 | Tabela 11.0 - Demonstrativo da Receita de Alienação de Ativos e Aplicação dos Recursos

Despesas	Execução da Despesa						
	DOTAÇÃO ATUALIZADA (d)	DESPESAS EMPENHADAS (e)	DESPESAS LIQUIDADAS	DESPESAS PAGAS (f)	DESPESAS INSCRITAS EM RESTOS A PAGAR NÃO PROCESSADOS	PAGAMENTO DE RESTOS A PAGAR (g)	SALDO (h) = (d-e)
Despesas	-	-	-	-	-	-	-
APLICAÇÃO DOS RECURSOS DA ALIENAÇÃO DE ATIVOS (II)	2.000,00						2.000,00
DESPESAS DE CAPITAL	2.000,00						2.000,00
Investimentos	2.000,00						2.000,00
Inversões Financeiras							
Amortização da Dívida							
DESPESAS CORRENTES DOS REGIMES DE PREVIDÊNCIA							
Regime Geral da Previdência Social							
Regime Próprio de Previdência dos Servidores Públicos							

 <p>Sistema de Informações Contábeis e Fiscais do Setor Público Brasileiro</p> <p>TESOURO NACIONAL</p>	Relatório Resumido de Execução Orçamentária
	Prefeitura Municipal de Sorriso - MT (Poder Executivo)
	Orçamentos Fiscal e da Seguridade Social
	CNPJ:
	Exercício: 2024
	Período de referência: 6º bimestre

RREO-Anexo 11 | Tabela 11.0 - Demonstrativo da Receita de Alienação de Ativos e Aplicação dos Recursos

Saldo Financeiro a Aplicar	Saldo Financeiro a Aplicar		
	2023 (I)	2024 (J) = (Ib - (III + IIg))	SALDO ATUAL (K) = (III + IIII)
Saldo Financeiro a Aplicar	-	-	-
VALOR (III)			0,00

RREO-Anexo 11 | Tabela 11.0 - Demonstrativo da Receita de Alienação de Ativos e Aplicação dos Recursos

Notas Explicativas	Valores
	31/12/2024
Notas Explicativas	-
Notas Explicativas	

RREO-Anexo 13 | Tabela 13.0 - Demonstrativo das Parcerias Público-Privadas

Impactos das Contratações de PPP	Especificação de PPP	
	SALDO TOTAL EM 31 DE DEZEMBRO DO EXERCÍCIO ANTERIOR	SALDO FINAL ATÉ O BIMESTRE
Impactos das Contratações de PPP	-	-
TOTAL DE ATIVOS		
Ativos Constituídos pela SPE		
TOTAL DE PASSIVOS		
Obrigações decorrentes de Ativos Constituídos pela SPE		
Provisões de PPP		
Outros Passivos		
ATOS POTENCIAIS PASSIVOS		
Obrigações Contratuais		
Riscos não Provisionados		
Garantias Concedidas		
Outros Passivos Contingentes		

 <p>Sistema de Informações Contábeis e Fiscais do Setor Público Brasileiro TESOURO NACIONAL</p>	Relatório Resumido de Execução Orçamentária
	Prefeitura Municipal de Sorriso - MT (Poder Executivo)
	Orçamentos Fiscal e da Seguridade Social
	CNPJ:
	Exercício: 2024
Período de referência: 6º bimestre	

RREO-Anexo 13 | Tabela 13.0 - Demonstrativo das Parcerias Público-Privadas | Do Ente Federado, exceto estatais não dependentes - Contratadas (I.1)

Despesas de PPP Do Ente Federado, exceto estatais não dependentes - Contratadas (I.1)	Despesas de PPP										
	EXERCÍCIO ANTERIOR	EXERCÍCIO CORRENTE (EC)	<EC + 1>	<EC + 2>	<EC + 3>	<EC + 4>	<EC + 5>	<EC + 6>	<EC + 7>	<EC + 8>	<EC + 9>

RREO-Anexo 13 | Tabela 13.0 - Demonstrativo das Parcerias Público-Privadas | Do Ente Federado, exceto estatais não dependentes - A Contratar (I.2)

Despesas de PPP Do Ente Federado, exceto estatais não dependentes - A contratar (I.2)	Despesas de PPP										
	EXERCÍCIO ANTERIOR	EXERCÍCIO CORRENTE (EC)	<EC + 1>	<EC + 2>	<EC + 3>	<EC + 4>	<EC + 5>	<EC + 6>	<EC + 7>	<EC + 8>	<EC + 9>

RREO-Anexo 13 | Tabela 13.0 - Demonstrativo das Parcerias Público-Privadas | Das Estatais Não-Dependentes (II.1)


Despesas de PPP das Estatais Não-dependentes - Contratadas (II.1)	Despesas de PPP										
	EXERCÍCIO ANTERIOR	EXERCÍCIO CORRENTE (EC)	<EC + 1>	<EC + 2>	<EC + 3>	<EC + 4>	<EC + 5>	<EC + 6>	<EC + 7>	<EC + 8>	<EC + 9>

RREO-Anexo 13 | Tabela 13.0 - Demonstrativo das Parcerias Público-Privadas | Das Estatais Não-Dependentes - A contratar (II.2)

Despesas de PPP das Estatais Não-dependentes - A contratar (II.2)	Despesas de PPP										
	EXERCÍCIO ANTERIOR	EXERCÍCIO CORRENTE (EC)	<EC + 1>	<EC + 2>	<EC + 3>	<EC + 4>	<EC + 5>	<EC + 6>	<EC + 7>	<EC + 8>	<EC + 9>

RREO-Anexo 13 | Tabela 13.0 - Demonstrativo das Parcerias Público-Privadas

Total das Despesas de PPP	Despesas de PPP										
	EXERCÍCIO ANTERIOR	EXERCÍCIO CORRENTE (EC)	<EC + 1>	<EC + 2>	<EC + 3>	<EC + 4>	<EC + 5>	<EC + 6>	<EC + 7>	<EC + 8>	<EC + 9>
Total das Despesas de PPP	-	-	*	*	*	*	*	*	*	*	*
TOTAL DAS DESPESAS DE PPP DO ENTE FEDERADO (I) = (I.1 + I.2)											
TOTAL DAS DESPESAS DE PPP DAS ESTATAIS NÃO-DEPENDENTES (II) = (II.1 + II.2)											
TOTAL DAS DESPESAS DE PPP (III) = (I) + (II)											
RECEITA CORRENTE LÍQUIDA (RCL) (IV)											
TOTAL DAS DESPESAS CONSIDERADAS PARA O LIMITE = (I)											
TOTAL DAS DESPESAS CONSIDERADAS PARA O LIMITE / RCL (%) (V) = (I) / (IV)											

 <p>Sistema de Informações Contábeis e Fiscais do Setor Público Brasileiro</p> <p>TESOURO NACIONAL</p>	Relatório Resumido de Execução Orçamentária
	Prefeitura Municipal de Sorriso - MT (Poder Executivo)
	Orçamentos Fiscal e da Seguridade Social
	CNPJ:
	Exercício: 2024
	Período de referência: 6º bimestre

RREO-Anexo 13 | Tabela 13.0 - Demonstrativo das Parcerias Público-Privadas

Notas Explicativas	Valores
	31/12/2024
Notas Explicativas	-
Notas Explicativas	-

RREO-Anexo 14 | Tabela 14.0 - Demonstrativo Simplificado do Relatório Resumido da Execução Orçamentária - Municípios e DF

Balanco Orçamentário	Valores
	Até o Bimestre
Balanco Orçamentário	-
RECEITAS	
Previsão Inicial	894.480.000,00
Previsão Atualizada	895.237.497,44
Receitas Realizadas	851.216.690,89
Déficit Orçamentário	
Saldos de Exercícios Anteriores (Utilizados para Créditos Adicionais)	18.120.544,24
DESPESAS	
Dotação Inicial	869.230.000,00
Dotação Atualizada	888.108.041,68
Despesas Empenhadas	823.774.044,04
Despesas Liquidadas	811.943.190,57
Despesas Pagas	797.245.101,13
Superávit Orçamentário	27.442.646,85

RREO-Anexo 14 | Tabela 14.0 - Demonstrativo Simplificado do Relatório Resumido da Execução Orçamentária - Municípios e DF

Despesas por Função/Subfunção	Valores
	Até o Bimestre
Despesas por Função/Subfunção	-
Despesas Empenhadas	823.774.044,04
Despesas Liquidadas	811.943.190,57

RREO-Anexo 14 | Tabela 14.0 - Demonstrativo Simplificado do Relatório Resumido da Execução Orçamentária - Municípios e DF

Receita Corrente Líquida - RCL	Valores
	Até o Bimestre
Receita Corrente Líquida - RCL	-
Receita Corrente Líquida	766.992.298,74
Receita Corrente Líquida Ajustada para Cálculo dos Limites de Endividamento	766.992.298,74
Receita Corrente Líquida Ajustada para Cálculo dos Limites da Despesa com Pessoal	766.992.298,74


RREO-Anexo 14 | Tabela 14.0 - Demonstrativo Simplificado do Relatório Resumido da Execução Orçamentária - Municípios e DF

Receitas e Despesas do Regime Próprio de Previdência dos Servidores	Valores
	Até o Bimestre
Receitas e Despesas do Regime Próprio de Previdência dos Servidores	-
Fundo em Capitalização (PLANO PREVIDENCIÁRIO)	
Receitas Previdenciárias Realizadas	50.317.603,99
Despesas Previdenciárias Empenhadas	22.411.029,48
Despesas Previdenciárias Liquidadas	22.411.029,48
Despesas Previdenciárias Pagas	22.411.029,48
Resultado Previdenciário	27.906.574,51
Fundo em Repartição (PLANO FINANCEIRO)	
Receitas Previdenciárias Realizadas	
Despesas Previdenciárias Empenhadas	
Despesas Previdenciárias Liquidadas	
Despesas Previdenciárias Pagas	
Resultado Previdenciário	

RREO-Anexo 14 | Tabela 14.0 - Demonstrativo Simplificado do Relatório Resumido da Execução Orçamentária - Municípios e DF

Resultados Primário e Nominal	Verificação das Metas dos Resultados Nominal e Primário		
	Meta Fixada no Anexo de Metas Fiscais da LDO (a)	Resultado Apurado até o Bimestre (b)	% em Relação à Meta (b/a)
Resultados Primário e Nominal	-	-	-
RESULTADO PRIMÁRIO (SEM RPPS) - Acima da Linha		-14.064.274,95	
RESULTADO NOMINAL (SEM RPPS) - Abaixo da Linha		-25.694.930,57	

RREO-Anexo 14 | Tabela 14.0 - Demonstrativo Simplificado do Relatório Resumido da Execução Orçamentária - Municípios e DF

 <p>Sistema de Informações Contábeis e Fiscais do Setor Público Brasileiro</p> <p>TESOURO NACIONAL</p>	Relatório Resumido de Execução Orçamentária
	Prefeitura Municipal de Sorriso - MT (Poder Executivo)
	Orçamentos Fiscal e da Seguridade Social
	CNPJ:
	Exercício: 2024
	Período de referência: 6º bimestre

Restos a Pagar por Poder e Ministério Público	Estágios dos Restos a Pagar			
	Inscrição	Cancelamento Até o Bimestre	Pagamento Até o Bimestre	Saldo a Pagar
Restos a Pagar por Poder e Ministério Público	-	-	-	-
RESTOS A PAGAR PROCESSADOS	3.569.436,69	680,00	3.569.006,69	-250,00
Poder Executivo	3.559.096,69	680,00	3.558.666,69	-250,00
Poder Legislativo	10.340,00	0,00	10.340,00	0,00
Poder Judiciário				
Ministério Público				
Defensoria Pública				
RESTOS A PAGAR NÃO PROCESSADOS	21.665.382,43	7.724.234,66	16.373.440,86	-2.432.293,09
Poder Executivo	21.579.983,18	7.724.234,66	16.288.041,61	-2.432.293,09
Poder Legislativo	85.399,25	0,00	85.399,25	0,00
Poder Judiciário				
Ministério Público				
Defensoria Pública				
TOTAL	25.234.819,12	7.724.914,66	19.942.447,55	-2.432.543,09

RREO-Anexo 14 | Tabela 14.0 - Demonstrativo Simplificado do Relatório Resumido da Execução Orçamentária - Municípios e DF

Despesas com Manutenção e Desenvolvimento do Ensino	Apuração das Despesas com Ensino		
	Valor Apurado Até o Bimestre	Limites Constitucionais Anuais	
		% Mínimo a Aplicar no Exercício	% Aplicado Até o Bimestre
Despesas com Manutenção e Desenvolvimento do Ensino	-	-	-
Mínimo Anual de <18% / 25%> das Receitas de Impostos na Manutenção e Desenvolvimento do Ensino			
Mínimo Anual de 70% do FUNDEB na Remuneração dos Profissionais da Educação Básica			
Percentual de 50% da Complementação da União ao FUNDEB (VAAT) na Educação Infantil			
Mínimo de 15% da Complementação da União ao FUNDEB (VAAT) em Despesas de Capital			

RREO-Anexo 14 | Tabela 14.0 - Demonstrativo Simplificado do Relatório Resumido da Execução Orçamentária - Municípios e DF

Receitas de Operações de Crédito e Despesas de Capital	Apuração das Receitas de Operações de Crédito e Despesas de Capital	
	Valor Apurado no Exercício	Saldo Não Realizado
Receitas de Operações de Crédito e Despesas de Capital	-	-
Receitas de Operações de Crédito		1.000.000,00
Despesa de Capital Líquida	86.699.657,60	25.671.932,93

RREO-Anexo 14 | Tabela 14.0 - Demonstrativo Simplificado do Relatório Resumido da Execução Orçamentária - Municípios e DF

Projeção Atuarial dos Regimes de Previdência	Exercício de Apuração			
	Exercício	10º Exercício	20º Exercício	35º Exercício
Projeção Atuarial dos Regimes de Previdência	-	-	-	-
Fundo em Capitalização (Plano Previdenciário)				
Receitas Previdenciárias				
Despesas Previdenciárias				
Resultado Previdenciário				
Fundo em Repartição (Plano Financeiro)				
Receitas Previdenciárias				
Despesas Previdenciárias				
Resultado Previdenciário				

RREO-Anexo 14 | Tabela 14.0 - Demonstrativo Simplificado do Relatório Resumido da Execução Orçamentária - Municípios e DF


Receita da Alienação de Ativos e Aplicação dos Recursos	Apuração da Receita da Alienação de Ativos e Aplicação dos Recursos	
	Valor Apurado no Exercício	Saldo a Realizar
Receita da Alienação de Ativos e Aplicação dos Recursos	-	-
Receitas da Alienação de Ativos		3.200.000,00
Aplicação dos Recursos da Alienação de Ativos		2.000,00

RREO-Anexo 14 | Tabela 14.0 - Demonstrativo Simplificado do Relatório Resumido da Execução Orçamentária - Municípios e DF

Despesas com Ações e Serviços Públicos de Saúde	Apuração das Despesas com Saúde		
	Valor Apurado Até o Bimestre	Limites Constitucionais Anuais	
		% Mínimo a Aplicar no Exercício	% Aplicado Até o Bimestre
Despesas com Ações e Serviços Públicos de Saúde	-	-	-
Despesas com Ações e Serviços Públicos de Saúde Executadas com Recursos de Impostos			

RREO-Anexo 14 | Tabela 14.0 - Demonstrativo Simplificado do Relatório Resumido da Execução Orçamentária - Municípios e DF

Despesas de Caráter Continuado Derivadas de PPP	Valor Realizado no Período	
	Valor Apurado no Exercício Corrente	
Despesas de Caráter Continuado Derivadas de PPP	-	

 <p>Sistema de Informações Contábeis e Fiscais do Setor Público Brasileiro TESOURO NACIONAL</p>	Relatório Resumido de Execução Orçamentária
	Prefeitura Municipal de Sorriso - MT (Poder Executivo)
	Orçamentos Fiscal e da Seguridade Social
	CNPJ:
	Exercício: 2024
	Período de referência: 6º bimestre

Despesas de Caráter Continuado Derivadas de PPP	Valor Realizado no Período
Total das Despesas Consideradas para o Limite / RCL (%)	Valor Apurado no Exercício Corrente

RREO-Anexo 14 | Tabela 14.0 - Demonstrativo Simplificado do Relatório Resumido da Execução Orçamentária - Municípios e DF

Notas Explicativas	Valores
Notas Explicativas	31/12/2024
Notas Explicativas	-


Lista de Assinaturas

Assinatura: 1
Assinatura: 2
Assinatura: 3
Assinatura: 4
Assinatura: 5

As assinaturas digitais podem ser verificadas no arquivo PDF.

PREFEITURA MUNICIPAL DE VALE DE SÃO DOMINGOS

RELATÓRIO RESUMIDO DE EXECUÇÃO ORÇAMENTÁRIA SIMPLIFICADO PERÍODO DE REFERÊNCIA: 6º BIMESTRE

 <p>Sistema de Informações Contábeis e Fiscais do Setor Público Brasileiro TESOURO NACIONAL</p>	Relatório Resumido de Execução Orçamentária Simplificado
	Prefeitura Municipal de Vale de São Domingos - MT (Poder Executivo)
	CNPJ:
	Exercício: 2024
Período de referência: 6º bimestre	

RREO-Anexo 01 | Tabela 1.0 - Balanço Orçamentário

Receitas Orçamentárias	PREVISÃO INICIAL	PREVISÃO ATUALIZADA (a)	Estágios da Receita Orçamentária				SALDO (a-c)
			RECEITAS REALIZADAS				
			No Bimestre (b)	% (b/a)	Até o Bimestre (c)	% (c/a)	
Receitas Orçamentárias	-	-	-	-	-	-	-
RECEITAS (EXCETO INTRA-ORÇAMENTÁRIAS) (I)	30.225.256,00	40.091.009,95	7.197.280,36	17,95	43.382.001,44	108,21	-3.290.991,49
RECEITAS CORRENTES	29.078.356,00	33.594.538,45	6.823.437,00	20,31	36.615.887,53	108,99	-3.021.349,08
IMPOSTOS, TAXAS E CONTRIBUIÇÕES DE MELHORIA	1.964.350,00	2.005.350,00	338.301,66	16,87	1.633.343,34	81,45	372.006,66
Impostos	1.945.850,00	1.986.850,00	336.760,22	16,95	1.622.406,61	81,66	364.443,39
Taxas	18.500,00	18.500,00	1.541,44	8,33	10.936,73	59,12	7.563,27
Contribuição de Melhoria	0,00	0,00	0,00	0,00	0,00	0,00	0,00
CONTRIBUIÇÕES	1.118.800,00	1.118.800,00	46.367,15	4,14	264.946,94	23,68	853.853,06
Contribuições Sociais	858.800,00	858.800,00	0,00	0,00	0,00	0,00	858.800,00
Contribuições Econômicas	0,00	0,00	0,00	0,00	0,00	0,00	0,00
Contribuições para Entidades Privadas de Serviço Social e de Formação Profissional	0,00	0,00	0,00	0,00	0,00	0,00	0,00
Contribuição para o Custeio do Serviço de Iluminação Pública	260.000,00	260.000,00	46.367,15	17,83	264.946,94	101,90	-4.946,94
RECEITA PATRIMONIAL	274.147,30	338.234,89	90.332,11	26,71	647.238,32	191,36	-309.003,43
Exploração do Patrimônio Imobiliário do Estado	0,00	0,00	0,00	0,00	0,00	0,00	0,00
Valores Mobiliários	274.147,30	338.234,89	90.332,11	26,71	647.238,32	191,36	-309.003,43
Delegação de Serviços Públicos Mediante Concessão, Permissão, Autorização ou Licença	0,00	0,00	0,00	0,00	0,00	0,00	0,00
Exploração de Recursos Naturais	0,00	0,00	0,00	0,00	0,00	0,00	0,00
Exploração do Patrimônio Intangível	0,00	0,00	0,00	0,00	0,00	0,00	0,00
Cessão de Direitos	0,00	0,00	0,00	0,00	0,00	0,00	0,00
Demais Receitas Patrimoniais	0,00	0,00	0,00	0,00	0,00	0,00	0,00
RECEITA AGROPECUÁRIA	0,00	0,00	0,00	0,00	0,00	0,00	0,00
RECEITA INDUSTRIAL	0,00	0,00	0,00	0,00	0,00	0,00	0,00
RECEITA DE SERVIÇOS	65.100,00	72.500,00	2.211,00	3,05	39.488,50	54,47	33.011,50
Serviços Administrativos e Comerciais Gerais	2.100,00	9.500,00	0,00	0,00	9.548,00	100,51	-48,00
Serviços e Atividades Referentes à Navegação e ao Transporte	0,00	0,00	0,00	0,00	0,00	0,00	0,00
Serviços e Atividades Referentes à Saúde	0,00	0,00	0,00	0,00	0,00	0,00	0,00
Serviços e Atividades Financeiras	0,00	0,00	0,00	0,00	0,00	0,00	0,00
Outros Serviços	63.000,00	63.000,00	2.211,00	3,51	29.940,50	47,52	33.059,50
TRANSFERÊNCIAS CORRENTES	25.654.758,70	29.959.603,56	6.297.558,42	21,02	33.583.550,53	112,10	-3.623.946,97
Transferências da União e de suas Entidades	14.390.181,20	15.441.248,77	3.594.082,40	23,28	17.535.908,51	113,57	-2.094.659,74
Transferências dos Estados e do Distrito Federal e de suas Entidades	8.139.577,50	10.697.354,36	2.006.861,99	18,76	11.925.460,92	111,48	-1.228.106,56
Transferências dos Municípios e de suas Entidades	0,00	0,00	0,00	0,00	0,00	0,00	0,00
Transferências de Instituições Privadas	0,00	0,00	0,00	0,00	0,00	0,00	0,00
Transferências de Outras Instituições Públicas	3.125.000,00	3.821.000,43	696.614,03	18,23	4.122.181,10	107,88	-301.180,67
Transferências do Exterior	0,00	0,00	0,00	0,00	0,00	0,00	0,00
Demais Transferências Correntes	0,00	0,00	0,00	0,00	0,00	0,00	0,00
OUTRAS RECEITAS CORRENTES	1.200,00	100.050,00	48.666,66	48,64	447.319,90	447,10	-347.269,90
Multas Administrativas, Contratuais e Judiciais	0,00	0,00	0,00	0,00	0,00	0,00	0,00
Indenizações, Restituições e Ressarcimentos	1.000,00	99.850,00	48.666,66	48,74	447.319,90	447,99	-347.469,90
Bens, Direitos e Valores Incorporados ao Patrimônio Público	0,00	0,00	0,00	0,00	0,00	0,00	0,00
Multas e Juros de Mora das Receitas de Capital	0,00	0,00	0,00	0,00	0,00	0,00	0,00
Demais Receitas Correntes	200,00	200,00	0,00	0,00	0,00	0,00	200,00



Relatório Resumido de Execução Orçamentária Simplificado
Prefeitura Municipal de Vale de São Domingos - MT (Poder Executivo)
CNPJ:
Exercício: 2024
Período de referência: 6º bimestre

Receitas Orçamentárias	Estágios da Receita Orçamentária							SALDO (a-c)
	PREVISÃO INICIAL	PREVISÃO ATUALIZADA (a)	RECEITAS REALIZADAS					
			No Bimestre (b)	% (b/a)	Até o Bimestre (c)	% (c/a)		
RECEITAS DE CAPITAL	1.146.900,00	6.496.471,50	373.843,36	5,75	6.766.113,91	104,15	-269.642,41	
OPERAÇÕES DE CRÉDITO	10.000,00	10.000,00	0,00	0,00	0,00	0,00	10.000,00	
Operações de Crédito - Mercado Interno	10.000,00	10.000,00	0,00	0,00	0,00	0,00	10.000,00	
Operações de Crédito - Mercado Externo	0,00	0,00	0,00	0,00	0,00	0,00	0,00	
ALIENAÇÃO DE BENS	0,00	0,00	0,00	0,00	0,00	0,00	0,00	
Alienação de Bens Móveis	0,00	0,00	0,00	0,00	0,00	0,00	0,00	
Alienação de Bens Imóveis	0,00	0,00	0,00	0,00	0,00	0,00	0,00	
Alienação de Bens Intangíveis	0,00	0,00	0,00	0,00	0,00	0,00	0,00	
AMORTIZAÇÕES DE EMPRÉSTIMOS	0,00	0,00	0,00	0,00	0,00	0,00	0,00	
TRANSFERÊNCIAS DE CAPITAL	1.136.900,00	6.486.471,50	373.843,36	5,76	6.766.113,91	104,31	-279.642,41	
Transferências da União e de suas Entidades	586.900,00	586.900,00	23.843,36	4,06	23.843,36	4,06	563.056,64	
Transferências dos Estados e do Distrito Federal e de suas Entidades	550.000,00	5.899.571,50	350.000,00	5,93	6.742.270,55	114,28	-842.699,05	
Transferências dos Municípios e de suas Entidades	0,00	0,00	0,00	0,00	0,00	0,00	0,00	
Transferências de Instituições Privadas	0,00	0,00	0,00	0,00	0,00	0,00	0,00	
Transferências de Outras Instituições Públicas	0,00	0,00	0,00	0,00	0,00	0,00	0,00	
Transferências do Exterior	0,00	0,00	0,00	0,00	0,00	0,00	0,00	
Demais Transferências de Capital	0,00	0,00	0,00	0,00	0,00	0,00	0,00	
OUTRAS RECEITAS DE CAPITAL	0,00	0,00	0,00	0,00	0,00	0,00	0,00	
Integralização do Capital Social	0,00	0,00	0,00	0,00	0,00	0,00	0,00	
Remuneração das Disponibilidades do Tesouro	0,00	0,00	0,00	0,00	0,00	0,00	0,00	
Resgate de Títulos do Tesouro	0,00	0,00	0,00	0,00	0,00	0,00	0,00	
Demais Receitas de Capital	0,00	0,00	0,00	0,00	0,00	0,00	0,00	
RECEITAS (INTRA-ORÇAMENTÁRIAS) (II)	850.364,00	850.364,00	0,00	0,00	0,00	0,00	850.364,00	
SUBTOTAL DAS RECEITAS (III) = (I + II)	31.075.620,00	40.941.373,95	7.197.280,36	17,58	43.382.001,44	105,96	-2.440.627,49	
OPERAÇÕES DE CRÉDITO/REFINANCIAMENTO (IV)	0,00	0,00	0,00	0,00	0,00	0,00	0,00	
Operações de Crédito - Mercado Interno	0,00	0,00	0,00	0,00	0,00	0,00	0,00	
Mobiliária	0,00	0,00	0,00	0,00	0,00	0,00	0,00	
Contratual	0,00	0,00	0,00	0,00	0,00	0,00	0,00	
Operações de Crédito - Mercado Externo	0,00	0,00	0,00	0,00	0,00	0,00	0,00	
Mobiliária	0,00	0,00	0,00	0,00	0,00	0,00	0,00	
Contratual	0,00	0,00	0,00	0,00	0,00	0,00	0,00	
TOTAL DAS RECEITAS (V) = (III + IV)	31.075.620,00	40.941.373,95	7.197.280,36	17,58	43.382.001,44	105,96	-2.440.627,49	
DÉFICIT (VI)						0,00		
TOTAL COM DÉFICIT (VII) = (V + VI)	31.075.620,00	40.941.373,95	7.197.280,36	17,58	43.382.001,44	105,96		
SALDOS DE EXERCÍCIOS ANTERIORES	0,00	3.564.933,69			3.564.933,69			
Recursos Arrecadados em Exercícios Anteriores - RPPS	0,00	0,00						
Superávit Financeiro Utilizado para Créditos Adicionais		3.564.933,69			3.564.933,69			

RREO-Anexo 01 | Tabela 1.0 - Balanço Orçamentário

Despesas Orçamentárias	Estágios da Despesa Orçamentária									
	DOTAÇÃO INICIAL (d)	DOTAÇÃO ATUALIZADA (e)	DESPESAS EMPENHADAS NO BIMESTRE	DESPESAS EMPENHADAS ATÉ O BIMESTRE (f)	SALDO (g) = (e-f)	DESPESAS LIQUIDADAS NO BIMESTRE	DESPESAS LIQUIDADAS ATÉ O BIMESTRE (h)	SALDO (i) = (e-h)	DESPESAS PAGAS ATÉ O BIMESTRE (j)	INSCRITAS EM RESTOS A PAGAR NÃO PROCESSADOS (k)
Despesas Orçamentárias	-	-	-	-	-	-	-	-	-	-
DESPESAS (EXCETO INTRA-ORÇAMENTÁRIAS) (VIII)	29.347.756,00	43.895.334,19	6.642.858,13	40.218.203,75	3.477.130,44	7.327.850,39	40.059.635,50	3.635.698,69	39.809.763,08	158.568,25

 Sistema de Informações Contábeis e Fiscais do Setor Público Brasileiro TESOURONACIONAL	Relatório Resumido de Execução Orçamentária Simplificado
	Prefeitura Municipal de Vale de São Domingos - MT (Poder Executivo)
	CNPJ:
	Exercício: 2024
Período de referência: 6º bimestre	

Despesas Orçamentárias	Estágios da Despesa Orçamentária									
	DOTAÇÃO INICIAL (d)	DOTAÇÃO ATUALIZADA (e)	DESPESAS EMPENHADAS NO BIMESTRE	DESPESAS EMPENHADAS ATE O BIMESTRE (f)	SALDO (g) = (e-f)	DESPESAS LIQUIDADAS NO BIMESTRE	DESPESAS LIQUIDADAS ATE O BIMESTRE (h)	SALDO (i) = (e-h)	DESPESAS PAGAS ATE O BIMESTRE (j)	INSCRITAS EM RESTOS A PAGAR NÃO PROCESSADOS (k)
DESPESAS CORRENTES	25.470.726,00	31.284.838,70	4.737.508,15	28.816.603,48	2.466.235,22	5.669.401,24	28.706.003,18	2.578.835,52	28.519.251,28	112.600,30
PESSOAL E ENCARGOS SOCIAIS	13.132.708,00	14.297.765,60	2.816.892,22	12.538.061,67	1.759.703,93	2.816.892,22	12.538.061,67	1.759.703,93	12.507.726,02	0,00
JUROS E ENCARGOS DA DÍVIDA	0,00	0,00	0,00	0,00	0,00	0,00	0,00	0,00	0,00	0,00
OUTRAS DESPESAS CORRENTES	12.338.018,00	16.987.073,10	1.920.615,93	16.280.541,81	706.531,29	2.852.509,02	16.167.941,51	819.131,59	16.011.525,26	112.600,30
DESPESAS DE CAPITAL	3.426.030,00	12.409.494,49	905.349,98	11.399.600,27	1.009.894,22	1.658.449,15	11.353.832,32	1.055.862,17	11.290.511,80	45.967,95
INVESTIMENTOS	3.056.200,00	11.832.125,22	869.892,23	10.822.232,00	1.009.893,22	1.559.258,40	10.796.616,75	1.035.508,47	10.733.496,23	25.615,25
INVERSÕES FINANCEIRAS	0,00	0,00	0,00	0,00	0,00	0,00	0,00	0,00	0,00	0,00
AMORTIZAÇÃO DA DÍVIDA	369.830,00	577.369,27	35.457,75	577.368,27	1,00	99.190,75	557.015,57	20.353,70	557.015,57	20.352,70
RESERVA DE CONTINGÊNCIA	451.000,00	1.001,00			1.001,00			1.001,00		
DESPESAS (INTRA-ORÇAMENTÁRIAS) (IX)	937.500,00	1.120.898,91	246.980,77	1.047.840,54	73.058,37	246.980,77	1.047.840,54	73.058,37	1.047.840,54	0,00
SUBTOTAL DAS DESPESAS (X) = (VIII + IX)	30.285.256,00	44.816.233,10	5.889.838,90	41.266.044,29	3.550.188,81	7.574.831,16	41.107.476,04	3.708.757,06	40.857.603,62	158.568,25
AMORTIZAÇÃO DA DÍVIDA / REFINANCIAMENTO (XI)	0,00	0,00	0,00	0,00	0,00	0,00	0,00	0,00	0,00	0,00
Amortização da Dívida Interna	0,00	0,00	0,00	0,00	0,00	0,00	0,00	0,00	0,00	0,00
Dívida Mobiliária	0,00	0,00	0,00	0,00	0,00	0,00	0,00	0,00	0,00	0,00
Dívida Contratual	0,00	0,00	0,00	0,00	0,00	0,00	0,00	0,00	0,00	0,00
Amortização da Dívida Externa	0,00	0,00	0,00	0,00	0,00	0,00	0,00	0,00	0,00	0,00
Dívida Mobiliária	0,00	0,00	0,00	0,00	0,00	0,00	0,00	0,00	0,00	0,00
Dívida Contratual	0,00	0,00	0,00	0,00	0,00	0,00	0,00	0,00	0,00	0,00
TOTAL DAS DESPESAS (XII) = (X + XI)	30.285.256,00	44.816.233,10	5.889.838,90	41.266.044,29	3.550.188,81	7.574.831,16	41.107.476,04	3.708.757,06	40.857.603,62	158.568,25
SUPERÁVIT (XIII)				2.115.957,15			2.274.525,40		2.524.397,82	
TOTAL COM SUPERÁVIT (XIV) = (XII + XIII)	30.285.256,00	44.816.233,10	5.889.838,90	43.382.001,44		7.574.831,16	43.382.001,44		43.382.001,44	158.568,25
RESERVA DO RPPS										

RREO-Anexo 01 | Tabela 1.0 - Balanço Orçamentário

Receitas Intra-Orçamentárias	Estágios da Receita Intra-Orçamentária						SALDO (b-c)
	PREVISÃO INICIAL	PREVISÃO ATUALIZADA (a)	RECEITAS REALIZADAS			% (c/a)	
			No Bimestre (b)	% (b/a)	Até o Bimestre (c)		
Receitas Intra-Orçamentárias	-	-	-	-	-	-	-
RECEITAS (INTRA-ORÇAMENTÁRIAS) (I)	850.364,00	850.364,00	0,00	0,00	0,00	0,00	850.364,00
RECEITAS CORRENTES	850.364,00	850.364,00	0,00	0,00	0,00	0,00	850.364,00
IMPOSTOS, TAXAS E CONTRIBUIÇÕES DE MELHORIA	0,00	0,00	0,00	0,00	0,00	0,00	0,00
Impostos	0,00	0,00	0,00	0,00	0,00	0,00	0,00
Taxas	0,00	0,00	0,00	0,00	0,00	0,00	0,00
Contribuição de Melhoria	0,00	0,00	0,00	0,00	0,00	0,00	0,00
CONTRIBUIÇÕES	850.364,00	850.364,00	0,00	0,00	0,00	0,00	850.364,00
Contribuições Sociais	850.364,00	850.364,00	0,00	0,00	0,00	0,00	850.364,00
Contribuições Econômicas	0,00	0,00	0,00	0,00	0,00	0,00	0,00
Contribuições para Entidades Privadas de Serviço Social e de Formação Profissional	0,00	0,00	0,00	0,00	0,00	0,00	0,00
Contribuição para o Custeio do Serviço de Iluminação Pública	0,00	0,00	0,00	0,00	0,00	0,00	0,00
RECEITA PATRIMONIAL	0,00	0,00	0,00	0,00	0,00	0,00	0,00
Exploração do Patrimônio Imobiliário do Estado	0,00	0,00	0,00	0,00	0,00	0,00	0,00
Valores Mobiliários	0,00	0,00	0,00	0,00	0,00	0,00	0,00
Delegação de Serviços Públicos Mediante Concessão, Permissão, Autorização ou Licença	0,00	0,00	0,00	0,00	0,00	0,00	0,00
Exploração de Recursos Naturais	0,00	0,00	0,00	0,00	0,00	0,00	0,00



Relatório Resumido de Execução Orçamentária Simplificado
Prefeitura Municipal de Vale de São Domingos - MT (Poder Executivo)
CNPJ:
Exercício: 2024
Período de referência: 6º bimestre


Receitas Intra-Orçamentárias	Estágios da Receita Intra-Orçamentária						SALDO (a-c)
	PREVISÃO INICIAL	PREVISÃO ATUALIZADA (a)	RECEITAS REALIZADAS				
			No Bimestre (b)	% (b/a)	Até o Bimestre (c)	% (c/a)	
Exploração do Patrimônio Intangível	0,00	0,00	0,00	0,00	0,00	0,00	0,00
Cessão de Direitos	0,00	0,00	0,00	0,00	0,00	0,00	0,00
Demais Receitas Patrimoniais	0,00	0,00	0,00	0,00	0,00	0,00	0,00
RECEITA AGROPECUÁRIA	0,00	0,00	0,00	0,00	0,00	0,00	0,00
RECEITA INDUSTRIAL	0,00	0,00	0,00	0,00	0,00	0,00	0,00
RECEITA DE SERVIÇOS	0,00	0,00	0,00	0,00	0,00	0,00	0,00
Serviços Administrativos e Comerciais Gerais	0,00	0,00	0,00	0,00	0,00	0,00	0,00
Serviços e Atividades Referentes à Navegação e ao Transporte	0,00	0,00	0,00	0,00	0,00	0,00	0,00
Serviços e Atividades Referentes à Saúde	0,00	0,00	0,00	0,00	0,00	0,00	0,00
Serviços e Atividades Financeiras	0,00	0,00	0,00	0,00	0,00	0,00	0,00
Outros Serviços	0,00	0,00	0,00	0,00	0,00	0,00	0,00
TRANSFERÊNCIAS CORRENTES	0,00	0,00	0,00	0,00	0,00	0,00	0,00
Transferências da União e de suas Entidades	0,00	0,00	0,00	0,00	0,00	0,00	0,00
Transferências dos Estados e do Distrito Federal e de suas Entidades	0,00	0,00	0,00	0,00	0,00	0,00	0,00
Transferências dos Municípios e de suas Entidades	0,00	0,00	0,00	0,00	0,00	0,00	0,00
Transferências de Instituições Privadas	0,00	0,00	0,00	0,00	0,00	0,00	0,00
Transferências de Outras Instituições Públicas	0,00	0,00	0,00	0,00	0,00	0,00	0,00
Transferências do Exterior	0,00	0,00	0,00	0,00	0,00	0,00	0,00
Demais Transferências Correntes	0,00	0,00	0,00	0,00	0,00	0,00	0,00
OUTRAS RECEITAS CORRENTES	0,00	0,00	0,00	0,00	0,00	0,00	0,00
Multas Administrativas, Contratuais e Judiciais	0,00	0,00	0,00	0,00	0,00	0,00	0,00
Indenizações, Restituições e Ressarcimentos	0,00	0,00	0,00	0,00	0,00	0,00	0,00
Bens, Direitos e Valores Incorporados ao Patrimônio Público	0,00	0,00	0,00	0,00	0,00	0,00	0,00
Multas e Juros de Mora das Receitas de Capital	0,00	0,00	0,00	0,00	0,00	0,00	0,00
Demais Receitas Correntes	0,00	0,00	0,00	0,00	0,00	0,00	0,00
RECEITAS DE CAPITAL	0,00	0,00	0,00	0,00	0,00	0,00	0,00
OPERAÇÕES DE CRÉDITO	0,00	0,00	0,00	0,00	0,00	0,00	0,00
Operações de Crédito - Mercado Interno	0,00	0,00	0,00	0,00	0,00	0,00	0,00
Operações de Crédito - Mercado Externo	0,00	0,00	0,00	0,00	0,00	0,00	0,00
ALIENAÇÃO DE BENS	0,00	0,00	0,00	0,00	0,00	0,00	0,00
Alienação de Bens Móveis	0,00	0,00	0,00	0,00	0,00	0,00	0,00
Alienação de Bens Imóveis	0,00	0,00	0,00	0,00	0,00	0,00	0,00
Alienação de Bens Intangíveis	0,00	0,00	0,00	0,00	0,00	0,00	0,00
AMORTIZAÇÕES DE EMPRÉSTIMOS	0,00	0,00	0,00	0,00	0,00	0,00	0,00
TRANSFERÊNCIAS DE CAPITAL	0,00	0,00	0,00	0,00	0,00	0,00	0,00
Transferências da União e de suas Entidades	0,00	0,00	0,00	0,00	0,00	0,00	0,00
Transferências dos Estados e do Distrito Federal e de suas Entidades	0,00	0,00	0,00	0,00	0,00	0,00	0,00
Transferências dos Municípios e de suas Entidades	0,00	0,00	0,00	0,00	0,00	0,00	0,00
Transferências de Instituições Privadas	0,00	0,00	0,00	0,00	0,00	0,00	0,00
Transferências de Outras Instituições Públicas	0,00	0,00	0,00	0,00	0,00	0,00	0,00
Transferências do Exterior	0,00	0,00	0,00	0,00	0,00	0,00	0,00
Demais Transferências de Capital	0,00	0,00	0,00	0,00	0,00	0,00	0,00
OUTRAS RECEITAS DE CAPITAL	0,00	0,00	0,00	0,00	0,00	0,00	0,00
Integralização do Capital Social	0,00	0,00	0,00	0,00	0,00	0,00	0,00
Remuneração das Disponibilidades do Tesouro	0,00	0,00	0,00	0,00	0,00	0,00	0,00
Resgate de Títulos do Tesouro	0,00	0,00	0,00	0,00	0,00	0,00	0,00

 Sistema de Informações Contábeis e Fiscais do Setor Público Brasileiro TESOURO NACIONAL	Relatório Resumido de Execução Orçamentária Simplificado
	Prefeitura Municipal de Vale de São Domingos - MT (Poder Executivo)
	CNPJ:
	Exercício: 2024
Período de referência: 6º bimestre	

Receitas Intra-Orçamentárias	Estágios da Receita Intra-Orçamentária						SALDO (a-c)
	PREVISÃO INICIAL	PREVISÃO ATUALIZADA (a)	RECEITAS REALIZADAS				
			No Bimestre (b)	% (b/a)	Até o Bimestre (c)	% (c/a)	
Demais Receitas de Capital	0,00	0,00	0,00	0,00	0,00	0,00	0,00


RREO-Anexo 01 | Tabela 1.0 - Balanço Orçamentário

Despesas Intra-Orçamentárias	Estágios da Despesa Intra-Orçamentária									
	DOTAÇÃO INICIAL (d)	DOTAÇÃO ATUALIZADA (e)	DESPESAS EMPENHADAS NO BIMESTRE	DESPESAS EMPENHADAS ATÉ O BIMESTRE (f)	SALDO (g) = (e-f)	DESPESAS LIQUIDADAS NO BIMESTRE	DESPESAS LIQUIDADAS ATÉ O BIMESTRE (h)	SALDO (i) = (e-h)	DESPESAS PAGAS ATÉ O BIMESTRE (j)	INSCRITAS EM RESTOS A PAGAR NÃO PROCESSADOS (k)
Despesas Intra-Orçamentárias	-	-	-	-	-	-	-	-	-	-
DESPESAS (INTRA-ORÇAMENTÁRIAS) (IX)	937.500,00	1.120.898,91	246.980,77	1.047.840,54	73.058,37	246.980,77	1.047.840,54	73.058,37	1.047.840,54	0,00
DESPESAS CORRENTES	937.500,00	1.120.898,91	246.980,77	1.047.840,54	73.058,37	246.980,77	1.047.840,54	73.058,37	1.047.840,54	0,00
PESSOAL E ENCARGOS SOCIAIS	0,00	0,00	0,00	0,00	0,00	0,00	0,00	0,00	0,00	0,00
JUROS E ENCARGOS DA DÍVIDA	0,00	0,00	0,00	0,00	0,00	0,00	0,00	0,00	0,00	0,00
OUTRAS DESPESAS CORRENTES	0,00	0,00	0,00	0,00	0,00	0,00	0,00	0,00	0,00	0,00
DESPESAS DE CAPITAL	0,00	0,00	0,00	0,00	0,00	0,00	0,00	0,00	0,00	0,00
INVESTIMENTOS	0,00	0,00	0,00	0,00	0,00	0,00	0,00	0,00	0,00	0,00
INVERSÕES FINANCEIRAS	0,00	0,00	0,00	0,00	0,00	0,00	0,00	0,00	0,00	0,00
AMORTIZAÇÃO DA DÍVIDA	0,00	0,00	0,00	0,00	0,00	0,00	0,00	0,00	0,00	0,00
RESERVA DE CONTINGÊNCIA	0,00	0,00	0,00	0,00	0,00	0,00	0,00	0,00	0,00	0,00

 <p>Sistema de Informações Contábeis e Fiscais do Setor Público Brasileiro</p> <p>TESOURO NACIONAL</p>	Relatório Resumido de Execução Orçamentária Simplificado
	Prefeitura Municipal de Vale de São Domingos - MT (Poder Executivo)
	CNPJ:
	Exercício: 2024
	Período de referência: 6º bimestre

RREO-Anexo 01 | Tabela 1.0 - Balanço Orçamentário

Notas Explicativas	Valores
	31/12/2024
Notas Explicativas	-
Notas Explicativas	

 Sistema de Informações Contábeis e Fiscais do Setor Público Brasileiro TESOURO NACIONAL	Relatório Resumido de Execução Orçamentária Simplificado
	Prefeitura Municipal de Vale de São Domingos - MT (Poder Executivo)
	CNPJ:
	Exercício: 2024
Período de referência: 6º bimestre	

RREO-Anexo 02 | Tabela 2.0 - Demonstrativo da Execução das Despesas por Função/Subfunção | Total das Despesas Exceto Intra-Orçamentárias

Função/Subfunção	Execução da Despesa										
	DOTAÇÃO INICIAL	DOTAÇÃO ATUALIZADA (a)	DESPESAS EMPENHADAS NO BIMESTRE	DESPESAS EMPENHADAS ATÉ O BIMESTRE (b)	% (b/total b)	SALDO (c) = (a-b)	DESPESAS LIQUIDADAS NO BIMESTRE	DESPESAS LIQUIDADAS ATÉ O BIMESTRE (d)	% (d/total d)	SALDO (e) = (d-e)	INSCRITAS EM RESTOS A PAGAR NÃO PROCESSADOS (f)
DESPESAS (EXCETO INTRA-ORÇAMENTÁRIAS) (I)	29.347.756,00	43.695.334,19	5.642.858,13	40.218.203,75	97,46	3.477.130,44	7.327.850,39	40.059.635,50	97,45	3.635.698,69	158.568,25
Legislativa	1.440.000,00	1.440.000,00	0,00	0,00	0,00	1.440.000,00	0,00	0,00	0,00	1.440.000,00	0,00
Ação Legislativa	1.440.000,00	1.440.000,00	0,00	0,00	0,00	1.440.000,00	0,00	0,00	0,00	1.440.000,00	0,00
Controladoria Externa											
FU01 - Administração Geral											
FU01 - Demais Subfunções											
Judiciária	0,00	0,00	0,00	0,00	0,00	0,00	0,00	0,00	0,00	0,00	0,00
Ação Judiciária											
Defesa do Interesse Público no Processo Judiciário											
FU02 - Administração Geral											
FU02 - Demais Subfunções											
Essencial à Justiça	0,00	0,00	0,00	0,00	0,00	0,00	0,00	0,00	0,00	0,00	0,00
Defesa da Ordem Jurídica											
Representação Judicial e Extrajudicial											
FU03 - Administração Geral											
FU03 - Demais Subfunções											
Administração	4.909.830,00	6.838.465,97	900.307,90	6.816.083,21	16,52	22.382,76	1.369.764,43	6.750.340,69	16,42	88.125,28	65.742,52
Planejamento e Orçamento											
FU04 - Administração Geral	4.909.830,00	6.838.465,97	900.307,90	6.816.083,21	16,52	22.382,76	1.369.764,43	6.750.340,69	16,42	88.125,28	65.742,52
Administração Financeira											
Controle Interno											
Normatização e Fiscalização											
Tecnologia da Informação											
Ordenamento Territorial											
Formação de Recursos Humanos											
Administração de Receitas											
Administração de Concessões											
Comunicação Social											
FU04 - Demais Subfunções											
Defesa Nacional	0,00	0,00	0,00	0,00	0,00	0,00	0,00	0,00	0,00	0,00	0,00
Defesa Aérea											
Defesa Naval											
Defesa Terrestre											
FU05 - Administração Geral											
FU05 - Demais Subfunções											
Segurança Pública	0,00	0,00	0,00	0,00	0,00	0,00	0,00	0,00	0,00	0,00	0,00
Policiamento											
Defesa Civil											
Informação e Inteligência											
FU06 - Administração Geral											
FU06 - Demais Subfunções											
Relações Exteriores	0,00	0,00	0,00	0,00	0,00	0,00	0,00	0,00	0,00	0,00	0,00
Relações Diplomáticas											
Cooperação Internacional											
FU07 - Administração Geral											
FU07 - Demais Subfunções											
Assistência Social	1.714.500,00	1.727.418,70	288.326,17	1.665.229,63	4,04	62.189,07	338.827,32	1.661.729,63	4,04	65.689,07	3.500,00
Assistência ao Idoso											
Assistência ao Portador de Deficiência											
Assistência à Criança e ao Adolescente	195.000,00	213.037,63	37.707,14	213.034,63	0,52	3,00	41.700,64	213.034,63	0,52	3,00	0,00
Assistência Comunitária	1.519.500,00	1.514.381,07	250.619,03	1.452.185,00	3,52	62.186,07	297.126,68	1.449.695,00	3,52	65.686,07	3.500,00
FU08 - Administração Geral											



Relatório Resumido de Execução Orçamentária Simplificado
Prefeitura Municipal de Vale de São Domingos - MT (Poder Executivo)
CNPJ:
Exercício: 2024
Período de referência: 6º bimestre

Função/Subfunção	DOTAÇÃO INICIAL	DOTAÇÃO ATUALIZADA (a)	DESPESAS EMPENHADAS NO BIMESTRE	DESPESAS EMPENHADAS ATÉ O BIMESTRE (b)	Execução da Despesa				SALDO (e) = (a-d)	INSCRITAS EM RESTOS A PAGAR NÃO PROCESSADOS (f)	
					% (b/total b)	SALDO (c) = (a-b)	DESPESAS LIQUIDADAS NO BIMESTRE	DESPESAS LIQUIDADAS ATÉ O BIMESTRE (d)			% (d/total d)
FU08 - Demais Subfunções											
Previdência Social	974.000,00	974.000,00	0,00	0,00	0,00	974.000,00	0,00	0,00	974.000,00	0,00	
Previdência Básica											
Previdência do Regime Estatutário	174.000,00	174.000,00	0,00	0,00	0,00	174.000,00	0,00	0,00	174.000,00	0,00	
Previdência Complementar											
Previdência Especial											
FU09 - Administração Geral	800.000,00	800.000,00	0,00	0,00	0,00	800.000,00	0,00	0,00	800.000,00	0,00	
FU09 - Demais Subfunções											
Saúde	5.946.064,00	7.545.656,36	1.276.455,36	7.384.889,52	17,90	160.766,84	1.377.033,46	7.333.099,80	17,84	212.556,56	51.789,72
Atenção Básica	3.651.344,00	4.327.828,08	698.051,10	4.223.493,89	10,23	104.334,19	764.779,70	4.191.270,17	10,20	136.557,91	32.223,72
Assistência Hospitalar e Ambulatorial	1.384.080,00	2.347.240,99	428.519,75	2.308.690,98	5,59	38.550,01	459.614,76	2.306.874,98	5,61	40.266,01	1.716,00
Suporte Profilático e Terapêutico	198.500,00	245.796,40	42.752,01	243.788,40	0,59	2.008,00	42.752,01	243.788,40	0,59	2.008,00	0,00
Vigilância Sanitária	128.000,00	64.138,96	9.248,04	63.133,96	0,15	1.005,00	14.814,44	63.133,96	0,15	1.005,00	0,00
Vigilância Epidemiológica	162.640,00	145.572,39	29.047,19	145.567,39	0,35	5,00	29.047,19	145.567,39	0,35	5,00	0,00
Alimentação e Nutrição											
FU10 - Administração Geral	421.500,00	415.079,54	68.837,27	400.214,90	0,97	14.864,64	66.025,36	382.364,90	0,93	32.714,64	17.850,00
FU10 - Demais Subfunções											
Trabalho	0,00	0,00	0,00	0,00	0,00	0,00	0,00	0,00	0,00	0,00	0,00
Proteção e Benefícios ao Trabalhador											
Relações de Trabalho											
Empregabilidade											
Fomento ao Trabalho											
FU11 - Administração Geral											
FU11 - Demais Subfunções											
Educação	6.521.072,20	9.144.000,68	1.586.124,18	8.844.675,48	21,43	299.325,20	1.771.883,54	8.809.721,25	21,43	334.279,43	34.954,23
Ensino Fundamental	5.679.592,70	7.274.602,04	1.213.100,95	6.980.296,84	16,92	294.305,20	1.358.005,91	6.954.681,59	16,92	319.920,45	25.615,25
Ensino Médio											
Ensino Profissional											
Ensino Superior											
Educação Infantil	155.000,00	1.155.946,31	292.987,60	1.150.936,31	2,79	5.010,00	303.254,26	1.150.936,31	2,80	5.010,00	0,00
Educação de Jovens e Adultos											
Educação Especial											
Educação Básica											
FU12 - Administração Geral	490.000,00	499.034,66	55.547,66	499.030,66	1,21	4,00	86.135,40	489.691,68	1,19	9.342,98	9.338,98
FU12 - Demais Subfunções	196.479,50	214.417,67	24.487,97	214.411,67	0,52	6,00	24.487,97	214.411,67	0,52	6,00	0,00
Cultura	68.642,50	3,00	0,00	0,00	0,00	3,00	0,00	0,00	0,00	3,00	0,00
Patrimônio Histórico Artístico e Arqueológico											
Difusão Cultural	68.642,50	3,00	0,00	0,00	0,00	3,00	0,00	0,00	0,00	3,00	0,00
FU13 - Administração Geral											
FU13 - Demais Subfunções											
Direitos da Cidadania	0,00	0,00	0,00	0,00	0,00	0,00	0,00	0,00	0,00	0,00	0,00
Custódia e Reintegração Social											
Direitos Individuais Coletivos e Difusos											
Assistência aos Povos Indígenas											
FU14 - Administração Geral											
FU14 - Demais Subfunções											
Urbanismo	3.123.000,00	5.369.613,08	833.601,54	5.240.555,01	12,70	129.058,07	958.938,86	5.238.673,23	12,74	130.939,85	1.881,78
Infra-Estrutura Urbana	2.992.000,00	5.320.950,32	833.601,54	5.206.896,25	12,62	114.054,07	958.938,86	5.205.014,47	12,66	115.935,85	1.881,78
Serviços Urbanos											
Transportes Coletivos Urbanos											
FU15 - Administração Geral	121.000,00	48.660,76	0,00	33.658,76	0,08	15.002,00	0,00	33.658,76	0,08	15.002,00	0,00
FU15 - Demais Subfunções	10.000,00	2,00	0,00	0,00	0,00	2,00	0,00	0,00	0,00	2,00	0,00
Habitação	0,00	0,00	0,00	0,00	0,00	0,00	0,00	0,00	0,00	0,00	0,00
Habitação Rural											
Habitação Urbana											



Relatório Resumido de Execução Orçamentária Simplificado
Prefeitura Municipal de Vale de São Domingos - MT (Poder Executivo)
CNPJ:
Exercício: 2024
Período de referência: 6º bimestre

Função/Subfunção	DOTAÇÃO INICIAL	DOTAÇÃO ATUALIZADA (a)	DESPESAS EMPENHADAS NO BIMESTRE	DESPESAS EMPENHADAS ATÉ O BIMESTRE (b)	% (b/total b)	Execução da Despesa				SALDO (e) = (a-d)	INSCRITAS EM RESTOS A PAGAR NÃO PROCESSADOS (f)
						SALDO (c) = (a-b)	DESPESAS LIQUIDADAS NO BIMESTRE	DESPESAS LIQUIDADAS ATÉ O BIMESTRE (d)	% (d/total d)		
FU16 - Administração Geral											
FU16 - Demais Subfunções											
Saneamento	1.206.750,00	5.564.414,88	42.116,34	5.231.838,79	12,68	332.576,09	435.042,08	5.231.838,79	12,73	332.576,09	0,00
Saneamento Básico Rural											
Saneamento Básico Urbano	1.206.750,00	5.564.414,88	42.116,34	5.231.838,79	12,68	332.576,09	435.042,08	5.231.838,79	12,73	332.576,09	0,00
FU17 - Administração Geral											
FU17 - Demais Subfunções											
Gestão Ambiental	67.000,00	69.492,86	28.395,19	69.489,86	0,17	3,00	28.395,19	69.489,86	0,17	3,00	0,00
Preservação e Conservação Ambiental	67.000,00	69.492,86	28.395,19	69.489,86	0,17	3,00	28.395,19	69.489,86	0,17	3,00	0,00
Controle Ambiental											
Recuperação de Áreas Degradadas											
Recursos Hídricos											
Meteorologia											
FU18 - Administração Geral											
FU18 - Demais Subfunções											
Ciência e Tecnologia	0,00	0,00	0,00	0,00	0,00	0,00	0,00	0,00	0,00	0,00	0,00
Desenvolvimento Científico											
Desenvolvimento Tecnológico e Engenharia											
Difusão do Conhecimento Científico e Tecnológico											
FU19 - Administração Geral											
FU19 - Demais Subfunções											
Agricultura	630.000,00	838.796,28	103.768,21	806.979,25	1,96	31.817,03	124.638,41	806.279,25	1,96	32.517,03	700,00
Abastecimento											
Extensão Rural	490.000,00	687.242,12	82.536,19	655.428,09	1,59	31.814,03	103.090,39	655.428,09	1,59	31.814,03	0,00
Irrigação											
Promoção da Produção Agropecuária											
Defesa Agropecuária											
FU20 - Administração Geral	140.000,00	151.554,16	21.232,02	151.551,16	0,37	3,00	21.548,02	150.851,16	0,37	703,00	700,00
FU20 - Demais Subfunções											
Organização Agrária	0,00	0,00	0,00	0,00	0,00	0,00	0,00	0,00	0,00	0,00	0,00
Reforma Agrária											
Colonização											
FU21 - Administração Geral											
FU21 - Demais Subfunções											
Indústria	0,00	0,00	0,00	0,00	0,00	0,00	0,00	0,00	0,00	0,00	0,00
Promoção Industrial											
Produção Industrial											
Mineração											
Propriedade Industrial											
Normalização e Qualidade											
FU22 - Administração Geral											
FU22 - Demais Subfunções											
Comércio e Serviços	0,00	0,00	0,00	0,00	0,00	0,00	0,00	0,00	0,00	0,00	0,00
Promoção Comercial											
Comercialização											
Comércio Exterior											
Serviços Financeiros											
Turismo											
FU23 - Administração Geral											
FU23 - Demais Subfunções											
Comunicações	0,00	0,00	0,00	0,00	0,00	0,00	0,00	0,00	0,00	0,00	0,00
Comunicações Postais											
Telecomunicações											
FU24 - Administração Geral											
FU24 - Demais Subfunções											



Relatório Resumido de Execução Orçamentária Simplificado
Prefeitura Municipal de Vale de São Domingos - MT (Poder Executivo)
CNPJ:
Exercício: 2024
Período de referência: 6º bimestre

Função/Subfunção	DOTAÇÃO INICIAL	DOTAÇÃO ATUALIZADA (a)	DESPESAS EMPENHADAS NO BIMESTRE	DESPESAS EMPENHADAS ATÉ O BIMESTRE (b)	%(b/total b)	Execução da Despesa				SALDO (e) = (a-d)	INSCRITAS EM RESTOS A PAGAR NÃO PROCESSADOS (f)
						SALDO (c) = (a-b)	DESPESAS LIQUIDADAS NO BIMESTRE	DESPESAS LIQUIDADAS ATÉ O BIMESTRE (d)	%(d/total d)		
Energia	370.000,00	738.862,93	63.225,80	738.859,93	1,79	3,00	63.225,80	738.859,93	1,80	3,00	0,00
Conservação de Energia											
Energia Elétrica	370.000,00	738.862,93	63.225,80	738.859,93	1,79	3,00	63.225,80	738.859,93	1,80	3,00	0,00
Combustíveis Minerais											
Biocombustíveis											
FU25 - Administração Geral											
FU25 - Demais Subfunções											
Transporte	1.689.250,00	3.180.206,33	477.288,65	3.162.249,98	7,66	17,956,35	814.665,51	3.162.249,98	7,69	17,956,35	0,00
Transporte Aéreo											
Transporte Rodoviário	1.689.250,00	3.180.206,33	477.288,65	3.162.249,98	7,66	17,956,35	814.665,51	3.162.249,98	7,69	17,956,35	0,00
Transporte Ferroviário											
Transporte Hidroviário											
Transportes Especiais											
FU26 - Administração Geral											
FU26 - Demais Subfunções											
Desporto e Lazer	236.647,30	263.402,12	43.248,79	257.353,09	0,62	6,049,03	45.435,79	257.353,09	0,63	6,049,03	0,00
Desporto de Rendimento											
Desporto Comunitário	236.647,30	263.402,12	43.248,79	257.353,09	0,62	6,049,03	45.435,79	257.353,09	0,63	6,049,03	0,00
Lazer											
FU27 - Administração Geral											
FU27 - Demais Subfunções											
Energias Especiais	0,00	0,00	0,00	0,00	0,00	0,00	0,00	0,00	0,00	0,00	0,00
Refinanciamento da Dívida Interna											
Refinanciamento da Dívida Externa											
Serviço da Dívida Interna											
Serviço da Dívida Externa											
Transferências											
Outros Encargos Especiais											
Transferências para a Educação Básica											
FU28 - Demais Subfunções											
Reserva de Contingência	451.000,00	1.001,00				1,001,00				1,001,00	
DESPESAS (INTRA-ORÇAMENTÁRIAS) (II)	937.500,00	1.120.898,91	246.980,77	1.047.840,54	2,54	73.058,37	246.980,77	1.047.840,54	2,55	73.058,37	0,00
TOTAL (III) = (I + II)	30.285.256,00	44.816.233,10	5.889.838,90	41.266.044,29	100,00	3.550.188,81	7.574.831,16	41.107.476,04	100,00	3.708.757,06	158.568,25

RREO-Anexo 02 | Tabela 2.0 - Demonstrativo da Execução das Despesas por Função/Subfunção | Total das Despesas Intra-Orçamentárias

Função/Subfunção - Intra	DOTAÇÃO INICIAL	DOTAÇÃO ATUALIZADA (a)	DESPESAS EMPENHADAS NO BIMESTRE	DESPESAS EMPENHADAS ATÉ O BIMESTRE (b)	%(b/total b)	Execução da Despesa - Intra				SALDO (e) = (a-d)	INSCRITAS EM RESTOS A PAGAR NÃO PROCESSADOS (f)
						SALDO (c) = (a-b)	DESPESAS LIQUIDADAS NO BIMESTRE	DESPESAS LIQUIDADAS ATÉ O BIMESTRE (d)	%(d/total d)		
DESPESAS (INTRA-ORÇAMENTÁRIAS) (II)	937.500,00	1.120.898,91	246.980,77	1.047.840,54	2,54	73.058,37	246.980,77	1.047.840,54	2,55	73.058,37	0,00
Legislativa	60.000,00	60.000,00	0,00	0,00	0,00	60.000,00	0,00	0,00	0,00	60.000,00	0,00
Ação Legislativa	60.000,00	60.000,00	0,00	0,00	0,00	60.000,00	0,00	0,00	0,00	60.000,00	0,00
Controla Externo											
FU01 - Administração Geral											
FU01 - Demais Subfunções											
Judiciária	0,00	0,00	0,00	0,00	0,00	0,00	0,00	0,00	0,00	0,00	0,00
Ação Judiciária											
Defesa do Interesse Público no Processo Judiciário											
FU02 - Administração Geral											
FU02 - Demais Subfunções											
Essencial à Justiça	0,00	0,00	0,00	0,00	0,00	0,00	0,00	0,00	0,00	0,00	0,00
Defesa da Ordem Jurídica											
Representação Judicial e Extrajudicial											



Relatório Resumido de Execução Orçamentária Simplificado
Prefeitura Municipal de Vale de São Domingos - MT (Poder Executivo)
CNPJ:
Exercício: 2024
Período de referência: 6º bimestre

Função/Subfunção - Intra	DOTAÇÃO INICIAL	DOTAÇÃO ATUALIZADA (a)	DESPESAS EMPENHADAS NO BIMESTRE	DESPESAS EMPENHADAS ATE O BIMESTRE (b)	%(b/II b)	Execução da Despesa - Intra		DESPESAS LIQUIDADAS ATE O BIMESTRE (d)	%(d/III d)	SALDO (e) = (a-b)	INSCRITAS EM RESTOS A PAGAR NÃO PROCESSADOS (f)
						SALDO (c) = (a-b)	DESPESAS LIQUIDADADAS NO BIMESTRE				
FU03 - Administração Geral											
FU03 - Demais Subfunções											
Administração	70.000,00	105.771,11	24.434,84	105.762,11	0,26	9,00	24.434,84	105.762,11	0,26	9,00	0,00
Planejamento e Orçamento											
FU04 - Administração Geral	70.000,00	105.771,11	24.434,84	105.762,11	0,26	9,00	24.434,84	105.762,11	0,26	9,00	0,00
Administração Financeira											
Controle Interno											
Normatização e Fiscalização											
Tecnologia da Informação											
Ordenamento Territorial											
Formação de Recursos Humanos											
Administração de Receitas											
Administração de Concessões											
Comunicação Social											
FU04 - Demais Subfunções											
Defesa Nacional	0,00	0,00	0,00	0,00		0,00	0,00	0,00		0,00	0,00
Defesa Aérea											
Defesa Naval											
Defesa Terrestre											
FU05 - Administração Geral											
FU05 - Demais Subfunções											
Segurança Pública	0,00	0,00	0,00	0,00		0,00	0,00	0,00		0,00	0,00
Policiamento											
Defesa Civil											
Informação e Inteligência											
FU06 - Administração Geral											
FU06 - Demais Subfunções											
Relações Exteriores	0,00	0,00	0,00	0,00		0,00	0,00	0,00		0,00	0,00
Relações Diplomáticas											
Cooperação Internacional											
FU07 - Administração Geral											
FU07 - Demais Subfunções											
Assistência Social	55.000,00	55.874,38	12.646,06	55.871,38	0,14	3,00	12.646,06	55.871,38	0,14	3,00	0,00
Assistência ao Idoso											
Assistência ao Portador de Deficiência											
Assistência à Criança e ao Adolescente											
Assistência Comunitária	55.000,00	55.874,38	12.646,06	55.871,38	0,14	3,00	12.646,06	55.871,38	0,14	3,00	0,00
FU08 - Administração Geral											
FU08 - Demais Subfunções											
Previdência Social	0,00	0,00	0,00	0,00		0,00	0,00	0,00		0,00	0,00
Previdência Básica											
Previdência do Regime Estatutário											
Previdência Complementar											
Previdência Especial											
FU09 - Administração Geral											
FU09 - Demais Subfunções											
Saúde	372.500,00	334.321,66	75.508,18	327.105,83	0,79	7,215,83	75.508,18	327.105,83	0,80	7.215,83	0,00
Atenção Básica	286.000,00	202.688,83	46.978,72	202.680,83	0,49	8,00	46.978,72	202.680,83	0,49	8,00	0,00
Assistência Hospitalar e Ambulatorial	53.500,00	80.181,52	17.264,76	75.905,09	0,18	4,276,43	17.264,76	75.905,09	0,18	4.276,43	0,00
Suporte Profilático e Terapêutico	8.000,00	21.884,39	4.389,60	18.956,99	0,05	2.927,40	4.389,60	18.956,99	0,05	2.927,40	0,00
Vigilância Sanitária	5.000,00	5.959,42	1.375,02	5.958,42	0,01	1,00	1.375,02	5.958,42	0,01	1,00	0,00
Vigilância Epidemiológica	15.000,00	17.877,25	4.125,06	17.875,25	0,04	2,00	4.125,06	17.875,25	0,04	2,00	0,00
Alimentação e Nutrição											
FU10 - Administração Geral	5.000,00	5.730,25	1.375,02	5.729,25	0,01	1,00	1.375,02	5.729,25	0,01	1,00	0,00
FU10 - Demais Subfunções											



Relatório Resumido de Execução Orçamentária Simplificado
Prefeitura Municipal de Vale de São Domingos - MT (Poder Executivo)
CNPJ:
Exercício: 2024
Período de referência: 6º bimestre

Função/Subfunção - Intra	Execução da Despesa - Intra										
	DOTAÇÃO INICIAL	DOTAÇÃO ATUALIZADA (a)	DESPESAS EMPENHADAS NO BIMESTRE	DESPESAS EMPENHADAS ATÉ O BIMESTRE (b)	% (b/II b)	SALDO (c) = (a-b)	DESPESAS LIQUIDADAS NO BIMESTRE	DESPESAS LIQUIDADAS ATÉ O BIMESTRE (d)	% (d/III d)	SALDO (e) = (c-d)	INSCRITAS EM RESTOS A PAGAR NÃO PROCESSADOS (f)
Trabalho	0,00	0,00	0,00	0,00	0,00	0,00	0,00	0,00	0,00	0,00	0,00
Proteção e Benefícios ao Trabalhador											
Relações de Trabalho											
Empregabilidade											
Fomento ao Trabalho											
FU11 - Administração Geral											
FU11 - Demais Subfunções											
Educação	269.000,00	452.666,72	110.050,60	452.666,72	1,10	6,00	110.050,60	452.666,72	1,10	6,00	0,00
Educação Fundamental	260.000,00	345.444,00	90.817,97	345.441,00	0,84	3,00	90.817,97	345.441,00	0,84	3,00	0,00
Educação Infantil	4.000,00	101.526,92	18.100,58	101.524,92	0,25	2,00	18.100,58	101.524,92	0,25	2,00	0,00
Educação de Jovens e Adultos											
Educação Especial											
Educação Básica											
FU12 - Administração Geral	5.000,00	5.695,80	1.132,05	5.694,80	0,01	1,00	1.132,05	5.694,80	0,01	1,00	0,00
FU12 - Demais Subfunções											
Cultura	0,00	0,00	0,00	0,00	0,00	0,00	0,00	0,00	0,00	0,00	0,00
Patrimônio Histórico Artístico e Arqueológico											
Divulgação Cultural											
FU13 - Administração Geral											
FU13 - Demais Subfunções											
Direitos da Cidadania	0,00	0,00	0,00	0,00	0,00	0,00	0,00	0,00	0,00	0,00	0,00
Custódia e Reintegração Social											
Direitos Individuais Coletivos e Difusos											
Assistência aos Povos Indígenas											
FU14 - Administração Geral											
FU14 - Demais Subfunções											
Urbanismo	78.000,00	77.356,37	17.663,57	77.357,37	0,19	1,00	17.663,57	77.357,37	0,19	1,00	0,00
Infra-Estrutura Urbana	78.000,00	77.356,37	17.663,57	77.357,37	0,19	1,00	17.663,57	77.357,37	0,19	1,00	0,00
Serviços Urbanos											
Transportes Coletivos Urbanos											
FU15 - Administração Geral											
FU15 - Demais Subfunções											
Habitação	0,00	0,00	0,00	0,00	0,00	0,00	0,00	0,00	0,00	0,00	0,00
Habitação Rural											
Habitação Urbana											
FU16 - Administração Geral											
FU16 - Demais Subfunções											
Saneamento	16.000,00	21.426,18	4.482,72	18.712,09	0,05	2.714,09	4.482,72	18.712,09	0,05	2.714,09	0,00
Saneamento Básico Rural											
Saneamento Básico Urbano	16.000,00	21.426,18	4.482,72	18.712,09	0,05	2.714,09	4.482,72	18.712,09	0,05	2.714,09	0,00
FU17 - Administração Geral											
FU17 - Demais Subfunções											
Gestão Ambiental	0,00	0,00	0,00	0,00	0,00	0,00	0,00	0,00	0,00	0,00	0,00
Preservação e Conservação Ambiental											
Controle Ambiental											
Recuperação de Áreas Degradadas											
Recursos Hídricos											
Meteorologia											
FU18 - Administração Geral											
FU18 - Demais Subfunções											
Ciência e Tecnologia	0,00	0,00	0,00	0,00	0,00	0,00	0,00	0,00	0,00	0,00	0,00
Desenvolvimento Científico											




Relatório Resumido de Execução Orçamentária Simplificado
Prefeitura Municipal de Vale de São Domingos - MT (Poder Executivo)
CNPJ:
Exercício: 2024
Período de referência: 6º bimestre

Função/Subfunção - Intra	DOTAÇÃO INICIAL	DOTAÇÃO ATUALIZADA (a)	DESPESAS EMPENHADAS NO BIMESTRE	DESPESAS EMPENHADAS ATÉ O BIMESTRE (b)	Execução da Despesa - Intra					INSCRITAS EM RESTOS A PAGAR NÃO PROCESSADOS (f)	
					%(b//b)	SALDO (c) = (a-b)	DESPESAS LIQUIDADAS NO BIMESTRE	DESPESAS LIQUIDADAS ATÉ O BIMESTRE (d)	%(d//d)		SALDO (e) = (c-d)
Desenvolvimento Tecnológico e Engenharia											
Difusão do Conhecimento Científico e Tecnológico											
FU19 - Administração Geral											
FU19 - Demais Subfunções											
Agricultura	13.000,00	9.480,49	2.194,80	9.478,49	0,02	2,00	2.194,80	9.478,49	0,02	2,00	0,00
Abastecimento											
Extensão Rural	10.000,00	9.479,49	2.194,80	9.478,49	0,02	1,00	2.194,80	9.478,49	0,02	1,00	0,00
Irrigação											
Promoção da Produção Agropecuária											
Defesa Agropecuária											
FU20 - Administração Geral	3.000,00	1,00	0,00	0,00	0,00	1,00	0,00	0,00	0,00	1,00	0,00
FU20 - Demais Subfunções											
Organização Agrária	0,00	0,00	0,00	0,00		0,00	0,00	0,00		0,00	0,00
Reforma Agrária											
Colonização											
FU21 - Administração Geral											
FU21 - Demais Subfunções											
Indústria	0,00	0,00	0,00	0,00		0,00	0,00	0,00		0,00	0,00
Promoção Industrial											
Produção Industrial											
Mineração											
Propriedade Industrial											
Normalização e Qualidade											
FU22 - Administração Geral											
FU22 - Demais Subfunções											
Comércio e Serviços	0,00	0,00	0,00	0,00		0,00	0,00	0,00		0,00	0,00
Promoção Comercial											
Comercialização											
Comércio Exterior											
Serviços Financeiros											
Turismo											
FU23 - Administração Geral											
FU23 - Demais Subfunções											
Comunicações	0,00	0,00	0,00	0,00		0,00	0,00	0,00		0,00	0,00
Comunicações Postais											
Telecomunicações											
FU24 - Administração Geral											
FU24 - Demais Subfunções											
Energia	0,00	0,00	0,00	0,00		0,00	0,00	0,00		0,00	0,00
Conservação de Energia											
Energia Elétrica											
Combustíveis Minerais											
Biocombustíveis											
FU25 - Administração Geral											
FU25 - Demais Subfunções											
Transporte	0,00	0,00	0,00	0,00		0,00	0,00	0,00		0,00	0,00
Transporte Aéreo											
Transporte Rodoviário											
Transporte Ferroviário											
Transporte Hidroviário											
Transportes Especiais											
FU26 - Administração Geral											
FU26 - Demais Subfunções											
Desporto e Lazer	4.000,00	4.000,00	0,00	892,55	0,00	3.107,45	0,00	892,55	0,00	3.107,45	0,00
Desporto de Rendimento											



Relatório Resumido de Execução Orçamentária Simplificado
Prefeitura Municipal de Vale de São Domingos - MT (Poder Executivo)
CNPJ:
Exercício: 2024
Período de referência: 6º bimestre

Função/Subfunção - Intra	DOTAÇÃO INICIAL	DOTAÇÃO ATUALIZADA (a)	DESPESAS EMPENHADAS NO BIMESTRE	DESPESAS EMPENHADAS ATÉ O BIMESTRE (b)	%	Execução da Despesa - Intra		DESPESAS LIQUIDADAS ATÉ O BIMESTRE (d)	%	SALDO (e) = (a-d)	INSCRITAS EM RESTOS A PAGAR NÃO PROCESSADOS (f)
						SALDO (c) = (a-b)	DESPESAS LIQUIDADAS NO BIMESTRE				
Desporto Comunitário	4.000,00	4.000,00	0,00	892,55	0,00	3.107,45	0,00	892,55	0,00	3.107,45	0,00
Lazer											
FU27 - Administração Geral											
FU27 - Demais Subfunções											
Encargos Especiais	0,00	0,00	0,00	0,00	0,00	0,00	0,00	0,00	0,00	0,00	0,00
Refinanciamento da Dívida Interna											
Refinanciamento da Dívida Externa											
Serviço da Dívida Interna											
Serviço da Dívida Externa											
Transferências											
Outros Encargos Especiais											
Transferências para a Educação Básica											
FU28 - Demais Subfunções											
Reserva de Contingência											

 Sistema de Informações Contábeis e Fiscais do Setor Público Brasileiro TESOURO NACIONAL	Relatório Resumido de Execução Orçamentária Simplificado
	Prefeitura Municipal de Vale de São Domingos - MT (Poder Executivo)
	CNPJ:
	Exercício: 2024
	Período de referência: 6º bimestre

RREO-Anexo 02 | Tabela 2.0 - Demonstrativo da Execução das Despesas por Função/Subfunção


Notas Explicativas	Valores
	31/12/2024
Notas Explicativas	-
Notas Explicativas	



Relatório Resumido de Execução Orçamentária Simplificado
Prefeitura Municipal de Vale de São Domingos - MT (Poder Executivo)
CNPJ:
Exercício: 2024
Período de referência: 6º bimestre

RREO-Anexo 03 | Tabela 3.2 - Demonstrativo da Receita Corrente Líquida - Municípios

Especificação	Evolução da Receita Corrente Líquida												TOTAL (ÚLTIMOS 12 MESES)	PREVISÃO ATUALIZADA 2024
	EVOLUÇÃO DA RECEITA REALIZADA NOS ÚLTIMOS 12 MESES													
	<MR-11>	<MR-10>	<MR-9>	<MR-8>	<MR-7>	<MR-6>	<MR-5>	<MR-4>	<MR-3>	<MR-2>	<MR-1>	<MR->		
RECEITAS CORRENTES (I)	3.007.275,90	3.235.974,00	3.429.517,17	2.968.032,51	3.506.848,90	3.836.637,22	3.557.782,55	3.224.033,87	3.114.781,36	4.258.043,96	3.460.643,64	4.299.742,29	41.837.113,37	37.682.538,45
Impostos, Taxas e Contribuições de Melhoria	76.766,11	99.696,20	182.895,71	105.017,67	117.850,10	126.959,26	101.449,29	112.961,72	128.001,87	283.354,55	150.028,99	188.272,67	1.633.243,34	2.005.350,00
IPRU	492,00	402,00	1.933,45	933,85	434,50	644,85	1.022,70	1.164,75	1.870,85	489,05	25.166,75	14.184,66	48.403,11	22.000,00
ISS	18.898,47	17.102,65	75.684,91	25.208,09	44.388,40	23.621,38	36.961,11	41.279,97	49.440,00	121.411,39	46.691,80	44.730,87	545.909,04	645.250,00
ITBI	0,00	53.068,65	0,00	7.000,00	0,00	41.914,54	-7.441,68	0,00	6.864,00	63.265,23	5.990,00	1.760,00	165.914,84	368.250,00
IRRF	56.543,16	27.902,16	84.544,07	76.932,71	71.560,16	66.781,59	69.596,03	70.940,00	68.897,02	77.296,48	71.214,12	126.820,02	882.132,52	940.000,00
Outras Impostos, Taxas e Contribuições de Melhoria	363,68	493,74	603,26	1.815,00	697,54	0,00	2.913,13	572,00	1.020,00	892,40	864,32	677,12	10.306,75	19.600,00
Contribuições	20.916,08	24.789,21	22.335,63	19.222,79	26.132,52	21.936,46	19.873,24	25.742,48	17.142,28	20.488,80	25.733,95	20.633,20	264.946,94	1.118.800,00
Receita Patrimonial	47.816,12	41.513,24	52.788,26	57.834,07	59.931,84	61.968,93	66.861,53	60.455,83	50.557,91	57.138,48	42.294,65	40.037,46	647.238,32	338.234,89
Rendimentos de Apreciação Financeira	47.816,12	41.513,24	52.788,26	57.834,07	59.931,84	61.968,93	66.861,53	60.455,83	50.557,91	57.138,48	42.294,65	40.037,46	647.238,32	338.234,89
Outras Receitas Patrimoniais	0,00	0,00	0,00	0,00	0,00	0,00	0,00	0,00	0,00	0,00	0,00	0,00	0,00	0,00
Receita Agropecuária	0,00	0,00	0,00	0,00	0,00	0,00	0,00	0,00	0,00	0,00	0,00	0,00	0,00	0,00
Receita Industrial	0,00	0,00	0,00	0,00	0,00	0,00	0,00	0,00	0,00	0,00	0,00	0,00	0,00	0,00
Receita de Serviços	1.320,00	1.647,00	3.962,50	8.203,00	8.165,00	3.735,00	225,00	7.182,50	2.587,50	0,00	1.023,00	1.188,00	39.488,50	72.500,00
Transferências Correntes	2.946.907,59	3.062.138,25	3.181.214,77	2.716.244,06	3.259.894,44	3.615.598,47	3.365.273,49	3.017.114,54	2.996.658,47	3.844.182,22	3.216.729,72	4.017.777,80	38.804.776,37	34.047.203,56
Cota-Parte do FPM	1.098.712,70	1.483.975,65	931.411,86	976.914,86	1.136.515,90	1.220.428,60	1.322.438,28	1.034.507,21	1.077.298,85	901.140,32	1.153.500,76	1.862.749,04	14.207.590,46	13.477.000,00
Cota-Parte do ICMS	921.730,11	876.873,03	881.090,04	861.222,32	838.455,90	903.811,13	984.188,19	970.130,42	897.372,40	1.161.744,68	1.088.749,76	917.134,44	11.262.302,32	9.291.991,45
Cota-Parte do IPVA	106.918,32	6.299,40	0,00	0,00	110.795,90	60.874,65	33.008,80	19.503,34	18.168,24	19.837,31	8.424,55	4.714,91	388.545,42	490.000,00
Cota-Parte do ITR	24.338,13	3.396,08	691.532,94	5.837,99	3.414,76	3.626,19	5.789,98	5.515,66	42.127,44	643.822,35	144.325,75	93.100,45	834.314,28	834.314,28
Transferências de LIC nº 61/1989	0,00	0,00	0,00	0,00	0,00	0,00	0,00	0,00	0,00	0,00	0,00	0,00	0,00	0,00
Transferências de FUNDEB	335.928,88	348.273,73	308.056,27	318.969,64	343.199,25	374.013,88	338.705,77	344.360,91	311.224,55	414.996,05	376.104,77	350.285,31	4.163.810,01	3.821.000,43
Outras Transferências Correntes	358.879,45	333.420,35	479.123,64	547.849,27	807.487,73	1.053.844,03	681.442,49	638.693,44	544.870,99	503.251,51	465.597,13	781.693,48	7.055.553,51	6.133.297,30
Outras Receitas Correntes	13.250,00	6.200,00	6.200,00	5.200,00	5.500,00	3.800,00	4.000,00	3.800,00	25.833,33	272.869,91	24.833,33	23.833,33	447.191,90	100.000,00
DEDUÇÕES (II)	430.459,27	476.598,75	479.806,69	568.718,84	417.895,35	437.747,86	382.782,15	455.591,26	360.598,15	543.308,79	479.055,42	461.942,61	5.221.235,54	5.003.000,00
Contrib. do Servidor para o Plano de Previdência	0,00	0,00	0,00	0,00	0,00	0,00	0,00	0,00	0,00	0,00	0,00	0,00	0,00	858.800,00
Compensação Financ. entre Regimes Previdenciários	0,00	0,00	0,00	0,00	0,00	0,00	0,00	0,00	0,00	0,00	0,00	0,00	0,00	200,00
Rendimentos de Apreciação de Recursos Previdenciários	0,00	0,00	0,00	0,00	0,00	0,00	0,00	0,00	0,00	0,00	0,00	0,00	0,00	56.000,00
Dedução de Receita para Formação do FUNDEB	430.459,27	476.598,75	479.806,69	568.718,84	417.895,35	437.747,86	382.782,15	455.591,26	360.598,15	543.308,79	479.055,42	461.942,61	5.221.235,54	4.868.000,00
RECEITA CORRENTE LÍQUIDA (III) = (I) - (II)	2.576.816,23	2.759.375,25	2.950.710,28	2.537.313,57	3.088.953,55	3.398.889,26	3.195.000,40	2.818.102,61	2.754.185,21	3.715.735,17	2.885.638,22	3.837.798,78	36.615.887,53	32.679.538,45
(-) Transferências obrigatórias da União relativas às emendas individuais (art. 166-A, § 1º, da CF) (IV)	0,00	0,00	0,00	0,00	0,00	0,00	0,00	0,00	0,00	0,00	0,00	0,00	0,00	0,00
RECEITA CORRENTE LÍQUIDA AJUSTADA PARA CÁLCULO DOS LIMITES DE ENDIVIDAMENTO (V) = (III - IV)	2.576.816,23	2.759.375,25	2.950.710,28	2.537.313,57	3.088.953,55	3.398.889,26	3.195.000,40	2.818.102,61	2.754.185,21	3.715.735,17	2.885.638,22	3.837.798,78	36.615.887,53	32.679.538,45
(-) Transferências obrigatórias da União relativas às emendas de bancada (art. 166, § 16, da CF) (VI)	0,00	0,00	0,00	0,00	0,00	0,00	0,00	0,00	0,00	0,00	0,00	0,00	0,00	0,00
(-) Transferências da União relativas a remuneração dos agentes comunitários de saúde e de controle às endemias (CF, art. 198, §11) (VII)	38.964,00	33.888,00	33.888,00	33.888,00	33.888,00	33.888,00	33.888,00	33.888,00	33.888,00	33.888,00	33.888,00	33.888,00	434.264,00	411.840,00
(-) Outras Deduções Constitucionais ou Legais (VIII)	0,00	0,00	0,00	0,00	0,00	0,00	0,00	0,00	0,00	0,00	0,00	0,00	0,00	0,00
RECEITA CORRENTE LÍQUIDA AJUSTADA PARA CÁLCULO DOS LIMITES DA DESPESA COM PESSOAL (IX) = (V - VI - VII - VIII)	2.537.812,23	2.725.997,25	2.916.822,28	2.503.425,57	3.055.065,55	3.365.001,26	3.161.112,40	2.784.214,61	2.720.297,21	3.678.847,17	2.851.750,22	3.781.918,78	36.181.623,53	32.267.698,45

 Sistema de Informações Contábeis e Fiscais do Setor Público Brasileiro TESOURO NACIONAL	Relatório Resumido de Execução Orçamentária Simplificado
	Prefeitura Municipal de Vale de São Domingos - MT (Poder Executivo)
	CNPJ:
	Exercício: 2024
	Período de referência: 6º bimestre

RREO-Anexo 03 | Tabela 3.2 - Demonstrativo da Receita Corrente Líquida - Municípios

Notas Explicativas	Valores
	31/12/2024
Notas Explicativas	-

RREO-Anexo 04 | Tabela 4 - Demonstrativo das Receitas e Despesas Previdenciárias


Receitas Previdenciárias - RPPS - Fundo em Capitalização (Plano Previdenciário)	Execução da Receita	
	PREVISÃO ATUALIZADA (a)	RECEITAS REALIZADAS ATÉ O BIMESTRE (b)
Recettas	-	-
RECEITAS CORRENTES (I)	1.590.364,00	0,00
Receita de Contribuições dos Segurados	858.800,00	0,00
Ativo	858.600,00	0,00
Inativo	100,00	0,00
Pensionista	100,00	0,00
Receita de Contribuições Patronais	701.364,00	0,00
Ativo	701.364,00	0,00
Inativo	0,00	0,00
Pensionista	0,00	0,00
Receita Patrimonial	30.000,00	0,00
Receitas Imobiliárias	0,00	0,00
Receitas de Valores Mobiliários	30.000,00	0,00
Outras Receitas Patrimoniais	0,00	0,00
Receita de Serviços	0,00	0,00
Outras Receitas Correntes	200,00	0,00
Compensação Financeira entre os Regimes	200,00	0,00
Receita de Aportes Periódicos para Amortização de Déficit Atuarial do RPPS (II)	0,00	0,00
Demais Receitas Correntes	0,00	0,00
RECEITAS DE CAPITAL (III)	0,00	0,00
Alienação de Bens, Direitos e Ativos	0,00	0,00
Amortização de Empréstimos	0,00	0,00
Outras Receitas de Capital	0,00	0,00
TOTAL DAS RECEITAS DO FUNDO EM CAPITALIZAÇÃO (IV) = (I + III - II)	1.590.364,00	0,00



Relatório Resumido de Execução Orçamentária Simplificado
Prefeitura Municipal de Vale de São Domingos - MT (Poder Executivo)
CNPJ:
Exercício: 2024
Período de referência: 6º bimestre

RREO-Anexo 04 | Tabela 4 - Demonstrativo das Receitas e Despesas Previdenciárias

Despesas Previdenciárias - RPPS - Fundo em Capitalização (Plano Previdenciário)	Execução da Despesa				
	DOTAÇÃO ATUALIZADA (c)	DESPESAS EMPENHADAS ATÉ O BIMESTRE (d)	DESPESAS LIQUIDADAS ATÉ O BIMESTRE (e)	DESPESAS PAGAS ATÉ O BIMESTRE (f)	INSCRITAS EM RESTOS A PAGAR NÃO PROCESSADOS NO EXERCÍCIO (g)
Despesas	-	-	-	-	-
Benefícios	0,00	0,00	0,00	0,00	0,00
Aposentadorias	0,00	0,00	0,00	0,00	0,00
Pensões por Morte	0,00	0,00	0,00	0,00	0,00
Outras Despesas Previdenciárias	768.000,00	0,00	0,00	0,00	0,00
Compensação Financeira entre os Regimes	0,00	0,00	0,00	0,00	0,00
Demais Despesas Previdenciárias	768.000,00	0,00	0,00	0,00	0,00
TOTAL DAS DESPESAS DO FUNDO EM CAPITALIZAÇÃO (V)	768.000,00	0,00	0,00	0,00	0,00
RESULTADO PREVIDENCIÁRIO - FUNDO EM CAPITALIZAÇÃO (VI) = (IV - V)	822.364,00	0,00	0,00	0,00	0,00

 <p>Sistema de Informações Contábeis e Fiscais do Setor Público Brasileiro</p> <p>TESOURO NACIONAL</p>	Relatório Resumido de Execução Orçamentária Simplificado
	Prefeitura Municipal de Vale de São Domingos - MT (Poder Executivo)
	CNPJ:
	Exercício: 2024
	Período de referência: 6º bimestre

RREO-Anexo 04 | Tabela 4 - Demonstrativo das Receitas e Despesas Previdenciárias

Recursos RPPS Arrecadados em Exercícios Anteriores	Previsão Orçamentária
Recursos RPPS Arrecadados em Exercícios Anteriores	PREVISÃO ORÇAMENTÁRIA
VALOR	-
	0,00

RREO-Anexo 04 | Tabela 4 - Demonstrativo das Receitas e Despesas Previdenciárias

Reserva Orçamentária do RPPS	Previsão Orçamentária
Reserva Orçamentária do RPPS	PREVISÃO ORÇAMENTÁRIA
VALOR	-
	790.364,00

RREO-Anexo 04 | Tabela 4 - Demonstrativo das Receitas e Despesas Previdenciárias

Aportes de Recursos para o Fundo em Capitalização do RPPS	Aportes de Recursos
Aportes de Recursos para o Fundo em Capitalização do RPPS	APORTES REALIZADOS
Plano de Amortização - Contribuição Patronal Suplementar	0,00
Plano de Amortização - Aporte Periódico de Valores Predefinidos	0,00
Outros Aportes para o RPPS	0,00
Recursos para Cobertura de Déficit Financeiro	0,00

RREO-Anexo 04 | Tabela 4 - Demonstrativo das Receitas e Despesas Previdenciárias

Bens e Direitos do RPPS (Fundo em Capitalização)	Período de Referência
Bens e Direitos do RPPS (Fundo em Capitalização)	SALDO ATUAL
Caixa e Equivalentes de Caixa	0,00
Investimentos e Aplicações	0,00
Outros Bens e Direitos	0,00

RREO-Anexo 04 | Tabela 4 - Demonstrativo das Receitas e Despesas Previdenciárias


Receitas Previdenciárias - RPPS - Fundo em Repartição (Plano Financeiro)	Execução da Receita	
	PREVISÃO ATUALIZADA (a)	RECEITAS REALIZADAS ATÉ O BIMESTRE (b)
Receitas	-	-
RECEITAS CORRENTES (VII)	0,00	0,00
Receita de Contribuições dos Segurados	0,00	0,00
Ativo	0,00	0,00
Inativo	0,00	0,00
Pensionista	0,00	0,00
Receita de Contribuições Patronais	0,00	0,00
Ativo	0,00	0,00
Inativo	0,00	0,00
Pensionista	0,00	0,00
Receita Patrimonial	0,00	0,00
Receitas Imobiliárias	0,00	0,00
Receitas de Valores Mobiliários	0,00	0,00
Outras Receitas Patrimoniais	0,00	0,00
Receita de Serviços	0,00	0,00
Outras Receitas Correntes	0,00	0,00
Compensação Financeira entre os Regimes	0,00	0,00
Demais Receitas Correntes	0,00	0,00
RECEITAS DE CAPITAL (VIII)	0,00	0,00
Alienação de Bens, Direitos e Ativos	0,00	0,00
Amortização de Empréstimos	0,00	0,00
Outras Receitas de Capital	0,00	0,00
TOTAL DAS RECEITAS DO FUNDO EM REPARTIÇÃO (IX) = (VII + VIII)	0,00	0,00



Relatório Resumido de Execução Orçamentária Simplificado
Prefeitura Municipal de Vale de São Domingos - MT (Poder Executivo)
CNPJ:
Exercício: 2024
Período de referência: 6º bimestre

RREO-Anexo 04 | Tabela 4 - Demonstrativo das Receitas e Despesas Previdenciárias

Despesas Previdenciárias - RPPS - Fundo em Repartição (Plano Financeiro)	Execução da Despesa				INSCRITAS EM RESTOS A PAGAR NÃO PROCESSADOS NO EXERCÍCIO (g)
	DOTAÇÃO ATUALIZADA (c)	DESPESAS EMPENHADAS ATÉ O BIMESTRE (d)	DESPESAS LIQUIDADAS ATÉ O BIMESTRE (e)	DESPESAS PAGAS ATÉ O BIMESTRE (f)	
Despesas	-	-	-	-	-
Benefícios	0,00	0,00	0,00	0,00	0,00
Aposentadorias	0,00	0,00	0,00	0,00	0,00
Pensões por Morte	0,00	0,00	0,00	0,00	0,00
Outras Despesas Previdenciárias	0,00	0,00	0,00	0,00	0,00
Compensação Financeira entre os Regimes	0,00	0,00	0,00	0,00	0,00
Demais Despesas Previdenciárias	0,00	0,00	0,00	0,00	0,00
TOTAL DAS DESPESAS DO FUNDO EM REPARTIÇÃO (X)	0,00	0,00	0,00	0,00	0,00
RESULTADO PREVIDENCIÁRIO - FUNDO EM REPARTIÇÃO (XI) = (IX - X)					

 <p>Sistema de Informações Contábeis e Fiscais do Setor Público Brasileiro</p> <p>TESOURO NACIONAL</p>	Relatório Resumido de Execução Orçamentária Simplificado
	Prefeitura Municipal de Vale de São Domingos - MT (Poder Executivo)
	CNPJ:
	Exercício: 2024
	Período de referência: 6º bimestre

RREO-Anexo 04 | Tabela 4 - Demonstrativo das Receitas e Despesas Previdenciárias

Aportes de Recursos para o Fundo em Repartição do RPPS	Aportes de Recursos
	APORTES REALIZADOS
Aportes de Recursos para o Fundo em Repartição do RPPS	-
Recursos para Cobertura de Insuficiências Financeiras	0,00
Recursos para Formação de Reserva	0,00

RREO-Anexo 04 | Tabela 4 - Demonstrativo das Receitas e Despesas Previdenciárias

Bens e Direitos do RPPS (Fundo em Repartição)	Período de Referência
	SALDO ATUAL
Bens e Direitos do RPPS (Fundo em Repartição)	-
Caixa e Equivalentes de Caixa	0,00
Investimentos e Aplicações	0,00
Outros Bens e Direitos	0,00

RREO-Anexo 04 | Tabela 4 - Demonstrativo das Receitas e Despesas Previdenciárias


Receitas da Administração - RPPS	Execução da Receita	
	PREVISÃO ATUALIZADA (a)	RECEITAS REALIZADAS ATÉ O BIMESTRE (b)
Receitas da Administração - RPPS	-	-
RECEITAS CORRENTES	175.000,00	0,00
TOTAL DAS RECEITAS DA ADMINISTRAÇÃO RPPS - (XII)	175.000,00	0,00



Relatório Resumido de Execução Orçamentária Simplificado
Prefeitura Municipal de Vale de São Domingos - MT (Poder Executivo)
CNPJ:
Exercício: 2024
Período de referência: 6º bimestre

RREO-Anexo 04 | Tabela 4 - Demonstrativo das Receitas e Despesas Previdenciárias

Despesas da Administração - RPPS	Execução da Despesa				
	DOTAÇÃO ATUALIZADA (c)	DESPESAS EMPENHADAS ATÉ O BIMESTRE (d)	DESPESAS LIQUIDADAS ATÉ O BIMESTRE (e)	DESPESAS PAGAS ATÉ O BIMESTRE (f)	INSCRITAS EM RESTOS A PAGAR NÃO PROCESSADOS NO EXERCÍCIO (g)
Despesas da Administração - RPPS	-	-	-	-	-
DESPESAS CORRENTES (XIII)	172.000,00	0,00	0,00	0,00	0,00
Pessoal e Encargos Sociais	2.000,00	0,00	0,00	0,00	0,00
Demais Despesas Correntes	170.000,00	0,00	0,00	0,00	0,00
DESPESAS DE CAPITAL (XIV)	2.000,00	0,00	0,00	0,00	0,00
TOTAL DAS DESPESAS DA ADMINISTRAÇÃO RPPS (XV) = (XIII + XIV)	174.000,00	0,00	0,00	0,00	0,00
RESULTADO DA ADMINISTRAÇÃO RPPS (XVI) = (XII - XV)	1.000,00	0,00	0,00	0,00	0,00

 Sistema de Informações Contábeis e Fiscais do Setor Público Brasileiro TESOURO NACIONAL	Relatório Resumido de Execução Orçamentária Simplificado
	Prefeitura Municipal de Vale de São Domingos - MT (Poder Executivo)
	CNPJ:
	Exercício: 2024
	Período de referência: 6º bimestre

RREO-Anexo 04 | Tabela 4 - Demonstrativo das Receitas e Despesas Previdenciárias

Bens e Direitos - Administração do RPPS	Período de Referência	
	SALDO ATUAL	
Bens e Direitos - Administração do RPPS	-	
Caixa e Equivalentes de Caixa		0,00
Investimentos e Aplicações		0,00
Outros Bens e Direitos		0,00

RREO-Anexo 04 | Tabela 4 - Demonstrativo das Receitas e Despesas Previdenciárias


Receitas Previdenciárias (Benefícios Mantidos Pelo Tesouro)	Execução da Receita	
	PREVISÃO ATUALIZADA (a)	RECEITAS REALIZADAS ATÉ O BIMESTRE (b)
Receitas Previdenciárias (Benefícios Mantidos Pelo Tesouro)	-	-
Contribuições dos Servidores	0,00	0,00
Demais Receitas Previdenciárias	0,00	0,00
TOTAL DAS RECEITAS (BENEFÍCIOS MANTIDOS PELO TESOURO) (XVII)	0,00	0,00



Relatório Resumido de Execução Orçamentária Simplificado
Prefeitura Municipal de Vale de São Domingos - MT (Poder Executivo)
CNPJ:
Exercício: 2024
Período de referência: 6º bimestre

RREO-Anexo 04 | Tabela 4 - Demonstrativo das Receitas e Despesas Previdenciárias

Despesas Previdenciárias (Benefícios Mantidos Pelo Tesouro)	Execução da Despesa				INSCRITAS EM RESTOS A PAGAR NÃO PROCESSADOS NO EXERCÍCIO (g)
	DOTAÇÃO ATUALIZADA (c)	DESPESAS EMPENHADAS ATÉ O BIMESTRE (d)	DESPESAS LIQUIDADAS ATÉ O BIMESTRE (e)	DESPESAS PAGAS ATÉ O BIMESTRE (f)	
Despesas Previdenciárias (Benefícios Mantidos Pelo Tesouro)	-	-	-	-	-
Aposentadorias	0,00	0,00	0,00	0,00	0,00
Pensões	0,00	0,00	0,00	0,00	0,00
Outras Despesas Previdenciárias	0,00	0,00	0,00	0,00	0,00
TOTAL DAS DESPESAS (BENEFÍCIOS MANTIDOS PELO TESOUREO) (XVIII)	0,00	0,00	0,00	0,00	0,00
RESULTADO DOS BENEFÍCIOS MANTIDOS PELO TESOUREO (XIX) = (XVII - XVIII)					

 Sistema de Informações Contábeis e Fiscais do Setor Público Brasileiro TESOURO NACIONAL	Relatório Resumido de Execução Orçamentária Simplificado
	Prefeitura Municipal de Vale de São Domingos - MT (Poder Executivo)
	CNPJ:
	Exercício: 2024
	Período de referência: 6º bimestre

RREO-Anexo 04 | Tabela 4 - Demonstrativo das Receitas e Despesas Previdenciárias

Notas Explicativas	Valores
	31/12/2024
Notas Explicativas	-

RREO-Anexo 06 | Tabela 6.3 - Demonstrativo dos Resultados Primário e Nominal - Municípios


Cálculo Acima da Linha - Receitas Primárias	Receita Orçamentária	
	PREVISÃO ATUALIZADA	Até o Bimestre / 2024 RECEITAS REALIZADAS (a)
Cálculo Acima da Linha - Receitas Primárias	-	-
RECEITAS CORRENTES (EXCETO FONTES RPPS) (I)	32.679.538,45	36.615.887,53
Impostos, Taxas e Contribuições de Melhoria	2.005.350,00	1.633.343,34
IPTU	32.000,00	48.430,11
ISS	645.250,00	545.929,04
ITBI	368.500,00	165.914,94
IRRF	940.000,00	862.132,52
Outros Impostos, Taxas e Contribuições de Melhoria	19.600,00	10.936,73
Contribuições	260.000,00	264.946,94
Receita Patrimonial	282.234,89	647.238,32
Aplicações Financeiras (II)	282.234,89	647.238,32
Outras Receitas Patrimoniais	0,00	0,00
Transferências Correntes	29.959.603,56	33.583.550,53
Cota-Parte do FPM	11.037.000,00	11.631.967,95
Cota-Parte do ICMS	7.861.991,45	9.009.842,13
Cota-Parte do IPVA	392.000,00	310.837,05
Cota-Parte do ITR	714.314,38	1.261.739,88
Transferências da LC nº 61/1989	0,00	0,00
Transferências do FUNDEB	3.821.000,43	4.163.610,01
Outras Transferências Correntes	6.133.297,30	7.205.553,51
Demais Receitas Correntes	172.350,00	486.808,40
Outras Receitas Financeiras (III)	98.850,00	116.750,00
Receitas Correntes Restantes	73.500,00	370.058,40
RECEITAS PRIMÁRIAS CORRENTES (EXCETO FONTES RPPS) (IV) = (I - (II + III))	32.298.453,56	35.851.899,21
RECEITAS PRIMÁRIAS CORRENTES (COM FONTES RPPS) (V)	1.709.364,00	0,00
RECEITAS NÃO PRIMÁRIAS CORRENTES (COM FONTES RPPS) (VI)	56.000,00	0,00
RECEITAS DE CAPITAL (EXCETO FONTES RPPS) (VII)	6.496.471,50	6.766.113,91
Operações de Crédito (VIII)	10.000,00	0,00
Amortização de Empréstimos (IX)	0,00	0,00
Alienação de Bens	0,00	0,00
Receitas de Alienação de Investimentos Temporários (X)	0,00	0,00
Receitas de Alienação de Investimentos Permanentes (XI)	0,00	0,00
Outras Alienações de Bens	0,00	0,00
Transferências de Capital	6.486.471,50	6.766.113,91
Convênios	6.320.206,44	5.549.870,55
Outras Transferências de Capital	166.265,06	1.216.243,36
Outras Receitas de Capital	0,00	0,00
Outras Receitas de Capital Não Primárias (XII)	0,00	0,00
Outras Receitas de Capital Primárias	0,00	0,00
RECEITAS PRIMÁRIAS DE CAPITAL (EXCETO FONTES RPPS) (XIII) = (VII - (VIII + IX + X + XI + XII))	6.486.471,50	6.766.113,91
RECEITAS PRIMÁRIAS DE CAPITAL (COM FONTES RPPS) (XIV)	0,00	0,00
RECEITAS NÃO PRIMÁRIAS DE CAPITAL (COM FONTES RPPS) (XV)	0,00	0,00
RECEITA PRIMÁRIA TOTAL (XVI) = (IV + V + XIII + XIV)	40.494.289,06	42.618.013,12
RECEITA PRIMÁRIA TOTAL (EXCETO FONTES RPPS) (XVII) = (IV + XIII)	38.784.925,06	42.618.013,12



Relatório Resumido de Execução Orçamentária Simplificado
Prefeitura Municipal de Vale de São Domingos - MT (Poder Executivo)
CNPJ:
Exercício: 2024
Período de referência: 6º bimestre

RREO-Anexo 06 | Tabela 6.3 - Demonstrativo dos Resultados Primário e Nominal - Municípios

Cálculo Acima da Linha - Despesas Primárias	Despesa Orçamentária						
	DOTAÇÃO ATUALIZADA	Até o Bimestre / 2024				RESTOS A PAGAR NÃO PROCESSADOS	
		DESPESAS EMPENHADAS	DESPESAS LIQUIDADAS	DESPESAS PAGAS (a)	RESTOS A PAGAR PROCESSADOS PAGOS (b)	LIQUIDADOS	PAGOS (c)
Cálculo Acima da Linha - Despesas Primárias	-	-	-	-	-	-	
DESPESAS CORRENTES (EXCETO FONTES RPPS) (XVIII)	31,433,737.61	29,866,444.02	29,753,843.72	29,567,091.82	672,828.65	124,239.14	
Pessoal e Encargos Sociais	14,648,664.51	13,585,902.21	13,585,902.21	13,555,566.56	61,721.74	0,00	
Juros e Encargos da Dívida (XIX)	0,00	0,00	0,00	0,00	0,00	0,00	
Outras Despesas Correntes	16,785,073.10	16,280,541.81	16,167,941.51	16,011,525.26	611,106.91	124,239.14	
DESPESAS PRIMÁRIAS CORRENTES (EXCETO FONTES RPPS) (XX) = (XVIII - XIX)	31,433,737.61	29,866,444.02	29,753,843.72	29,567,091.82	672,828.65	124,239.14	
DESPESAS PRIMÁRIAS CORRENTES (COM FONTES RPPS) (XXI)	972,000,00	0,00	0,00	0,00	0,00	0,00	
DESPESAS NÃO PRIMÁRIAS CORRENTES (COM FONTES RPPS) (XXII)	0,00	0,00	0,00	0,00	0,00	0,00	
DESPESAS DE CAPITAL (EXCETO FONTES RPPS) (XXIII)	12,407,494.49	11,399,600.27	11,353,632.32	11,290,511.90	8,680,00	86,531.88	
Investimentos	11,830,125.22	10,822,232.00	10,796,616.75	10,733,496.23	8,680,00	67,600,00	
Inversões Financeiras	0,00	0,00	0,00	0,00	0,00	0,00	
Concessão de Empréstimos e Financiamentos (XXIV)	0,00	0,00	0,00	0,00	0,00	0,00	
Aquisição de Título de Capital já Integralizado (XXV)	0,00	0,00	0,00	0,00	0,00	0,00	
Aquisição de Título de Crédito (XXVI)	0,00	0,00	0,00	0,00	0,00	0,00	
Demais Inversões Financeiras	0,00	0,00	0,00	0,00	0,00	0,00	
Amortização da Dívida (XXVII)	577,369.27	577,368.27	557,015.57	557,015.57	0,00	18,931.88	
DESPESAS PRIMÁRIAS DE CAPITAL (EXCETO FONTES RPPS) (XXVIII) = (XXIII - (XXIV + XXV + XXVI + XXVII))	11,830,125.22	10,822,232.00	10,796,616.75	10,733,496.23	8,680,00	67,600,00	
RESERVA DE CONTINGÊNCIA (XXIX)	1,001,00						
DESPESAS PRIMÁRIAS DE CAPITAL (COM FONTES RPPS) (XXX)	2,000,00	0,00	0,00	0,00	0,00	0,00	
DESPESAS NÃO PRIMÁRIAS DE CAPITAL (COM FONTES RPPS) (XXXI)	0,00	0,00	0,00	0,00	0,00	0,00	
DESPESA PRIMÁRIA TOTAL (XXXII) = (XX + XXI + XXVIII + XXIX + XXX)	44,238,263.83	40,688,676.02	40,550,460.47	40,300,588.05	681,508.65	191,839.14	
DESPESA PRIMÁRIA TOTAL (EXCETO FONTES RPPS) (XXXIII) = (XX + XXVIII + XXIX)	43,264,863.83	40,688,676.02	40,550,460.47	40,300,588.05	681,508.65	191,839.14	

 <p>Sistema de Informações Contábeis e Fiscais do Setor Público Brasileiro</p> <p>TESOURO NACIONAL</p>	Relatório Resumido de Execução Orçamentária Simplificado
	Prefeitura Municipal de Vale de São Domingos - MT (Poder Executivo)
	CNPJ:
	Exercício: 2024
	Período de referência: 6º bimestre

RREO-Anexo 06 | Tabela 6.3 - Demonstrativo dos Resultados Primário e Nominal - Municípios

Resultado Primário - Acima da Linha	Até o Bimestre / 2024
	VALOR
Resultado Primário - Acima da Linha	-
RESULTADO PRIMÁRIO (COM RPPS) - Acima da Linha (XXXIV) = (XVIa - (XXXIIa + XXXIIb + XXXIIc))	1.444.077,28
RESULTADO PRIMÁRIO (SEM RPPS) - Acima da Linha (XXXV) = (XVIIa - (XXXIIIa + XXXIIIb + XXXIIIc))	1.444.077,28

RREO-Anexo 06 | Tabela 6.3 - Demonstrativo dos Resultados Primário e Nominal - Municípios

Meta Fiscal para o Resultado Primário	Meta Fixada na LDO
	VALOR CORRENTE
Meta Fiscal para o Resultado Primário	-
Meta fixada no Anexo de Metas Fiscais da LDO para o exercício de referência	141.682,70

RREO-Anexo 06 | Tabela 6.3 - Demonstrativo dos Resultados Primário e Nominal - Municípios

Juros Nominais	Até o Bimestre / 2024
	VALOR INCORRIDO
Juros Nominais	-
Juros, Encargos e Variações Monetárias Ativos (Exceto RPPS) (XXXVI)	646.691,67
Juros, Encargos e Variações Monetárias Passivos (Exceto RPPS) (XXXVII)	0,00

RREO-Anexo 06 | Tabela 6.3 - Demonstrativo dos Resultados Primário e Nominal - Municípios

Resultado Nominal - Acima da Linha	Até o Bimestre / 2024
	VALOR
Resultado Nominal - Acima da Linha	-
RESULTADO NOMINAL (SEM RPPS) - Acima da Linha (XXXVIII) = XXXV + (XXXVI - XXXVII)	2.090.768,95

RREO-Anexo 06 | Tabela 6.3 - Demonstrativo dos Resultados Primário e Nominal - Municípios

Cálculo Abaixo da Linha - Resultado Nominal	Saldo	
	Em 31/12/2023 (a)	Até o Bimestre 2024 (b)
Cálculo Abaixo da Linha - Resultado Nominal	-	-
DÍVIDA CONSOLIDADA (XXXIX)	1.815.134,11	1.504.717,23
DEDUÇÕES (XL)	5.231.958,71	6.057.847,80
Disponibilidade de Caixa	5.231.958,71	6.057.847,80
Disponibilidade de Caixa Bruta	6.159.946,92	6.151.632,13
(-) Restos a Pagar Processados (XLI)	734.163,08	22.594,25
(-) Depósitos Restituíveis e Valores Vinculados	193.825,13	71.190,08
Demais Haveres Financeiros	0,00	0,00
DÍVIDA CONSOLIDADA LÍQUIDA (XLII) = (XXXIX - XL)	-3.416.824,60	-4.553.130,57

RREO-Anexo 06 | Tabela 6.3 - Demonstrativo dos Resultados Primário e Nominal - Municípios


Resultado Nominal - Abaixo da Linha	Até o Bimestre / 2024
	VALOR
Resultado Nominal - Abaixo da Linha	-
RESULTADO NOMINAL (SEM RPPS) - Abaixo da Linha (XLIII) = (XLIIa - XLIIb)	1.136.305,97

RREO-Anexo 06 | Tabela 6.3 - Demonstrativo dos Resultados Primário e Nominal - Municípios

Meta Fiscal para o Resultado Nominal	Meta Fixada na LDO
	VALOR CORRENTE
Meta Fiscal para o Resultado Nominal	-
Meta fixada no Anexo de Metas Fiscais da LDO para o exercício de referência	461.591,28

RREO-Anexo 06 | Tabela 6.3 - Demonstrativo dos Resultados Primário e Nominal - Municípios

Ajuste Metodológico	Até o Bimestre / 2024
	VALOR
Ajuste Metodológico	-
VARIACÃO DO SALDO DE RPP (XLIV) = (XLIIb - XLIIa)	-711.568,83
RECEITA DE ALIENAÇÃO DE INVESTIMENTOS PERMANENTES (XLV) = (XI)	0,00
VARIAÇÃO CAMBIAL (XLVI)	0,00
VARIAÇÃO DO SALDO DE PRECATÓRIOS INTEGRANTES DA DC (XLVII)	0,00
VARIAÇÃO DO SALDO DAS DEMAIS OBRIGAÇÕES INTEGRANTES DA DC (XLVIII)	0,00
OUTROS AJUSTES (XLIX)	0,00
RESULTADO NOMINAL (SEM RPPS) AJUSTADO - Abaixo da Linha (L) = (XLIII + (XLIV - XLV - XLVI + XLVII + XLVIII) +/- (XLIX))	424.737,14

 <p>Sistema de Informações Contábeis e Fiscais do Setor Público Brasileiro</p> <p>TESOURO NACIONAL</p>	Relatório Resumido de Execução Orçamentária Simplificado
	Prefeitura Municipal de Vale de São Domingos - MT (Poder Executivo)
	CNPJ:
	Exercício: 2024
	Período de referência: 6º bimestre

RREO-Anexo 06 | Tabela 6.3 - Demonstrativo dos Resultados Primário e Nominal - Municípios

Resultado Primário - Abaixo da Linha	Até o Bimestre / 2024	
	VALOR	
Resultado Primário - Abaixo da Linha	-	
RESULTADO PRIMÁRIO (SEM RPPS) - Abaixo da Linha (LI) = (L) - (XXXVI - XXXVII)		-221.954,53

RREO-Anexo 06 | Tabela 6.3 - Demonstrativo dos Resultados Primário e Nominal - Municípios

Informações Adicionais	PREVISÃO ORÇAMENTÁRIA	
	PREVISÃO ORÇAMENTÁRIA	
Informações Adicionais	-	
SALDO DE EXERCÍCIOS ANTERIORES		3.564.933,69
Recursos Arrecadados em Exercícios Anteriores - RPPS		0,00
Superávit Financeiro Utilizado para Abertura e Reabertura de Créditos Adicionais		3.564.933,69
RESERVA ORÇAMENTÁRIA DO RPPS		0,00

RREO-Anexo 06 | Tabela 6.3 - Demonstrativo dos Resultados Primário e Nominal - Municípios

Notas Explicativas	Valores	
	31/12/2024	
Notas Explicativas	-	
Notas Explicativas		




Relatório Resumido de Execução Orçamentária Simplificado
Prefeitura Municipal de Vale de São Domingos - MT (Poder Executivo)
CNPJ:
Exercício: 2024
Período de referência: 6º bimestre

RREO-Anexo 07 | Tabela 7.0 - Demonstrativo dos Restos à Pagar por Poder e Órgão - Municípios

Poder-Órgão	Poder-Órgão											
	RESTOS A PAGAR PROCESSADOS						RESTOS A PAGAR NÃO PROCESSADOS					
	Inscritos		Pagos (c)	Cancelados (d)	Saldo e = (a + b) - (c + d)	Inscritos		Liquidados (h)	Pagos (i)	Cancelados (j)	Saldo k = (f + g) - (i + j)	Saldo Total L = (e + k)
Em Exercícios Anteriores (a)	Em 31 de dezembro de 2023 (b)				Em Exercícios Anteriores (f)	Em 31 de dezembro de 2023 (g)						
RESTOS A PAGAR (EXCETO INTRA-ORÇAMENTÁRIOS) (II)	46.150,91	686.202,64	680.754,03	30.090,18	24.636,74	11.228,30	211.855,81	210.771,02	210.771,02	12.313,09	0,00	24.636,74
PODER EXECUTIVO	46.150,91	686.202,64	680.754,03	30.090,18	24.636,74	11.228,30	211.855,81	210.771,02	210.771,02	12.313,09	0,00	24.636,74
PODER LEGISLATIVO	0,00	0,00	0,00	0,00	0,00	0,00	0,00	0,00	0,00	0,00	0,00	0,00
Câmara Municipal												
Tribunal de Contas do Município												
RESTOS A PAGAR (INTRA-ORÇAMENTÁRIOS) (III)	0,00	754,02	754,02	0,00	0,00	0,00	0,00	0,00	0,00	0,00	0,00	0,00
TOTAL (II + III)	46.150,91	686.956,66	681.508,05	30.090,18	24.636,74	11.228,30	211.855,81	210.771,02	210.771,02	12.313,09	0,00	24.636,74

RREO-Anexo 07 | Tabela 7.0 - Demonstrativo dos Restos à Pagar por Poder e Órgão - Municípios

Poder-Órgão - Intra	Poder-Órgão - Intra											
	RESTOS A PAGAR PROCESSADOS						RESTOS A PAGAR NÃO PROCESSADOS					
	Inscritos		Pagos (c)	Cancelados (d)	Saldo e = (a + b) - (c + d)	Inscritos		Liquidados (h)	Pagos (i)	Cancelados (j)	Saldo k = (f + g) - (i + j)	Saldo Total L = (e + k)
Em Exercícios Anteriores (a)	Em 31 de dezembro de 2023 (b)				Em Exercícios Anteriores (f)	Em 31 de dezembro de 2023 (g)						
RESTOS A PAGAR (INTRA-ORÇAMENTÁRIOS) (II)	0,00	754,02	754,02	0,00	0,00	0,00	0,00	0,00	0,00	0,00	0,00	0,00
PODER EXECUTIVO	0,00	754,02	754,02	0,00	0,00	0,00	0,00	0,00	0,00	0,00	0,00	0,00
PODER LEGISLATIVO	0,00	0,00	0,00	0,00	0,00	0,00	0,00	0,00	0,00	0,00	0,00	0,00
Câmara Municipal												
Tribunal de Contas do Município												

 Sistema de Informações Contábeis e Fiscais do Setor Público Brasileiro TESOURO NACIONAL	Relatório Resumido de Execução Orçamentária Simplificado
	Prefeitura Municipal de Vale de São Domingos - MT (Poder Executivo)
	CNPJ:
	Exercício: 2024
	Período de referência: 6º bimestre

RREO-Anexo 07 | Tabela 7.0 - Demonstrativo dos Restos à Pagar por Poder e Órgão - Municípios

Notas Explicativas	Valores
	31/12/2024
Notas Explicativas	-
Notas Explicativas	-

RREO-Anexo 09 | Tabela 9.0 - Demonstrativo das Receitas de Operações de Crédito e Despesas de Capital

Receitas	Receitas de Operações de Crédito		
	PREVISÃO ATUALIZADA (a)	RECEITAS REALIZADAS (b)	SALDO NÃO REALIZADO (c) = (a - b)
Receitas	-	-	-
RECEITAS DE OPERAÇÕES DE CRÉDITO (I)	10.000,00	0,00	10.000,00

RREO-Anexo 09 | Tabela 9.0 - Demonstrativo das Receitas de Operações de Crédito e Despesas de Capital

Despesas	Despesas de Capital		
	DOTAÇÃO ATUALIZADA (d)	DESPESAS EMPENHADAS (e)	SALDO NÃO EXECUTADO (f) = (d - e)
Despesas	-	-	-
DESPESAS DE CAPITAL	12.409.494,49	11.399.600,27	1.009.894,22
Investimentos	11.832.125,22	10.822.232,00	1.009.893,22
Inversões Financeiras	0,00	0,00	0,00
Amortização da Dívida	577.369,27	577.368,27	1,00
(-) Incentivos Fiscais a Contribuinte	0,00	0,00	0,00
(-) Incentivos Fiscais a Contribuinte por Instituições Financeiras	0,00	0,00	0,00
DESPESA DE CAPITAL LÍQUIDA (II)	12.409.494,49	11.399.600,27	1.009.894,22

RREO-Anexo 09 | Tabela 9.0 - Demonstrativo das Receitas de Operações de Crédito e Despesas de Capital

Resultado para Apuração da Regra de Ouro	Resultado para Apuração da Regra de Ouro		
	(d - a)	(e - b)	(f - c)
Resultado para Apuração da Regra de Ouro	-	-	-
RESULTADO PARA APURAÇÃO DA REGRA DE OURO (III) = (II - I)	12.399.494,49	11.399.600,27	999.894,22

RREO-Anexo 09 | Tabela 9.0 - Demonstrativo das Receitas de Operações de Crédito e Despesas de Capital


Notas Explicativas	Valores
	31/12/2024
Notas Explicativas	-
Notas Explicativas	-



Relatório Resumido de Execução Orçamentária Simplificado
Prefeitura Municipal de Vale de São Domingos - MT (Poder Executivo)
CNPJ:
Exercício: 2024
Período de referência: 6º bimestre

RREO-Anexo 10 - RPPS | Tabela 10 - Demonstrativo da Projeção Atuarial do Regime Próprio de Previdência dos Servidores

Projeção Atuarial do RPPS - Fundo em Capitalização (Plano Previdenciário)	Projeção Atuarial do RPPS - Fundo em Capitalização (Plano Previdenciário)			
	Projeção Atuarial do RPPS - Fundo em Capitalização (Plano Previdenciário)			SALDO FINANCEIRO DO EXERCÍCIO (d) = ("d" exercício Anterior) + (c)
	RECEITAS PREVIDENCIÁRIAS (a)	DESPESAS PREVIDENCIÁRIAS (b)	RESULTADO PREVIDENCIÁRIO (c) = (a - b)	
2023	0,00	0,00	0,00	0,00
2024	0,00	0,00	0,00	0,00
2025	0,00	0,00	0,00	0,00
2026	0,00	0,00	0,00	0,00
2027	0,00	0,00	0,00	0,00
2028	0,00	0,00	0,00	0,00
2029	0,00	0,00	0,00	0,00
2030	0,00	0,00	0,00	0,00
2031	0,00	0,00	0,00	0,00
2032	0,00	0,00	0,00	0,00
2033	0,00	0,00	0,00	0,00
2034	0,00	0,00	0,00	0,00
2035	0,00	0,00	0,00	0,00
2036	0,00	0,00	0,00	0,00
2037	0,00	0,00	0,00	0,00
2038	0,00	0,00	0,00	0,00
2039	0,00	0,00	0,00	0,00
2040	0,00	0,00	0,00	0,00
2041	0,00	0,00	0,00	0,00
2042	0,00	0,00	0,00	0,00
2043	0,00	0,00	0,00	0,00
2044	0,00	0,00	0,00	0,00
2045	0,00	0,00	0,00	0,00
2046	0,00	0,00	0,00	0,00
2047	0,00	0,00	0,00	0,00
2048	0,00	0,00	0,00	0,00
2049	0,00	0,00	0,00	0,00
2050	0,00	0,00	0,00	0,00
2051	0,00	0,00	0,00	0,00
2052	0,00	0,00	0,00	0,00
2053	0,00	0,00	0,00	0,00
2054	0,00	0,00	0,00	0,00
2055	0,00	0,00	0,00	0,00
2056	0,00	0,00	0,00	0,00
2057	0,00	0,00	0,00	0,00
2058	0,00	0,00	0,00	0,00
2059	0,00	0,00	0,00	0,00
2060	0,00	0,00	0,00	0,00
2061	0,00	0,00	0,00	0,00
2062	0,00	0,00	0,00	0,00
2063	0,00	0,00	0,00	0,00

 Sistema de Informações Contábeis e Fiscais do Setor Público Brasileiro TESOURO NACIONAL	Relatório Resumido de Execução Orçamentária Simplificado
	Prefeitura Municipal de Vale de São Domingos - MT (Poder Executivo)
	CNPJ:
	Exercício: 2024
Período de referência: 6º bimestre	

Projeção Atuarial do RPPS - Fundo em Capitalização (Plano Previdenciário)	Projeção Atuarial do RPPS - Fundo em Capitalização (Plano Previdenciário)			
	Projeção Atuarial do RPPS - Fundo em Capitalização (Plano Previdenciário)			
	RECEITAS PREVIDENCIÁRIAS (a)	DESPESAS PREVIDENCIÁRIAS (b)	RESULTADO PREVIDENCIÁRIO (c) = (a - b)	SALDO FINANCEIRO DO EXERCÍCIO (d) = ("d" exercício Anterior) + (c)
2064	0,00	0,00	0,00	0,00
2065	0,00	0,00	0,00	0,00
2066	0,00	0,00	0,00	0,00
2067	0,00	0,00	0,00	0,00
2068	0,00	0,00	0,00	0,00
2069	0,00	0,00	0,00	0,00
2070	0,00	0,00	0,00	0,00
2071	0,00	0,00	0,00	0,00
2072	0,00	0,00	0,00	0,00
2073	0,00	0,00	0,00	0,00
2074	0,00	0,00	0,00	0,00
2075	0,00	0,00	0,00	0,00
2076	0,00	0,00	0,00	0,00
2077	0,00	0,00	0,00	0,00
2078	0,00	0,00	0,00	0,00
2079	0,00	0,00	0,00	0,00
2080	0,00	0,00	0,00	0,00
2081	0,00	0,00	0,00	0,00
2082	0,00	0,00	0,00	0,00
2083	0,00	0,00	0,00	0,00
2084	0,00	0,00	0,00	0,00
2085	0,00	0,00	0,00	0,00
2086	0,00	0,00	0,00	0,00
2087	0,00	0,00	0,00	0,00
2088	0,00	0,00	0,00	0,00
2089	0,00	0,00	0,00	0,00
2090	0,00	0,00	0,00	0,00
2091	0,00	0,00	0,00	0,00
2092	0,00	0,00	0,00	0,00
2093	0,00	0,00	0,00	0,00
2094	0,00	0,00	0,00	0,00
2095	0,00	0,00	0,00	0,00
2096	0,00	0,00	0,00	0,00
2097	0,00	0,00	0,00	0,00

RREO-Anexo 10 - RPPS | Tabela 10 - Demonstrativo da Projeção Atuarial do Regime Próprio de Previdência dos Servidores

Projeção Atuarial do RPPS - Fundo em Repartição (Plano Financeiro)	Projeção Atuarial do RPPS - Fundo em Repartição (Plano Financeiro)			
	Projeção Atuarial do RPPS - Fundo em Repartição (Plano Financeiro)			
	RECEITAS PREVIDENCIÁRIAS (a)	DESPESAS PREVIDENCIÁRIAS (b)	RESULTADO PREVIDENCIÁRIO (c) = (a - b)	SALDO FINANCEIRO DO EXERCÍCIO (d) = ("d" exercício Anterior) + (c)
2023				




Relatório Resumido de Execução Orçamentária Simplificado
Prefeitura Municipal de Vale de São Domingos - MT (Poder Executivo)
CNPJ:
Exercício: 2024
Período de referência: 6º bimestre

Projeção Atuarial do RPPS - Fundo em Repartição (Plano Financeiro)	Projeção Atuarial do RPPS - Fundo em Repartição (Plano Financeiro)			
	RECEITAS PREVIDENCIÁRIAS (a)	DESPESAS PREVIDENCIÁRIAS (b)	RESULTADO PREVIDENCIÁRIO (c) = (a - b)	SALDO FINANCEIRO DO EXERCÍCIO (d) = ("d" exercício Anterior) + (c)
2024				
2025				
2026				
2027				
2028				
2029				
2030				
2031				
2032				
2033				
2034				
2035				
2036				
2037				
2038				
2039				
2040				
2041				
2042				
2043				
2044				
2045				
2046				
2047				
2048				
2049				
2050				
2051				
2052				
2053				
2054				
2055				
2056				
2057				
2058				
2059				
2060				
2061				
2062				
2063				
2064				
2065				
2066				



Relatório Resumido de Execução Orçamentária Simplificado
Prefeitura Municipal de Vale de São Domingos - MT (Poder Executivo)
CNPJ:
Exercício: 2024
Período de referência: 6º bimestre

Projeção Atuarial do RPPS - Fundo em Repartição (Plano Financeiro)	Projeção Atuarial do RPPS - Fundo em Repartição (Plano Financeiro)			
	RECEITAS PREVIDENCIÁRIAS (a)	DESPESAS PREVIDENCIÁRIAS (b)	RESULTADO PREVIDENCIÁRIO (c) = (a - b)	SALDO FINANCEIRO DO EXERCÍCIO (d) = ("d" exercício Anterior) + (c)
2067				
2068				
2069				
2070				
2071				
2072				
2073				
2074				
2075				
2076				
2077				
2078				
2079				
2080				
2081				
2082				
2083				
2084				
2085				
2086				
2087				
2088				
2089				
2090				
2091				
2092				
2093				
2094				
2095				
2096				
2097				

 <p>Sistema de Informações Contábeis e Fiscais do Setor Público Brasileiro</p> <p>TESOURO NACIONAL</p>	Relatório Resumido de Execução Orçamentária Simplificado
	Prefeitura Municipal de Vale de São Domingos - MT (Poder Executivo)
	CNPJ:
	Exercício: 2024
	Período de referência: 6º bimestre

RREO-Anexo 10 - RPPS | Tabela 10 - Demonstrativo da Projeção Atuarial do Regime Próprio de Previdência dos Servidores

Notas Explicativas	Valores
	31/12/2024
Notas Explicativas	-
Notas Explicativas	-

RREO-Anexo 11 | Tabela 11.0 - Demonstrativo da Receita de Alienação de Ativos e Aplicação dos Recursos


Receitas	Execução da Receita		
	PREVISÃO ATUALIZADA (a)	RECEITAS REALIZADAS (b)	SALDO (c) = (a - b)
Receitas	-	-	-
RECEITAS DE ALIENAÇÃO DE ATIVOS (I)	0,00	0,00	0,00
Receita de Alienação de Bens Móveis	0,00	0,00	0,00
Receita de Alienação de Bens Imóveis	0,00	0,00	0,00
Receita de Alienação de Bens Intangíveis	0,00	0,00	0,00
Receita de Rendimentos de Aplicações Financeiras	0,00	0,00	0,00



Relatório Resumido de Execução Orçamentária Simplificado
Prefeitura Municipal de Vale de São Domingos - MT (Poder Executivo)
CNPJ:
Exercício: 2024
Período de referência: 6º bimestre

RREO-Anexo 11 | Tabela 11.0 - Demonstrativo da Receita de Alienação de Ativos e Aplicação dos Recursos

Despesas	Execução da Despesa						
	DOTAÇÃO ATUALIZADA (d)	DESPESAS EMPENHADAS (e)	DESPESAS LIQUIDADAS	DESPESAS PAGAS (f)	DESPESAS INSCRITAS EM RESTOS A PAGAR NÃO PROCESSADOS	PAGAMENTO DE RESTOS A PAGAR (g)	SALDO (h) = (d-e)
Despesas	-	-	-	-	-	-	-
APLICAÇÃO DOS RECURSOS DA ALIENAÇÃO DE ATIVOS (II)	0,00	0,00	0,00	0,00	0,00	0,00	0,00
DESPESAS DE CAPITAL	0,00	0,00	0,00	0,00	0,00	0,00	0,00
Investimentos	0,00	0,00	0,00	0,00	0,00	0,00	0,00
Inversões Financeiras	0,00	0,00	0,00	0,00	0,00	0,00	0,00
Amortização da Dívida	0,00	0,00	0,00	0,00	0,00	0,00	0,00
DESPESAS CORRENTES DOS REGIMES DE PREVIDÊNCIA	0,00	0,00	0,00	0,00	0,00	0,00	0,00
Regime Geral da Previdência Social							
Regime Próprio de Previdência dos Servidores Públicos	0,00	0,00	0,00	0,00	0,00	0,00	0,00

 <p>Sistema de Informações Contábeis e Fiscais do Setor Público Brasileiro</p> <p>TESOURO NACIONAL</p>	Relatório Resumido de Execução Orçamentária Simplificado
	Prefeitura Municipal de Vale de São Domingos - MT (Poder Executivo)
	CNPJ:
	Exercício: 2024
	Período de referência: 6º bimestre

RREO-Anexo 11 | Tabela 11.0 - Demonstrativo da Receita de Alienação de Ativos e Aplicação dos Recursos


Saldo Financeiro a Aplicar	Saldo Financeiro a Aplicar		
	2023 (I)	2024 (J) = (Ib - (IIc + IIg))	SALDO ATUAL (K) = (III + IIII)
Saldo Financeiro a Aplicar	-	-	-
VALOR (III)	0,00	0,00	0,00

RREO-Anexo 11 | Tabela 11.0 - Demonstrativo da Receita de Alienação de Ativos e Aplicação dos Recursos

Notas Explicativas	Valores
Notas Explicativas	31/12/2024
Notas Explicativas	-

RREO-Anexo 13 | Tabela 13.0 - Demonstrativo das Parcerias Público-Privadas

Impactos das Contratações de PPP	Especificação de PPP	
	SALDO TOTAL EM 31 DE DEZEMBRO DO EXERCÍCIO ANTERIOR	SALDO FINAL ATÉ O BIMESTRE
Impactos das Contratações de PPP	-	-
TOTAL DE ATIVOS	0,00	0,00
Ativos Constituídos pela SPE		
TOTAL DE PASSIVOS	0,00	0,00
Obrigações decorrentes de Ativos Constituídos pela SPE		
Provisões de PPP		
Outros Passivos		
ATOS POTENCIAIS PASSIVOS	0,00	0,00
Obrigações Contratuais		
Riscos não Provisionados		
Garantias Concedidas		
Outros Passivos Contingentes		

 Sistema de Informações Contábeis e Fiscais do Setor Público Brasileiro TESOURO NACIONAL	Relatório Resumido de Execução Orçamentária Simplificado										
	Prefeitura Municipal de Vale de São Domingos - MT (Poder Executivo)										
	CNPJ:										
	Exercício: 2024										
Período de referência: 6º bimestre											

RREO-Anexo 13 | Tabela 13.0 - Demonstrativo das Parcerias Público-Privadas | Do Ente Federado, exceto estatais não dependentes - Contratadas (I.1)

Despesas de PPP Do Ente Federado, exceto estatais não dependentes - Contratadas (I.1)	Despesas de PPP										
	EXERCÍCIO ANTERIOR	EXERCÍCIO CORRENTE (EC)	<EC + 1>	<EC + 2>	<EC + 3>	<EC + 4>	<EC + 5>	<EC + 6>	<EC + 7>	<EC + 8>	<EC + 9>

RREO-Anexo 13 | Tabela 13.0 - Demonstrativo das Parcerias Público-Privadas | Do Ente Federado, exceto estatais não dependentes - A Contratar (I.2)

Despesas de PPP Do Ente Federado, exceto estatais não dependentes - A contratar (I.2)	Despesas de PPP										
	EXERCÍCIO ANTERIOR	EXERCÍCIO CORRENTE (EC)	<EC + 1>	<EC + 2>	<EC + 3>	<EC + 4>	<EC + 5>	<EC + 6>	<EC + 7>	<EC + 8>	<EC + 9>

RREO-Anexo 13 | Tabela 13.0 - Demonstrativo das Parcerias Público-Privadas | Das Estatais Não-Dependentes (II.1)


Despesas de PPP das Estatais Não-dependentes - Contratadas (II.1)	Despesas de PPP										
	EXERCÍCIO ANTERIOR	EXERCÍCIO CORRENTE (EC)	<EC + 1>	<EC + 2>	<EC + 3>	<EC + 4>	<EC + 5>	<EC + 6>	<EC + 7>	<EC + 8>	<EC + 9>

RREO-Anexo 13 | Tabela 13.0 - Demonstrativo das Parcerias Público-Privadas | Das Estatais Não Dependentes - A contratar (II.2)

Despesas de PPP das Estatais Não-dependentes - A Contratar (II.2)	Despesas de PPP										
	EXERCÍCIO ANTERIOR	EXERCÍCIO CORRENTE (EC)	<EC + 1>	<EC + 2>	<EC + 3>	<EC + 4>	<EC + 5>	<EC + 6>	<EC + 7>	<EC + 8>	<EC + 9>

RREO-Anexo 13 | Tabela 13.0 - Demonstrativo das Parcerias Público-Privadas

Total das Despesas de PPP	Despesas de PPP										
	EXERCÍCIO ANTERIOR	EXERCÍCIO CORRENTE (EC)	<EC + 1>	<EC + 2>	<EC + 3>	<EC + 4>	<EC + 5>	<EC + 6>	<EC + 7>	<EC + 8>	<EC + 9>
Total das Despesas de PPP	-	-	-	-	-	-	-	-	-	-	-
TOTAL DAS DESPESAS DE PPP DO ENTE FEDERADO (I) = (I.1 + I.2)											
TOTAL DAS DESPESAS DE PPP DAS ESTATAIS NÃO-DEPENDENTES (II) = (II.1 + II.2)											
TOTAL DAS DESPESAS DE PPP (III) = (I + II)											
RECEITA CORRENTE LÍQUIDA (RCL) (IV)											
TOTAL DAS DESPESAS CONSIDERADAS PARA O LIMITE = (I)											
TOTAL DAS DESPESAS CONSIDERADAS PARA O LIMITE / RCL (%) (V) = (I / IV)											

 <p>Sistema de Informações Contábeis e Fiscais do Setor Público Brasileiro</p> <p>TESOURO NACIONAL</p>	Relatório Resumido de Execução Orçamentária Simplificado
	Prefeitura Municipal de Vale de São Domingos - MT (Poder Executivo)
	CNPJ:
	Exercício: 2024
	Período de referência: 6º bimestre

RREO-Anexo 13 | Tabela 13.0 - Demonstrativo das Parcerias Público-Privadas

Notas Explicativas	Valores
	31/12/2024
Notas Explicativas	-

RREO-Anexo 14 | Tabela 14.0 - Demonstrativo Simplificado do Relatório Resumido da Execução Orçamentária - Municípios e DF

Balanco Orçamentário	Valores
	Até o Bimestre
Balanco Orçamentário	-
RECEITAS	
Previsão Inicial	31,075,620,00
Previsão Atualizada	40,941,373,95
Receitas Realizadas	43,382,001,44
Déficit Orçamentário	0,00
Saldos de Exercícios Anteriores (Utilizados para Créditos Adicionais)	3,564,933,69
DESPESAS	
Dotação Inicial	31,075,620,00
Dotação Atualizada	45,606,597,10
Despesas Empenhadas	41,266,044,29
Despesas Liquidadas	41,107,476,04
Despesas Pagas	40,857,603,62
Superávit Orçamentário	2,115,957,15

RREO-Anexo 14 | Tabela 14.0 - Demonstrativo Simplificado do Relatório Resumido da Execução Orçamentária - Municípios e DF

Despesas por Função/Subfunção	Valores
	Até o Bimestre
Despesas por Função/Subfunção	-
Despesas Empenhadas	41,266,044,29
Despesas Liquidadas	41,107,476,04

RREO-Anexo 14 | Tabela 14.0 - Demonstrativo Simplificado do Relatório Resumido da Execução Orçamentária - Municípios e DF

Receita Corrente Líquida - RCL	Valores
	Até o Bimestre
Receita Corrente Líquida - RCL	-
Receita Corrente Líquida	36,615,887,53
Receita Corrente Líquida Ajustada para Cálculo dos Limites de Endividamento	36,615,887,53
Receita Corrente Líquida Ajustada para Cálculo dos Limites da Despesa com Pessoal	36,181,623,53


RREO-Anexo 14 | Tabela 14.0 - Demonstrativo Simplificado do Relatório Resumido da Execução Orçamentária - Municípios e DF

Receitas e Despesas do Regime Próprio de Previdência dos Servidores	Valores
	Até o Bimestre
Receitas e Despesas do Regime Próprio de Previdência dos Servidores	-
Fundo em Capitalização (PLANO PREVIDENCIÁRIO)	
Receitas Previdenciárias Realizadas	0,00
Despesas Previdenciárias Empenhadas	0,00
Despesas Previdenciárias Liquidadas	0,00
Despesas Previdenciárias Pagas	0,00
Resultado Previdenciário	0,00
Fundo em Repartição (PLANO FINANCEIRO)	
Receitas Previdenciárias Realizadas	0,00
Despesas Previdenciárias Empenhadas	0,00
Despesas Previdenciárias Liquidadas	0,00
Despesas Previdenciárias Pagas	0,00
Resultado Previdenciário	0,00

RREO-Anexo 14 | Tabela 14.0 - Demonstrativo Simplificado do Relatório Resumido da Execução Orçamentária - Municípios e DF

Resultados Primário e Nominal	Verificação das Metas dos Resultados Nominal e Primário		
	Meta Fixada no Anexo de Metas Fiscais da LDO (a)	Resultado Apurado até o Bimestre (b)	% em Relação à Meta (b/a)
Resultados Primário e Nominal	-	-	-
RESULTADO PRIMÁRIO (SEM RPPS) - Acima da Linha	141,682,70	1,444,077,28	1,019,23
RESULTADO NOMINAL (SEM RPPS) - Abaixo da Linha	461,591,26	1,136,305,97	246,17

RREO-Anexo 14 | Tabela 14.0 - Demonstrativo Simplificado do Relatório Resumido da Execução Orçamentária - Municípios e DF

 <p>Sistema de Informações Contábeis e Fiscais do Setor Público Brasileiro</p> <p>TESOURO NACIONAL</p>	Relatório Resumido de Execução Orçamentária Simplificado
	Prefeitura Municipal de Vale de São Domingos - MT (Poder Executivo)
	CNPJ:
	Exercício: 2024
	Período de referência: 6º bimestre

Restos a Pagar por Poder e Ministério Público	Estágios dos Restos a Pagar			
	Inscrição	Cancelamento Até o Bimestre	Pagamento Até o Bimestre	Saldo a Pagar
Restos a Pagar por Poder e Ministério Público	-	-	-	-
RESTOS A PAGAR PROCESSADOS	736.407,57	30.060,18	681.508,65	24.838,74
Poder Executivo	736.407,57	30.060,18	681.508,65	24.838,74
Poder Legislativo	0,00	0,00	0,00	0,00
Poder Judiciário	0,00	0,00	0,00	0,00
Ministério Público	0,00	0,00	0,00	0,00
Defensoria Pública	0,00	0,00	0,00	0,00
RESTOS A PAGAR NÃO PROCESSADOS	223.084,11	12.313,09	210.771,02	0,00
Poder Executivo	223.084,11	12.313,09	210.771,02	0,00
Poder Legislativo	0,00	0,00	0,00	0,00
Poder Judiciário	0,00	0,00	0,00	0,00
Ministério Público	0,00	0,00	0,00	0,00
Defensoria Pública	0,00	0,00	0,00	0,00
TOTAL	959.491,68	42.373,27	892.279,67	24.838,74

RREO-Anexo 14 | Tabela 14.0 - Demonstrativo Simplificado do Relatório Resumido da Execução Orçamentária - Municípios e DF

Despesas com Manutenção e Desenvolvimento do Ensino	Apuração das Despesas com Ensino		
	Valor Apurado Até o Bimestre	Limites Constitucionais Anuais	
		% Mínimo a Aplicar no Exercício	% Aplicado Até o Bimestre
Despesas com Manutenção e Desenvolvimento do Ensino	-	-	-
Mínimo Anual de <18% / 25%> das Receitas de Impostos na Manutenção e Desenvolvimento do Ensino	7.692.992,42	25,00	26,47
Mínimo Anual de 70% do FUNDEB na Remuneração dos Profissionais da Educação Básica	3.952.159,06	70,00	95,18
Percentual de 50% da Complementação da União ao FUNDEB (VAAT) na Educação Infantil	0,00	50,00	0,00
Mínimo de 15% da Complementação da União ao FUNDEB (VAAT) em Despesas de Capital	0,00	15,00	0,00

RREO-Anexo 14 | Tabela 14.0 - Demonstrativo Simplificado do Relatório Resumido da Execução Orçamentária - Municípios e DF

Receitas de Operações de Crédito e Despesas de Capital	Apuração das Receitas de Operações de Crédito e Despesas de Capital	
	Valor Apurado no Exercício	Saldo Não Realizado
Receitas de Operações de Crédito e Despesas de Capital	-	-
Receitas de Operações de Crédito	0,00	10.000,00
Despesa de Capital Líquida	11.399.600,27	1.009.894,22

RREO-Anexo 14 | Tabela 14.0 - Demonstrativo Simplificado do Relatório Resumido da Execução Orçamentária - Municípios e DF

Projeção Atuarial dos Regimes de Previdência	Exercício de Apuração			
	Exercício	10º Exercício	20º Exercício	35º Exercício
Projeção Atuarial dos Regimes de Previdência	-	-	-	-
Fundo em Capitalização (Plano Previdenciário)	0,00	0,00	0,00	0,00
Receitas Previdenciárias	0,00	0,00	0,00	0,00
Despesas Previdenciárias	0,00	0,00	0,00	0,00
Resultado Previdenciário	0,00	0,00	0,00	0,00
Fundo em Repartição (Plano Financeiro)	0,00	0,00	0,00	0,00
Receitas Previdenciárias	0,00	0,00	0,00	0,00
Despesas Previdenciárias	0,00	0,00	0,00	0,00
Resultado Previdenciário	0,00	0,00	0,00	0,00

RREO-Anexo 14 | Tabela 14.0 - Demonstrativo Simplificado do Relatório Resumido da Execução Orçamentária - Municípios e DF


Receita da Alienação de Ativos e Aplicação dos Recursos	Apuração da Receita da Alienação de Ativos e Aplicação dos Recursos	
	Valor Apurado no Exercício	Saldo a Realizar
Receita da Alienação de Ativos e Aplicação dos Recursos	-	-
Receitas da Alienação de Ativos	0,00	0,00
Aplicação dos Recursos da Alienação de Ativos	0,00	0,00

RREO-Anexo 14 | Tabela 14.0 - Demonstrativo Simplificado do Relatório Resumido da Execução Orçamentária - Municípios e DF

Despesas com Ações e Serviços Públicos de Saúde	Apuração das Despesas com Saúde		
	Valor Apurado Até o Bimestre	Limites Constitucionais Anuais	
		% Mínimo a Aplicar no Exercício	% Aplicado Até o Bimestre
Despesas com Ações e Serviços Públicos de Saúde	-	-	-
Despesas com Ações e Serviços Públicos de Saúde Executadas com Recursos de Impostos	251.733,56	15,00	7.442,37

RREO-Anexo 14 | Tabela 14.0 - Demonstrativo Simplificado do Relatório Resumido da Execução Orçamentária - Municípios e DF

Despesas de Caráter Continuado Derivadas de PPP	Valor Realizado no Período	
	Valor Apurado no Exercício Corrente	
Despesas de Caráter Continuado Derivadas de PPP	-	-

 <p>Sistema de Informações Contábeis e Fiscais do Setor Público Brasileiro</p> <p>TESOURO NACIONAL</p>	Relatório Resumido de Execução Orçamentária Simplificado
	Prefeitura Municipal de Vale de São Domingos - MT (Poder Executivo)
	CNPJ:
	Exercício: 2024
	Período de referência: 6º bimestre

Despesas de Caráter Continuado Derivadas de PPP	Valor Realizado no Período
	Valor Apurado no Exercício Corrente
Total das Despesas Consideradas para o Limite / RCL (%)	0,00

RREO-Anexo 14 | Tabela 14.0 - Demonstrativo Simplificado do Relatório Resumido da Execução Orçamentária - Municípios e DF


Notas Explicativas	Valores
	31/12/2024
Notas Explicativas	-
Notas Explicativas	-

Lista de Assinaturas

Assinatura: 1
Assinatura: 2
Assinatura: 3
Assinatura: 4
Assinatura: 5

As assinaturas digitais podem ser verificadas no arquivo PDF.

Esse documento foi assinado por

	Signatário	CN=ASSOCIACAO MATOGROSSENSE DOS MUNICIPIOS:00234260000121, OU=Certificado PJ A1, OU=AC SOLUTI Multipla, OU=AC SOLUTI, OU=Autoridade Certificadora Raiz Brasileira v2, O=ICP-Brasil, C=BR
	Data/Hora	Wed Jan 29 22:43:36 UTC 2025
	Emissor do Certificado	CN=AC SOLUTI Multipla, OU=AC SOLUTI, OU=Autoridade Certificadora Raiz Brasileira v2, O=ICP-Brasil, C=BR
	Número Serial.	1170115676103352402
	Método	urn:adobe.com:Adobe.PPKLite:adbe.pkcs7.sha1 (Adobe Signature)