



# JORNAL OFICIAL

Eletrônico dos Municípios do  
Estado de Mato Grosso

## Edição Extra



### Índice

Prefeitura Municipal de Alto Garças .....	3
Prefeitura Municipal de Cáceres .....	50
Prefeitura Municipal de Tangará da Serra .....	108

## APRESENTAÇÃO

### DIRETORIA DA AMM TRIÊNIO 2024/2026

**Presidente de Honra:** Juarez Alves da Costa

**Presidente:** Leonardo Tadeu Bortolin

**Primeiro Vice-Presidente:** Hemerson Lourenço Máximo - Colíder

**Segundo Vice-Presidente:** José Guedes de Souza - Rondolândia

**Terceiro Vice-Presidente:** Edu Laudi Pasccoski - Itanhangá

**Quarto Vice-Presidente:** Marcelo de Aquino - General Carneiro

**Quinto Vice-Presidente:** Thiago Castelian Ribeiro - Santa Terezinha

**Secretário Geral:** Janailza Taveira Leite - São Félix do Araguaia

**Primeiro Secretário:** Carlos Sirena - Juara

**Tesoureiro Geral:** Nelson Antônio Pain - Poxoréu

**Primeiro Tesoureiro:** Francieli Magalhães Vieira Pires - Santo Antônio Leverger

**Segundo Tesoureiro:** Manoel Loureiro Neto - Diamantino

**Conselho Fiscal:**

1º Fernando de Oliveira Ribeiro - Carlinda

2º Fábio Marcos Pereira de Farias - Canarana

3º João Isaack Moreira - Tesouro

**Suplentes Fiscais:**

1º Egon Hoepers - Santa Rita do Trivelato

2º Irineu Marcos Parmeggiani – Campos de Júlio

3º Enilson de Araújo Rios - Araputanga

**Responsável pelo Jornal Oficial AMM**

Noides Cenio da Silva

(65)99931-8446 - (65)2123-1200 - (65)99903-7934

Entre em Contato: [jornaloficial@amm.org.br](mailto:jornaloficial@amm.org.br) (65) - 2123 - 1201

O Jornal Oficial dos Municípios do Estado do Mato Grosso  
é uma solução voltada à modernização e transparência da gestão municipal.

PREFEITURA MUNICIPAL DE ALTO GARÇAS

RELATÓRIO RESUMIDO DA EXECUÇÃO ORÇAMENTÁRIA

R\$ 1,00

PREFEITURA MUNICIPAL DE ALTO GARÇAS MT  
RELATÓRIO RESUMIDO DA EXECUÇÃO ORÇAMENTÁRIA  
**BALANÇO ORÇAMENTÁRIO**  
ORÇAMENTOS FISCAL E DA SEGURIDADE SOCIAL  
JANEIRO A DEZEMBRO 2024/BIMESTRE NOVEMBRO-DEZEMBRO

RECEITAS	PREVISÃO INICIAL	PREVISÃO ATUALIZADA (a)	RECEITAS REALIZADAS		SALDO (a-c)	
			No Bimestre (b)	% (b/a)		Até o Bimestre (c)
RECEITAS (EXCETO INTRA-ORÇAMENTÁRIAS) (1)	78.421.800,00	94.412.488,37	20.307.550,14	21,51	111,49	-10.850.406,83
RECEITAS CORRENTES	75.321.800,00	90.164.647,07	17.689.833,97	19,62	110,98	-9.900.616,81
IMPOSTOS, TAXAS E CONTRIBUIÇÕES DE MELHORIA	11.152.400,00	11.152.400,00	3.293.750,99	29,53	138,36	-4.278.561,89
Impostos	10.519.600,00	10.519.600,00	3.196.955,39	30,39	140,92	-4.304.137,16
Taxas	632.800,00	632.800,00	96.795,60	15,30	95,96	-25.575,27
Contribuição de Melhoria	0,00	0,00	0,00	0,00	0,00	0,00
CONTRIBUIÇÕES	1.525.000,00	1.525.000,00	278.146,19	18,24	114,48	-220.820,88
Contribuições Sociais	0,00	0,00	0,00	0,00	0,00	0,00
Contribuições Econômicas	0,00	0,00	0,00	0,00	0,00	0,00
Contribuições para Entidades Privadas de Serviço Social de Formação Profissional	0,00	0,00	0,00	0,00	0,00	0,00
Contribuições para o Custeio do Serviço de Iluminação Pública	1.525.000,00	1.525.000,00	278.146,19	18,24	114,48	-220.820,88
RECEITA PATRIMONIAL	2.541.362,00	3.655.301,40	236.661,36	6,47	56,53	1.588.874,27
Exploração do Patrimônio Imobiliário do Estado	0,00	0,00	0,00	0,00	0,00	-5,47
Valores Mobiliários	2.541.362,00	3.655.301,40	236.661,36	6,47	56,53	1.588.879,74
Delegação de Serviços Públicos mediante Concessão, Permissão, Autorização ou Licença	0,00	0,00	0,00	0,00	0,00	0,00
Exploração de Recursos Naturais	0,00	0,00	0,00	0,00	0,00	0,00
Exploração do Patrimônio Intangível	0,00	0,00	0,00	0,00	0,00	0,00
Cessão de Direitos	0,00	0,00	0,00	0,00	0,00	0,00
Demais Receitas Patrimoniais	0,00	0,00	0,00	0,00	0,00	0,00
RECEITA AGROPECUÁRIA	0,00	0,00	0,00	0,00	0,00	0,00
RECEITA INDUSTRIAL	0,00	0,00	0,00	0,00	0,00	0,00
RECEITA DE SERVIÇOS	1.750.000,00	1.750.000,00	303.902,33	17,37	131,27	-547.158,20
Serviços Administrativos e Comerciais Gerais	1.750.000,00	1.750.000,00	303.902,33	17,37	131,27	-547.158,20
Serviços e Atividades Referentes à Navegação e o Transporte	0,00	0,00	0,00	0,00	0,00	0,00
Serviços e Atividades Referentes à Saúde	0,00	0,00	0,00	0,00	0,00	0,00
Serviços e Atividades Financeiras	0,00	0,00	0,00	0,00	0,00	0,00
Outros Serviços	0,00	0,00	0,00	0,00	0,00	0,00
TRANSFERÊNCIAS CORRENTES	58.236.438,00	71.965.345,67	13.541.348,19	18,82	108,38	-6.028.057,21
Transferências dos Estados e do Distrito Federal e de suas Entidades	19.287.232,00	27.427.379,73	5.502.876,68	20,06	102,71	-742.590,01
Transferências dos Municípios e de suas Entidades	26.434.206,00	32.398.478,94	5.788.650,62	17,87	113,85	-4.486.912,04
Transferências de Instituições Privadas	0,00	0,00	0,00	0,00	0,00	0,00
Transferências de Outras Instituições Públicas	12.015.000,00	12.139.487,00	2.249.820,89	18,53	106,58	-798.605,16
Transferências do Exterior	0,00	0,00	0,00	0,00	0,00	0,00
Outras Transferências	0,00	0,00	0,00	0,00	0,00	0,00
OUTRAS RECEITAS CORRENTES	116.600,00	116.600,00	36.024,91	30,90	455,83	-414.892,90
Multas Administrativas, Contratuais e Judiciais	0,00	0,00	0,00	0,00	0,00	0,00
Indenizações, Restituições e Ressarcimento	80.000,00	80.000,00	36.024,91	45,03	626,97	-421.576,58
Bens, Direitos e Valores Incorporados ao Patrimônio Público	0,00	0,00	0,00	0,00	0,00	0,00
Multas e Juros de Mora das Receitas de Capital	0,00	0,00	0,00	0,00	0,00	0,00
Demais Receitas Correntes	36.600,00	36.600,00	29.916,32	81,74	668,68	6.683,68
RECEITAS DE CAPITAL	3.100.000,00	4.247.841,30	2.617.716,17	61,62	122,36	-949.790,02
OPERAÇÕES DE CRÉDITO	0,00	0,00	0,00	0,00	0,00	0,00
Operações de Crédito - Mercado Interno	0,00	0,00	0,00	0,00	0,00	0,00
Operações de Crédito - Mercado Externo	0,00	0,00	0,00	0,00	0,00	0,00
ALIENAÇÃO DE BENS	0,00	0,00	0,00	0,00	0,00	0,00
Alienação de Bens Móveis	0,00	0,00	0,00	0,00	0,00	0,00
Alienação de Bens Imóveis	0,00	0,00	0,00	0,00	0,00	0,00

PREFEITURA MUNICIPAL DE ALTO GARÇAS MT  
RELATÓRIO RESUMIDO DA EXECUÇÃO ORÇAMENTÁRIA  
**BALANÇO ORÇAMENTÁRIO**  
ORÇAMENTOS FISCAL E DA SEGURIDADE SOCIAL  
JANEIRO A DEZEMBRO 2024/BIMESTRE NOVEMBRO-DEZEMBRO

RREO - Anexo 1 (LRF, Art. 52, inciso I, alíneas "a" e "b" do inciso II e §1º) R\$ 1,00

RECEITAS	PREVISÃO INICIAL	PREVISÃO ATUALIZADA (a)	RECEITAS REALIZADAS		Até o Bimestre (c)	% (c/a)	SALDO (a-c)
			No Bimestre (b)	% (b/a)			
Alienação de bens Intangíveis	0,00	0,00	0,00	0,00	0,00	0,00	0,00
AMORTIZAÇÕES DE EMPRÉSTIMOS	0,00	0,00	0,00	0,00	0,00	0,00	0,00
TRANSFERÊNCIAS DE CAPITAL	3.100.000,00	4.247.841,30	2.617.716,17	61,62	5.197.631,32	122,36	-948.790,02
Transferências da União e de suas Entidades	1.000.000,00	1.000.000,00	750.000,00	75,00	750.000,00	75,00	250.000,00
Transferências dos Estados e do Distrito Federal e de suas Entidades	2.100.000,00	3.247.841,30	1.867.716,17	57,51	4.447.631,32	136,94	-1.199.790,02
Transferências dos Municípios e de suas Entidades	0,00	0,00	0,00	0,00	0,00	0,00	0,00
Transferências de Instituições Privadas	0,00	0,00	0,00	0,00	0,00	0,00	0,00
Transferências de Outras Instituições Públicas	0,00	0,00	0,00	0,00	0,00	0,00	0,00
Transferências do Exterior	0,00	0,00	0,00	0,00	0,00	0,00	0,00
Demais Transferências de Capital	0,00	0,00	0,00	0,00	0,00	0,00	0,00
OUTRAS RECEITAS DE CAPITAL	0,00	0,00	0,00	0,00	0,00	0,00	0,00
Integralização do Capital Social	0,00	0,00	0,00	0,00	0,00	0,00	0,00
Remuneração das Disponibilidades do Tesouro	0,00	0,00	0,00	0,00	0,00	0,00	0,00
Resgate de Títulos do Tesouro	0,00	0,00	0,00	0,00	0,00	0,00	0,00
Demais receitas de Capital	0,00	0,00	0,00	0,00	0,00	0,00	0,00
RECEITAS (INTRA-ORÇAMENTÁRIAS) (II)	0,00	0,00	0,00	0,00	0,00	0,00	0,00
SUBTOTAL DAS RECEITAS (III) = (I + II)	78.421.800,00	94.412.488,37	20.307.550,14	21,51	105.262.895,20	111,49	-10.850.406,83
OPERÇÕES DE CRÉDITO / REFINANCIAMENTO (IV)	0,00	0,00	0,00	0,00	0,00	0,00	0,00
Operações de Crédito - Mercado Interno	0,00	0,00	0,00	0,00	0,00	0,00	0,00
Mobiliária	0,00	0,00	0,00	0,00	0,00	0,00	0,00
Contratual	0,00	0,00	0,00	0,00	0,00	0,00	0,00
Operações de Crédito - Mercado Externo	0,00	0,00	0,00	0,00	0,00	0,00	0,00
Mobiliária	0,00	0,00	0,00	0,00	0,00	0,00	0,00
Contratual	0,00	0,00	0,00	0,00	0,00	0,00	0,00
TOTAL DAS RECEITAS (V) = (III + IV)	78.421.800,00	94.412.488,37	20.307.550,14	21,51	105.262.895,20	111,49	-10.850.406,83
DEFICIT (VI)	-	-	-	-	-	-	-
TOTAL COM DEFICIT (VII) = (V + VI)	78.421.800,00	94.412.488,37	20.307.550,14	21,51	107.701.555,84	114,08	-13.289.067,47
SALDOS DE EXERCÍCIOS ANTERIORES	0,00	0,00	0,00	0,00	15.903.647,39	0,00	0,00
Recursos Arrecadados em Exercícios Anteriores - RPPS	0,00	0,00	0,00	0,00	0,00	0,00	0,00
Superávit Financeiro Utilizado para Créditos Adicionais	0,00	0,00	0,00	0,00	15.903.647,39	0,00	0,00

PREFEITURA MUNICIPAL DE ALTO GARÇAS MT  
RELATÓRIO RESUMIDO DA EXECUÇÃO ORÇAMENTÁRIA  
**BALANÇO ORÇAMENTÁRIO**  
ORÇAMENTOS FISCAL E DA SEGURIDADE SOCIAL  
JANEIRO A DEZEMBRO 2024/BIMESTRE NOVEMBRO-DEZEMBRO

RREO - Anexo 1 (LRF, Art. 52, inciso I, alíneas "a" e "b" do inciso II e §1º) R\$ 1,00

DESPESAS	DOTAÇÃO INICIAL (d)	DOTAÇÃO ATUALIZADA (e)	DESPESAS EMPENHADAS (f)		SALDO (g)=(e-f)	DESPESAS LIQUIDADAS (h)		SALDO (i)=(e-h)	DESPESAS PAGAS Até o Bimestre (j)	INSCRITOS EM RESTOS A PAGAR NÃO PROCESSADOS (k)
			No Bimestre	Até o Bimestre		No Bimestre	Até o Bimestre			
DESPESAS (EXCETO INTRA-ORÇAMENTÁRIAS) (VIII)	78.421.800,00	115.357.750,83	13.204.055,02	110.479.364,01	4.878.386,82	21.715.191,72	107.701.555,84	7.656.194,99	107.203.828,62	2.777.808,17
DESPESAS CORRENTES	62.650.682,00	95.624.548,85	13.173.568,82	91.903.394,61	3.721.154,24	19.156.644,47	90.591.184,90	5.033.363,95	90.274.957,68	1.312.209,71
PESSOAL E ENCARGOS SOCIAIS	31.498.332,00	39.897.850,47	8.974.398,65	38.852.257,54	1.045.592,93	8.974.398,65	38.852.257,54	1.045.592,93	38.642.439,87	0,00
JUROS E ENCARGOS DA DÍVIDA	0,00	0,00	0,00	0,00	0,00	0,00	0,00	0,00	0,00	0,00
OUTRAS DESPESAS CORRENTES	31.152.350,00	55.726.698,38	4.199.170,17	53.051.137,07	2.675.561,31	10.182.245,82	51.738.927,36	3.887.771,02	51.632.517,81	1.312.209,71
DESPESAS DE CAPITAL	14.971.118,00	19.697.697,98	30.486,20	18.575.969,40	1.121.728,58	2.588.547,25	17.110.370,94	2.587.327,04	16.928.870,94	1.465.598,46
INVESTIMENTOS	14.071.118,00	19.435.364,62	486,20	18.345.969,40	1.089.395,22	2.524.357,82	16.908.942,13	2.526.432,49	16.727.442,13	1.437.027,27
INVERSÕES FINANCEIRAS	0,00	0,00	0,00	0,00	0,00	0,00	0,00	0,00	0,00	0,00
AMORTIZAÇÃO DA DÍVIDA	900.000,00	262.333,36	30.000,00	230.000,00	32.333,36	34.189,43	201.428,81	60.904,55	201.428,81	28.571,19
RESERVA DE CONTINGÊNCIA	800.000,00	35.504,00	0,00	0,00	35.504,00	0,00	0,00	35.504,00	0,00	0,00
DESPESAS (INTRA-ORÇAMENTÁRIAS) (IX)	0,00	0,00	0,00	0,00	0,00	0,00	0,00	0,00	0,00	0,00
SUBTOTAL DAS DESPESAS (X) = (VIII + IX)	78.421.800,00	115.357.750,83	13.204.055,02	110.479.364,01	4.878.386,82	21.715.191,72	107.701.555,84	7.656.194,99	107.203.828,62	2.777.808,17
AMORTIZAÇÃO DA DÍV. / REFINANCIAMENTO (XI)	0,00	0,00	0,00	0,00	0,00	0,00	0,00	0,00	0,00	0,00
Dívida Mobiliária	0,00	0,00	0,00	0,00	0,00	0,00	0,00	0,00	0,00	0,00
Outras Dívidas	0,00	0,00	0,00	0,00	0,00	0,00	0,00	0,00	0,00	0,00
ANORTIZAÇÃO DA DÍVIDA EXTERNA	0,00	0,00	0,00	0,00	0,00	0,00	0,00	0,00	0,00	0,00
Dívida Mobiliária	0,00	0,00	0,00	0,00	0,00	0,00	0,00	0,00	0,00	0,00
Outras Dívidas	0,00	0,00	0,00	0,00	0,00	0,00	0,00	0,00	0,00	0,00
TOTAL DAS DESPESAS (XII) = (X + XI)	78.421.800,00	115.357.750,83	13.204.055,02	110.479.364,01	4.878.386,82	21.715.191,72	107.701.555,84	7.656.194,99	107.203.828,62	2.777.808,17
SUPERÁVIT (XIII)	-	-	-	-	-	-	-	-	-	-
TOTAL COM SUPERÁVIT (XIV) = (XII + XIII)	78.421.800,00	115.357.750,83	13.204.055,02	110.479.364,01	4.878.386,82	21.715.191,72	107.701.555,84	7.656.194,99	107.203.828,62	2.777.808,17
RESERVA DO RPPS	0,00	0,00	0,00	0,00	0,00	0,00	0,00	0,00	0,00	0,00

PREFEITURA MUNICIPAL DE ALTO GARÇAS MT  
RELATÓRIO RESUMIDO DA EXECUÇÃO ORÇAMENTÁRIA  
**BALANÇO ORÇAMENTÁRIO**  
ORÇAMENTOS FISCAL E DA SEGURIDADE SOCIAL  
JANEIRO A DEZEMBRO 2024/BIMESTRE NOVEMBRO-DEZEMBRO

RECEITAS INTRA-ORÇAMENTÁRIAS	PREVISÃO INICIAL	PREVISÃO ATUALIZADA (a)	RECEITAS REALIZADAS		Até o Bimestre (c)	% (b/a)	% (c/a)	SALDO (a-c)
			No Bimestre (b)	% (b/a)				
RECEITAS (INTRA-ORÇAMENTÁRIAS) (II)	0,00	0,00	0,00	0,00	0,00	0,00	0,00	0,00
RECEITAS CORRENTES	0,00	0,00	0,00	0,00	0,00	0,00	0,00	0,00
IMPOSTOS, TAXAS E CONTRIBUIÇÕES DE MELHORIA	0,00	0,00	0,00	0,00	0,00	0,00	0,00	0,00
Impostos	0,00	0,00	0,00	0,00	0,00	0,00	0,00	0,00
Taxas	0,00	0,00	0,00	0,00	0,00	0,00	0,00	0,00
CONTRIBUIÇÕES	0,00	0,00	0,00	0,00	0,00	0,00	0,00	0,00
Contribuição de Melhoria	0,00	0,00	0,00	0,00	0,00	0,00	0,00	0,00
CONTRIBUIÇÕES Sociais	0,00	0,00	0,00	0,00	0,00	0,00	0,00	0,00
Contribuições Econômicas	0,00	0,00	0,00	0,00	0,00	0,00	0,00	0,00
Contribuições para Entidades Privadas de Serviço Social de Formação Profissional	0,00	0,00	0,00	0,00	0,00	0,00	0,00	0,00
Contribuições para o Custeio do Serviço de Iluminação Pública	0,00	0,00	0,00	0,00	0,00	0,00	0,00	0,00
RECEITA PATRIMONIAL	0,00	0,00	0,00	0,00	0,00	0,00	0,00	0,00
Exploração do Patrimônio Imobiliário do Estado	0,00	0,00	0,00	0,00	0,00	0,00	0,00	0,00
Valores Mobiliários	0,00	0,00	0,00	0,00	0,00	0,00	0,00	0,00
Delegação de Serviços Públicos mediante Concessão, Permissão, Autorização ou Licença	0,00	0,00	0,00	0,00	0,00	0,00	0,00	0,00
Exploração de Recursos Naturais	0,00	0,00	0,00	0,00	0,00	0,00	0,00	0,00
Exploração do Patrimônio Intangível	0,00	0,00	0,00	0,00	0,00	0,00	0,00	0,00
Cessão de Direitos	0,00	0,00	0,00	0,00	0,00	0,00	0,00	0,00
Demais Receitas Patrimoniais	0,00	0,00	0,00	0,00	0,00	0,00	0,00	0,00
RECEITA AGROPECUÁRIA	0,00	0,00	0,00	0,00	0,00	0,00	0,00	0,00
RECEITA INDUSTRIAL	0,00	0,00	0,00	0,00	0,00	0,00	0,00	0,00
RECEITA DE SERVIÇOS	0,00	0,00	0,00	0,00	0,00	0,00	0,00	0,00
Serviços Administrativos e Comerciais Gerais	0,00	0,00	0,00	0,00	0,00	0,00	0,00	0,00
Serviços e Atividades Referentes à Navegação e o Transporte	0,00	0,00	0,00	0,00	0,00	0,00	0,00	0,00
Serviços e Atividades Referentes à Saúde	0,00	0,00	0,00	0,00	0,00	0,00	0,00	0,00
Serviços e Atividades Financeiras	0,00	0,00	0,00	0,00	0,00	0,00	0,00	0,00
Outros Serviços	0,00	0,00	0,00	0,00	0,00	0,00	0,00	0,00
TRANSFERÊNCIAS CORRENTES	0,00	0,00	0,00	0,00	0,00	0,00	0,00	0,00
Transferências da União e de suas Entidades	0,00	0,00	0,00	0,00	0,00	0,00	0,00	0,00
Transferências dos Estados e do Distrito Federal e de suas Entidades	0,00	0,00	0,00	0,00	0,00	0,00	0,00	0,00
Transferências dos Municípios e de suas Entidades	0,00	0,00	0,00	0,00	0,00	0,00	0,00	0,00
Transferências de Instituições Privadas	0,00	0,00	0,00	0,00	0,00	0,00	0,00	0,00
Transferências de Outras Instituições Públicas	0,00	0,00	0,00	0,00	0,00	0,00	0,00	0,00
Transferências do Exterior	0,00	0,00	0,00	0,00	0,00	0,00	0,00	0,00
Demais Transferências Correntes	0,00	0,00	0,00	0,00	0,00	0,00	0,00	0,00
OUTRAS RECEITAS CORRENTES	0,00	0,00	0,00	0,00	0,00	0,00	0,00	0,00
Multas Administrativas, Contratuais e Judiciais	0,00	0,00	0,00	0,00	0,00	0,00	0,00	0,00
Indenizações, Restituições e Ressarcimento	0,00	0,00	0,00	0,00	0,00	0,00	0,00	0,00
Bens, Direitos e Valores Incorporados ao Patrimônio Público	0,00	0,00	0,00	0,00	0,00	0,00	0,00	0,00
Multas e Juros de Mora das Receitas de Capital	0,00	0,00	0,00	0,00	0,00	0,00	0,00	0,00
Demais Receitas Correntes	0,00	0,00	0,00	0,00	0,00	0,00	0,00	0,00
RECEITAS DE CAPITAL	0,00	0,00	0,00	0,00	0,00	0,00	0,00	0,00
Operações de Crédito - Mercado Interno	0,00	0,00	0,00	0,00	0,00	0,00	0,00	0,00
Operações de Crédito - Mercado Externo	0,00	0,00	0,00	0,00	0,00	0,00	0,00	0,00
ALIENAÇÃO DE BENS	0,00	0,00	0,00	0,00	0,00	0,00	0,00	0,00
Alienação de Bens Móveis	0,00	0,00	0,00	0,00	0,00	0,00	0,00	0,00
Alienação de Bens Imóveis	0,00	0,00	0,00	0,00	0,00	0,00	0,00	0,00

ARREANexo01

PREFEITURA MUNICIPAL DE ALTO GARÇAS MT  
 RELATÓRIO RESUMIDO DA EXECUÇÃO ORÇAMENTÁRIA  
**BALANÇO ORÇAMENTÁRIO**  
 ORÇAMENTOS FISCAL E DA SEGURIDADE SOCIAL  
 JANEIRO A DEZEMBRO 2024/BIMESTRE NOVEMBRO-DEZEMBRO

RREO - Anexo 1 (LRF, Art. 52, inciso I, alíneas "a" e "b" do inciso II e §1º)

RECEITAS INTRA-ORÇAMENTÁRIAS	PREVISÃO INICIAL	PREVISÃO ATUALIZADA (a)	RECEITAS REALIZADAS			SALDO (a-c)
			No Bimestre (b)	% (b/a)	Até o Bimestre (c)	
Alienação de Bens Intangíveis	0,00	0,00	0,00	0,00	0,00	0,00
AMORTIZAÇÕES DE EMPRÉSTIMOS	0,00	0,00	0,00	0,00	0,00	0,00
TRANSFERÊNCIAS DE CAPITAL	0,00	0,00	0,00	0,00	0,00	0,00
Transferências da União e de suas Entidades	0,00	0,00	0,00	0,00	0,00	0,00
Transferências dos Estados e do Distrito Federal e de suas Entidades	0,00	0,00	0,00	0,00	0,00	0,00
Transferências dos Municípios e de suas Entidades	0,00	0,00	0,00	0,00	0,00	0,00
Transferências de Instituições Privadas	0,00	0,00	0,00	0,00	0,00	0,00
Transferências de Outras Instituições Públicas	0,00	0,00	0,00	0,00	0,00	0,00
Transferências do Exterior	0,00	0,00	0,00	0,00	0,00	0,00
Demais Transferências de Capital	0,00	0,00	0,00	0,00	0,00	0,00
OUTRAS RECEITAS DE CAPITAL	0,00	0,00	0,00	0,00	0,00	0,00
Integralização do Capital Social	0,00	0,00	0,00	0,00	0,00	0,00
Remuneração das Disponibilidades do Tesouro	0,00	0,00	0,00	0,00	0,00	0,00
Resgate de Títulos do Tesouro	0,00	0,00	0,00	0,00	0,00	0,00
Demais Receitas de Capital	0,00	0,00	0,00	0,00	0,00	0,00

R\$ 1,00

PREFEITURA MUNICIPAL DE ALTO GARÇAS MT  
 RELATÓRIO RESUMIDO DA EXECUÇÃO ORÇAMENTÁRIA  
**BALANÇO ORÇAMENTÁRIO**  
 ORÇAMENTOS FISCAL E DA SEGURIDADE SOCIAL  
 JANEIRO A DEZEMBRO 2024/BIMESTRE NOVEMBRO-DEZEMBRO

RREO - Anexo 1 (LRF, Art. 52, inciso I, alíneas "a" e "b" do inciso II e §1º)

DESPESAS INTRA-ORÇAMENTÁRIAS	DOTAÇÃO INICIAL (d)	DOTAÇÃO ATUALIZADA (e)	DESPESAS EMPENHADAS		SALDO (g)=(e-f)	DESPESAS LIQUIDADAS		SALDO (i)=(e-h)	DESPESAS PAGAS Até o Bimestre (j)	INSCRITOS EM RESTOS A PAGAR NÃO PROCESSADOS (k)
			Até o Bimestre (f)			Até o Bimestre (h)				
			No Bimestre	Até o Bimestre (f)		No Bimestre	Até o Bimestre (h)			
DESPESAS (INTRA-ORÇAMENTÁRIAS) (IX)	0,00	0,00	0,00	0,00	0,00	0,00	0,00	0,00	0,00	0,00
DESPESAS CORRENTES	0,00	0,00	0,00	0,00	0,00	0,00	0,00	0,00	0,00	0,00
PESSOAL E ENCARGOS SOCIAIS	0,00	0,00	0,00	0,00	0,00	0,00	0,00	0,00	0,00	0,00
JUROS E ENCARGOS DA DÍVIDA	0,00	0,00	0,00	0,00	0,00	0,00	0,00	0,00	0,00	0,00
OUTRAS DESPESAS CORRENTES	0,00	0,00	0,00	0,00	0,00	0,00	0,00	0,00	0,00	0,00
DESPESAS DE CAPITAL	0,00	0,00	0,00	0,00	0,00	0,00	0,00	0,00	0,00	0,00
INVESTIMENTOS	0,00	0,00	0,00	0,00	0,00	0,00	0,00	0,00	0,00	0,00
INVERSÕES FINANCEIRAS	0,00	0,00	0,00	0,00	0,00	0,00	0,00	0,00	0,00	0,00
AMORTIZAÇÃO DA DÍVIDA	0,00	0,00	0,00	0,00	0,00	0,00	0,00	0,00	0,00	0,00
RESERVA DE CONTINGÊNCIA	0,00	0,00	0,00	0,00	0,00	0,00	0,00	0,00	0,00	0,00

R\$ 1,00

CLAUDINEI SINGOLANO  
 PREFEITO MUNICIPAL

ZEINER COSTA DE SOUZA  
 CONTADOR CRC/GO-020076/O-3 T-MT



PREFEITURA MUNICIPAL DE ALTO GARÇAS MT  
 RELATÓRIO RESUMIDO DA EXECUÇÃO ORÇAMENTÁRIA  
**DEMONSTRATIVO DA EXECUÇÃO DAS DESPESAS POR FUNÇÃO/SUBFUNÇÃO**  
 ORÇAMENTOS FISCAL E DA SEGURIDADE SOCIAL  
 JANEIRO A DEZEMBRO 2024/BIMESTRE NOVEMBRO-DEZEMBRO

RREO - Anexo 2 (LRF, Art. 52, inciso II, alínea "c")

FUNÇÃO/SUBFUNÇÃO	DOTAÇÃO INICIAL	DOTAÇÃO ATUALIZADA (a)	DESPESAS EMPENHADAS		SALDO (b)total b	DESPESAS LIQUIDADAS		SALDO (e)=(a-d)	INSCRITAS EM RESTOS A PAGAR NÃO PROCESSADOS (f)		
			Até o Bimestre			Até o Bimestre					
			(b)	% (b/total b)		(d)	% (d/total d)				
DESPESAS (EXCETO INTRA-ORÇAMENTÁRIAS) (1)	78.421.800,00	115.357.750,83	13.204.055,02	110.479.364,01	4.878.386,82	100,00	21.715.191,72	107.701.555,84	7.656.194,99	2.315.257,84	
LEGISLATIVA	3.886.800,00	3.886.800,00	1.008.355,48	3.667.021,36	3,32		712.655,14	3.204.471,03	2,98	682.328,97	0,00
AÇÃO LEGISLATIVA	3.886.800,00	3.886.800,00	1.008.355,48	3.667.021,36	3,32		712.655,14	3.204.471,03	2,98	682.328,97	0,00
ADMINISTRAÇÃO	13.997.012,00	17.222.144,61	2.217.125,64	16.914.348,22	15,31		3.649.165,27	16.556.704,27	15,37	665.440,34	357.643,95
ADMINISTRAÇÃO GERAL	6.790.502,00	7.708.886,37	828.528,23	7.563.024,75	6,85		2.064.524,18	7.441.406,24	6,91	267.480,13	121.618,51
ADMINISTRAÇÃO FINANCEIRA	2.056.000,00	2.739.729,72	385.647,83	2.590.421,27	2,34		545.111,26	2.520.014,51	2,34	219.715,21	70.406,76
INFRA-ESTRUTURA URBANA	4.862.000,00	6.620.673,02	969.442,23	6.615.156,84	5,99		1.006.022,48	6.449.538,16	5,99	171.134,86	165.618,68
SERVIÇOS URBANOS	228.400,00	143.459,20	33.507,35	143.459,06	0,13		33.507,35	143.459,06	0,13	0,00	0,00
TURISMO	40.110,00	9.396,30	0,00	2.286,30	0,00		0,00	2.286,30	0,00	7.110,00	0,00
DESPORTO COMUNITÁRIO	20.000,00	0,00	0,00	0,00	0,00		0,00	0,00	0,00	0,00	0,00
ASSISTÊNCIA SOCIAL	2.894.900,00	3.398.354,50	426.126,47	3.303.304,70	2,99		632.730,02	3.261.733,91	3,03	136.620,59	41.570,79
ADMINISTRAÇÃO GERAL	458.800,00	915.987,09	186.330,29	909.354,84	0,82		6.632,25	903.352,21	0,84	12.634,88	6.002,63
ASSISTÊNCIA AO IDOSO	42.000,00	42.000,00	42.000,00	42.000,00	0,04		7.000,00	42.000,00	0,04	0,00	0,00
ASSISTÊNCIA À CRIANÇA E AO ADOLESCENTE	1.001.000,00	977.887,27	83.928,75	907.863,39	0,82		70.023,98	905.484,34	0,84	72.402,93	2.379,05
ASSISTÊNCIA COMUNITÁRIA	1.393.100,00	1.462.480,14	156.867,43	1.444.086,47	1,31		18.393,67	228.035,44	1,31	51.582,78	33.189,11
SAÚDE	14.929.538,00	32.662.930,96	3.589.317,10	32.381.899,13	29,31		281.031,83	6.183.560,91	29,67	709.025,13	427.993,30
ADMINISTRAÇÃO GERAL	1.062.900,00	1.646.763,20	245.879,37	1.632.188,46	1,48		14.574,74	225.730,56	1,48	57.867,68	43.292,94
ATENÇÃO BÁSICA	3.121.606,00	9.324.207,45	621.860,37	9.142.937,19	8,28		181.270,26	1.724.267,29	8,33	348.224,50	166.984,24
ASSISTÊNCIA HOSPITALAR E AMBULATORIAL	8.557.412,00	19.279.345,78	2.290.725,36	19.226.460,57	17,40		52.885,21	3.757.268,32	17,66	255.590,86	202.705,65
SUporte Profilático e Terapêutico	785.000,00	1.231.388,78	164.683,65	1.223.127,01	1,11		8.261,77	198.950,47	1,12	23.302,24	15.040,47
VIGILÂNCIA SANITÁRIA	559.000,00	474.178,47	114.066,58	467.630,90	0,42		6.547,57	117.742,50	0,43	6.547,57	0,00
VIGILÂNCIA EPIDEMIOLÓGICA	843.620,00	707.047,28	152.101,77	689.555,00	0,62		17.492,28	159.601,77	0,64	17.492,28	0,00
EDUCAÇÃO	20.646.350,00	25.564.085,49	3.955.827,22	23.353.555,15	21,14		2.210.530,34	5.380.244,19	21,54	2.359.964,08	149.433,74
ADMINISTRAÇÃO GERAL	773.700,00	896.986,47	199.472,96	884.185,13	0,80		12.801,34	235.008,36	0,82	14.746,95	1.945,61
ALIMENTAÇÃO E NUTRIÇÃO	476.000,00	486.706,12	0,00	453.814,45	0,41		32.891,67	63.472,16	0,42	32.891,67	0,00
ENSINO FUNDAMENTAL	11.474.170,00	14.275.111,66	1.989.558,96	12.734.291,00	11,53		1.540.820,66	2.943.086,77	11,74	1.633.456,77	92.636,11
ENSINO MÉDIO	2.800,00	3.406,00	-0,27	3.404,59	0,00		1,41	207,71	0,00	1,41	0,00
ENSINO SUPERIOR	175.000,00	175.000,00	0,00	175.000,00	0,16		0,00	43.750,00	0,16	0,00	0,00
EDUCAÇÃO INFANTIL	7.744.680,00	9.726.875,24	1.766.795,57	9.102.859,98	8,24		624.015,26	2.094.719,19	8,40	678.867,28	54.852,02
CULTURA	426.200,00	4.485.774,68	457.166,30	4.445.313,97	4,02		40.460,71	458.083,07	4,13	40.644,04	183,33
DIFUSÃO CULTURAL	426.200,00	4.485.774,68	457.166,30	4.445.313,97	4,02		40.460,71	458.083,07	4,13	40.644,04	183,33
URBANISMO	6.239.000,00	9.389.498,58	19.310,48	9.289.510,13	8,41		99.988,45	1.440.140,10	7,83	951.749,35	851.760,90
INFRA-ESTRUTURA URBANA	4.477.000,00	7.536.935,82	1.078.904,11	7.448.268,87	6,74		88.666,95	1.706.155,99	6,88	129.273,19	40.606,24
SANEAMENTO	50.000,00	102.504,30	0,00	51.984,30	0,05		50.520,00	51.984,30	0,05	50.520,00	0,00
ADMINISTRAÇÃO GERAL	4.427.000,00	7.434.431,52	1.078.904,11	7.396.284,57	6,69		38.146,95	1.706.155,99	6,83	78.753,19	40.606,24
GESTÃO AMBIENTAL	1.515.800,00	1.972.144,86	146.250,28	1.912.764,61	1,73		59.380,25	322.756,88	1,75	85.478,35	26.098,10
PRESERVAÇÃO E CONSERVAÇÃO AMBIENTAL	1.512.800,00	1.972.144,86	146.250,28	1.912.764,61	1,73		59.380,25	322.756,88	1,75	85.478,35	26.098,10
DEFESA SANITÁRIA ANIMAL	3.000,00	0,00	0,00	0,00	0,00		0,00	0,00	0,00	0,00	0,00

ARREANEXO2

Página: 1 / 3

PREFEITURA MUNICIPAL DE ALTO GARÇAS MT  
RELATÓRIO RESUMIDO DA EXECUÇÃO ORÇAMENTÁRIA  
**DEMONSTRATIVO DA EXECUÇÃO DAS DESPESAS POR FUNÇÃO/SUBFUNÇÃO**  
ORÇAMENTOS FISCAL E DA SEGURIDADE SOCIAL  
JANEIRO A DEZEMBRO 2024/BIMESTRE NOVEMBRO-DEZEMBRO

RREO - Anexo 2 (LRF, Art. 52, inciso II, alínea "c")

FUNÇÃO/SUBFUNÇÃO	DOTAÇÃO INICIAL	DOTAÇÃO ATUALIZADA (a)	DESPESAS EMPENHADAS		SALDO (b/total b) (c)=(a-b)	DESPESAS LIQUIDADAS		SALDO (e)=(a-d)	INSCRITAS EM RESTOS A PAGAR NÃO PROCESSADOS (f)
			Até o Bimestre (b)			Até o Bimestre (d)			
			No Bimestre	% (b/total b)		No Bimestre	% (d/total d)		
AGRICULTURA	85.000,00	5.000,00	0,00	0,00	0,00	373,81	2.329,39	2.670,61	2.670,61
EXTENSÃO RURAL	85.000,00	5.000,00	0,00	0,00	0,00	373,81	2.329,39	2.670,61	2.670,61
ENERGIA	1.575.000,00	2.288.335,16	243.411,60	1,269.778,14	1,15	371.015,19	1.156.197,32	1.132.137,84	113.580,82
ENERGIA ELÉTRICA	1.575.000,00	2.288.335,16	243.411,60	1.269.778,14	1,15	371.015,19	1.156.197,32	1.132.137,84	113.580,82
TRANSPORTE	4.226.800,00	4.016.792,05	-131.526,24	3.823.123,69	3,46	468.119,41	3.706.071,56	310.720,49	117.052,13
INFRA-ESTRUTURA URBANA	364.800,00	346.534,78	56.618,97	343.830,94	0,31	56.618,97	343.830,94	2.703,84	0,00
TRANSPORTE RODOVIÁRIO	3.862.000,00	3.670.257,27	-188.145,21	3.479.292,75	3,15	190.964,52	3.362.240,62	308.016,65	117.052,13
DESPORTO E LAZER	572.400,00	1.341.176,48	102.446,90	1.299.994,03	1,18	41.182,45	1.275.653,43	65.523,05	24.340,60
DESPORTO COMUNITÁRIO	572.400,00	1.341.176,48	102.446,90	1.299.994,03	1,18	41.182,45	1.275.653,43	65.523,05	24.340,60
ENCARGOS ESPECIAIS	2.150.000,00	1.552.273,64	91.339,68	1.365.482,01	1,24	186.791,63	221.251,89	349.114,96	162.323,33
SERVIÇO DA DÍVIDA INTERNA	2.150.000,00	1.552.273,64	91.339,68	1.365.482,01	1,24	186.791,63	221.251,89	349.114,96	162.323,33
RESERVA DE CONTINGÊNCIA	800.000,00	35.504,00	0,00	0,00	0,00	35.504,00	0,00	35.504,00	0,00
RESERVA DE CONTINGÊNCIA	800.000,00	35.504,00	0,00	0,00	0,00	35.504,00	0,00	35.504,00	0,00
DESPESAS (INTRA-ORÇAMENTÁRIAS) (II)	0,00	0,00	0,00	0,00	0,00	0,00	0,00	0,00	0,00
TOTAL (III) = (I + II)	78.421.800,00	115.357.750,83	13.204.055,02	110.479.364,01	100,00	4.878.386,82	107.701.555,84	7.656.194,99	2.315.257,84

ARREAnexo2

Página: 2 / 3

PREFEITURA MUNICIPAL DE ALTO GARÇAS MT  
 RELATÓRIO RESUMIDO DA EXECUÇÃO ORÇAMENTÁRIA  
**DEMONSTRATIVO DA EXECUÇÃO DAS DESPESAS POR FUNÇÃO/SUBFUNÇÃO**  
 ORÇAMENTOS FISCAL E DA SEGURIDADE SOCIAL  
 JANEIRO A DEZEMBRO 2024/BIMESTRE NOVEMBRO-DEZEMBRO

RREO - Anexo 2 (LRF, Art. 52, inciso II, alínea "c")

FUNÇÃO/SUBFUNÇÃO	DOTAÇÃO INICIAL	DOTAÇÃO ATUALIZADA (e)	DESPESAS EMPENHADAS		SALDO (b/total b) (c)=(a+b)	DESPESAS LIQUIDADAS		SALDO (e)=(a-d)	INSCRITAS EM RESTOS A PAGAR NÃO PROCESSADOS (f)	CONSOLIDADO R\$ 1,00
			Até o Bimestre			Até o Bimestre				
			No Bimestre (b)	% (b/III b)		No Bimestre (d)	% (d/III d)			
DESPESAS (INTRA-ORÇAMENTÁRIAS) (II)	0,00	0,00	0,00	0,00	0,00	0,00	0,00	0,00	0,00	0,00

FONTE: Sistema Gextec, Unidade Responsável PREFEITURA MUNICIPAL DE ALTO GARÇAS MT Emissão: 29/01/2025, às 19:02:24

\_\_\_\_\_  
 CLAUDINEI SINGOLANO  
 PREFEITO MUNICIPAL

\_\_\_\_\_  
 ZEINER COSTA DE SOUZA  
 CONTADOR CRC/GO-020076/O-3 T-MT

**PREFEITURA MUNICIPAL DE ALTO GARÇAS MT**  
**RELATÓRIO RESUMIDO DA EXECUÇÃO ORÇAMENTÁRIA**  
**DEMONSTRATIVO DA RECEITA CORRENTE LÍQUIDA**  
**ORÇAMENTOS FISCAL E DA SEGURIDADE SOCIAL**  
**JANEIRO/2024 A DEZEMBRO/2024**

R\$ 1,00

ESPECIFICAÇÃO	EVOLUÇÃO DA RECEITA REALIZADA NOS ÚLTIMOS 12 MESES												TOTAL (ÚLTIMOS 12 MESES)	PREVISÃO ATUALIZADA 2024
	1/2024	2/2024	3/2024	4/2024	5/2024	6/2024	7/2024	8/2024	9/2024	10/2024	11/2024	12/2024		
	8.329.647,57	9.024.783,92	7.360.906,37	9.995.675,09	9.684.873,95	10.808.331,90	9.234.893,47	8.435.606,38	8.167.587,07	10.813.813,01	9.310.126,94	10.367.735,48		
<b>RECEITAS CORRENTES (I)</b>														
Impostos, Taxas e Contribuições de Melhoria	1.496.029,23	683.352,96	842.062,18	1.413.278,34	1.166.245,57	1.114.519,55	1.726.081,01	1.532.030,73	1.202.432,68	971.178,65	1.817.974,32	1.475.176,67	15.430.961,89	11.152.400,00
JPTU	41.463,24	55.922,09	194.374,92	475.956,62	420.454,32	88.478,99	101.494,30	60.729,27	62.598,10	60.114,22	33.139,12	30.257,82	1.624.983,01	1.338.600,00
ISS	426.211,33	297.728,20	414.259,94	398.242,51	400.623,82	387.811,51	732.429,13	677.541,55	688.096,35	533.529,85	446.279,50	681.861,12	6.084.614,81	5.214.000,00
ITBI	823.773,43	72.523,00	55.150,20	38.476,55	45.350,53	350.977,97	551.370,17	428.614,25	98.836,22	58.008,83	971.846,62	35.704,13	3.530.631,90	1.150.000,00
IRRF	47.357,44	188.592,62	99.542,75	446.243,34	261.157,33	267.300,93	310.540,94	332.087,10	331.831,41	300.986,50	287.776,79	710.090,29	3.583.507,44	2.817.000,00
Outros Impostos, Taxas e Contribuições de Melhoria	157.223,79	68.587,05	78.734,37	54.359,32	38.659,57	19.950,15	30.246,47	23.058,56	21.070,60	18.539,25	78.932,29	17.863,31	607.224,73	632.800,00
Contribuições	214.439,13	154.775,50	144.320,90	141.105,05	145.194,64	140.663,34	132.668,90	136.397,85	124.305,96	133.803,42	142.158,82	135.987,37	1.745.820,88	1.525.000,00
Receta Patrimonial	254.231,07	211.383,90	194.402,96	203.985,58	177.438,60	163.969,06	198.598,65	162.233,87	125.578,70	137.943,38	110.150,33	126.511,03	2.066.427,13	3.655.301,40
Rendimentos de Aplicação Financeira	254.230,23	211.382,94	194.402,96	203.982,91	177.437,60	163.969,06	198.598,65	162.233,87	125.578,70	137.943,38	110.150,33	126.511,03	2.066.427,13	3.655.301,40
Outras Receitas Patrimoniais	0,84	0,96	0,00	2,67	1,00	0,00	0,00	0,00	0,00	0,00	0,00	0,00	5,47	0,00
Receta Agropecuária	0,00	0,00	0,00	0,00	0,00	0,00	0,00	0,00	0,00	0,00	0,00	0,00	0,00	0,00
Receta Industrial	0,00	0,00	0,00	0,00	0,00	0,00	0,00	0,00	0,00	0,00	0,00	0,00	0,00	0,00
Receta de Serviços	180.148,38	182.243,31	178.626,40	185.254,08	171.862,08	161.124,85	231.737,18	201.640,60	203.505,45	297.113,54	132.434,81	171.467,52	2.297.158,20	1.750.000,00
Transferências Correntes	6.183.182,49	7.766.612,60	6.001.075,18	8.048.186,05	8.005.942,92	8.925.925,11	6.866.412,75	6.405.765,23	6.511.673,45	9.217.967,73	7.103.032,66	8.426.345,98	89.462.122,15	81.355.345,67
Cota-Parte do FPM	1.464.950,27	1.991.967,55	1.241.882,51	1.302.553,15	1.515.354,55	1.627.238,12	1.763.251,03	1.379.343,42	1.436.393,13	1.201.520,45	1.538.001,03	2.480.998,74	18.943.453,35	22.240.256,98
Cota-Parte do ICMS	2.845.905,43	2.680.370,63	2.632.126,15	2.631.918,84	2.562.939,56	2.762.713,30	3.008.404,89	2.965.433,98	2.743.031,82	3.551.148,46	3.266.885,73	2.803.439,21	34.454.318,00	28.010.000,00
Cota-Parte do IPVA	116.890,89	97.233,99	241.055,31	292.526,23	642.448,58	464.518,74	218.010,04	144.541,83	157.787,81	146.063,67	89.784,42	91.564,78	2.702.426,29	3.600.000,00
Cota-Parte do ITR	138.619,47	29.101,20	23.460,60	37.878,11	54.836,94	36.755,97	24.449,83	43.537,56	312.590,09	1.890.691,33	261.491,36	162.629,20	3.016.041,66	700.000,00
Transferências da LC 61/1989	16.532,96	13.765,57	14.800,41	20.247,65	26.083,26	8.131,87	21.461,67	23.161,35	19.371,43	27.107,50	19.450,74	21.907,09	232.021,50	150.000,00
Transferências do FUNDEB	1.055.839,05	1.085.630,55	956.594,00	989.524,41	1.064.403,34	1.160.404,55	1.048.539,44	1.064.984,53	975.391,02	1.286.960,38	1.165.643,58	1.084.177,31	12.938.092,16	12.139.487,00
Outras Transferências Correntes	544.444,42	1.868.543,11	891.156,20	2.773.537,66	2.139.876,69	2.866.162,56	782.295,85	784.762,56	867.108,15	1.114.475,94	761.775,80	1.781.629,65	17.175.768,59	14.515.601,69
Outras Receitas Correntes	1.617,27	26.415,65	418,75	3.865,99	18.190,14	302.129,99	79.394,98	7.538,10	90,83	55.806,29	4.378,00	31.646,91	531.492,90	116.600,00
<b>DEDUÇÕES (II)</b>														
Contrib. do Servidor para o Plano de Previdência	0,00	0,00	0,00	0,00	0,00	0,00	0,00	0,00	0,00	0,00	0,00	0,00	0,00	0,00
Compensação Financ. entre Regimes Previdência	0,00	0,00	0,00	0,00	0,00	0,00	0,00	0,00	0,00	0,00	0,00	0,00	0,00	0,00
Rendimentos de Aplicações de Recursos Previdenciários	0,00	0,00	0,00	0,00	0,00	0,00	0,00	0,00	0,00	0,00	0,00	0,00	0,00	0,00
Dedução de Receita para Formação do FUNDEB	913.273,06	959.734,55	827.704,76	852.975,11	955.115,79	978.245,08	861.086,04	906.571,16	868.098,65	1.357.884,62	1.031.232,38	956.798,07	11.468.719,27	9.390.000,00
<b>RECEITA CORRENTE LÍQUIDA (III) = (I - II)</b>	<b>7.416.374,51</b>	<b>8.065.049,37</b>	<b>6.533.201,61</b>	<b>9.142.699,98</b>	<b>8.729.758,16</b>	<b>9.830.086,82</b>	<b>8.373.807,43</b>	<b>7.529.035,22</b>	<b>7.299.488,42</b>	<b>9.455.928,39</b>	<b>8.278.896,56</b>	<b>9.410.337,41</b>	<b>100.065.263,88</b>	<b>90.164.647,07</b>

PREFEITURA MUNICIPAL DE ALTO GARÇAS MT  
RELATÓRIO RESUMIDO DA EXECUÇÃO ORÇAMENTÁRIA  
**DEMONSTRATIVO DA RECEITA CORRENTE LÍQUIDA**  
ORÇAMENTOS FISCAL E DA SEGURIDADE SOCIAL  
JANEIRO/2024 A DEZEMBRO/2024

RREO - Anexo 3 (LRF, Art. 53, inciso I)

R\$ 1,00

( - ) Transferências obrigatórias da União relativas às emendas individuais (art. 166-A, § 1º, da CF) (IV)	0,00	0,00	1.800.000,00	1.153.883,23	300.000,00	0,00	0,00	0,00	0,00	0,00	1.581.016,00	4.834.899,23	3.318.810,00
<b>RECEITA CORRENTE LÍQUIDA AJUSTADA PARA CÁLCULO DOS LIMITES DE ENDIVIDAMENTO (V) = (III - IV)</b>	<b>7.416.374,51</b>	<b>8.065.049,37</b>	<b>7.342.699,98</b>	<b>7.575.874,93</b>	<b>9.530.086,82</b>	<b>8.373.807,43</b>	<b>7.529.035,22</b>	<b>7.299.488,42</b>	<b>9.455.928,39</b>	<b>8.278.896,56</b>	<b>7.829.921,41</b>	<b>95.230.364,65</b>	<b>86.845.837,07</b>
( - ) Transferências obrigatórias da União relativas às emendas de bancada (art. 166, § 15, da CF) (VI)	0,00	0,00	0,00	0,00	0,00	0,00	0,00	0,00	0,00	0,00	0,00	0,00	0,00
<b>RECEITA CORRENTE LÍQUIDA AJUSTADA PARA CÁLCULO DOS LIMITES DA DESPESA COM PESSOAL (VII) = (V - VI)</b>	<b>7.416.374,51</b>	<b>8.065.049,37</b>	<b>7.342.699,98</b>	<b>7.575.874,93</b>	<b>9.530.086,82</b>	<b>8.373.807,43</b>	<b>7.529.035,22</b>	<b>7.299.488,42</b>	<b>9.455.928,39</b>	<b>8.278.896,56</b>	<b>7.829.921,41</b>	<b>95.230.364,65</b>	<b>86.845.837,07</b>

Fonte: Sistema Gextec, Unidade Responsável PREFEITURA MUNICIPAL DE ALTO GARÇAS MT Emissão: 29/01/2025, às 19:03:59  
NOTA: Na linha Deduções/Contrib. Do Servidor para o plano de previdência foi considerado toda a conta 1.2.0.0.00 conforme balancete do Previ.

CLAUDINEI SINGOLANO  
PREFEITO MUNICIPAL

ZEINER COSTA DE SOUZA  
CONTADOR CRC/GO-020076/O-3 T-MT

ALFRREQAnexo3

Página: 2 / 2

PREFEITURA MUNICIPAL DE ALTO GARÇAS MT  
RELATÓRIO RESUMIDO DA EXECUÇÃO ORÇAMENTÁRIA  
**DEMONSTRATIVO DAS RECEITAS E DESPESAS PREVIDENCIÁRIAS DO REGIME GERAL DE PREVIDÊNCIA SOCIAL**  
ORÇAMENTOS FISCAL E DA SEGURIDADE SOCIAL  
JANEIRO A DEZEMBRO 2024/BIMESTRE NOVEMBRO-DEZEMBRO

RREO - Anexo 4 (LRF, Art. 53, inciso II)

R\$ 1,00

REGIME PRÓPRIO DE PREVIDÊNCIA DOS SERVIDORES - RPPS FUNDO EM CAPITALIZAÇÃO (PLANO PREVIDENCIÁRIO)		RECEITAS REALIZADAS Até o Bimestre (b)
RECEITAS PREVIDENCIÁRIAS - RPPS (FUNDO EM CAPITALIZAÇÃO)	PREVISÃO ATUALIZADA (a)	
<b>RECEITAS CORRENTES (I)</b>	0,00	0,00
Receta de Contribuições dos Segurados	0,00	0,00
Ativo	0,00	0,00
Inativo	0,00	0,00
Pensionista	0,00	0,00
Receta de Contribuições Patronais	0,00	0,00
Ativo	0,00	0,00
Inativo	0,00	0,00
Pensionista	0,00	0,00
Receta Patrimonial	0,00	0,00
Recetas Imobiliárias	0,00	0,00
Recetas de Valores Mobiliários	0,00	0,00
Outras Recetas Patrimoniais	0,00	0,00
Receta de Serviços	0,00	0,00
Outras Recetas Correntes	0,00	0,00
Compensação Financeira entre os regimes	0,00	0,00
Receta de Aportes Periódicos para Amortização de Déficit Atual do RPPS (II) <sup>1</sup>	0,00	0,00
Demais Recetas Correntes	0,00	0,00
<b>RECEITAS DE CAPITAL (III)</b>	0,00	0,00
Alienação de Bens, Direitos e Ativos	0,00	0,00
Amortização de Empréstimos	0,00	0,00
Outras Recetas de Capital	0,00	0,00
<b>TOTAL DAS RECEITAS DO FUNDO EM CAPITALIZAÇÃO - (IV) = (I + III - II)</b>	<b>0,00</b>	<b>0,00</b>

ALRRRREOAnexo4

Página: 1 / 6

PREFEITURA MUNICIPAL DE ALTO GARÇAS MT  
RELATÓRIO RESUMIDO DA EXECUÇÃO ORÇAMENTÁRIA  
**DEMONSTRATIVO DAS RECEITAS E DESPESAS PREVIDENCIÁRIAS DO REGIME GERAL DE PREVIDÊNCIA SOCIAL**  
ORÇAMENTOS FISCAL E DA SEGURIDADE SOCIAL  
JANEIRO A DEZEMBRO 2024/BIMESTRE NOVEMBRO-DEZEMBRO

RREO - Anexo 4 (LRF, Art. 53, inciso II)

DESPESAS PREVIDENCIÁRIAS - RPPS (FUNDO EM CAPITALIZAÇÃO)	DOTAÇÃO ATUALIZADA			DESPESAS EMPENHADAS		DESPESAS LIQUIDADAS		DESPESAS PAGAS		INSCRITAS EM RESTOS A PAGAR NÃO PROCESSADOS	
	(c)	(d)	(e)	Até o Bimestre (d)	Até o Bimestre (e)	Até o Bimestre (f)	No Exercício (g)				
Benefícios	0,00	0,00	0,00	0,00	0,00	0,00	0,00				
Aposentadorias	0,00	0,00	0,00	0,00	0,00	0,00	0,00				
Pensões por Morte	0,00	0,00	0,00	0,00	0,00	0,00	0,00				
Outras Despesas Previdenciárias	0,00	0,00	0,00	0,00	0,00	0,00	0,00				
Compensação Financeira entre os regimes	0,00	0,00	0,00	0,00	0,00	0,00	0,00				
Demais Despesas Previdenciárias	0,00	0,00	0,00	0,00	0,00	0,00	0,00				
<b>TOTAL DAS DESPESAS DO FUNDO EM CAPITALIZAÇÃO (V)</b>	<b>0,00</b>	<b>0,00</b>	<b>0,00</b>	<b>0,00</b>	<b>0,00</b>	<b>0,00</b>	<b>0,00</b>				

R\$ 1,00

<b>RESULTADO PREVIDENCIÁRIO - FUNDO EM CAPITALIZAÇÃO (VI)=(IV-V)<sup>2</sup></b>	<b>0,00</b>	<b>0,00</b>	<b>0,00</b>	<b>0,00</b>	<b>0,00</b>	<b>0,00</b>	<b>0,00</b>				
--	-------------	-------------	-------------	-------------	-------------	-------------	-------------	--	--	--	--

RECURSOS RPPS ARRECADADOS EM EXERCÍCIOS ANTERIORES	PREVISÃO ORÇAMENTÁRIA										
VALOR	0,00										

RESERVA ORÇAMENTÁRIA DO RPPS	PREVISÃO ORÇAMENTÁRIA										
VALOR	0,00										

APORTES DE RECURSOS PARA O FUNDO EM CAPITALIZAÇÃO DO RPPS	APORTES REALIZADOS										
Plano de Amortização - Contribuição Patronal Suplementar	0,00										
Plano de Amortização - Aporte Periódico de Valores Predefinidos	0,00										
Outros Aportes para o RPPS	0,00										
Recursos para Cobertura de Déficit Financeiro	0,00										

BENS E DIREITOS DO RPPS (FUNDO EM CAPITALIZAÇÃO)	SALDO ATUAL										
Caixa e Equivalentes de Caixa	0,00										
Investimentos e Aplicações	0,00										
Outros Bens e Direitos	0,00										

ALFRREGAnexo4

Página: 2 / 6

PREFEITURA MUNICIPAL DE ALTO GARÇAS MT  
RELATÓRIO RESUMIDO DA EXECUÇÃO ORÇAMENTÁRIA  
**DEMONSTRATIVO DAS RECEITAS E DESPESAS PREVIDENCIÁRIAS DO REGIME GERAL DE PREVIDÊNCIA SOCIAL**  
ORÇAMENTOS FISCAL E DA SEGURIDADE SOCIAL  
JANEIRO A DEZEMBRO 2024/BIMESTRE NOVEMBRO-DEZEMBRO

RREO - Anexo 4 (LRF, Art. 53, inciso II)

R\$ 1,00

FUNDO EM REPARTIÇÃO (PLANO FINANCEIRO)		RECEITAS PREVIDENCIÁRIAS - RPPS (FUNDO EM REPARTIÇÃO)	PREVISÃO ATUALIZADA (a)	RECEITAS REALIZADAS Até o Bimestre (b)
		RECEITAS CORRENTES (VII)	0,00	0,00
		Receta de Contribuições dos Segurados	0,00	0,00
		Ativo	0,00	0,00
		Inativo	0,00	0,00
		Pensionista	0,00	0,00
		Receta de Contribuições Patronais	0,00	0,00
		Ativo	0,00	0,00
		Inativo	0,00	0,00
		Pensionista	0,00	0,00
		Receta Patrimonial	0,00	0,00
		Recetas Imobiliárias	0,00	0,00
		Recetas de Valores Mobiliários	0,00	0,00
		Outras Recetas Patrimoniais	0,00	0,00
		Receta de Serviços	0,00	0,00
		Outras Recetas Correntes	0,00	0,00
		Compensação Financeira entre os regimes	0,00	0,00
		Demais Recetas Correntes	0,00	0,00
		RECEITAS DE CAPITAL (VIII)	0,00	0,00
		Alienação de Bens, Direitos e Ativos	0,00	0,00
		Amortização de Empréstimos	0,00	0,00
		Outras Recetas de Capital	0,00	0,00
		<b>TOTAL DAS RECEITAS DO FUNDO EM REPARTIÇÃO (IX) = (VII + VIII)</b>	<b>0,00</b>	<b>0,00</b>

DESPESAS PREVIDENCIÁRIAS - RPPS (FUNDO EM REPARTIÇÃO)	DOTAÇÃO ATUALIZADA (c)	DESPESAS EMPENHADAS Até o Bimestre (d)	DESPESAS LIQUIDADAS Até o Bimestre (e)	DESPESAS PAGAS Até o Bimestre (f)	INSCRITAS EM RESTOS A PAGAR NÃO PROCESSADOS No Exercício (g)
		0,00	0,00	0,00	0,00
Benefícios	0,00	0,00	0,00	0,00	0,00
Aposentadorias	0,00	0,00	0,00	0,00	0,00
Pensões por Morte	0,00	0,00	0,00	0,00	0,00
Outras Despesas Previdenciárias	0,00	0,00	0,00	0,00	0,00
Compensação Financeira entre os regimes	0,00	0,00	0,00	0,00	0,00
Demais Despesas Previdenciárias	0,00	0,00	0,00	0,00	0,00
<b>TOTAL DAS DESPESAS DO FUNDO EM REPARTIÇÃO (X)</b>	<b>0,00</b>	<b>0,00</b>	<b>0,00</b>	<b>0,00</b>	<b>0,00</b>

ALRRRREOAnexo4

Página: 3 / 6



PREFEITURA MUNICIPAL DE ALTO GARÇAS MT  
 RELATÓRIO RESUMIDO DA EXECUÇÃO ORÇAMENTÁRIA  
**DEMONSTRATIVO DAS RECEITAS E DESPESAS PREVIDENCIÁRIAS DO REGIME GERAL DE PREVIDÊNCIA SOCIAL**  
 ORÇAMENTOS FISCAL E DA SEGURIDADE SOCIAL  
 JANEIRO A DEZEMBRO 2024/BIMESTRE NOVEMBRO-DEZEMBRO

RREO - Anexo 4 (LRF, Art. 53, inciso II)

<b>RESULTADO PREVIDENCIÁRIO - FUNDO EM REPARTIÇÃO (XI) = (IX - X)²</b>	0,00	0,00	0,00	0,00	0,00	R\$ 1,00
--	------	------	------	------	------	----------

APORTES DE RECURSOS PARA O FUNDO EM REPARTIÇÃO DO RPPS	APORTES REALIZADOS	
Recursos para Cobertura de Insuficiências Financeiras	0,00	
Recursos para Formação de Reserva	0,00	

BENS E DIREITOS DO RPPS (FUNDO EM REPARTIÇÃO)	SALDO ATUAL	
Caixa e Equivalentes de Caixa	0,00	
Investimentos e Aplicações	0,00	
Outros Bens e Direitos	0,00	

PREFEITURA MUNICIPAL DE ALTO GARÇAS MT  
RELATÓRIO RESUMIDO DA EXECUÇÃO ORÇAMENTÁRIA  
**DEMONSTRATIVO DAS RECEITAS E DESPESAS PREVIDENCIÁRIAS DO REGIME GERAL DE PREVIDÊNCIA SOCIAL**  
ORÇAMENTOS FISCAL E DA SEGURIDADE SOCIAL  
JANEIRO A DEZEMBRO 2024/BIMESTRE NOVEMBRO-DEZEMBRO

RREO - Anexo 4 (LRF, Art. 53, inciso II)

R\$ 1,00

ADMINISTRAÇÃO DO REGIME PRÓPRIO DE PREVIDÊNCIA DOS SERVIDORES - RPPS		PREVISÃO ATUALIZADA	RECEITAS REALIZADAS
		(a)	Até o Bimestre (b)
RECEITAS DA ADMINISTRAÇÃO - RPPS		0,00	0,00
Recargas Correntes		0,00	0,00
<b>TOTAL DAS RECEITAS DA ADMINISTRAÇÃO RPPS (XII)</b>		<b>0,00</b>	<b>0,00</b>

DESPESAS DA ADMINISTRAÇÃO - RPPS	DOTAÇÃO ATUALIZADA	DESPESAS EMPENHADAS	DESPESAS LIQUIDADAS	DESPESAS PAGAS	INSCRITAS EM RESTOS A PAGAR NÃO PROCESSADOS
	(c)	Até o Bimestre (d)	Até o Bimestre (e)	Até o Bimestre (f)	No Exercício (g)
Despesas Correntes (XIII)	0,00	0,00	0,00	0,00	0,00
Pessoal e Encargos Sociais	0,00	0,00	0,00	0,00	0,00
Demais Despesas Correntes	0,00	0,00	0,00	0,00	0,00
Despesas de Capital (XIV)	0,00	0,00	0,00	0,00	0,00
<b>TOTAL DAS DESPESAS DA ADMINISTRAÇÃO RPPS (XV) = (XIII + XIV)</b>	<b>0,00</b>	<b>0,00</b>	<b>0,00</b>	<b>0,00</b>	<b>0,00</b>

<b>RESULTADO DA ADMINISTRAÇÃO RPPS (XVI) = (XII - XV):</b>	<b>0,00</b>	<b>0,00</b>	<b>0,00</b>	<b>0,00</b>	<b>0,00</b>
--	-------------	-------------	-------------	-------------	-------------

BENS E DIREITOS - ADMINISTRAÇÃO DO RPPS	SALDO ATUAL
Caixa e Equivalentes de Caixa	0,00
Investimentos e Aplicações	0,00
Outros Bens e Direitos	0,00

BENEFÍCIOS PREVIDENCIÁRIOS MANTIDOS PELO TESOUREIRO		PREVISÃO ATUALIZADA	RECEITAS REALIZADAS
		(a)	Até o Bimestre (b)
RECEITAS PREVIDENCIÁRIAS (BENEFÍCIOS MANTIDOS PELO TESOUREIRO)		0,00	0,00
Contribuições dos Servidores		0,00	0,00
Demais Receitas Previdenciárias		0,00	0,00
<b>TOTAL DAS RECEITAS (BENEFÍCIOS MANTIDOS PELO TESOUREIRO) (XVII)</b>		<b>0,00</b>	<b>0,00</b>

DESPESAS PREVIDENCIÁRIAS (BENEFÍCIOS MANTIDOS PELO TESOUREIRO)	DOTAÇÃO ATUALIZADA	DESPESAS EMPENHADAS	DESPESAS LIQUIDADAS	DESPESAS PAGAS	INSCRITAS EM RESTOS A PAGAR NÃO PROCESSADOS
	(c)	Até o Bimestre (d)	Até o Bimestre (e)	Até o Bimestre (f)	No Exercício (g)
Aposentadorias	0,00	0,00	0,00	0,00	0,00
Pensões	0,00	0,00	0,00	0,00	0,00

ALFRREGAnexo4

Página: 5 / 6

PREFEITURA MUNICIPAL DE ALTO GARÇAS MT  
 RELATÓRIO RESUMIDO DA EXECUÇÃO ORÇAMENTÁRIA  
**DEMONSTRATIVO DAS RECEITAS E DESPESAS PREVIDENCIÁRIAS DO REGIME GERAL DE PREVIDÊNCIA SOCIAL**  
 ORÇAMENTOS FISCAL E DA SEGURIDADE SOCIAL  
 JANEIRO A DEZEMBRO 2024/BIMESTRE NOVEMBRO-DEZEMBRO

RREO - Anexo 4 (LRF, Art. 53, inciso II) Outras Despesas Previdenciárias	0,00	0,00	0,00	0,00	R\$ 1,00
<b>TOTAL DAS DESPESAS (BENEFÍCIOS MANTIDOS PELO TESOUREIRO) (XVIII)</b>	<b>0,00</b>	<b>0,00</b>	<b>0,00</b>	<b>0,00</b>	<b>0,00</b>
<b>RESULTADO DOS BENEFÍCIOS MANTIDOS PELO TESOUREIRO (XIX) = (XVII - XVI)</b>	<b>0,00</b>	<b>0,00</b>	<b>0,00</b>	<b>0,00</b>	<b>0,00</b>

Fonte: Sistema Gextec, Unidade Responsável PREFEITURA MUNICIPAL DE ALTO GARÇAS MT Emissão: 29/01/2025, às 19:05:13

Notas:

- 1 Como a Portaria MPS 746/2011 determina que os recursos provenientes desses aportes devem permanecer aplicados, no mínimo, por 5 (cinco) anos, essa receita não deverá compor o total das receitas previdenciárias do período de apuração
- 2 O resultado previdenciário será apresentado por meio da diferença entre a previsão da receita e a dotação da despesa e entre a receita realizada e a despesa liquidada (do 1º ao 5º bimestre) e a despesa empenhada (no 6º bimestre).

\_\_\_\_\_  
 CLAUDINEI SINGOLANO  
 PREFEITO MUNICIPAL

\_\_\_\_\_  
 ZEINER COSTA DE SOUZA  
 CONTADOR CRC/GO-020076/O-3 T-MT

PREFEITURA MUNICIPAL DE ALTO GARÇAS MT  
RELATÓRIO RESUMIDO DA EXECUÇÃO ORÇAMENTÁRIA  
**DEMONSTRATIVO DOS RESULTADOS PRIMÁRIO E NOMINAL - ESTADOS, DISTRITO FEDERAL E MUNICÍPIOS**  
ORÇAMENTOS FISCAL E DA SEGURIDADE SOCIAL  
JANEIRO A DEZEMBRO 2024/BIMESTRE NOVEMBRO-DEZEMBRO

RREO - ANEXO 6 (LRF, art 53, inciso III)

R\$ 1,00

ACIMA DA LINHA		
RECEITAS PRIMÁRIAS	PREVISÃO ATUALIZADA	Até o Bimestre/2024
		RECEITAS REALIZADAS (a)
RECEITAS CORRENTES (EXCETO FONTES RPPS) (I)	90.164.647,07	100.065.263,88
Impostos, Taxas e Contribuições de Melhoria	11.152.400,00	15.430.961,89
IPTU	1.338.600,00	1.624.983,01
ISS	5.214.000,00	6.084.614,81
ITBI	1.150.000,00	3.530.631,90
IRRF	2.817.000,00	3.583.507,44
Outros Impostos, Taxas e Contribuições de Melhoria	632.800,00	607.224,73
Contribuições	1.525.000,00	1.745.820,88
Receita Patrimonial	3.655.301,40	2.066.427,13
Aplicações Financeiras (II)	3.655.301,40	2.066.421,66
Outras Receitas Patrimoniais	0,00	5,47
Transferências Correntes	71.965.345,67	77.993.402,88
Cota-Parte do FPM	18.840.256,98	15.509.290,47
Cota-Parte do ICMS	22.910.000,00	27.563.454,68
Cota-Parte do IPVA	2.880.000,00	2.161.942,03
Cota-Parte do ITR	560.000,00	2.412.833,45
Transferências da LC 61/1989	120.000,00	232.021,50
Transferências do FUNDEB	12.139.487,00	13.122.436,31
Outras Transferências Correntes	14.515.601,69	16.991.424,44
Demais Receitas Correntes	1.866.600,00	2.828.651,10
Outras Receitas Financeiras (III)	0,00	0,00
Receitas Correntes Restantes	1.866.600,00	2.828.651,10
RECEITAS PRIMÁRIAS CORRENTES (EXCETO FONTES RPPS) (IV) = [I - (II + III)]	86.509.345,67	97.998.842,22
RECEITAS PRIMÁRIAS CORRENTES (COM FONTES RPPS) (V)	0,00	0,00
RECEITAS NÃO PRIMÁRIAS CORRENTES (COM FONTES RPPS) (VI)	0,00	0,00
RECEITAS DE CAPITAL (EXCETO FONTES RPPS) (VII)	4.247.841,30	5.197.631,32
Operações de Crédito (VIII)	0,00	0,00
Amortização de Empréstimos (IX)	0,00	0,00
Alienação de Bens	0,00	0,00
Receitas de Alienação de Investimentos Temporários (X)	0,00	0,00
Receitas de Alienação de Investimentos Permanentes (XI)	0,00	0,00
Outras Alienações de Bens	0,00	0,00
Transferências de Capital	4.247.841,30	5.197.631,32
Convênios	4.247.841,30	4.447.631,32
Outras Transferências de Capital	0,00	750.000,00
Outras Receitas de Capital	0,00	0,00
Outras Receitas de Capital Não Primárias (XII)	0,00	0,00
Outras Receitas de Capital Primárias	0,00	0,00
RECEITAS PRIMÁRIAS DE CAPITAL (EXCETO FONTES RPPS) (XIII) = [VII - (VIII + IX + X + XI + XII + XIII)]	4.247.841,30	5.197.631,32
RECEITAS PRIMÁRIAS DE CAPITAL (COM FONTES RPPS) (XIV)	0,00	0,00
RECEITAS NÃO PRIMÁRIAS DE CAPITAL (COM FONTES RPPS) (XV)	0,00	0,00
<b>RECEITA PRIMÁRIA TOTAL (XVI) = (IV + V + XIII + XIV)</b>	<b>90.757.186,97</b>	<b>103.196.473,54</b>
<b>RECEITA PRIMÁRIA TOTAL (EXCETO FONTES RPPS) (XVII) = (IV + XIII)</b>	<b>0,00</b>	<b>0,00</b>

PREFEITURA MUNICIPAL DE ALTO GARÇAS MT  
RELATÓRIO RESUMIDO DA EXECUÇÃO ORÇAMENTÁRIA  
**DEMONSTRATIVO DOS RESULTADOS PRIMÁRIO E NOMINAL - ESTADOS, DISTRITO FEDERAL E MUNICÍPIOS**  
ORÇAMENTOS FISCAL E DA SEGURIDADE SOCIAL  
JANEIRO A DEZEMBRO 2024/BIMESTRE NOVEMBRO-DEZEMBRO

RREO - ANEXO 6 (LRF, art 53, inciso III)

R\$ 1,00

DESPESAS PRIMÁRIAS	DOTAÇÃO ATUALIZADA	Até o Bimestre/2024					
		DESPESAS EMPENHADAS	DESPESAS LIQUIDADAS	DESPESAS PAGAS (a)	RESTOS A PAGAR PROCESSADOS PAGOS (b)	RESTOS A PAGAR NÃO PROCESSADOS	
						LIQUIDADOS	PAGOS (c)
DESPESAS CORRENTES (EXCETO FONTES RPPS) (XVIII)	95.624.548,85	91.903.394,61	90.591.184,90	90.274.957,68	2.135.706,78	3.867.426,43	3.867.426,43
Pessoal e Encargos Sociais	39.897.850,47	38.852.257,54	38.852.257,54	38.642.439,87	493.926,57	8.809,98	8.809,98
Juros e Encargos da Dívida (XIX)	0,00	0,00	0,00	0,00	0,00	0,00	0,00
Outras Despesas Correntes	55.726.698,38	53.051.137,07	51.738.927,36	51.632.517,81	1.641.780,21	3.858.616,45	3.858.616,45
Transferências Constitucionais e Legais	0,00	0,00	0,00	0,00	0,00	0,00	0,00
Demais Despesas Correntes	55.726.698,38	53.051.137,07	51.738.927,36	51.632.517,81	1.641.780,21	3.858.616,45	3.858.616,45
DESPESAS PRIMÁRIAS CORRENTES (EXCETO FONTES RPPS) (XX) = (XVIII - XIX)	95.624.548,85	91.903.394,61	90.591.184,90	90.274.957,68	2.135.706,78	3.867.426,43	3.867.426,43
DESPESAS PRIMÁRIAS CORRENTES (COM FONTES RPPS) (XXI)	0,00	0,00	0,00	0,00	0,00	0,00	0,00
DESPESAS NÃO PRIMÁRIAS CORRENTES (COM FONTES RPPS) (XXII)	0,00	0,00	0,00	0,00	0,00	0,00	0,00
DESPESAS DE CAPITAL (EXCETO FONTES RPPS) (XXIII)	19.697.697,98	18.575.969,40	17.110.370,94	16.928.870,94	334.125,59	8.294.129,47	8.294.129,47
Investimentos	19.435.364,62	18.345.969,40	16.908.942,13	16.727.442,13	334.125,59	8.294.129,47	8.294.129,47
Inversões Financeiras	0,00	0,00	0,00	0,00	0,00	0,00	0,00
Concessão de Empréstimos e Financiamentos (XXIV)	0,00	0,00	0,00	0,00	0,00	0,00	0,00
Aquisição de Título de Capital já Integralizado (XXV)	0,00	0,00	0,00	0,00	0,00	0,00	0,00
Aquisição de Título de Crédito (XXVI)	0,00	0,00	0,00	0,00	0,00	0,00	0,00
Demais Inversões Financeiras	0,00	0,00	0,00	0,00	0,00	0,00	0,00
Amortização da Dívida (XXVII)	262.333,36	230.000,00	201.428,81	201.428,81	0,00	0,00	0,00
DESPESAS PRIMÁRIAS DE CAPITAL (EXCETO FONTES RPPS) (XXVIII) = [XXIII - XXVII]	19.435.364,62	18.345.969,40	16.908.942,13	16.727.442,13	334.125,59	8.294.129,47	8.294.129,47
RESERVA DE CONTINGÊNCIA (XXIX)	35.504,00	0,00	0,00	0,00	0,00	0,00	0,00
DESPESAS PRIMÁRIAS DE CAPITAL (COM FONTES RPPS) (XXX)	0,00	0,00	0,00	0,00	0,00	0,00	0,00
DESPESAS NÃO PRIMÁRIAS DE CAPITAL (COM FONTES RPPS) (XXXI)	0,00	0,00	0,00	0,00	0,00	0,00	0,00
<b>DESPESA PRIMÁRIA TOTAL (XXXII) = (XXI + XXII + XXIX + XXX)</b>	<b>115.095.417,47</b>	<b>110.249.364,01</b>	<b>107.500.127,03</b>	<b>107.002.399,81</b>	<b>2.469.832,37</b>	<b>12.161.555,90</b>	<b>12.161.555,90</b>
<b>DESPESA PRIMÁRIA TOTAL (EXCETO FONTES RPPS) (XXXIII) = (XX + XXVIII + XXXI)</b>	<b>0,00</b>	<b>0,00</b>	<b>0,00</b>	<b>0,00</b>	<b>0,00</b>	<b>0,00</b>	<b>0,00</b>
RESULTADO PRIMÁRIO (COM RPPS) - Acima da Linha (XXXIV) = [XVIa - (XXXIIa + XXXIIb + XXXIII)]						-18.437.314,54	
RESULTADO PRIMÁRIO (SEM RPPS) - Acima da Linha (XXXV) = [XVIIa - (XXXIIIa + XXXIIIb)]						0,00	
<b>META FISCAL PARA O RESULTADO PRIMÁRIO</b>						<b>VALOR CORRENTE</b>	
Meta fixada no Anexo de Metas Fiscais da LDO para o exercício de referência						-1.511.600,00	
<b>JUROS NOMINAIS</b>						<b>Até o Bimestre/2024</b>	
						<b>VALOR INCORRIDO</b>	
Juros, Encargos e Variações Monetárias Ativos (Exceto RPPS) (XXXVI)						1.939.910,63	
Juros, Encargos e Variações Monetárias Passivos (Exceto RPPS) (XXXVII)						0,00	
RESULTADO NOMINAL (SEM RPPS) - Acima da Linha (XXXVIII) = XXXV + (XXXVI - XXXVII)						-16.497.403,91	
<b>ABAIXO DA LINHA</b>						<b>SALDO</b>	
<b>CÁLCULO DO RESULTADO NOMINAL</b>						<b>Em 31/Dez/2023</b>	<b>Até o Bimestre/2024</b>
						<b>(a)</b>	<b>(b)</b>
DÍVIDA CONSOLIDADA (XXXIX)						1.018.127,95	816.699,14
DEDUÇÕES (XL)						31.162.346,34	17.495.263,13
Disponibilidade de Caixa						31.162.346,34	17.495.263,13
Disponibilidade de Caixa Bruta						34.236.938,69	18.531.242,54
(-) Restos a Pagar Processados (XLI)						2.517.830,37	545.725,22
(-) Depósitos Restituíveis e Valores Vinculados						556.761,98	490.254,19
Demais Haveres Financeiros						0,00	0,00
DÍVIDA CONSOLIDADA LÍQUIDA (XLII) = (XXXIX - XL)						-30.144.218,39	-16.678.563,99
<b>RESULTADO NOMINAL (SEM RPPS) - Abaixo da Linha (XLIII) = (XLIIa - XLIIb)</b>						<b>-13.465.654,40</b>	
<b>META FISCAL PARA O RESULTADO NOMINAL</b>						<b>VALOR CORRENTE</b>	
Meta fixada no Anexo de Metas Fiscais da LDO para o exercício de referência						900.000,00	

PREFEITURA MUNICIPAL DE ALTO GARÇAS MT  
RELATÓRIO RESUMIDO DA EXECUÇÃO ORÇAMENTÁRIA  
**DEMONSTRATIVO DOS RESULTADOS PRIMÁRIO E NOMINAL - ESTADOS, DISTRITO FEDERAL E MUNICÍPIOS**  
ORÇAMENTOS FISCAL E DA SEGURIDADE SOCIAL  
JANEIRO A DEZEMBRO 2024/BIMESTRE NOVEMBRO-DEZEMBRO

RREO - ANEXO 6 (LRF, art 53, inciso III)

R\$ 1,00

AJUSTE METODOLÓGICO	Até o Bimestre/2024
VARIAÇÃO SALDO RPP = (XLIV) = (XLIa - XLIb)	1.972.105,15
RECEITA DE ALIENAÇÃO DE INVESTIMENTOS PERMANENTES (XLV) = (XI)	0,00
VARIAÇÃO CAMBIAL (XLVI)	0,00
VARIAÇÃO DO SALDO DE PRECATÓRIOS INTEGRANTES DA DC (XLVII)	0,00
VARIAÇÃO DO SALDO DAS DEMAIS OBRIGAÇÕES INTEGRANTES DA DC (XLVIII)	0,00
OUTROS AJUSTES (XLIX)	0,00
RESULTADO NOMINAL (SEM RPPS) AJUSTADO - Abaixo da Linha (L) = [XLIII + (XLIV - XLV - XLVI + XLVII + XLVIII) +/- (XLIX)]	-15.437.759,55
RESULTADO PRIMÁRIO (SEM RPPS) - Abaixo da Linha (LI) = (L) - (XXXVI - XXXVII)	-17.377.670,18
INFORMAÇÕES ADICIONAIS	PREVISÃO ORÇAMENTÁRIA
SALDO DE EXERCÍCIOS ANTERIORES	15.903.647,39
Recursos Arrecadados em Exercícios Anteriores - RPPS	0,00
Superávit Financeiro Utilizado para Abertura e Reabertura de Créditos Adicionais	15.903.647,39
RESERVA ORÇAMENTÁRIA DO RPPS	0,00

FONTE: Sistema Gextec, Unidade Responsável PREFEITURA MUNICIPAL DE ALTO GARÇAS MT Emissão: 29/01/2025, às 19:08:08

\_\_\_\_\_  
CLAUDINEI SINGOLANO  
PREFEITO MUNICIPAL

\_\_\_\_\_  
ZEINER COSTA DE SOUZA  
CONTADOR CRC/GO-020076/O-3 T-MT

PREFEITURA MUNICIPAL DE ALTO GARÇAS MT  
RELATÓRIO RESUMIDO DA EXECUÇÃO ORÇAMENTÁRIA  
**DEMONSTRATIVO DOS RESTOS A PAGAR POR PODER E ÓRGÃO**  
ORÇAMENTOS FISCAL E DA SEGURIDADE SOCIAL  
JANEIRO A DEZEMBRO 2024/BIMESTRE NOVEMBRO-DEZEMBRO

RREO – Anexo 7 (LRF, art. 53, inciso V)

PODER/ÓRGÃO	RESTOS A PAGAR PROCESSADOS					RESTOS A PAGAR NÃO PROCESSADOS					Saldo Total (L)=(e+k) (U)=(e+k)
	Inscritos		Pagos (c)	Cancelados (d)	Saldo (e)=(a+b)-(c+d)	Inscritos		Pagos (i)	Cancelados (j)	Saldo (k)=(f+g)-(i+j)	
	Em Exercícios Anteriores (a)	Em 31 de dezembro de 2023 (b)				Em Exercícios Anteriores (f)	Em 31 de dezembro de 2023 (g)				
RESTOS A PAGAR (EXCETO INTRA-ORÇAMENTÁRIOS) (I)	5.617,21	2.512.213,16	2.469.832,37	0,00	47.998,00	4.234.359,99	13.982.930,32	12.161.555,90	5.966.249,71	89.484,70	137.482,70
PODER EXECUTIVO	5.617,21	2.512.213,16	2.469.832,37	0,00	47.998,00	4.234.359,99	13.941.505,41	12.121.630,99	5.966.249,71	87.984,70	135.982,70
PODER LEGISLATIVO	0,00	0,00	0,00	0,00	0,00	0,00	41.424,91	39.924,91	0,00	1.500,00	1.500,00
Câmara Municipal	0,00	0,00	0,00	0,00	0,00	0,00	41.424,91	39.924,91	0,00	1.500,00	1.500,00
RESTOS A PAGAR (INTRA-ORÇAMENTÁRIOS) (II)	0,00	0,00	0,00	0,00	0,00	0,00	0,00	0,00	0,00	0,00	0,00
TOTAL (III) = (I + II)	5.617,21	2.512.213,16	2.469.832,37	0,00	47.998,00	4.234.359,99	13.982.930,32	12.161.555,90	5.966.249,71	89.484,70	137.482,70

PODER/ÓRGÃO	RESTOS A PAGAR PROCESSADOS					RESTOS A PAGAR NÃO PROCESSADOS					Saldo Total (L)=(e+k) (U)=(e+k)
	Inscritos		Pagos (c)	Cancelados (d)	Saldo (e)=(a+b)-(c+d)	Inscritos		Pagos (i)	Cancelados (j)	Saldo (k)=(f+g)-(i+j)	
	Em Exercícios Anteriores (a)	Em 31 de dezembro de 2023 (b)				Em Exercícios Anteriores (f)	Em 31 de dezembro de 2023 (g)				
RESTOS A PAGAR (INTRA-ORÇAMENTÁRIOS) (II)	0,00	0,00	0,00	0,00	0,00	0,00	0,00	0,00	0,00	0,00	0,00
PODER EXECUTIVO	0,00	0,00	0,00	0,00	0,00	0,00	0,00	0,00	0,00	0,00	0,00
PODER LEGISLATIVO	0,00	0,00	0,00	0,00	0,00	0,00	0,00	0,00	0,00	0,00	0,00
Câmara Municipal	0,00	0,00	0,00	0,00	0,00	0,00	0,00	0,00	0,00	0,00	0,00

FONTE: Sistema Gextec, Unidade Responsável PREFEITURA MUNICIPAL DE ALTO GARÇAS MT Emissão: 29/01/2025, às 19:10:14

CLAUDINEI SINGOLANO  
PREFEITO MUNICIPAL

ZEINER COSTA DE SOUZA  
CONTADOR CRC/GO-020076/O-3 T-MT

PREFEITURA MUNICIPAL DE ALTO GARÇAS MT  
RELATÓRIO RESUMIDO DA EXECUÇÃO ORÇAMENTÁRIA  
**DEMONSTRATIVO DAS RECEITAS E DESPESAS COM MANUTENÇÃO E DESENVOLVIMENTO DO ENSINO - MDE**  
ORÇAMENTOS FISCAL E DA SEGURIDADE SOCIAL  
JANEIRO A DEZEMBRO 2024/BIMESTRE NOVEMBRO-DEZEMBRO

RREO - ANEXO 8 (LDB, art. 72) R\$ 1,00

RECEITA RESULTANTE DE IMPOSTOS	PREVISÃO ATUALIZADA (a)	RECEITAS REALIZADAS Até o Bimestre (b)
<b>RECEITA RESULTANTE DE IMPOSTOS (Arts. 212 e 212-A da Constituição Federal)</b>		
1- RECEITA DE IMPOSTOS	10.519.600,00	14.823.737,16
1.1- Receita Resultante do Imposto sobre a Propriedade Predial e Territorial Urbana – IPTU	1.338.600,00	1.624.983,01
1.2- Receita Resultante do Imposto sobre Transmissão Inter Vivos – ITBI	1.150.000,00	3.530.631,90
1.3- Receita Resultante do Imposto sobre Serviços de Qualquer Natureza – ISS	5.214.000,00	6.084.614,81
1.4- Receita Resultante do Imposto de Renda Retido na Fonte – IRRF	2.817.000,00	3.583.507,44
2- RECEITA DE TRANSFERÊNCIAS CONSTITUCIONAIS E LEGAIS	54.700.256,98	59.348.261,40
2.1- Cota-Parte FPM	22.240.256,98	18.943.463,95
2.1.1- Parcela referente à CF, art. 159, I, alínea b	20.840.256,98	17.170.819,58
2.1.2- Parcela referente à CF, art. 159, I, alíneas d e e	1.400.000,00	1.772.634,37
2.2- Cota-Parte ICMS	28.010.000,00	34.454.318,00
2.3- Cota-Parte IPF-Exportação	150.000,00	232.021,50
2.4- Cota-Parte ITR	700.000,00	3.016.041,66
2.5- Cota-Parte IPVA	3.600.000,00	2.702.426,29
2.6- Cota-Parte IOF-Ouro	0,00	0,00
2.7- Compensações Financeiras Provenientes de Impostos e Transferências Constitucionais	0,00	0,00
<b>3- TOTAL DA RECEITA RESULTANTE DE IMPOSTOS (1 + 2)</b>	<b>65.219.856,98</b>	<b>74.171.998,56</b>
<b>4- TOTAL DESTINADO AO FUNDEB - 20% DE ((2.1.1) + (2.2) + (2.3) + (2.4) + (2.5) + (2.7))</b>	<b>9.390.000,00</b>	<b>11.468.719,27</b>
<b>5- VALOR MÍNIMO A SER APLICADO ALÉM DO VALOR DESTINADO AO FUNDEB - 5% DE ((2.1.1) + (2.2) + (2.3) + (2.4) + (2.5) + (2.7)) + 25% DE ((1.1) + (1.2) + (1.3) + (1.4) + (2.1.2) + (2.6))</b>	<b>5.644.912,85</b>	<b>7.027.874,23</b>

ALFRREQAnexo8

Página: 1 / 6



PREFEITURA MUNICIPAL DE ALTO GARÇAS MT  
RELATÓRIO RESUMIDO DA EXECUÇÃO ORÇAMENTÁRIA  
**DEMONSTRATIVO DAS RECEITAS E DESPESAS COM MANUTENÇÃO E DESENVOLVIMENTO DO ENSINO - MDE**  
ORÇAMENTOS FISCAL E DA SEGURIDADE SOCIAL  
JANEIRO A DEZEMBRO 2024/BIMESTRE NOVEMBRO-DEZEMBRO

R\$ 1,00

RECEITAS RECEBIDAS DO FUNDEB NO EXERCÍCIO	FUNDEB		RECEITAS REALIZADAS Até o Bimestre (b)
	PREVISÃO ATUALIZADA (a)	VALOR	
6- RECEITAS RECEBIDAS DO FUNDEB	12.204.087,00		13.103.979,92
6.1- FUNDEB - Impostos e Transferências de Impostos	12.204.087,00		13.103.979,92
6.1.1- Principal	12.139.487,00		12.938.092,16
6.1.2- Rendimentos de Aplicação Financeira	64.600,00		165.887,76
6.2- FUNDEB - Complementação da União - VAAF	0,00		0,00
6.2.1- Principal	0,00		0,00
6.2.2- Rendimentos de Aplicação Financeira	0,00		0,00
6.3- FUNDEB - Complementação da União - VAAT	0,00		0,00
6.3.1- Principal	0,00		0,00
6.3.2- Rendimentos de Aplicação Financeira	0,00		0,00
<b>7- RESULTADO LÍQUIDO DAS TRANSFERÊNCIAS DO FUNDEB (6.1.1 - 4):</b>	<b>2.749.487,00</b>		<b>1.469.372,89</b>
RECURSOS RECEBIDOS EM EXERCÍCIOS ANTERIORES E NÃO UTILIZADOS (SUPERÁVIT)			
8- TOTAL DOS RECURSOS DE SUPERÁVIT		0,00	
8.1- SUPERÁVIT DO EXERCÍCIO IMEDIATAMENTE ANTERIOR		0,00	
8.2- SUPERÁVIT RESIDUAL DE OUTROS EXERCÍCIOS		0,00	
<b>9- TOTAL DOS RECURSOS DO FUNDEB DISPONÍVEIS PARA UTILIZAÇÃO (6 + 8)</b>		<b>13.103.979,92</b>	

DESPESAS COM RECURSOS DO FUNDEB (Por Área de Atuação) <sup>6</sup>	DOTAÇÃO ATUALIZADA (c)	DESPESAS EMPENHADAS Até o Bimestre (d)	DESPESAS LIQUIDADAS Até o Bimestre (e)	DESPESAS PAGAS Até o Bimestre (f)	INSCRITAS EM RESTOS A PAGAR NÃO PROCESSADOS (g)
10- PROFISSIONAIS DA EDUCAÇÃO BÁSICA	12.904.010,00	12.419.866,17	12.419.866,17	12.354.520,42	0,00
10.1- Educação Infantil	6.786.158,00	6.717.095,09	6.717.095,09	6.684.478,94	0,00
10.1.1- Creche	4.680.729,00	4.639.248,55	4.639.248,55	4.617.895,29	0,00
10.1.2- Pré-escola	2.105.429,00	2.077.846,54	2.077.846,54	2.066.583,65	0,00
10.2- Ensino Fundamental	6.117.852,00	5.702.771,08	5.702.771,08	5.670.041,48	0,00
11- OUTRAS DESPESAS	895.364,22	646.290,42	646.290,42	646.290,42	0,00
11.1- Educação Infantil	892.644,22	646.290,42	646.290,42	646.290,42	0,00
11.1.1- Creche	888.704,22	646.290,42	646.290,42	646.290,42	0,00
11.1.2- Pré-escola	3.940,00	0,00	0,00	0,00	0,00
11.2- Ensino Fundamental	2.720,00	0,00	0,00	0,00	0,00
<b>12- TOTAL DAS DESPESAS COM RECURSOS DO FUNDEB (10 + 11)</b>	<b>13.799.374,22</b>	<b>13.066.156,59</b>	<b>13.066.156,59</b>	<b>13.000.810,84</b>	<b>0,00</b>

ALFRREOAnexo8

Página: 2 / 6



PREFEITURA MUNICIPAL DE ALTO GARÇAS MT  
RELATÓRIO RESUMIDO DA EXECUÇÃO ORÇAMENTÁRIA  
**DEMONSTRATIVO DAS RECEITAS E DESPESAS COM MANUTENÇÃO E DESENVOLVIMENTO DO ENSINO - MDE**  
ORÇAMENTOS FISCAL E DA SEGURIDADE SOCIAL  
JANEIRO A DEZEMBRO 2024/BIMESTRE NOVEMBRO-DEZEMBRO

R\$ 1,00

RREO - ANEXO 8 (LDB, art. 72)

DESPESAS COM AÇÕES TÍPICAS DE MDE - RECEITAS DE IMPOSTOS - EXCETO FUNDEB (Por Área de Atuação) 6	DESPESAS COM MANUTENÇÃO E DESENVOLVIMENTO DO ENSINO - MDE - CUSTEADAS COM RECEITA DE IMPOSTOS (EXCETO FUNDEB)				INSCRITAS EM RESTOS A PAGAR NÃO PROCESSADOS
	DOTAÇÃO ATUALIZADA (c)	Até o Bimestre (d)	Até o Bimestre (e)	Até o Bimestre (f)	
24+ EDUCAÇÃO INFANTIL	2.020.972,84	1.723.864,76	1.669.076,73	1.668.108,54	54.788,03
24.1- Creche	1.240.942,37	1.069.395,66	1.060.114,73	1.059.779,01	9.280,93
24.2- Pré-escola	780.030,47	654.469,10	608.962,00	608.329,53	45.507,10
25- ENSINO FUNDAMENTAL	5.895.103,52	5.598.175,73	5.517.066,43	5.507.382,88	81.109,30
<b>26- TOTAL DAS DESPESAS COM AÇÕES TÍPICAS DE MDE (24 + 25)</b>	<b>7.916.076,36</b>	<b>7.322.040,49</b>	<b>7.186.143,16</b>	<b>7.175.491,42</b>	<b>135.897,33</b>
APURAÇÃO DAS DESPESAS PARA FINS DE LIMITE MÍNIMO CONSTITUCIONAL					
27- TOTAL DAS DESPESAS DE MDE CUSTEADAS COM RECURSOS DE IMPOSTOS (FUNDEB E RECEITA DE IMPOSTOS) = (L14(d ou e) + L26(d ou e) + L23.1(t))	<b>VALOR NÃO APLICADO</b>				
28 (c) RESULTADO LÍQUIDO DAS TRANSFERÊNCIAS DO FUNDEB = (L7)	19.741.906,66				
29 (c) RESTOS A PAGAR NÃO PROCESSADOS INSCRITOS NO EXERCÍCIO SEM DISPONIBILIDADE FINANCEIRA DE RECURSOS DO FUNDEB IMPOSTOS4 = (L14h)	1.469.372,89				
30 (c) RESTOS A PAGAR NÃO PROCESSADOS INSCRITOS NO EXERCÍCIO SEM DISPONIBILIDADE FINANCEIRA DE RECURSOS DE IMPOSTOS4 e 7	0,00				
31 (c) CANCELAMENTO, NO EXERCÍCIO, DE RESTOS A PAGAR INSCRITOS COM DISPONIBILIDADE FINANCEIRA DE RECURSOS DE IMPOSTOS VINCULADOS AO ENSINO = (L34.1(ac) + L34.2(ac))	0,00				
<b>32- TOTAL DAS DESPESAS PARA FINS DE LIMITE (27 - (28 + 29 + 30 + 31))</b>	<b>18.268.286,48</b>				

APURAÇÃO DO LIMITE MÍNIMO CONSTITUCIONAL <sup>2</sup> e 5	VALOR EXIGIDO (x)	VALOR APLICADO (w)	% APLICADO (y)
33- APLICAÇÃO EM MDE SOBRE A RECEITA RESULTANTE DE IMPOSTOS	18.542.999,64	18.268.286,48	24,63

RESTOS A PAGAR INSCRITOS EM EXERCÍCIOS ANTERIORES COM DISPONIBILIDADE FINANCEIRA DE RECURSOS DE IMPOSTOS E DO FUNDEB 8	SALDO INICIAL (z)	RP LIQUIDADOS (aa)	RP PAGOS (ab)	RP CANCELADOS (ac)	SALDO FINAL (ad) = (z) - (ab) - (ac)
34- RESTOS A PAGAR DE DESPESAS COM MDE	1.631.598,84	172.506,31	1.624.358,82	4.247,29	2.992,73
34.1 - Executadas com Recursos de Impostos e Transferências de Impostos	1.477.464,23	172.506,31	1.470.224,21	4.247,29	2.992,73
34.2 - Executadas com Recursos do FUNDEB - Impostos	154.134,61	0,00	154.134,61	0,00	0,00
34.3 - Executadas com Recursos do FUNDEB - Complementação da União (VAAT + VAAF)	0,00	0,00	0,00	0,00	0,00

ALFRREOAnexo8

Página: 4/6

PREFEITURA MUNICIPAL DE ALTO GARÇAS MT  
RELATÓRIO RESUMIDO DA EXECUÇÃO ORÇAMENTÁRIA  
**DEMONSTRATIVO DAS RECEITAS E DESPESAS COM MANUTENÇÃO E DESENVOLVIMENTO DO ENSINO - MDE**  
ORÇAMENTOS FISCAL E DA SEGURIDADE SOCIAL  
JANEIRO A DEZEMBRO 2024/BIMESTRE NOVEMBRO-DEZEMBRO

R\$ 1,00

RREO - ANEXO 8 (LDB, art. 72)

OUTRAS INFORMAÇÕES PARA CONTROLE						
RECEITAS ADICIONAIS PARA FINANCIAMENTO DO ENSINO	PREVISÃO ATUALIZADA (a)	RECEITAS REALIZADAS Até o Bimestre (b)				
35- RECEITA DE TRANSFERÊNCIAS DO FNDE (INCLUINDO RENDIMENTOS DE APLICAÇÃO FINANCEIRA)	907.472,83	1.039.402,92				
35.1- Salário-Educação	650.000,00	782.400,62				
35.2- PDDE	0,00	0,00				
35.3- PNAE	238.453,83	237.290,00				
35.4 - PNATE	19.019,00	19.712,30				
35.5- Outras Transferências do FNDE	0,00	0,00				
36- RECEITA DE TRANSFERÊNCIAS DE CONVÊNIOS	1.147.841,30	1.329.915,15				
37- RECEITA DE ROYALTIES DESTINADOS À EDUCAÇÃO	0,00	0,00				
38- RECEITA DE OPERAÇÕES DE CRÉDITO VINCULADAS À EDUCAÇÃO	0,00	0,00				
39- OUTRAS RECEITAS PARA FINANCIAMENTO DO ENSINO	0,00	0,00				
<b>40- TOTAL DAS RECEITAS ADICIONAIS PARA FINANCIAMENTO DO ENSINO = (35 + 36 + 37 + 38 + 39 )</b>	<b>2.055.314,13</b>	<b>2.369.318,07</b>				
OUTRAS DESPESAS COM EDUCAÇÃO (Por Área de Atuação) <sup>6</sup>	DOTAÇÃO ATUALIZADA (c)	DESPESAS EMPENHADAS Até o Bimestre (d)	DESPESAS LIQUIDADAS Até o Bimestre (e)	DESPESAS PAGAS Até o Bimestre (f)	INSCRITAS EM RESTOS A PAGAR NÃO PROCESSADOS (g)	
41- EDUCAÇÃO INFANTIL	27.100,18	15.609,71	15.545,72	15.545,72	63,99	
41.1- Creche	22.249,28	11.064,48	11.000,49	11.000,49	63,99	
41.2- Pré-escola	4.850,90	4.545,23	4.545,23	4.545,23	0,00	
42- ENSINO FUNDAMENTAL	3.401.128,73	2.560.070,81	2.546.598,39	2.546.598,39	13.472,42	
43- ENSINO MÉDIO	3.406,00	3.404,59	3.404,59	3.404,59	0,00	
44- ENSINO SUPERIOR	0,00	0,00	0,00	0,00	0,00	
45- ENSINO PROFISSIONAL NÃO INTEGRADO AO ENSINO REGULAR	0,00	0,00	0,00	0,00	0,00	
<b>46- TOTAL DAS DESPESAS CUSTEADAS COM RECEITAS ADICIONAIS PARA FINANCIAMENTO DO ENSINO (41 + 42 + 43 + 44 + 45)</b>	<b>3.431.634,91</b>	<b>2.579.085,11</b>	<b>2.565.548,70</b>	<b>2.565.548,70</b>	<b>13.536,41</b>	

ALFRREOAnexo8

Página: 5 / 6

PREFEITURA MUNICIPAL DE ALTO GARÇAS MT  
RELATÓRIO RESUMIDO DA EXECUÇÃO ORÇAMENTÁRIA  
**DEMONSTRATIVO DAS RECEITAS E DESPESAS COM MANUTENÇÃO E DESENVOLVIMENTO DO ENSINO - MDE**  
ORÇAMENTOS FISCAL E DA SEGURIDADE SOCIAL  
JANEIRO A DEZEMBRO 2024/BIMESTRE NOVEMBRO-DEZEMBRO

TOTAL GERAL DAS DESPESAS COM EDUCAÇÃO	DOTAÇÃO ATUALIZADA			DESPESAS EMPENHADAS		DESPESAS LIQUIDADAS		DESPESAS PAGAS		INSCRITAS EM RESTOS A PAGAR NÃO PROCESSADOS	
	(c)	(d)	(e)	Até o Bimestre	Até o Bimestre	Até o Bimestre	Até o Bimestre	(f)	(g)		
<b>47-TOTAL GERAL DAS DESPESAS COM EDUCAÇÃO (12 + 26 + 46)</b>	<b>25.564.085,49</b>	<b>23.353.555,15</b>	<b>23.204.121,41</b>	<b>23.128.123,92</b>	<b>149.433,74</b>	<b>149.433,74</b>	<b>149.433,74</b>	<b>149.433,74</b>	<b>149.433,74</b>	<b>0,00</b>	<b>0,00</b>
47.1- Despesas Correntes	23.629.084,68	22.107.273,03	21.957.839,29	21.881.841,80	0,00	0,00	0,00	0,00	0,00	0,00	0,00
47.1.1- Pessoal Ativo	14.990.807,00	14.344.392,57	14.344.392,57	14.344.392,57	0,00	0,00	0,00	0,00	0,00	0,00	0,00
47.1.1.2- Pessoal Inativo	0,00	0,00	0,00	0,00	0,00	0,00	0,00	0,00	0,00	0,00	0,00
47.1.1.3- Transferências às instituições comunitárias, confessionais ou filantrópicas sem fins lucrativos	0,00	0,00	0,00	0,00	0,00	0,00	0,00	0,00	0,00	0,00	0,00
47.1.1.4- Outras Despesas Correntes	8.638.277,68	7.762.880,46	7.613.446,72	7.613.446,72	0,00	0,00	0,00	0,00	0,00	0,00	0,00
47.2- Despesas de Capital	1.935.000,81	1.246.282,12	1.246.282,12	1.246.282,12	0,00	0,00	0,00	0,00	0,00	0,00	0,00
47.2.1- Transferências às instituições comunitárias, confessionais ou filantrópicas sem fins lucrativos	0,00	0,00	0,00	0,00	0,00	0,00	0,00	0,00	0,00	0,00	0,00
47.2.2- Outras Despesas de Capital	1.935.000,81	1.246.282,12	1.246.282,12	1.246.282,12	0,00	0,00	0,00	0,00	0,00	0,00	0,00

**CONTROLE DA DISPONIBILIDADE FINANCEIRA E CONCILIAÇÃO BANCÁRIA**

FUNDEB	FUNDEB		SALÁRIO EDUCAÇÃO	
	(ae)	(af)	(af)	(af)
48- DISPONIBILIDADE FINANCEIRA EM 31 DE DEZEMBRO DE 2020	1.167.805,80	0,00	0,00	0,00
49- (+) INGRESSO DE RECURSOS ATÉ O BIMESTRE (orçamentário)	13.288.324,07	812.249,55	812.249,55	812.249,55
50- (-) PAGAMENTOS EFETUADOS ATÉ O BIMESTRE (orçamentário e restos a pagar)	13.154.945,45	1.259.735,98	1.259.735,98	1.259.735,98
51- (=) DISPONIBILIDADE FINANCEIRA ATÉ O BIMESTRE	1.301.184,42	-447.486,43	-447.486,43	-447.486,43
52- (+) AJUSTES POSITIVOS (RETENÇÕES E OUTROS VALORES EXTRAORÇAMENTÁRIOS)	42.762,12	0,00	0,00	0,00
53- (-) AJUSTES NEGATIVOS (OUTROS VALORES EXTRAORÇAMENTÁRIOS)	0,00	0,00	0,00	0,00
54- (=) SALDO FINANCEIRO CONCILIADO (Saldo Bancário)	1.343.946,54	-447.486,43	-447.486,43	-447.486,43

**FONTE:** Sistema Gextec, Unidade Responsável PREFEITURA MUNICIPAL DE ALTO GARÇAS MT

1. SE RESULTADO LÍQUIDO DA TRANSFERÊNCIA (7) > 0 = ACRÉSCIMO RESULTANTE DAS TRANSFERÊNCIAS DO FUNDEB, SE RESULTADO LÍQUIDO DA TRANSFERÊNCIA (7) < 0 = DECRÉSCIMO RESULTANTE DAS TRANSFERÊNCIAS DO FUNDEB

2. Limites mínimos anuais a serem cumpridos no encerramento do exercício.

3. Art. 25, § 3º, Lei 14.113/2020: "Até 10% (dez por cento) dos recursos recebidos à conta dos Fundos, inclusive relativos à complementação da União, nos termos do § 2º do art. 16 desta Lei, poderão ser utilizados no primeiro quadrimestre do exercício imediatamente subsequente, mediante abertura de crédito adicional."

4. Os valores referentes à parcela dos Restos a Pagar inscritos sem disponibilidade financeira vinculada à educação deverão ser informados somente no RREO do último bimestre do exercício.

5. Nos cinco primeiros bimestres do exercício o acompanhamento será feito com base na despesa liquidada. No último bimestre do exercício, o valor deverá corresponder ao total da despesa empenhada.

6. As linhas representam áreas de atuação e não correspondem exatamente às subfunções da Função Educação. As despesas classificadas nas demais subfunções típicas e nas subfunções atípicas deverão ser rateadas para essas áreas de atuação.

CLAUDINEI SINGOLANO  
PREFEITO MUNICIPAL

ZEINER COSTA DE SOUZA  
CONTADOR CRC/GO-020076/O-3 T-MT

PREFEITURA MUNICIPAL DE ALTO GARÇAS MT  
RELATÓRIO RESUMIDO DA EXECUÇÃO ORÇAMENTÁRIA  
**DEMONSTRATIVO DAS RECEITAS DE OPERAÇÕES DE CRÉDITOS E DESPESA DE CAPITAL**  
ORÇAMENTOS FISCAL E DA SEGURIDADE SOCIAL  
JANEIRO A DEZEMBRO 2024/BIMESTRE NOVEMBRO-DEZEMBRO

RREO – ANEXO 9 (LRF, art.53, § 1º, inciso I)

R\$ 1,00

RECEITAS	PREVISÃO ATUALIZADA (a)	RECEITAS REALIZADAS (b)	SALDO NÃO REALIZADO (c) = (a-b)
RECEITAS DE OPERAÇÕES DE CRÉDITO <sup>1</sup> (I)	0,00	0,00	0,00
DESPESAS	DOTAÇÃO ATUALIZADA (d)	DESPESAS EMPENHADAS (e)	SALDO NÃO EXECUTADO (f) = (d-e)
DESPESAS DE CAPITAL	19.697.697,98	18.575.969,40	1.121.728,58
Investimentos	19.435.364,62	18.345.969,40	1.089.395,22
Inversões Financeiras	0,00	0,00	0,00
Amortização da Dívida	262.333,36	230.000,00	32.333,36
(-)Incentivos Fiscais a Contribuintes	0,00	0,00	0,00
(-)Incentivos Fiscais a Contribuintes por Instituições Financeiras	0,00	0,00	0,00
DESPESAS DE CAPITAL LÍQUIDA (II)	19.697.697,98	18.575.969,40	1.121.728,58
RESULTADO PARA APURAÇÃO DA REGRA DE OURO (III) = (II - I)	19.697.697,98	18.575.969,40	1.121.728,58

<sup>1</sup> Operações de Crédito descritas na CF, art. 167, inciso III

FONTE: Sistema Gextec, Unidade Responsável PREFEITURA MUNICIPAL DE ALTO GARÇAS MT

\_\_\_\_\_  
CLAUDINEI SINGOLANO  
PREFEITO MUNICIPAL

\_\_\_\_\_  
ZEINER COSTA DE SOUZA  
CONTADOR CRC/GO-020076/O-3 T-MT

PREFEITURA MUNICIPAL DE ALTO GARÇAS MT  
RELATÓRIO RESUMIDO DA EXECUÇÃO ORÇAMENTÁRIA  
**DEMONSTRATIVO DA PROJEÇÃO ATUARIAL DO REGIME PRÓPRIO DE PREVIDÊNCIA DOS SERVIDORES**  
ORÇAMENTO DA SEGURIDADE SOCIAL  
JANEIRO A DEZEMBRO 2024/BIMESTRE NOVEMBRO-DEZEMBRO

RREO – ANEXO 10 (LRF, art. 53, § 1º, inciso II)

R\$ 1,00

PLANO PREVIDENCIÁRIO				
EXERCÍCIO	RECEITAS PREVIDENCIÁRIAS (a)	DESPESAS PREVIDENCIÁRIAS (b)	RESULTADO PREVIDENCIÁRIO (c) = (a - b)	SALDO FINANCEIRO DO EXERCÍCIO (d) = ("d" exerc. Anterior) + (c)

FONTE: Sistema Gextec, Unidade Responsável PREFEITURA MUNICIPAL DE ALTO GARÇAS MT

Notas:

1 Projeção atuarial elaborada em / / e oficialmente enviada para o Ministério da Previdência Social – MPS.

2 Este Demonstrativo utiliza as seguintes hipóteses:

\_\_\_\_\_  
CLAUDINET SINGOLANO  
PREFEITO MUNICIPAL

\_\_\_\_\_  
ZEINER COSTA DE SOUZA  
CONTADOR CRC/GO-020076/O-3 T-MT

PREFEITURA MUNICIPAL DE ALTO GARÇAS MT  
RELATÓRIO RESUMIDO DA EXECUÇÃO ORÇAMENTÁRIA  
**DEMONSTRATIVO DA RECEITA DE ALIENAÇÃO DE ATIVOS E APLICAÇÃO DOS RECURSOS**  
ORÇAMENTOS FISCAL E DA SEGURIDADE SOCIAL  
JANEIRO A DEZEMBRO 2024/BIMESTRE NOVEMBRO-DEZEMBRO

RREO – ANEXO 11 (LRF, art. 53, § 1º, inciso III)

RECEITAS	PREVISÃO ATUALIZADA				RECEITAS REALIZADAS			SALDOS (c) = (a-b)
	(a)	(b)	(c)	(d)	(e)	(f)	(g)	
RECEITA DE ALIENAÇÃO DE ATIVOS (I)	0,00	14.932,91						-14.932,91
Receita de Alienação de Bens Móveis	0,00	0,00						0,00
Receita de Alienação de Bens Imóveis	0,00	0,00						0,00
Receita de Alienação de Bens Intangíveis	0,00	0,00						0,00
Receita de Rendimentos de Aplicações Financeiras	0,00	14.932,91						-14.932,91
<b>DESPESAS</b>								<b>SALDOS</b>
APLICAÇÃO DOS RECURSOS DA ALIENAÇÃO DE ATIVOS (II)	298.126,77							(h) = (d-e)
Despesas de Capital	298.126,77							0,01
Investimentos	298.126,76							0,01
Inversões Financeiras	0,00							0,01
Amortização da Dívida	0,00							0,00
Despesas Correntes dos Regimes de Previdência	0,00							0,00
Regime Próprio dos Servidores Públicos	0,00							0,00
<b>SALDO FINANCEIRO A APLICAR</b>	<b>2023</b>	<b>2024</b>						<b>SALDO ATUAL</b>
VALOR (III)	(i)	(j)						(K) = (III + IIIj)
	298.126,77	-283.193,85						14.932,92

FONTE: Sistema Gextec, Unidade Responsável PREFEITURA MUNICIPAL DE ALTO GARÇAS MT

CLAUDINEI SINGOLANO  
PREFEITO MUNICIPAL

ZEINER COSTA DE SOUZA  
CONTADOR CRC/GO-020076/O-3 T-MT



PREFEITURA MUNICIPAL DE ALTO GARÇAS MT  
RELATÓRIO RESUMIDO DA EXECUÇÃO ORÇAMENTÁRIA  
**DEMONSTRATIVO DAS RECEITAS E DESPESAS COM AÇÕES E SERVIÇOS PÚBLICOS DE SAÚDE**  
ORÇAMENTOS FISCAL E DA SEGURIDADE SOCIAL  
JANEIRO A DEZEMBRO 2024/BIMESTRE NOVEMBRO-DEZEMBRO

RREO – ANEXO XII (LC nº 141/2012 art.35)

	RECEITAS RESULTANTES DE IMPOSTOS E TRANSFERÊNCIAS CONSTITUCIONAIS E LEGAIS	PREVISÃO INICIAL		PREVISÃO ATUALIZADA		RECEITAS REALIZADAS	
		(a)	(b)	Até o Bimestre (b)	% (b/a) x 100		
<b>RECEITA DE IMPOSTOS (I)</b>		<b>10.519.600,00</b>		<b>10.519.600,00</b>		<b>14.832.727,16</b>	<b>140,92</b>
Reculta Resultante do Imposto Predial e Territorial Urbano - IPTU		1.338.600,00		1.338.600,00		1.624.983,01	121,39
IPTU		441.000,00		441.000,00		951.989,42	215,87
Multas, Juros de Mora, Dívida Ativa e Outros Encargos do IPTU		897.600,00		897.600,00		672.993,59	74,98
Reculta Resultante do Imposto sobre Transmissão Inter Vivos - ITBI		1.150.000,00		1.150.000,00		3.530.631,90	307,01
ITBI		1.150.000,00		1.150.000,00		3.490.618,65	303,53
Multas, Juros de Mora, Dívida Ativa e Outros Encargos do ITBI		0,00		0,00		40.013,25	0,00
Reculta Resultante do Imposto sobre Serviços de Qualquer Natureza - ISS		5.214.000,00		5.214.000,00		6.084.614,81	116,70
ISS		5.007.000,00		5.007.000,00		6.011.511,17	120,06
Multas, Juros de Mora, Dívida Ativa e Outros Encargos do ISS		207.000,00		207.000,00		73.103,64	35,32
Reculta Resultante do Imposto sobre a Renda e Proventos de Qualquer Natureza Retido na Fonte – IRRF		2.817.000,00		2.817.000,00		3.583.507,44	127,21
<b>RECEITA DE TRANSFERÊNCIAS CONSTITUCIONAIS E LEGAIS (II)</b>		<b>46.950.000,00</b>		<b>53.300.256,98</b>		<b>57.575.627,03</b>	<b>108,02</b>
Cota-Parte FPM		17.000.000,00		20.840.256,98		17.170.819,58	82,39
Cota-Parte ITR		700.000,00		700.000,00		3.016.041,66	430,86
Cota-Parte IPVA		3.600.000,00		3.600.000,00		2.702.426,29	75,07
Cota-Parte ICMS		25.500.000,00		28.010.000,00		34.454.318,00	133,01
Cota-Parte IPI-Exportação		150.000,00		150.000,00		232.021,50	154,68
Compensações Financeiras Provenientes de Impostos e Transferências Constitucionais		0,00		0,00		0,00	0,00
Desoneração ICMS - LC 87/1996		0,00		0,00		0,00	0,00
Outras		0,00		0,00		0,00	0,00
<b>TOTAL DAS RECEITAS RESULTANTES DE IMPOSTOS E TRANSFERÊNCIAS CONSTITUCIONAIS E LEGAIS - (III) = (I) + (II)</b>		<b>57.469.600,00</b>		<b>63.819.856,98</b>		<b>72.399.354,19</b>	<b>113,44</b>

R\$ 1,00

ALFRREGAnexo12

Página: 1 / 6

PREFEITURA MUNICIPAL DE ALTO GARÇAS MT  
RELATÓRIO RESUMIDO DA EXECUÇÃO ORÇAMENTÁRIA  
**DEMONSTRATIVO DAS RECEITAS E DESPESAS COM AÇÕES E SERVIÇOS PÚBLICOS DE SAÚDE**  
ORÇAMENTOS FISCAL E DA SEGURIDADE SOCIAL  
JANEIRO A DEZEMBRO 2024/BIMESTRE NOVEMBRO-DEZEMBRO

RREO – ANEXO XII (LC nº 141/2012 art.35) DESPESAS COM AÇÕES E SERVIÇOS PÚBLICOS DE SAÚDE (ASPS) – POR SUBFUNÇÃO E CATEGORIA ECONÔMICA	DOTAÇÃO INICIAL	DOTAÇÃO ATUALIZADA (C)	DESPESAS EMPENHADAS		DESPESAS LIQUIDADAS		DESPESAS PAGAS		R\$ 1,00 Inscritas em Restos a Pagar não Processados (g)
			Até o Bimestre (d)	% (d/c) x 100	Até o Bimestre (e)	% (e/c) x 100	Até o Bimestre (f)	% (f/c) x 100	
ATENÇÃO BÁSICA (IV)	292.000,00	2.825.698,13	2.818.195,98	99,73	2.814.218,07	99,59	2.801.817,15	99,15	3.977,91
Despesas Correntes	230.000,00	937.039,78	932.021,32	99,46	930.527,68	99,31	918.126,76	97,98	1.493,64
Despesas de Capital	62.000,00	1.888.658,35	1.886.174,66	99,87	1.883.690,39	99,74	1.883.690,39	99,74	2.494,27
ASSISTÊNCIA HOSPITALAR E AMBULATORIAL (V)	8.203.600,00	12.508.224,74	12.494.142,14	99,89	12.485.736,95	99,82	12.454.303,37	99,57	8.405,19
Despesas Correntes	8.022.600,00	10.639.200,48	10.628.326,08	99,90	10.619.920,89	99,82	10.588.487,31	99,52	8.405,19
Despesas de Capital	181.000,00	1.869.024,26	1.865.816,06	99,83	1.865.816,06	99,83	1.865.816,06	99,83	0,00
SUPORTE FARMACÉUTICO E TERAPÊUTICO (VI)	680.500,00	1.077.797,46	1.071.169,53	99,39	1.059.039,80	98,26	1.055.341,02	97,92	12.129,73
Despesas Correntes	667.500,00	1.077.397,46	1.071.169,53	99,42	1.059.039,80	98,30	1.055.341,02	97,95	12.129,73
Despesas de Capital	13.000,00	400,00	0,00	0,00	0,00	0,00	0,00	0,00	0,00
VIGILÂNCIA SANITÁRIA (VII)	549.000,00	465.775,58	464.273,77	99,68	464.273,77	99,68	461.166,19	99,01	0,00
Despesas Correntes	539.000,00	465.545,58	464.273,77	99,73	464.273,77	99,73	461.166,19	99,06	0,00
Despesas de Capital	10.000,00	230,00	0,00	0,00	0,00	0,00	0,00	0,00	0,00
VIGILÂNCIA EPIDEMIOLÓGICA (VIII)	607.000,00	206.014,77	203.447,08	98,75	203.447,08	98,75	201.887,41	98,00	0,00
Despesas Correntes	602.000,00	205.614,77	203.447,08	98,95	203.447,08	98,95	201.887,41	98,19	0,00
Despesas de Capital	5.000,00	400,00	0,00	0,00	0,00	0,00	0,00	0,00	0,00
ALIMENTAÇÃO E NUTRIÇÃO (IX)	0,00	0,00	0,00	0,00	0,00	0,00	0,00	0,00	0,00
Despesas Correntes	0,00	0,00	0,00	0,00	0,00	0,00	0,00	0,00	0,00
Despesas de Capital	0,00	0,00	0,00	0,00	0,00	0,00	0,00	0,00	0,00
OUTRAS SUBFUNÇÕES (X)	1.062.900,00	1.514.581,67	1.505.998,24	99,43	1.462.843,29	96,58	1.455.028,88	96,07	43.154,95
Despesas Correntes	995.900,00	1.504.281,67	1.495.739,24	99,43	1.452.584,29	96,56	1.444.769,88	96,04	43.154,95
Despesas de Capital	67.000,00	10.300,00	10.259,00	99,60	10.259,00	99,60	10.259,00	99,60	0,00
<b>TOTAL (XI) = (IV + V + VI + VII + VIII + IX + X)</b>	<b>11.395.000,00</b>	<b>18.598.092,35</b>	<b>18.557.226,74</b>	<b>99,78</b>	<b>18.489.556,96</b>	<b>99,42</b>	<b>18.429.544,02</b>	<b>99,09</b>	<b>67.667,78</b>

ALFRREOAnexo12

Página: 2 / 6

PREFEITURA MUNICIPAL DE ALTO GARÇAS MT  
RELATÓRIO RESUMIDO DA EXECUÇÃO ORÇAMENTÁRIA  
**DEMONSTRATIVO DAS RECEITAS E DESPESAS COM AÇÕES E SERVIÇOS PÚBLICOS DE SAÚDE**  
ORÇAMENTOS FISCAL E DA SEGURIDADE SOCIAL  
JANEIRO A DEZEMBRO 2024/BIMESTRE NOVEMBRO-DEZEMBRO

	DESPESAS EMPENHADAS (d)	DESPESAS LIQUIDADAS (e)	DESPESAS PAGAS (f)
<b>RREO – ANEXO XII (LC nº 141/2012 art.35)</b>			
APURAÇÃO DO CUMPRIMENTO DO LIMITE MÍNIMO PARA APLICAÇÃO EM ASPIS			
Total das Despesas com ASPIS (XII) = (XI)	18.557.226,74	18.489.558,96	18.429.544,02
(*) Restos a Pagar Não Processados Inscritos Indevidamente no Exercício sem Disponibilidade Financeira (XIII)	0,00	0,00	0,00
(-) Despesas Custeadas com Recursos Vinculados à Parcela do Percentual Mínimo que não foi Aplicada em ASPIS em Exercícios Anteriores (XIV)	0,00	0,00	0,00
(-) Despesas Custeadas com Disponibilidade de Caixa Vinculada aos Restos a Pagar Cancelados (XV)	0,00	0,00	0,00
<b>(=) VALOR APLICADO EM ASPIS (XVI) = (XII - XIII - XIV - XV)</b>	<b>18.557.226,74</b>	<b>18.489.558,96</b>	<b>18.429.544,02</b>
Despesa Mínima a ser Aplicada em ASPIS (XVII) = (III) x 15% (LC 141/2012)	10.859.904,63		
Despesa Mínima a ser Aplicada em ASPIS (XVII) = (III) x % (Lei Orgânica Municipal)	0,00		
Diferença entre o Valor Aplicado e a Despesa Mínima a ser Aplicada (XVIII) = (XVI (d ou e) - XVII)	7.697.322,11	7.629.654,33	7.569.639,39
Limite não Cumprido (XIX) = (XVIII) (Quando valor for inferior a zero)	0,00	0,00	0,00
<b>PERCENTUAL DA RECEITA DE IMPOSTOS E TRANSFERÊNCIAS CONSTITUCIONAIS E LEGAIS APLICADO EM ASPIS (XVI / III)*100 (mínimo de 15% conforme LC nº 141/2012 ou % da Lei Orgânica Municipal)</b>	<b>25,63</b>	<b>25,54</b>	<b>25,46</b>

	Saldo Inicial (no exercício atual) (h)	LIMITE NÃO CUMPRIDO			Saldo Final (não aplicado) (l) = (h - (i ou j))
		Despesas Custeadas no Exercício de Referência		Pagas (k)	
		Empenhadas (i)	Liquidadas (j)		
Diferença de limite não cumprido em 2023	0,00	0,00	0,00	0,00	0,00
Diferença de limite não cumprido em 2022	0,00	0,00	0,00	0,00	0,00
Diferença de limite não cumprido em Exercícios Anteriores	0,00	0,00	0,00	0,00	0,00
<b>TOTAL DA DIFERENÇA DE LIMITE NÃO CUMPRIDO EM EXERCÍCIOS ANTERIORES (XX)</b>	<b>0,00</b>	<b>0,00</b>	<b>0,00</b>	<b>0,00</b>	<b>0,00</b>

EXERCÍCIO DO EMPENHO <sup>2</sup>	Valor Mínimo para aplicação em ASPIS (m)	Valor aplicado em ASPIS no exercício (n)	Valor aplicado além do limite mínimo (o) = (n-m), se < 0, então (o) = 0	Total inscrito em RP no exercício (p)	RPNP Inscritos Indevidamente no Exercício sem Disponibilidade Financeira (q)	Valor inscrito em RP considerado no Limite (r) = (p - (o + q)), se < 0, (r) = (0)	Total de RP pagos (s)	Total de RP a pagar (t)	Total de RP cancelados ou prescritos (u)	Diferença entre o valor aplicado além do limite e o total de RP cancelados (v) = ((o + q) - u)					
											EXECUÇÃO DE RESTOS A PAGAR				
Empenhos de 2024 (regra nova)	10.859.904,63	18.557.226,74	7.697.322,11	127.682,72	0,00	0,00	0,00	127.682,72	0,00	7.697.322,11					
Empenhos de 2023 (regra nova)	0,00	0,00	0,00	902.903,37	0,00	902.903,37	638.875,86	89.500,30	174.527,21	-174.527,21					
Empenhos de 2022 (regra nova)	0,00	0,00	0,00	726.390,83	0,00	726.390,83	551.406,11	2.580,53	172.404,19	-172.404,19					
Empenhos de 2021 (regra nova)	0,00	0,00	0,00	308.786,39	0,00	308.786,39	277.891,29	57,25	30.837,85	-30.837,85					
Empenhos de 2020 e anteriores	0,00	0,00	0,00	339.083,41	0,00	339.083,41	274.135,66	0,00	64.947,75	-64.947,75					
<b>TOTAL DOS RESTOS A PAGAR CANCELADOS OU PRESCRITOS ATÉ O FINAL DO EXERCÍCIO ATUAL QUE AFETARAM O CUMPRIMENTO DO LIMITE (XXI)</b>	<b>-442.717,00</b>														
<b>TOTAL DOS RESTOS A PAGAR CANCELADOS OU PRESCRITOS ATÉ O FINAL DO EXERCÍCIO ANTERIOR QUE AFETARAM O CUMPRIMENTO DO LIMITE (XXII)</b>	<b>0,00</b>														
<b>TOTAL DOS RESTOS A PAGAR CANCELADOS OU PRESCRITOS NO EXERCÍCIO ATUAL QUE AFETARAM O CUMPRIMENTO DO LIMITE (XXIII) = (XXI - XXII)</b>	<b>-442.717,00</b>														

PREFEITURA MUNICIPAL DE ALTO GARÇAS MT  
RELATÓRIO RESUMIDO DA EXECUÇÃO ORÇAMENTÁRIA  
**DEMONSTRATIVO DAS RECEITAS E DESPESAS COM AÇÕES E SERVIÇOS PÚBLICOS DE SAÚDE**  
ORÇAMENTOS FISCAL E DA SEGURIDADE SOCIAL  
JANEIRO A DEZEMBRO 2024/BIMESTRE NOVEMBRO-DEZEMBRO

R\$ 1,00

RREO – ANEXO XII (LC nº 141/2012 art.35) CONTROLE DE RESTOS A PAGAR CANCELADOS OU PRESCRITOS CONSIDERADOS PARA FINS DE APLICAÇÃO DA DISPONIBILIDADE DE CAIXA CONFORME ARTIGO 24§ 1º e 2º DA LC 141/2012	RESTOS A PAGAR CANCELADOS OU PRESCRITOS Despesas Custeadas no Exercício de Referência				Saldo Final (não aplicado) <sup>1</sup> (aa) = (w) - (x ou y)
	Saldo Inicial (w)	Empenhadas (x)	Liquidadas (y)	Pagas (z)	
Restos a pagar cancelados ou prescritos em 2020 a serem compensados (XXIV)	0,00	0,00	0,00	0,00	0,00
Restos a pagar cancelados ou prescritos em 2019 a serem compensados (XXV)	0,00	0,00	0,00	0,00	0,00
Restos a pagar cancelados ou prescritos em exercícios anteriores a serem compensados (XXVI)	0,00	0,00	0,00	0,00	0,00
<b>TOTAL DE RESTOS A PAGAR CANCELADOS OU PRESCRITOS A COMPENSAR (XXVII)</b>	<b>0,00</b>	<b>0,00</b>	<b>0,00</b>	<b>0,00</b>	<b>0,00</b>

RECEITAS ADICIONAIS PARA O FINANCIAMENTO DA SAÚDE NÃO COMPUTADAS NO CÁLCULO DO MÍNIMO	PREVISÃO INICIAL	PREVISÃO ATUALIZADA (a)	Até o Bimestre (b)	RECEITAS REALIZADAS
				% (b/a) x 100
RECEITAS DE TRANSFERÊNCIAS PARA A SAÚDE (XXVIII)	3.522.538,00	9.580.038,86	11.192.558,25	116,83
Proveniente da União	2.985.332,00	5.588.559,92	6.962.695,85	124,59
Proveniente dos Estados	537.206,00	3.991.478,94	4.229.862,40	105,97
Proveniente de outros Municípios	0,00	0,00	0,00	0,00
RECEITA DE OPERAÇÕES DE CRÉDITO INTERNAS E EXTERNAS VINCULADAS A SAÚDE (XXIX)	0,00	0,00	0,00	0,00
OUTRAS RECEITAS (XXX)	42.000,00	1.027.939,40	307.878,75	29,95
<b>TOTAL DE RECEITAS ADICIONAIS PARA FINANCIAMENTO DA SAÚDE (XXX) = (XXVIII + XXIX + XXX)</b>	<b>3.564.538,00</b>	<b>10.607.978,26</b>	<b>11.500.437,00</b>	<b>108,41</b>

PREFEITURA MUNICIPAL DE ALTO GARÇAS MT  
RELATÓRIO RESUMIDO DA EXECUÇÃO ORÇAMENTÁRIA  
**DEMONSTRATIVO DAS RECEITAS E DESPESAS COM AÇÕES E SERVIÇOS PÚBLICOS DE SAÚDE**  
ORÇAMENTOS FISCAL E DA SEGURIDADE SOCIAL  
JANEIRO A DEZEMBRO 2024/BIMESTRE NOVEMBRO-DEZEMBRO

RREO – ANEXO XII (LC nº 141/2012 art.35)

R\$ 1,00

DESPESAS COM SAÚDE POR SUBFUNÇÕES E CATEGORIA ECONÔMICA NÃO COMPUTADAS NO CÁLCULO DO MÍNIMO	DOTAÇÃO INICIAL	DOTAÇÃO ATUALIZADA	DESPESAS EMPENHADAS		DESPESAS LIQUIDADAS		DESPESAS PAGAS		Inscritas em Restos a Pagar não Processados (g)
			Até o Bimestre (d)	% (d/c) x 100	Até o Bimestre (e)	% (e/c) x 100	Até o Bimestre (f)	% (f/c) x 100	
ATENÇÃO BÁSICA (XXXII)	2.829.606,00	6.498.509,32	6.324.741,21	97,33	6.161.764,88	94,82	6.102.510,08	93,91	162.976,33
Despesas Correntes	2.826.500,00	6.495.403,32	6.324.741,21	97,37	6.161.764,88	94,86	6.102.510,08	93,95	162.976,33
Despesas de Capital	3.106,00	3.106,00	0,00	0,00	0,00	0,00	0,00	0,00	0,00
ASSISTÊNCIA HOSPITALAR E AMBULATORIAL (XXXIII)	353.812,00	6.771.121,04	6.732.318,43	99,43	6.538.017,97	96,56	6.527.253,72	96,40	194.300,46
Despesas Correntes	349.600,00	5.431.201,88	5.398.888,64	99,41	5.231.307,48	96,32	5.220.543,23	96,12	167.581,16
Despesas de Capital	4.212,00	1.339.919,16	1.333.429,79	99,52	1.306.710,49	97,52	1.306.710,49	97,52	26.719,30
SUPOORTE PROFILÁTICO E TERAPÊUTICO (XXXIV)	104.500,00	153.591,32	151.957,48	98,94	149.046,74	97,04	149.046,74	97,04	2.910,74
Despesas Correntes	104.500,00	153.591,32	151.957,48	98,94	149.046,74	97,04	149.046,74	97,04	2.910,74
Despesas de Capital	0,00	0,00	0,00	0,00	0,00	0,00	0,00	0,00	0,00
VIGILÂNCIA SANITÁRIA (XXXV)	10.000,00	8.402,89	3.357,13	39,95	3.357,13	39,95	3.357,13	39,95	0,00
Despesas Correntes	10.000,00	8.402,89	3.357,13	39,95	3.357,13	39,95	3.357,13	39,95	0,00
Despesas de Capital	0,00	0,00	0,00	0,00	0,00	0,00	0,00	0,00	0,00
VIGILÂNCIA EPIDEMIOLÓGICA (XXXVI)	236.620,00	501.032,51	486.107,92	97,02	486.107,92	97,02	482.296,26	96,26	0,00
Despesas Correntes	236.620,00	501.032,51	486.107,92	97,02	486.107,92	97,02	482.296,26	96,26	0,00
Despesas de Capital	0,00	0,00	0,00	0,00	0,00	0,00	0,00	0,00	0,00
ALIMENTAÇÃO E NUTRIÇÃO (XXXVII)	0,00	0,00	0,00	0,00	0,00	0,00	0,00	0,00	0,00
Despesas Correntes	0,00	0,00	0,00	0,00	0,00	0,00	0,00	0,00	0,00
Despesas de Capital	0,00	0,00	0,00	0,00	0,00	0,00	0,00	0,00	0,00
OUTRAS SUBFUNÇÕES (XXXVIII)	0,00	132.181,53	126.190,22	95,47	126.052,23	95,36	126.052,23	95,36	137,99
Despesas Correntes	0,00	132.181,53	126.190,22	95,47	126.052,23	95,36	126.052,23	95,36	137,99
Despesas de Capital	0,00	0,00	0,00	0,00	0,00	0,00	0,00	0,00	0,00
<b>TOTAL DAS DESPESAS NÃO COMPUTADAS NO CÁLCULO DO MÍNIMO (XXXIX) = (XXXII + XXXIII + XXXIV + XXXV + XXXVI + XXXVII + XXXVIII)</b>	<b>3.534.538,00</b>	<b>14.064.838,61</b>	<b>13.824.672,39</b>	<b>98,29</b>	<b>13.464.346,87</b>	<b>95,73</b>	<b>13.390.516,16</b>	<b>95,21</b>	<b>360.325,52</b>

ALFRREGAnexo12

Página: 5 / 6

PREFEITURA MUNICIPAL DE ALTO GARÇAS MT  
RELATÓRIO RESUMIDO DA EXECUÇÃO ORÇAMENTÁRIA  
**DEMONSTRATIVO DAS RECEITAS E DESPESAS COM AÇÕES E SERVIÇOS PÚBLICOS DE SAÚDE**  
ORÇAMENTOS FISCAL E DA SEGURIDADE SOCIAL  
JANEIRO A DEZEMBRO 2024/BIMESTRE NOVEMBRO-DEZEMBRO

R\$ 1,00

COM RECURSOS TRANSFERIDOS DE OUTROS ENTES	DOTAÇÃO INICIAL	DOTAÇÃO ATUALIZADA (c)	DESPESAS EMPENHADAS		DESPESAS LIQUIDADAS		DESPESAS PAGAS		Inscritas em Restos a Pagar não Processados (g)
			Até o Bimestre (d)	% (d/c) x 100	Até o Bimestre (e)	% (e/c) x 100	Até o Bimestre (f)	% (f/c) x 100	
ATENÇÃO BÁSICA (XL) = (IV + XXXII)	3.121.606,00	9.324.207,45	9.142.937,19	98,06	8.975.982,95	96,27	8.904.327,23	95,50	166.954,24
ASSISTÊNCIA HOSPITALAR E AMBULATORIAL (XLI) = (V + XXXIII)	8.557.412,00	19.279.345,78	19.226.460,57	99,73	19.023.754,92	98,67	18.981.557,09	98,46	202.705,65
SUORTE PROFILÁTICO E TERAPÊUTICO (XLII) = (VI + XXXIV)	785.000,00	1.231.388,78	1.223.127,01	99,33	1.208.086,54	98,11	1.204.387,76	97,81	15.040,47
VIGILÂNCIA SANITÁRIA (XLIII) = (VII + XXXV)	559.000,00	474.178,47	467.630,90	98,62	467.630,90	98,62	464.523,32	97,96	0,00
VIGILÂNCIA EPIDEMIOLÓGICA (XLIV) = (VIII + XXXVI)	843.620,00	707.047,28	689.555,00	97,53	689.555,00	97,53	684.183,67	96,77	0,00
ALIMENTAÇÃO E NUTRIÇÃO (XLV) = (IX + XXXVII)	0,00	0,00	0,00	0,00	0,00	0,00	0,00	0,00	0,00
OUTRAS SUBFUNÇÕES (XLVI) = (X + XXXVIII)	1.062.900,00	1.646.763,20	1.632.188,46	99,11	1.588.895,52	96,49	1.581.081,11	96,01	43.292,94
<b>TOTAL DAS DESPESAS COM SAÚDE (XLVII) = (XI + XXXIX)</b>	<b>14.929.538,00</b>	<b>32.662.930,96</b>	<b>32.381.899,13</b>	<b>99,14</b>	<b>31.953.905,83</b>	<b>97,83</b>	<b>31.820.060,18</b>	<b>97,42</b>	<b>427.993,30</b>
(-) Despesas executadas com recursos provenientes das transferências de recursos de outros entes <sup>3</sup>	3.534.538,00	14.064.838,61	13.824.672,39	98,29	13.464.346,87	95,73	13.390.516,16	95,21	360.325,52
<b>TOTAL DAS DESPESAS EXECUTADAS COM RECURSOS PRÓPRIOS (XLVIII)</b>	<b>11.395.000,00</b>	<b>18.598.092,35</b>	<b>18.557.226,74</b>	<b>99,78</b>	<b>18.489.558,96</b>	<b>99,42</b>	<b>18.429.544,02</b>	<b>99,09</b>	<b>67.667,78</b>

FONTE: Sistema Gextec, Unidade Responsável PREFEITURA MUNICIPAL DE ALTO GARÇAS MT

Notas:

<sup>1</sup> Nos cinco primeiros bimestres do exercício, o acompanhamento será feito com base na despesa liquidada. No último bimestre do exercício, o valor deverá corresponder ao total da despesa empenhada.

<sup>2</sup> Até o exercício de 2018, o controle da execução dos restos a pagar considerava apenas os valores dos restos a pagar não processados (regra antiga). A partir do exercício de 2019, o controle da execução dos restos a pagar considera os restos a pagar processados e não processados (regra nova).

<sup>3</sup> Essas despesas são consideradas executadas pelo ente transferidor.

CLAUDINEI SINGOLANO  
PREFEITO MUNICIPAL

ZEINER COSTA DE SOUZA  
CONTADOR CRC/GO-020076/O-3 T-MT

ALFRREGAnexo12

Página: 6 / 6

**PREFEITURA MUNICIPAL DE ALTO GARÇAS MT**  
**RELATÓRIO RESUMIDO DA EXECUÇÃO ORÇAMENTÁRIA**  
**DEMONSTRATIVO DAS RECEITAS E DESPESAS COM AÇÕES E SERVIÇOS PÚBLICOS DE SAÚDE**  
**ORÇAMENTOS FISCAL E DA SEGURIDADE SOCIAL**  
**JANEIRO A DEZEMBRO 2024/BIMESTRE NOVEMBRO-DEZEMBRO**

RREO – ANEXO 12 (LC 141/2012, art. 35 e Portaria STN nº 72/2012, art. 11, II, b)

R\$ 1,00

DESPESAS COM SAÚDE EXECUTADAS EM CONSÓRCIO PÚBLICO (Por Grupo de Natureza da Despesa)	VALORES TRANSFERIDOS POR CONTRATO DE RATEIO		DESPESAS EMPENHADAS		DESPESAS LIQUIDADAS		Inscritas em Restos a Pagar não Processados¹
	(a)	(b) Até o Bimestre	(b/a) x 100 %	(c) Até o Bimestre	(c/a) x 100 %		
DESPESAS CORRENTES	946.821,27	27.286.219,62	2881,88	26.887.429,89	2839,76	398.789,73	
Pessoal e Encargos Sociais	0,00	12.178.044,10	0,00	12.178.044,10	0,00	0,00	
Juros e Encargos da Dívida	0,00	0,00	0,00	0,00	0,00	0,00	
Outras Despesas Correntes	946.821,27	15.108.175,52	1595,67	14.709.385,79	1553,55	398.789,73	
DESPESAS DE CAPITAL	0,00	5.095.679,51	0,00	5.066.475,94	0,00	29.203,57	
Investimentos	0,00	5.095.679,51	0,00	5.066.475,94	0,00	29.203,57	
Inversões Financeiras	0,00	0,00	0,00	0,00	0,00	0,00	
Amortização da Dívida	0,00	0,00	0,00	0,00	0,00	0,00	
<b>TOTAL DAS DESPESAS COM SAÚDE (I)</b>	<b>946.821,27</b>	<b>32.381.899,13</b>	<b>3420,06</b>	<b>31.953.905,83</b>	<b>3374,86</b>	<b>427.993,30</b>	
<b>DESPESAS COM SAÚDE NÃO COMPUTADAS PARA FINS DE APUROÇÃO DO PERCENTUAL MÍNIMO</b>							
DESPESA COM ASSISTÊNCIA À SAÚDE QUE NÃO ATENDE AO PRINCÍPIO DE ACESSO UNIVERSAL	0,00	0,00	0,00	0,00	0,00	0,00	
DESPESAS CUSTEADAS COM OUTROS RECURSOS	0,00	0,00	0,00	0,00	0,00	0,00	
Recursos de Transferência do Sistema Único de Saúde - SJS	0,00	0,00	0,00	0,00	0,00	0,00	
Recursos de Operações de Crédito	0,00	0,00	0,00	0,00	0,00	0,00	
Outros Recursos	0,00	0,00	0,00	0,00	0,00	0,00	
<b>OUTRAS AÇÕES E SERVIÇOS NÃO COMPUTADOS</b>	<b>0,00</b>	<b>0,00</b>	<b>0,00</b>	<b>0,00</b>	<b>0,00</b>	<b>0,00</b>	
RESTOS A PAGAR NÃO PROCESSADOS INSCRITOS INDEVIDAMENTE NO EXERCÍCIO SEM DISPONIBILIDADE FINANCEIRA¹	0,00	0,00	0,00	0,00	0,00	0,00	
DESPESAS CUSTEADAS COM DISPONIBILIDADE DE CAIXA VINCULADA AOS RESTOS A PAGAR CANCELADOS²	0,00	0,00	0,00	0,00	0,00	0,00	
DESPESAS CUSTEADAS COM RECURSOS VINCULADOS À PARCELA DO PERCENTUAL MÍNIMO QUE NÃO FOI APLICADA EM AÇÕES E SERVIÇOS DE SAÚDE EM EXERCÍCIOS ANTERIORES	0,00	0,00	0,00	0,00	0,00	0,00	
<b>TOTAL DAS DESPESAS COM SAÚDE NÃO COMPUTADAS (II)</b>	<b>0,00</b>	<b>0,00</b>	<b>0,00</b>	<b>0,00</b>	<b>0,00</b>	<b>0,00</b>	
<b>TOTAL DAS DESPESAS COM AÇÕES E SERVIÇOS PÚBLICOS DE SAÚDE (III) = (I + II)</b>	<b>946.821,27</b>	<b>32.381.899,13</b>	<b>3420,06</b>	<b>31.953.905,83</b>	<b>3374,86</b>	<b>427.993,30</b>	

FONTE: Sistema Gextec, Unidade Responsável PREFEITURA MUNICIPAL DE ALTO GARÇAS MT

¹ Essa coluna poderá ser apresentada somente no último bimestre

\_\_\_\_\_  
 CLAUDINEI SINGOLANO  
 PREFEITO MUNICIPAL

\_\_\_\_\_  
 ZEINER COSTA DE SOUZA  
 CONTADOR CRC/GO-020076/O-3 T-MT

PREFEITURA MUNICIPAL DE ALTO GARÇAS MT  
 RELATÓRIO RESUMIDO DA EXECUÇÃO ORÇAMENTÁRIA  
**DEMONSTRATIVO DAS PARCELIAS PÚBLICO-PRIVADAS**  
 ORÇAMENTOS FISCAL E DA SEGURIDADE SOCIAL  
 JANEIRO/2024 A DEZEMBRO/2024

RREO - Anexo 13 (Lei nº 11.079, de 30.12.2004, arts. 22, 25 e 28)

R\$ 1,00

IMPACTOS DAS CONTRATAÇÕES DE PPP	SALDO TOTAL EM 31 DE DEZEMBRO DO EXERCÍCIO ANTERIOR	REGISTROS EFETUADOS EM 2024																					
		No Bimestre	Até o Bimestre																				
TOTAL ATIVOS	0,00	0,00	0,00	0,00	0,00	0,00	0,00	0,00	0,00	0,00	0,00	0,00	0,00	0,00	0,00	0,00	0,00	0,00	0,00	0,00	0,00		
ATIVOS CONSTITUÍDOS PELA SPE	0,00	0,00	0,00	0,00	0,00	0,00	0,00	0,00	0,00	0,00	0,00	0,00	0,00	0,00	0,00	0,00	0,00	0,00	0,00	0,00	0,00	0,00	
TOTAL PASSIVOS	0,00	0,00	0,00	0,00	0,00	0,00	0,00	0,00	0,00	0,00	0,00	0,00	0,00	0,00	0,00	0,00	0,00	0,00	0,00	0,00	0,00	0,00	
OBRIGAÇÕES DECORRENTES DE ATIVOS CONSTITUÍDOS PELA SPE	0,00	0,00	0,00	0,00	0,00	0,00	0,00	0,00	0,00	0,00	0,00	0,00	0,00	0,00	0,00	0,00	0,00	0,00	0,00	0,00	0,00	0,00	
PROVISÕES DE PPP	0,00	0,00	0,00	0,00	0,00	0,00	0,00	0,00	0,00	0,00	0,00	0,00	0,00	0,00	0,00	0,00	0,00	0,00	0,00	0,00	0,00	0,00	
OUTROS PASSIVOS	0,00	0,00	0,00	0,00	0,00	0,00	0,00	0,00	0,00	0,00	0,00	0,00	0,00	0,00	0,00	0,00	0,00	0,00	0,00	0,00	0,00	0,00	
ATOS POTENCIAIS PASSIVOS	0,00	0,00	0,00	0,00	0,00	0,00	0,00	0,00	0,00	0,00	0,00	0,00	0,00	0,00	0,00	0,00	0,00	0,00	0,00	0,00	0,00	0,00	
OBRIGAÇÕES CONTRATUAIS	0,00	0,00	0,00	0,00	0,00	0,00	0,00	0,00	0,00	0,00	0,00	0,00	0,00	0,00	0,00	0,00	0,00	0,00	0,00	0,00	0,00	0,00	
RISCOS NÃO PROVISIONADOS	0,00	0,00	0,00	0,00	0,00	0,00	0,00	0,00	0,00	0,00	0,00	0,00	0,00	0,00	0,00	0,00	0,00	0,00	0,00	0,00	0,00	0,00	
GARANTIAS CONCEDIDAS	0,00	0,00	0,00	0,00	0,00	0,00	0,00	0,00	0,00	0,00	0,00	0,00	0,00	0,00	0,00	0,00	0,00	0,00	0,00	0,00	0,00	0,00	
OUTROS PASSIVOS CONTINGENTES	0,00	0,00	0,00	0,00	0,00	0,00	0,00	0,00	0,00	0,00	0,00	0,00	0,00	0,00	0,00	0,00	0,00	0,00	0,00	0,00	0,00	0,00	
<b>DESPESAS DE PPP</b>																							
DO ENTE FEDERADO, EXCETO ESTATAIS NÃO DEPENDENTES (I)	0,00	0,00	0,00	0,00	0,00	0,00	0,00	0,00	0,00	0,00	0,00	0,00	0,00	0,00	0,00	0,00	0,00	0,00	0,00	0,00	0,00	0,00	
...																							
...	0,00	0,00	0,00	0,00	0,00	0,00	0,00	0,00	0,00	0,00	0,00	0,00	0,00	0,00	0,00	0,00	0,00	0,00	0,00	0,00	0,00	0,00	
DAS ESTATAIS NÃO-DEPENDENTES																							
...																							
TOTAL DAS DESPESAS	0,00	0,00	0,00	0,00	0,00	0,00	0,00	0,00	0,00	0,00	0,00	0,00	0,00	0,00	0,00	0,00	0,00	0,00	0,00	0,00	0,00	0,00	
PPP A CONTRATAR (II)	0,00	0,00	0,00	0,00	0,00	0,00	0,00	0,00	0,00	0,00	0,00	0,00	0,00	0,00	0,00	0,00	0,00	0,00	0,00	0,00	0,00	0,00	
RECEITA CORRENTE LÍQUIDA (RCL) (III)	85.176.560,95	100.065.263,88	0,00	0,00	0,00	0,00	0,00	0,00	0,00	0,00	0,00	0,00	0,00	0,00	0,00	0,00	0,00	0,00	0,00	0,00	0,00	0,00	
TOTAL DAS DESPESAS CONSIDERADAS PARA O LIMITE (IV = I + II)	0,00	0,00	0,00	0,00	0,00	0,00	0,00	0,00	0,00	0,00	0,00	0,00	0,00	0,00	0,00	0,00	0,00	0,00	0,00	0,00	0,00	0,00	
TOTAL DAS DESPESAS / RCL (%) (V = IV / III)	0,00	0,00	0,00	0,00	0,00	0,00	0,00	0,00	0,00	0,00	0,00	0,00	0,00	0,00	0,00	0,00	0,00	0,00	0,00	0,00	0,00	0,00	

FONTE: Sistema Gextec, Unidade Responsável PREFEITURA MUNICIPAL DE ALTO GARÇAS MT

CLAUDINEI SINGOLANO  
 PREFEITO MUNICIPAL

ZEINER COSTA DE SOUZA  
 CONTADOR CRC/GO-020076/O-3 T-MT



PREFEITURA MUNICIPAL DE ALTO GARÇAS MT  
RELATÓRIO RESUMIDO DA EXECUÇÃO ORÇAMENTÁRIA  
**DEMONSTRATIVO SIMPLIFICADO DO RELATÓRIO RESUMIDO DA EXECUÇÃO ORÇAMENTÁRIA**  
ORÇAMENTOS FISCAL E DA SEGURIDADE SOCIAL  
JANEIRO A DEZEMBRO 2024/BIMESTRE NOVEMBRO-DEZEMBRO

RREO - Anexo 14 (LRF, Art. 48)

R\$ 1,00

BALANÇO ORÇAMENTÁRIO	Até o Bimestre			
<b>RECEITAS</b>				
Previsão Inicial	78.421.800,00			
Previsão Atualizada	94.412.488,37			
Receitas Realizadas	105.262.895,20			
Déficit Orçamentário	0,00			
Saldos de Exercícios Anteriores (Utilizados para Créditos Adicionais)	15.903.647,39			
<b>DESPESAS</b>				
Dotação Inicial	78.421.800,00			
Créditos Adicionais	36.935.950,83			
Dotação Atualizada	115.357.750,83			
Despesas Empenhadas	110.479.364,01			
Despesas Liquidadas	107.701.555,84			
Despesas Pagas	107.203.828,62			
Superávit Orçamentário	-2.438.660,64			
<b>DESPESAS POR FUNÇÃO/SUBFUNÇÃO</b>				
<b>Até o Bimestre</b>				
Despesas Empenhadas	110.479.364,01			
Despesas Liquidadas	107.701.555,84			
<b>RECEITA CORRENTE LÍQUIDA - RCL</b>				
<b>Até o Bimestre</b>				
Receita Corrente Líquida	100.065.263,88			
<b>RECEITAS E DESPESAS DOS REGIMES DE PREVIDÊNCIA</b>				
<b>Até o Bimestre</b>				
<b>Regime Geral de Previdência Social</b>				
Receitas Previdenciárias Realizadas (I)	0,00			
Despesas Previdenciárias Liquidadas (II)	0,00			
Resultado Previdenciário (III) = (I - II)	0,00			
<b>Regime Próprio de Previdência dos Servidores</b>				
Receitas Previdenciárias Realizadas (IV)	0,00			
Despesas Previdenciárias Liquidadas (V)	0,00			
Resultado Previdenciário (VI) = (IV - V)	0,00			
<b>RESULTADOS NOMINAL E PRIMÁRIO</b>				
	<b>Meta Fixada no Anexo de Metas Fiscais da LDO (a)</b>	<b>Resultado Apurado Até o Bimestre (b)</b>	<b>% em Relação à Meta (b/a)</b>	
Resultado Nominal	900.000,00	-14.304.471,22	-1589,3	
Resultado Primário	-1.511.600,00	-16.370.892,88	1083,0	
<b>RESTOS A PAGAR A PAGAR POR PODER E MINISTÉRIO PÚBLICO</b>				
	<b>Inscrição</b>	<b>Cancelamento Até o Bimestre</b>	<b>Pagamento Até o Bimestre</b>	<b>Saldo a Pagar</b>
<b>RESTOS A PAGAR PROCESSADOS</b>				
	2.517.830,37	0,00	2.469.832,37	47.998,00
Poder Executivo	2.517.830,37	0,00	2.469.832,37	47.998,00
Poder Legislativo	0,00	0,00	0,00	0,00
Poder Judiciário	0,00	0,00	0,00	0,00
Ministério Público	0,00	0,00	0,00	0,00
<b>RESTOS A PAGAR NÃO-PROCESSADOS</b>				
	18.217.290,31	5.966.249,71	12.161.555,90	89.484,70
Poder Executivo	18.175.865,40	5.966.249,71	12.121.630,99	87.984,70
Poder Legislativo	41.424,91	0,00	39.924,91	1.500,00
Poder Judiciário	0,00	0,00	0,00	0,00
Ministério Público	0,00	0,00	0,00	0,00
<b>TOTAL</b>	<b>20.735.120,68</b>	<b>5.966.249,71</b>	<b>14.631.388,27</b>	<b>137.482,70</b>

ARREOAnexo14

PREFEITURA MUNICIPAL DE ALTO GARÇAS MT  
RELATÓRIO RESUMIDO DA EXECUÇÃO ORÇAMENTÁRIA  
**DEMONSTRATIVO SIMPLIFICADO DO RELATÓRIO RESUMIDO DA EXECUÇÃO ORÇAMENTÁRIA**  
ORÇAMENTOS FISCAL E DA SEGURIDADE SOCIAL  
JANEIRO A DEZEMBRO 2024/BIMESTRE NOVEMBRO-DEZEMBRO

RREO - Anexo 14 (LRF, Art. 48)

R\$ 1,00

DESPESAS COM MANUTENÇÃO E DESENVOLVIMENTO DO ENSINO	Valor Apurado Até o Bimestre	Limites Constitucionais Anuais		
		% Mínimo a Aplicar no Exercício	% Aplicado Até o Bimestre	
Mínimo Anual de <18% / 25%> das Receitas de Impostos na Manutenção e Desenvolvimento do Ensino	18.542.999,64	25,00	24,63	
Mínimo Anual de 70% do FUNDEB na Remuneração dos Profissionais da Educação Básica	9.172.785,94	70,00	94,78	
Percentual de 50% da Complementação da União ao FUNDEB (VAAT) na Educação Infantil	0,00	50,00	0,00	
Mínimo de 15% da Complementação da União ao FUNDEB (VAAT) em Despesas de Capital	0,00	15,00	0,00	
<b>RECEITAS DE OPERAÇÕES DE CRÉDITO E DESPESAS DE CAPITAL</b>	<b>Valor Apurado até o Bimestre</b>	<b>Saldo não realizado</b>		
Receita de Operação de Crédito	0,00	0,00		
Despesa de Capital Líquida	18.575.969,40	1.121.728,58		
<b>PROJEÇÃO ATUARIAL DOS REGIMES DE PREVIDÊNCIA</b>	<b>Exercício</b>	<b>10º Exercício</b>	<b>20º Exercício</b>	<b>35º Exercício</b>
Regime Geral de Previdência Social				
Receitas Previdenciárias (I)	0,00	0,00	0,00	0,00
Despesas Previdenciárias (II)	0,00	0,00	0,00	0,00
Resultado Previdenciário (III) = (I - II)	0,00	0,00	0,00	0,00
Regime Próprio de Previdência dos Servidores				
Receitas Previdenciárias (IV)	0,00	0,00	0,00	0,00
Despesas Previdenciárias (V)	0,00	0,00	0,00	0,00
Resultado Previdenciário (VI) = (IV - V)	0,00	0,00	0,00	0,00
<b>RECEITA DA ALIENAÇÃO DE ATIVOS E APLICAÇÃO DOS RECURSOS</b>	<b>Valor Apurado até o Bimestre</b>	<b>Saldo a realizar</b>		
Receita de Capital Resultante da Alienação de Ativos	14.932,91	-14.932,91		
Aplicação dos Recursos da Alienação de Ativos	298.126,76	0,01		
<b>DESPESAS COM AÇÕES E SERVIÇOS PÚBLICOS DE SAÚDE</b>	<b>Valor Apurado Até o Bimestre</b>	Limites Constitucionais Anuais		
		% Mínimo a Aplicar no Exercício	% Aplicado Até o Bimestre	
Despesas com Ações e Serviços Públicos de Saúde executadas com recursos de impostos	18.489.558,96	15,00	25,54	
<b>DESPESAS DE CARÁTER CONTINUADO DERIVADAS DE PPP</b>	<b>Valor Apurado no Exercício Corrente</b>			
Total das Despesas / RCL (%)	0,00			

\_\_\_\_\_  
CLAUDINEI SINGOLANO  
PREFEITO MUNICIPAL

\_\_\_\_\_  
ZEINER COSTA DE SOUZA  
CONTADOR CRC/GO-020076/O-3 T-MT

ARREOAnexo14

## RELATÓRIO DE GESTÃO FISCAL

PREFEITURA MUNICIPAL DE ALTO GARÇAS MT  
RELATÓRIO DE GESTÃO FISCAL  
**DEMONSTRATIVO DA DESPESA COM PESSOAL**  
ORÇAMENTOS FISCAL E DA SEGURIDADE SOCIAL  
JANEIRO 2024 A DEZEMBRO 2024

RGF – ANEXO 1 (LRF, art. 55, inciso I, alínea "a")

R\$ 1,00

DESPESA COM PESSOAL	DESPESAS EXECUTADAS (Últimos dozes meses)												INSCRITAS EM RESTOS A PAGAR NÃO PROCESSADOS (b)	
	LIQUIDADAS													
	1/2024	2/2024	3/2024	4/2024	5/2024	6/2024	7/2024	8/2024	9/2024	10/2024	11/2024	12/2024		TOTAL (ÚLTIMOS 12 MESES)
DESPESA BRUTA COM PESSOAL (I)	2.395.644,33	2.760.022,04	2.746.237,00	3.331.494,62	2.818.478,44	3.237.055,29	2.957.529,52	2.861.281,44	2.894.832,96	2.945.889,99	2.890.262,23	5.828.936,38	37.667.664,24	0,00
Pessoal Ativo	2.395.644,33	2.703.022,04	2.689.237,00	3.255.494,62	2.742.478,44	3.161.055,29	2.889.129,53	2.794.148,10	2.818.832,96	2.869.889,99	2.814.262,23	5.676.936,38	36.810.130,91	0,00
Vencimentos, Vantagens e Outras Despesas Variáveis	2.201.711,59	2.486.317,76	2.472.775,26	2.753.990,95	2.520.836,50	2.930.330,16	2.651.722,85	2.564.378,82	2.588.369,91	2.639.663,25	2.584.352,86	5.250.955,76	33.645.405,67	0,00
Obrigações Patronais	193.932,74	216.704,28	216.461,74	501.503,67	221.641,94	230.725,13	237.406,68	229.769,28	230.463,05	230.226,74	229.909,37	425.980,62	3.164.725,24	0,00
Benefícios Previdenciários	0,00	0,00	0,00	0,00	0,00	0,00	0,00	0,00	0,00	0,00	0,00	0,00	0,00	0,00
Pessoal Inativo e Pensionistas	0,00	0,00	0,00	0,00	0,00	0,00	0,00	0,00	0,00	0,00	0,00	0,00	0,00	0,00
Aposentadorias, Reserva e Reformas	0,00	0,00	0,00	0,00	0,00	0,00	0,00	0,00	0,00	0,00	0,00	0,00	0,00	0,00
Pensões	0,00	0,00	0,00	0,00	0,00	0,00	0,00	0,00	0,00	0,00	0,00	0,00	0,00	0,00
Outros Benefícios Previdenciários	0,00	0,00	0,00	0,00	0,00	0,00	0,00	0,00	0,00	0,00	0,00	0,00	0,00	0,00
Outras Despesas de Pessoal decorrentes de Contratos de terceirização ou de contratação de forma indireta (§ 1º do art. 18 da LRF)	0,00	57.000,00	57.000,00	76.000,00	76.000,00	76.000,00	68.399,99	67.133,34	76.000,00	76.000,00	76.000,00	152.000,00	857.533,33	0,00
DESPESAS NÃO COMPUTADAS (II) (§ 1º do art. 19 da LRF) (II)	27.428,06	58.724,71	52.046,73	357.109,04	49.360,49	346.555,86	14.303,48	11.819,56	28.101,79	82.020,72	30.237,06	517.609,27	1.575.316,77	0,00
Indenizações por Demissão e Incentivos à Demissão Voluntária	27.428,06	58.724,71	52.046,73	357.109,04	49.360,49	346.555,86	14.303,48	11.819,56	28.101,79	82.020,72	30.237,06	517.609,27	1.575.316,77	0,00
Decorrentes de Decisão Judicial de período anterior ao da apuração	0,00	0,00	0,00	0,00	0,00	0,00	0,00	0,00	0,00	0,00	0,00	0,00	0,00	0,00
Despesas de Exercícios Anteriores de período anterior ao da apuração	0,00	0,00	0,00	0,00	0,00	0,00	0,00	0,00	0,00	0,00	0,00	0,00	0,00	0,00
Inativos e Pensionistas com Recursos Vinculados	0,00	0,00	0,00	0,00	0,00	0,00	0,00	0,00	0,00	0,00	0,00	0,00	0,00	0,00
DESPESA LÍQUIDA COM PESSOAL (III) = (I - II)	2.368.216,27	2.701.297,33	2.694.190,27	2.974.385,58	2.769.117,95	2.890.499,43	2.943.226,04	2.849.461,88	2.866.731,17	2.863.869,27	2.860.025,17	5.311.327,11	36.092.347,47	0,00

APURAÇÃO DO CUMPRIMENTO DO LIMITE LEGAL	VALOR	% SOBRE A RCL AJUSTADA
RECEITA CORRENTE LÍQUIDA - RCL (IV)	100.065.263,88	100,00
(-) Transferências obrigatórias da União relativas às emendas individuais (art. 166-A, § 1º, da CF) (V)	0,00	0,00
(-) Transferências obrigatórias da União relativas às emendas de bancada (art. 166, § 16 da CF) (VI)	0,00	0,00
= RECEITA CORRENTE LÍQUIDA AJUSTADA (VI)	100.065.263,88	100,00
DESPESA TOTAL COM PESSOAL - DTP (VII) = (III a + III b)	36.092.347,47	36,07
LIMITE MÁXIMO (VIII) (incisos I, II e III, art. 20 da LRF)	54.035.242,50	54,00
LIMITE PRUDENCIAL (IX) = (0,95 x VIII) (parágrafo único do art.22 da LRF)	51.333.480,37	51,30
LIMITE DE ALERTA (X) = (0,90 x VIII) (inciso II do § 1º do art. 59 da LRF)	48.631.718,25	48,60

FONTE: Sistema Gextec. Unidade Responsável PREFEITURA MUNICIPAL DE ALTO GARÇAS MT

1. Nos demonstrativos elaborados no primeiro e no segundo quadrimestre de cada exercício, os valores de restos a pagar não processados inscritos em 31 de dezembro do exercício anterior continuarão a ser informados nesse campo. Esses valores não sofrem alteração pelo seu processamento, e somente no caso de cancelamento podem ser excluídos.

\_\_\_\_\_  
CLAUDINEI SINGOLANO  
PREFEITO MUNICIPAL

\_\_\_\_\_  
ZEINER COSTA DE SOUZA  
CONTADOR CRC/GO - 020076/0-3 T-MT

PREFEITURA MUNICIPAL DE ALTO GARÇAS MT  
RELATÓRIO DE GESTÃO FISCAL  
**DEMONSTRATIVO DA DÍVIDA CONSOLIDADA LÍQUIDA**  
ORÇAMENTOS FISCAL E DA SEGURIDADE SOCIAL  
SETEMBRO A DEZEMBRO DE 2024

RGF - ANEXO 2 (LRF, art. 55, inciso I, alínea "b")

R\$ 1,00

DÍVIDA CONSOLIDADA	SALDO DO EXERCÍCIO ANTERIOR	SALDO DO EXERCÍCIO DE 2024		
		Até o 1º Quadrimestre	Até o 2º Quadrimestre	Até o 3º Quadrimestre
<b>DÍVIDA CONSOLIDADA - DC (I)</b>	1.018.127,95	951.965,86	884.827,47	816.699,14
Dívida Mobiliária	0,00	0,00	0,00	0,00
Dívida Contratual	1.018.127,95	951.965,86	884.827,47	816.699,14
Empréstimos	0,00	0,00	0,00	0,00
Empréstimos Internos	0,00	0,00	0,00	0,00
Empréstimos Externos	0,00	0,00	0,00	0,00
Reestruturação da Dívida de Estados e Municípios	0,00	0,00	0,00	0,00
Financiamentos	0,00	0,00	0,00	0,00
Financiamentos Internos	0,00	0,00	0,00	0,00
Financiamentos Externos	0,00	0,00	0,00	0,00
Parcelamento e Renegociação de dívidas	1.018.127,95	951.965,86	884.827,47	816.699,14
De Tributos	0,00	0,00	0,00	0,00
De Contribuições Previdenciárias	1.018.127,95	951.965,86	884.827,47	816.699,14
De Demais Contribuições Sociais	0,00	0,00	0,00	0,00
Do FGTS	0,00	0,00	0,00	0,00
Com Instituição Não financeira	0,00	0,00	0,00	0,00
Demais Dívidas Contratuais	0,00	0,00	0,00	0,00
Precatórios Posteriores a 05/05/2000 (inclusive) - Vencidos e não pagos	0,00	0,00	0,00	0,00
Outras Dívidas	0,00	0,00	0,00	0,00
<b>DEDUÇÕES (II)</b>	31.120.921,43	28.771.647,02	21.023.973,38	17.031.212,80
Disponibilidade de Caixa <sup>1</sup>	31.120.921,43	28.771.647,02	21.023.973,38	17.031.212,80
Disponibilidade de Caixa Bruta	34.195.116,29	29.320.087,47	21.758.788,44	18.062.788,30
(-) Restos a Pagar Processados	2.517.830,37	49.555,75	131.094,20	545.725,22
(-) Depósitos Restituíveis e Valores Vinculados	556.364,49	498.884,70	603.720,86	485.850,28
Demais Haveres Financeiros	0,00	0,00	0,00	0,00
<b>DÍVIDA CONSOLIDADA LÍQUIDA<sup>2</sup> (DCL) (III) = (I - II)</b>	-30.102.793,48	-27.819.681,16	-20.139.145,91	-16.214.513,66
RECEITA CORRENTE LÍQUIDA - RCL	85.176.560,95	92.908.816,05	95.519.334,04	100.065.263,88
% da DC sobre a RCL (I/RCL)	1,20	1,02	0,93	0,82
% da DCL sobre a RCL (III/RCL)	-35,34	-29,94	-21,08	-16,20
LIMITE DEFINIDO POR RESOLUÇÃO DO SENADO FEDERAL - <% > 120	102.211.873,14	111.490.579,26	114.623.200,85	120.078.316,66
LIMITE DE ALERTA (inciso III do § 1º do art. 59 da LRF) - <% > 108	91.990.685,83	100.341.521,33	103.160.880,76	108.070.484,99

OUTROS VALORES NÃO INTEGRANTES DA DC	SALDO DO EXERCÍCIO ANTERIOR	SALDO DO EXERCÍCIO DE 2024		
		Até o 1º Quadrimestre	Até o 2º Quadrimestre	Até o 3º Quadrimestre
PRECATÓRIOS ANTERIORES A 05/05/2000	0,00	0,00	0,00	0,00
PRECATÓRIOS POSTERIORES A 05/05/2000 (Não incluídos na DC) <sup>2</sup>	0,00	0,00	0,00	0,00
PASSIVO ATUARIAL	0,00	0,00	0,00	0,00
INSUFICIÊNCIA FINANCEIRA	0,00	0,00	0,00	0,00
DEPÓSITOS E CONSIGNAÇÕES SEM CONTRAPARTIDA	161.966,26	186.271,83	196.238,83	200.955,03
RP NÃO-PROCESSADOS	18.175.865,40	11.534.601,54	6.784.975,32	2.403.242,54
ANTECIPAÇÕES DE RECEITA ORÇAMENTÁRIA - ARO	0,00	0,00	0,00	0,00
DÍVIDA CONTRATUAL DE PPP	0,00	0,00	0,00	0,00
APROPRIAÇÃO DE DEPÓSITOS JUDICIAIS - LC 151/2015	0,00	0,00	0,00	0,00

FONTE: Sistema Gextec, Unidade Responsável PREFEITURA MUNICIPAL DE ALTO GARÇAS MT

Nota:

1. Se o saldo apurado for negativo, ou seja, se o total da Disponibilidade de Caixa Bruta for menor que Restos a Pagar Processados, esse saldo negativo não deverá ser informado nessa linha, mas sim na linha da "Insuficiência Financeira", no quadro "Outros Valores não integrantes da Dívida Consolidada". Assim, quando o cálculo de Disponibilidade de Caixa for negativo, o valor dessa linha deverá ser (0) "zero".

2. Refere-se aos precatórios posteriores a 05/05/2000 que, em cumprimento ao disposto no artigo 100 da Constituição Federal, ainda não foram incluídos no orçamento ou constam no orçamento e ainda não foram pagos. Ao final do exercício em que esses precatórios foram incluídos ou que deveriam ter sido incluídos, os valores deverão compor a linha "Pecatórios Posteriores a 05/05/2000 (inclusive) - Vencidos e não pagos"

---

CLAUDINEI SINGOLANO  
PREFEITO MUNICIPAL

---

ZEINER COSTA DE SOUZA  
CONTADOR CRC/GO - 020076/O-3 T-MT

PREFEITURA MUNICIPAL DE ALTO GARÇAS MT  
RELATÓRIO DE GESTÃO FISCAL  
**DEMONSTRATIVO DAS GARANTIAS E CONTRAGARANTIAS DE VALORES**  
ORÇAMENTOS FISCAL E DA SEGURIDADE SOCIAL  
SETEMBRO A DEZEMBRO DE 2024

RGF - ANEXO 3 (LRF, art. 55, inciso I, alínea "b")

R\$ 1,00

GARANTIAS CONCEDIDAS	SALDO DO EXERCÍCIO ANTERIOR	SALDO DO EXERCÍCIO DE 2024		
		Até o 1º Quadrimestre	Até o 2º Quadrimestre	Até o 3º Quadrimestre
EXTERNAS (I)	0,00	0,00	0,00	0,00
Aval ou Fiança em Operações de Crédito	0,00	0,00	0,00	0,00
Outras Garantias nos Termos da LRF <sup>1</sup>	0,00	0,00	0,00	0,00
EXTERNAS (II)	0,00	0,00	0,00	0,00
Aval ou Fiança em Operações de Crédito	0,00	0,00	0,00	0,00
Outras Garantias nos Termos da LRF <sup>1</sup>	0,00	0,00	0,00	0,00
<b>TOTAL GARANTIAS CONCEDIDAS (III) = (I + II)</b>	<b>0,00</b>	<b>0,00</b>	<b>0,00</b>	<b>0,00</b>
RECEITA CORRENTE LÍQUIDA - RCL (IV)	85.176.560,95	77.582.246,86	95.519.334,04	100.065.263,88
% do TOTAL DAS GARANTIAS sobre a RCL = (III)/(IV)*100	0,00	0,00	0,00	0,00
LIMITE DEFINIDO POR RESOLUÇÃO DO SENADO FEDERAL 22%	18.738.843,41	17.068.094,31	21.014.253,49	22.014.358,05
LIMITE DE ALERTA (inciso III do §1º do art. 59 da LRF) - 90%	16.864.959,07	15.361.284,88	18.912.828,14	19.812.922,25

CONTRAGARANTIAS RECEBIDAS	SALDO DO EXERCÍCIO ANTERIOR	SALDO DO EXERCÍCIO DE 2024		
		Até o 1º Quadrimestre	Até o 2º Quadrimestre	Até o 3º Quadrimestre
EXTERNAS (V)	0,00	0,00	0,00	0,00
Aval ou Fiança em Operações de Crédito	0,00	0,00	0,00	0,00
Outras Garantias nos Termos da LRF <sup>1</sup>	0,00	0,00	0,00	0,00
EXTERNAS (VI)	0,00	0,00	0,00	0,00
Aval ou Fiança em Operações de Crédito	0,00	0,00	0,00	0,00
Outras Garantias nos Termos da LRF <sup>1</sup>	0,00	0,00	0,00	0,00
<b>TOTAL CONTRAGARANTIAS RECEBIDAS (VII) = (V + VI)</b>	<b>0,00</b>	<b>0,00</b>	<b>0,00</b>	<b>0,00</b>
MEDIDAS CORRETIVAS:				

FONTE: Sistema Gextec, Unidade Responsável PREFEITURA MUNICIPAL DE ALTO GARÇAS MT

Nota:

<sup>1</sup> Inclui garantias concedidas por meio de Fundos

\_\_\_\_\_  
CLAUDINEI SINGOLANO  
PREFEITO MUNICIPAL

\_\_\_\_\_  
ZEINER COSTA DE SOUZA  
CONTADOR CRC/GO - 020076/O-3 T-MT

PREFEITURA MUNICIPAL DE ALTO GARÇAS MT  
RELATÓRIO DE GESTÃO FISCAL  
**DEMONSTRATIVO DAS OPERAÇÕES DE CRÉDITO**  
ORÇAMENTOS FISCAL E DA SEGURIDADE SOCIAL  
SETEMBRO 2024 A DEZEMBRO 2024

RGF – ANEXO 4 (LRF, art. 55, inciso I, alínea "d" e inciso III alínea "c")

R\$ 1,00

OPERAÇÕES DE CRÉDITO	VALOR REALIZADO	
	No Quadrimestre de Referência	Até o Quadrimestre de Referência (a)
Mobiliária	0,00	0,00
Interna	0,00	0,00
Externa	0,00	0,00
Contratual	0,00	0,00
Interna	0,00	0,00
Empréstimos	0,00	0,00
Aquisição Financiada de Bens e Arrendamento Mercantil Financeiro	0,00	0,00
Antecipação de Receita pela Venda a Termo de Bens e Serviços	0,00	0,00
Assunção, Reconhecimento e Confissão de Dívida (LRF, art. 29, § 1º)	0,00	0,00
Operações de Crédito Previstas no art. 7º § 3º da RSF nº 43/2001² (I)	0,00	0,00
Externa	0,00	0,00
Empréstimos	0,00	0,00
Aquisição Financiada de Bens e Arrendamento Mercantil Financeiro	0,00	0,00
Antecipação de Receita pela Venda a Termo de Bens e Serviços	0,00	0,00
Assunção, Reconhecimento e Confissão de Dívida (LRF, art. 29, § 1º)	0,00	0,00
Operações de Crédito Previstas no art. 7º § 3º da RSF nº 43/2001² (II)	0,00	0,00
<b>TOTAL (III)</b>	<b>0,00</b>	<b>0,00</b>

APURAÇÃO DO CUMPRIMENTO DOS LIMITES	VALOR	% SOBRE A RCL
RECEITA CORRENTE LÍQUIDA – RCL (IV)	100.065.263,88	0,00
(-) Transferências obrigatórias da União relativas às emendas individuais (§ 1º, art. 166-A da CF) (V)	0,00	0,00
RECEITA CORRENTE LÍQUIDA AJUSTADA PARA CÁLCULO DOS LIMITES DE ENDIVIDAMENTO (VI) = (IV - V)	100.065.263,88	0,00
OPERAÇÕES VEDADAS (VII)	0,00	0,00
TOTAL CONSIDERADO PARA FINS DA APURAÇÃO DO CUMPRIMENTO DO LIMITE (VIII) = (IIIa + VII - Ia - IIa)	0,00	0,00
LIMITE GERAL DEFINIDO POR RESOLUÇÃO DO SENADO FEDERAL PARA AS OPERAÇÕES DE CRÉDITO INTERNAS E EXTERNAS	16.010.442,22	16,00
LIMITE DE ALERTA (inciso III do §1º do art. 59 da LRF) - <% >	14.409.398,00	14,40
OPERAÇÕES DE CRÉDITO POR ANTECIPAÇÃO DA RECEITA ORÇAMENTÁRIA	0,00	0,00
LIMITE DEFINIDO POR RESOLUÇÃO DO SENADO FEDERAL PARA AS OPERAÇÕES DE CRÉDITO POR ANTECIPAÇÃO DA RECEITA ORÇAMENTÁRIA	7.004.568,47	7,00

OUTRAS OPERAÇÕES QUE INTEGRAM A DÍVIDA CONSOLIDADA	VALOR REALIZADO	
	No Quadrimestre de Referência	Até o Quadrimestre de Referência (a)
Parcelamento de Dívidas	0,00	0,00
Tributos	0,00	0,00
Contribuições Previdenciárias	0,00	0,00
FGTS	0,00	0,00
Operações de Reestruturação e Recomposição do Principal de Dívidas	0,00	0,00

FONTE: Sistema Gextec, Unidade Responsável PREFEITURA MUNICIPAL DE ALTO GARÇAS MT

1 Conforme Manual de Instrução de Pleitos - MIP STN/COPEM, essas operações podem ser contratadas mesmo que não haja margem disponível nos limites. No entanto, uma vez contratadas, os fluxos de tais operações terão seus efeitos contabilizados para fins da contratação de outras operações de crédito.

CLAUDINEI SINGOLANO  
PREFEITO MUNICIPAL

ZEINER COSTA DE SOUZA  
CONTADOR CRC/GO - 020076/O-3 T-MT

PREFEITURA MUNICIPAL DE ALTO GARÇAS MT  
RELATÓRIO DE GESTÃO FISCAL  
**DEMONSTRATIVO DA DISPONIBILIDADE DE CAIXA E DOS RESTOS A PAGAR**  
ORÇAMENTOS FISCAL E DA SEGURIDADE SOCIAL  
JANEIRO A DEZEMBRO DE 2024

RGF - ANEXO 5(LRF, art. 55, inciso III, alínea "a")

R\$ 1,00

IDENTIFICAÇÃO DOS RECURSO	DISPONIBILIDADE DE CAIXA BRUTA	OBRIGAÇÕES FINANCEIRAS				INSUFICIÊNCIA FINANCEIRA VERIFICADA NO CONSÓRCIO PÚBLICO	DISPONIBILIDADE DE CAIXA LIQUIDADADA (ANTES DA INSCRIÇÃO EM RESTOS A PAGAR NÃO PROCESSADOS DO EXERCÍCIO)1 g = (a-b + c + d + e)-f	RESTOS A PAGAR EMPENHADO E NÃO LIQUIDADADOS DO EXERCÍCIO	EMPENHO NÃO LIQUIDADADOS CANCELADOS (NÃO INSCRITOS POR INSUFICIÊNCIA FINANCEIRA)	DISPONIBILIDADE DE CAIXA LÍQUIDA (APÓS A INSCRIÇÃO EM RESTOS A PAGAR NÃO PROCESSADOS DO EXERCÍCIO) f) = (g - h)
		Restos a Pagar Liquidados e Não Pagos		Restos a Pagar Empenhados e Não Liquidados de Exercícios Anteriores	Demais Obrigações Financeiras					
		De Exercícios Anteriores	Do Exercício							
	(a)	(b)	(c)	(d)	(e)	(f)		(h)	(i)	
<b>TOTAL DE RECURSOS VINCULADOS (I)</b>	<b>2.138.793,57</b>	<b>45.800,79</b>	<b>358.550,76</b>	<b>61.698,66</b>	<b>431.285,62</b>	<b>0,00</b>	<b>1.241.457,74</b>	<b>829.696,01</b>	<b>0,00</b>	<b>411.761,73</b>
Recursos Ordinários	2.138.793,57	45.800,79	358.550,76	61.698,66	431.285,62	0,00	1.241.457,74	829.696,01	0,00	411.761,73
Outros Recursos não Vinculados	0,00	0,00	0,00	0,00	0,00	0,00	0,00	0,00	0,00	0,00
<b>TOTAL DOS RECURSOS VINCULADOS (II)</b>	<b>14.971.509,39</b>	<b>2.197,21</b>	<b>139.176,46</b>	<b>26.286,04</b>	<b>276.363,86</b>	<b>0,00</b>	<b>14.527.485,82</b>	<b>1.485.561,83</b>	<b>0,00</b>	<b>13.041.923,99</b>
Receitas de Impostos e de Transferência de Impostos - Educação	0,00	0,00	0,00	0,00	0,00	0,00	0,00	183,33	0,00	-183,33
Transferências do FUNDEB	1.333.448,67	0,00	65.345,75	0,00	205.672,58	0,00	1.062.430,34	0,00	0,00	1.062.430,34
Outros Recursos Vinculados à Educação	2.294.771,27	0,00	0,00	0,00	3.437,02	0,00	2.291.334,25	13.536,41	0,00	2.277.797,84
Receitas de Impostos e de Transferência de Impostos - Saúde	0,00	0,00	0,00	0,00	0,00	0,00	0,00	0,00	0,00	0,00
Outros Recursos Vinculados à Saúde	2.049.917,24	0,00	53.390,71	15.319,20	64.137,17	0,00	1.917.070,16	354.079,13	0,00	1.562.991,03
Recursos Vinculados à Assistência Social	226.876,10	0,00	0,00	0,00	167,30	0,00	226.708,80	29.122,72	0,00	197.586,08
Recursos Vinculados ao RPPS - Plano Previdenciário	0,00	0,00	0,00	0,00	0,00	0,00	0,00	0,00	0,00	0,00
Recursos Vinculados ao RPPS - Plano Financeiro	0,00	0,00	0,00	0,00	0,00	0,00	0,00	0,00	0,00	0,00
Recursos Vinculados ao RPPS - Taxa de Administração	0,00	0,00	0,00	0,00	0,00	0,00	0,00	0,00	0,00	0,00
Recursos de Operações de Crédito (exceto vinculados à Educação e à Saúde)	0,00	0,00	0,00	0,00	0,00	0,00	0,00	0,00	0,00	0,00
Recursos de Alienação de Bens/Ativos	45.963,82	0,00	0,00	0,00	0,00	0,00	45.963,82	0,00	0,00	45.963,82
Recursos Extraorçamentários	0,00	0,00	0,00	0,00	0,00	0,00	0,00	0,00	0,00	0,00
Outros Recursos Vinculados	9.020.532,29	2.197,21	20.440,00	10.966,84	2.949,79	0,00	8.983.978,45	1.088.640,24	0,00	7.895.338,21
<b>TOTAL (III) = (I + II)</b>	<b>17.110.302,96</b>	<b>47.998,00</b>	<b>497.727,22</b>	<b>87.984,70</b>	<b>707.649,48</b>	<b>0,00</b>	<b>15.768.943,56</b>	<b>2.315.257,84</b>	<b>0,00</b>	<b>13.453.685,72</b>



PREFEITURA MUNICIPAL DE ALTO GARÇAS MT  
RELATÓRIO DE GESTÃO FISCAL  
**DEMONSTRATIVO SIMPLIFICADO DO RELATÓRIO DE GESTÃO FISCAL**  
ORÇAMENTOS FISCAL E DA SEGURIDADE SOCIAL  
JANEIRO A DEZEMBRO DE 2024

LRF, art. 48 – Anexo 6

R\$ 1,00

RECEITA CORRENTE LÍQUIDA	VALOR ATÉ O QUADRIMESTRE	
Receita Corrente Líquida	100.065.263,88	
Receita Corrente Líquida Ajustada	100.065.263,88	
DESPESA COM PESSOAL	VALOR	% SOBRE A RCL
Despesa Total com Pessoal – DTP	36.092.347,47	36,07
Limite Máximo (incisos I, II e III, art. 20 da LRF) - 54%	54.035.242,50	54,00
Limite Prudencial (parágrafo único, art. 22 da LRF) - 95%	51.333.480,37	51,30
DÍVIDA CONSOLIDADA	VALOR	% SOBRE A RCL
Dívida Consolidada Líquida	-15.712.851,43	-15,70
Limite Definido por Resolução do Senado Federal	120.078.316,66	120,00
GARANTIAS DE VALORES	VALOR	% SOBRE A RCL
Total das Garantias Concedidas	0,00	0,00
Limite Definido por Resolução do Senado Federal	22.014.358,05	22,00
OPERAÇÕES DE CRÉDITO	VALOR	% SOBRE A RCL
Operações de Crédito Externas e Internas	0,00	0,00
Operações de Crédito por Antecipação da Receita	0,00	0,00
Limite definido pelo Senado Federal para Operações de Crédito Externas e Internas	16.010.442,22	16,00
Limite definido pelo Senado Federal para Operações de Crédito por Antecipação da Receita	7.004.568,47	7,00
RESTOS A PAGAR	INSCRIÇÃO EM RESTOS A PAGAR NÃO PROCESSADOS DO EXERCÍCIO	DISPONIBILIDADE DE CAIXA LÍQUIDA (APÓS DA INSCRIÇÃO EM RESTOS A PAGAR NÃO PROCESSADOS DO EXERCÍCIO)
Valor Total	2.315.257,84	14.174.305,93

FONTE: Sistema Gextec, Unidade Responsável PREFEITURA MUNICIPAL DE ALTO GARÇAS MT

\_\_\_\_\_  
CLAUDINEI SINGOLANO  
PREFEITO MUNICIPAL

\_\_\_\_\_  
ZEINER COSTA DE SOUZA  
CONTADOR CRC/GO - 020076/O-3 T-MT

## PREFEITURA MUNICIPAL DE CÁCERES

SECRETARIA MUNICIPAL DE FINANÇAS  
RELATORIO RESUMIDO DE EXECUÇÃO ORÇAMENTÁRIA 6 BIMESTRE

 Sistema de Informações Contábeis e Fiscais do Setor Público Brasileiro TESOURO NACIONAL	Relatório Resumido de Execução Orçamentária
	Prefeitura Municipal de Cáceres - MT (Poder Executivo)
	Orçamentos Fiscal e da Seguridade Social
	CNPJ: 03214145000183
	Exercício: 2024
Período de referência: 6º bimestre	

## RREO-Anexo 01 | Tabela 1.0 - Balanço Orçamentário

Receitas Orçamentárias	PREVISÃO INICIAL	PREVISÃO ATUALIZADA (a)	Estágios da Receita Orçamentária				SALDO (a-c)
			RECEITAS REALIZADAS				
			No Bimestre (b)	% (b/a)	Até o Bimestre (c)	% (c/a)	
<b>Receitas Orçamentárias</b>	-	-	-	-	-	-	-
RECEITAS (EXCETO INTRA-ORÇAMENTÁRIAS) (I)	521.689.380,00	538.305.480,42	92.099.542,85	17,11	449.752.175,32	83,55	88.553.305,10
RECEITAS CORRENTES	458.742.660,00	475.258.760,42	85.482.819,62	17,99	433.612.371,13	91,24	41.646.389,29
IMPOSTOS, TAXAS E CONTRIBUIÇÕES DE MELHORIA	108.493.270,00	108.493.270,00	16.299.782,48	15,02	99.476.973,67	91,69	9.016.296,33
Impostos	96.718.260,00	96.718.260,00	14.759.800,39	15,26	88.468.573,54	91,49	8.229.686,46
Taxas	11.405.010,00	11.405.010,00	1.539.982,09	13,50	10.988.400,13	96,35	416.609,87
Contribuição de Melhoria	370.000,00	370.000,00	0,00	0,00	0,00	0,00	370.000,00
CONTRIBUIÇÕES	23.685.300,00	23.685.300,00	5.363.579,93	22,65	24.785.890,13	104,65	-1.100.590,13
Contribuições Sociais	13.507.800,00	13.507.800,00	3.813.522,84	28,23	14.990.637,47	110,98	-1.482.837,47
Contribuições Econômicas							
Contribuições para Entidades Privadas de Serviço Social e de Formação Profissional							
Contribuição para o Custeio do Serviço de Iluminação Pública	10.177.500,00	10.177.500,00	1.550.057,09	15,23	9.795.252,66	96,24	382.247,34
RECEITA PATRIMONIAL	11.586.900,00	17.395.494,00	12.904.922,11	74,19	20.350.548,59	116,99	-2.955.054,59
Exploração do Patrimônio Imobiliário do Estado	36.800,00	36.800,00		0,00	0,00	0,00	36.800,00
Valores Mobiliários	11.550.100,00	17.358.694,00	6.904.922,11	39,78	14.350.548,59	82,67	3.008.145,41
Delegação de Serviços Públicos Mediante Concessão, Permissão, Autorização ou Licença							
Exploração de Recursos Naturais							
Exploração do Patrimônio Intangível							
Cessão de Direitos			6.000.000,00		6.000.000,00		-6.000.000,00
Demais Receitas Patrimoniais							
RECEITA AGROPECUÁRIA							
RECEITA INDUSTRIAL							
RECEITA DE SERVIÇOS	25.360.830,00	25.360.830,00	3.763.617,92	14,84	23.020.806,48	90,77	2.340.023,52
Serviços Administrativos e Comerciais Gerais	1.063.190,00	1.063.190,00	3.096,93	0,29	834.580,43	78,50	228.609,57
Serviços e Atividades Referentes à Navegação e ao Transporte							
Serviços e Atividades Referentes à Saúde							
Serviços e Atividades Financeiras							
Outros Serviços	24.297.640,00	24.297.640,00	3.760.520,99	15,48	22.186.226,05	91,31	2.111.413,95
TRANSFERÊNCIAS CORRENTES	272.735.610,00	283.443.116,42	44.884.107,37	15,84	256.028.603,08	90,33	27.414.513,34
Transferências da União e de suas Entidades	108.997.010,00	115.760.219,01	20.773.647,97	17,95	110.336.269,65	95,31	5.423.949,36
Transferências dos Estados e do Distrito Federal e de suas Entidades	82.901.800,00	86.846.097,41	10.256.480,63	11,81	65.871.838,58	75,85	20.974.258,83
Transferências dos Municípios e de suas Entidades							
Transferências de Instituições Privadas					117.378,84		-117.378,84
Transferências de Outras Instituições Públicas	80.645.300,00	80.645.300,00	13.823.338,77	17,14	79.555.356,91	98,65	1.089.943,09
Transferências do Exterior							
Demais Transferências Correntes	191.500,00	191.500,00	30.640,00	16,00	147.759,10	77,16	43.740,90
OUTRAS RECEITAS CORRENTES	16.880.750,00	16.880.750,00	2.266.809,81	13,43	9.949.549,18	58,94	6.931.200,82
Multas Administrativas, Contratuais e Judiciais	1.507.230,00	1.507.230,00	103.201,76	6,85	577.991,19	38,35	929.238,81
Indenizações, Restituições e Ressarcimentos	13.154.630,00	13.154.630,00	406.986,89	3,09	3.700.985,22	28,13	9.453.644,78
Bens, Direitos e Valores Incorporados ao Patrimônio Público							
Multas e Juros de Mora das Receitas de Capital							
Demais Receitas Correntes	2.218.890,00	2.218.890,00	1.756.621,16	79,17	5.670.572,77	255,56	-3.451.682,77

 <p>Sistema de Informações Contábeis e Fiscais do Setor Público Brasileiro TESOURO NACIONAL</p>	<b>Relatório Resumido de Execução Orçamentária</b>
	<b>Prefeitura Municipal de Cáceres - MT (Poder Executivo)</b>
	<b>Orçamentos Fiscal e da Seguridade Social</b>
	<b>CNPJ: 03214145000183</b>
	<b>Exercício: 2024</b>
<b>Período de referência: 6º bimestre</b>	

Receitas Orçamentárias	Estágios da Receita Orçamentária							SALDO (a-c)
	PREVISÃO INICIAL	PREVISÃO ATUALIZADA (a)	RECEITAS REALIZADAS					
			No Bimestre (b)	% (b/a)	Até o Bimestre (c)	% (c/a)		
RECEITAS DE CAPITAL	62.946.720,00	63.046.720,00	6.616.723,23	10,49	16.139.804,19	25,60	46.906.915,81	
OPERAÇÕES DE CRÉDITO	3.000.000,00	3.000.000,00		0,00	0,00	0,00	3.000.000,00	
Operações de Crédito - Mercado Interno	3.000.000,00	3.000.000,00		0,00	0,00	0,00	3.000.000,00	
Operações de Crédito - Mercado Externo								
ALIENAÇÃO DE BENS			267.780,00		267.780,00		-267.780,00	
Alienação de Bens Móveis			267.780,00		267.780,00		-267.780,00	
Alienação de Bens Imóveis								
Alienação de Bens Intangíveis								
AMORTIZAÇÕES DE EMPRÉSTIMOS								
TRANSFERÊNCIAS DE CAPITAL	59.946.720,00	60.046.720,00	6.348.943,23	10,57	15.872.024,19	26,43	44.174.695,81	
Transferências da União e de suas Entidades	40.287.750,00	40.387.750,00	6.348.943,23	15,72	11.673.110,07	28,90	28.714.639,93	
Transferências dos Estados e do Distrito Federal e de suas Entidades	19.658.970,00	19.658.970,00		0,00	4.198.914,12	21,36	15.460.055,88	
Transferências dos Municípios e de suas Entidades								
Transferências de Instituições Privadas								
Transferências de Outras Instituições Públicas								
Transferências do Exterior								
Demais Transferências de Capital								
OUTRAS RECEITAS DE CAPITAL								
Integralização do Capital Social								
Remuneração das Disponibilidades do Tesouro								
Resgate de Títulos do Tesouro								
Demais Receitas de Capital								
RECEITAS (INTRA-ORÇAMENTÁRIAS) (II)	37.138.450,00	37.138.450,00	7.127.056,33	19,19	37.238.763,46	100,27	-100,313,46	
SUBTOTAL DAS RECEITAS (III) = (I + II)	558.827.830,00	575.443.930,42	99.226.599,18	17,24	486.990.938,78	84,63	88.452.991,64	
OPERAÇÕES DE CRÉDITO/REFINANCIAMENTO (IV)								
Operações de Crédito - Mercado Interno								
Mobiliária								
Contratual								
Operações de Crédito - Mercado Externo								
Mobiliária								
Contratual								
TOTAL DAS RECEITAS (V) = (III + IV)	558.827.830,00	575.443.930,42	99.226.599,18	17,24	486.990.938,78	84,63	88.452.991,64	
DÉFICIT (VI)								
TOTAL COM DÉFICIT (VIII) = (V + VI)	558.827.830,00	575.443.930,42	99.226.599,18	17,24	486.990.938,78	84,63		
SALDOS DE EXERCÍCIOS ANTERIORES								
Recursos Arrecadados em Exercícios Anteriores - RPPS								
Superávit Financeiro Utilizado para Créditos Adicionais		19.422.232,58			19.422.232,58			

**RREO-Anexo 01 | Tabela 1.0 - Balanço Orçamentário**

Despesas Orçamentárias	Estágios da Despesa Orçamentária									
	DOTAÇÃO INICIAL (d)	DOTAÇÃO ATUALIZADA (e)	DESPESAS EMPENHADAS NO BIMESTRE	DESPESAS EMPENHADAS ATÉ O BIMESTRE (f)	SALDO (g) = (e-f)	DESPESAS LIQUIDADAS NO BIMESTRE	DESPESAS LIQUIDADAS ATÉ O BIMESTRE (h)	SALDO (i) = (e-h)	DESPESAS PAGAS ATÉ O BIMESTRE (j)	INSCRITAS EM RESTOS A PAGAR NÃO PROCESSADOS (k)
<b>Despesas Orçamentárias</b>	-	-	-	-	-	-	-	-	-	-
DESPESAS (EXCETO INTRA-ORÇAMENTÁRIAS) (VIII)	501.094.400,00	540.157.644,12	55.206.226,54	420.083.323,40	120.074.320,72	71.435.157,02	408.587.210,16	131.570.433,96	398.344.760,86	11.496.113,24



**Relatório Resumido de Execução Orçamentária**  
**Prefeitura Municipal de Cáceres - MT (Poder Executivo)**  
**Orçamentos Fiscal e da Seguridade Social**  
**CNPJ: 03214145000183**  
**Exercício: 2024**  
**Período de referência: 6º bimestre**

Despesas Orçamentárias	Estágios da Despesa Orçamentária									
	DOTAÇÃO INICIAL (d)	DOTAÇÃO ATUALIZADA (e)	DESPESAS EMPENHADAS NO BIMESTRE	DESPESAS EMPENHADAS ATÉ O BIMESTRE (f)	SALDO (g) = (e-f)	DESPESAS LIQUIDADAS NO BIMESTRE	DESPESAS LIQUIDADAS ATÉ O BIMESTRE (h)	SALDO (i) = (e-h)	DESPESAS PAGAS ATÉ O BIMESTRE (j)	INSCRITAS EM RESTOS A PAGAR NÃO PROCESSADOS (k)
DESPESAS CORRENTES	416.248.370,00	445.963.782,13	49.652.512,18	388.680.255,60	57.283.526,53	66.717.348,50	384.858.009,11	61.105.773,02	375.503.795,22	3.822.246,49
PESSOAL E ENCARGOS SOCIAIS	234.619.620,00	237.694.556,08	45.749.135,77	224.156.614,02	13.537.942,06	45.766.572,14	224.147.227,42	13.547.328,66	223.676.936,32	9.386,60
JUROS E ENCARGOS DA DÍVIDA	1.915.000,00	1.697.366,56	-261.176,10	1.161.176,96	536.189,60	74.352,97	1.161.176,96	536.189,60	1.161.176,96	
OUTRAS DESPESAS CORRENTES	179.713.750,00	206.571.859,49	4.164.552,51	163.362.464,62	43.209.394,87	20.876.423,39	159.549.604,73	47.022.254,76	150.665.681,94	3.812.859,89
DESPESAS DE CAPITAL	83.548.390,00	94.193.851,99	5.553.714,36	31.403.067,80	62.790.794,19	4.717.808,52	23.729.201,05	70.464.690,94	22.840.965,84	7.673.866,75
INVESTIMENTOS	80.544.390,00	91.113.871,99	5.632.724,45	28.576.872,23	62.536.999,76	4.574.463,57	20.303.005,48	70.210.866,51	20.014.770,07	7.673.866,75
INVERSÕES FINANCEIRAS	44.000,00	120.000,00			120.000,00			120.000,00		
AMORTIZAÇÃO DA DÍVIDA	2.959.990,00	2.959.990,00	-79.010,09	2.826.195,57	133.794,43	143.344,95	2.826.195,57	133.794,43	2.826.195,57	
RESERVA DE CONTINGÊNCIA	1.297.650,00	0,00			0,00		0,00			
DESPESAS (INTRA-ORÇAMENTÁRIAS) (IX)	41.154.330,00	41.646.687,52	3.541.538,93	38.710.671,31	2.936.016,21	7.203.744,61	38.710.671,31	2.936.016,21	37.394.065,44	
SUBTOTAL DAS DESPESAS (X) = (IX + IX)	542.248.730,00	581.804.331,64	58.747.765,47	458.793.994,71	123.010.336,93	78.638.901,63	447.297.881,47	134.506.450,17	435.738.826,30	11.496.113,24
AMORTIZAÇÃO DA DÍVIDA / REFINANCIAMENTO (XI)										
Amortização da Dívida Interna										
Dívida Mobiliária										
Dívida Contratual										
Amortização da Dívida Externa										
Dívida Mobiliária										
Dívida Contratual										
TOTAL DAS DESPESAS (XII) = (X + XI)	542.248.730,00	581.804.331,64	58.747.765,47	458.793.994,71	123.010.336,93	78.638.901,63	447.297.881,47	134.506.450,17	435.738.826,30	11.496.113,24
SUPERÁVIT (XIII)				28.196.944,07			39.693.057,31		51.252.112,48	
TOTAL COM SUPERÁVIT (XIV) = (XII + XIII)	542.248.730,00	581.804.331,64	58.747.765,47	486.990.938,78		78.638.901,63	486.990.938,78		486.990.938,78	11.496.113,24
RESERVA DO RPPS	16.579.100,00	16.579.100,00			16.579.100,00			16.579.100,00		

**RREO-Anexo 01 | Tabela 1.0 - Balanço Orçamentário**

Receitas Intra-Orçamentárias	Estágios da Receita Intra-Orçamentária							SALDO (a-c)
	PREVISÃO INICIAL	PREVISÃO ATUALIZADA (a)	RECEITAS REALIZADAS					
			No Bimestre (b)	% (b/a)	Até o Bimestre (c)	% (c/a)		
<b>Receitas Intra-Orçamentárias</b>	-	-	-	-	-	-	-	
RECEITAS (INTRA-ORÇAMENTÁRIAS) (II)	37.138.450,00	37.138.450,00	7.127.056,33	19,19	37.238.763,46	100,27	-100.313,46	
RECEITAS CORRENTES	37.138.450,00	37.138.450,00	7.127.056,33	19,19	37.238.763,46	100,27	-100.313,46	
IMPOSTOS, TAXAS E CONTRIBUIÇÕES DE MELHORIA								
Impostos								
Taxas								
Contribuição de Melhoria								
CONTRIBUIÇÕES	13.487.300,00	13.487.300,00	3.630.045,89	26,91	14.280.297,14	105,88	-792.997,14	
Contribuições Sociais	13.487.300,00	13.487.300,00	3.630.045,89	26,91	14.280.297,14	105,88	-792.997,14	
Contribuições Econômicas								
Contribuições para Entidades Privadas de Serviço Social e de Formação Profissional								
Contribuição para o Custeio do Serviço de Iluminação Pública								
RECEITA PATRIMONIAL								
Exploração do Patrimônio Imobiliário do Estado								
Valores Mobiliários								
Delegação de Serviços Públicos Mediante Concessão, Permissão, Autorização ou Licença								
Exploração de Recursos Naturais								



**Relatório Resumido de Execução Orçamentária**  
**Prefeitura Municipal de Cáceres - MT (Poder Executivo)**  
**Orçamentos Fiscal e da Seguridade Social**  
**CNPJ: 03214145000183**  
**Exercício: 2024**  
**Período de referência: 6º bimestre**

Receitas Intra-Orçamentárias	Estágios da Receita Intra-Orçamentária						SALDO (a-c)
	PREVISÃO INICIAL	PREVISÃO ATUALIZADA (a)	RECEITAS REALIZADAS				
			No Bimestre (b)	% (b/a)	Até o Bimestre (c)	% (c/a)	
Exploração do Patrimônio Intangível							
Cessão de Direitos							
Demais Receitas Patrimoniais							
<b>RECEITA AGROPECUÁRIA</b>							
<b>RECEITA INDUSTRIAL</b>							
<b>RECEITA DE SERVIÇOS</b>	538.050,00	538.050,00	45.525,52	8,46	270.944,14	50,36	267.105,86
Serviços Administrativos e Comerciais Gerais							
Serviços e Atividades Referentes à Navegação e ao Transporte							
Serviços e Atividades Referentes à Saúde							
Serviços e Atividades Financeiras							
Outros Serviços	538.050,00	538.050,00	45.525,52	8,46	270.944,14	50,36	267.105,86
<b>TRANSFERÊNCIAS CORRENTES</b>							
Transferências da União e de suas Entidades							
Transferências dos Estados e do Distrito Federal e de suas Entidades							
Transferências dos Municípios e de suas Entidades							
Transferências de Instituições Privadas							
Transferências de Outras Instituições Públicas							
Transferências do Exterior							
Demais Transferências Correntes							
<b>OUTRAS RECEITAS CORRENTES</b>	23.113.100,00	23.113.100,00	3.451.484,92	14,93	22.687.522,18	98,16	425.577,82
Multas Administrativas, Contratuais e Judiciais							
Indenizações, Restituições e Ressarcimentos							
Bens, Direitos e Valores Incorporados ao Patrimônio Público							
Multas e Juros de Mora das Receitas de Capital							
Demais Receitas Correntes	23.113.100,00	23.113.100,00	3.451.484,92	14,93	22.687.522,18	98,16	425.577,82
<b>RECEITAS DE CAPITAL</b>							
<b>OPERAÇÕES DE CRÉDITO</b>							
Operações de Crédito - Mercado Interno							
Operações de Crédito - Mercado Externo							
<b>ALIENAÇÃO DE BENS</b>							
Alienação de Bens Móveis							
Alienação de Bens Imóveis							
Alienação de Bens Intangíveis							
<b>AMORTIZAÇÕES DE EMPRÉSTIMOS</b>							
<b>TRANSFERÊNCIAS DE CAPITAL</b>							
Transferências da União e de suas Entidades							
Transferências dos Estados e do Distrito Federal e de suas Entidades							
Transferências dos Municípios e de suas Entidades							
Transferências de Instituições Privadas							
Transferências de Outras Instituições Públicas							
Transferências do Exterior							
Demais Transferências de Capital							
<b>OUTRAS RECEITAS DE CAPITAL</b>							
Integralização do Capital Social							
Remuneração das Disponibilidades do Tesouro							
Resgate de Títulos do Tesouro							




**Relatório Resumido de Execução Orçamentária**  
**Prefeitura Municipal de Cáceres - MT (Poder Executivo)**  
**Orçamentos Fiscal e da Seguridade Social**  
**CNPJ: 03214145000183**  
**Exercício: 2024**  
**Período de referência: 6º bimestre**

Receitas Intra-Orçamentárias	Estágios da Receita Intra-Orçamentária					SALDO (a-c)
	PREVISÃO INICIAL	PREVISÃO ATUALIZADA (a)	RECEITAS REALIZADAS			
			No Bimestre (b)	% (b/a)	Até o Bimestre (c)	
Demais Receitas de Capital						

**RREO-Anexo 01 | Tabela 1.0 - Balanço Orçamentário**

Despesas Intra-Orçamentárias	Estágios da Despesa Intra-Orçamentária									
	DOTAÇÃO INICIAL (d)	DOTAÇÃO ATUALIZADA (e)	DESPESAS EMPENHADAS NO BIMESTRE	DESPESAS EMPENHADAS ATÉ O BIMESTRE (f)	SALDO (g) = (d-f)	DESPESAS LIQUIDADAS NO BIMESTRE	DESPESAS LIQUIDADAS ATÉ O BIMESTRE (h)	SALDO (i) = (e-h)	DESPESAS PAGAS ATÉ O BIMESTRE (j)	INSCRITAS EM RESTOS A PAGAR NÃO PROCESSADOS (k)
<b>Despesas Intra-Orçamentárias</b>	-	-	-	-	-	-	-	-	-	-
DESPESAS (INTRA-ORÇAMENTÁRIAS) (IX)	41.154.330,00	41.846.687,52	3.541.538,93	38.710.671,31	2.936.016,21	7.203.744,61	38.710.671,31	2.936.016,21	37.394.055,44	
DESPESAS CORRENTES	40.956.930,00	41.449.287,52	3.542.363,94	38.519.138,17	2.330.149,35	7.203.744,61	38.519.138,17	2.930.149,35	37.202.532,30	
PESSOAL E ENCARGOS SOCIAIS	16.833.100,00	17.813.600,00	3.701.792,30	15.509.386,70	2.304.213,30	3.701.792,30	15.509.386,70	2.304.213,30	14.194.370,02	
JUROS E ENCARGOS DA DÍVIDA	105.000,00	141.987,44		141.987,44	0,00		141.987,44	0,00	141.987,44	
OUTRAS DESPESAS CORRENTES	24.018.830,00	23.493.700,08	-159.428,36	22.867.764,03	625.936,05	3.501.952,31	22.867.764,03	625.936,05	22.866.174,84	
DESPESAS DE CAPITAL	197.400,00	197.400,00	-825,01	191.533,14	5.866,86		191.533,14	5.866,86	191.533,14	
INVESTIMENTOS										
INVERSÕES FINANCEIRAS										
AMORTIZAÇÃO DA DÍVIDA	197.400,00	197.400,00	-825,01	191.533,14	5.866,86		191.533,14	5.866,86	191.533,14	
RESERVA DE CONTINGÊNCIA										

 <p>Sistema de Informações Contábeis e Fiscais do Setor Público Brasileiro</p> <p>TESOURO NACIONAL</p>	<b>Relatório Resumido de Execução Orçamentária</b>
	<b>Prefeitura Municipal de Cáceres - MT (Poder Executivo)</b>
	<b>Orçamentos Fiscal e da Seguridade Social</b>
	<b>CNPJ: 03214145000183</b>
	<b>Exercício: 2024</b>
	<b>Período de referência: 6º bimestre</b>

**RREO-Anexo 01 | Tabela 1.0 - Balanço Orçamentário**

Notas Explicativas	Valores
	31/12/2024
<b>Notas Explicativas</b>	-
Notas Explicativas	



**Relatório Resumido de Execução Orçamentária**  
**Prefeitura Municipal de Cáceres - MT (Poder Executivo)**  
**Orçamentos Fiscal e da Seguridade Social**  
**CNPJ: 03214145000183**  
**Exercício: 2024**  
**Período de referência: 6º bimestre**

**RREO-Anexo 02 | Tabela 2.0 - Demonstrativo da Execução das Despesas por Função/Subfunção | Total das Despesas Exceto Intra-Orçamentárias**

Função/Subfunção	Execução da Despesa										INSCRITAS EM RESTOS A PAGAR NÃO PROCESSADOS (f)
	DOTAÇÃO INICIAL	DOTAÇÃO ATUALIZADA (a)	DESPESAS EMPENHADAS NO BIMESTRE	DESPESAS EMPENHADAS ATÉ O BIMESTRE (b)	% (b/total b)	SALDO (c) = (a-b)	DESPESAS LIQUIDADAS NO BIMESTRE	DESPESAS LIQUIDADAS ATÉ O BIMESTRE (d)	% (d/total d)	SALDO (e) = (c-d)	
DESPESAS (EXCETO INTRA-ORÇAMENTÁRIAS) (j)	501.094.400,00	540.157.644,12	55.206.226,54	420.083.323,40	91,56	120.074.320,72	71.435.157,02	408.587.210,16	91,35	131.570.433,96	11.496.113,24
Legislativa	14.740.000,00	14.740.000,00	2.727.247,24	13.282.825,19	2,89	1.477.174,81	2.851.812,11	12.893.374,27	2,88	1.846.625,73	369.450,92
Ação Legislativa	14.740.000,00	14.740.000,00	2.727.247,24	13.282.825,19	2,89	1.477.174,81	2.851.812,11	12.893.374,27	2,88	1.846.625,73	369.450,92
Controle Externo											
FU01 - Administração Geral											
FU01 - Demais Subfunções											
Judiciária											
Ação Judiciária											
Defesa do Interesse Público no Processo Judiciário											
FU02 - Administração Geral											
FU02 - Demais Subfunções											
Essencial à Justiça											
Defesa da Ordem Jurídica											
Representação Judicial e Extrajudicial											
FU03 - Administração Geral											
FU03 - Demais Subfunções											
Administração	50.964.650,00	52.159.922,45	4.800.483,92	41.154.021,60	8,97	11.005.900,85	7.312.269,92	41.154.021,60	9,20	11.005.900,85	
Planejamento e Orçamento	1.202.500,00	890.540,00	128.683,84	691.538,43	0,15	199.001,57	130.541,72	691.538,43	0,15	199.001,57	
FU04 - Administração Geral	20.884.610,00	20.943.903,77	2.527.286,42	17.845.731,94	3,85	3.298.171,83	3.185.179,65	17.845.731,94	3,94	3.298.171,83	
Administração Financeira	4.703.950,00	4.842.890,00	596.495,40	4.637.093,77	1,01	205.796,23	1.054.586,46	4.637.093,77	1,04	205.796,23	
Controle Interno	290.600,00	290.600,00	59.099,53	272.947,33	0,06	17.652,67	59.099,53	272.947,33	0,06	17.652,67	
Normatização e Fiscalização	3.626.360,00	2.995.968,68	117.414,39	1.599.635,83	0,35	1.396.332,85	188.679,86	1.599.635,83	0,36	1.396.332,85	
Tecnologia da Informação	3.482.150,00	3.440.150,00	-91.366,89	2.516.079,44	0,55	924.070,56	398.286,26	2.516.079,44	0,56	924.070,56	
Ordenamento Territorial	812.000,00	730.650,00	-58.607,03	578.251,68	0,13	152.398,32	61.495,63	578.251,68	0,13	152.398,32	
Formação de Recursos Humanos											
Administração de Receitas	9.462.500,00	9.242.500,00	717.760,99	5.616.298,70	1,22	3.626.201,30	929.043,09	5.616.298,70	1,26	3.626.201,30	
Administração de Concessões											
Comunicação Social	1.504.650,00	1.099.650,00	-871,12	447.841,89	0,10	651.808,11		447.841,89	0,10	651.808,11	
FU04 - Demais Subfunções	4.895.330,00	7.683.070,00	594.588,39	7.148.602,59	1,56	534.467,41	1.305.157,72	7.148.602,59	1,60	534.467,41	
Defesa Nacional											
Defesa Aérea											
Defesa Naval											
Defesa Terrestre											
FU05 - Administração Geral											
FU05 - Demais Subfunções											
Segurança Pública											
Policiamento											
Defesa Civil											
Informação e Inteligência											
FU06 - Administração Geral											
FU06 - Demais Subfunções											
Relações Exteriores											
Relações Diplomáticas											
Cooperação Internacional											
FU07 - Administração Geral											
FU07 - Demais Subfunções											
Assistência Social	23.466.740,00	21.720.141,54	1.872.593,75	15.228.004,54	3,32	6.492.137,00	2.762.263,40	14.780.797,67	3,30	6.939.343,87	447.206,87
Assistência ao Idoso	10.200,00	206.999,92	0,00	125.838,84	0,03	81.161,08		125.748,59	0,03	81.251,33	90,25
Assistência ao Portador de Deficiência	100,00	100,00				100,00				100,00	
Assistência à Criança e ao Adolescente	1.699.080,00	1.419.980,00	104.254,63	919.799,26	0,20	500.180,74	169.676,05	919.709,01	0,21	500.270,99	90,25
Assistência Comunitária	15.240.100,00	14.913.155,62	1.266.854,49	10.089.824,82	2,20	4.823.330,80	1.913.593,72	9.642.798,45	2,16	5.270.357,17	447.026,37





**Relatório Resumido de Execução Orçamentária**  
**Prefeitura Municipal de Cáceres - MT (Poder Executivo)**  
**Orçamentos Fiscal e da Seguridade Social**  
**CNPJ: 03214145000183**  
**Exercício: 2024**  
**Período de referência: 6º bimestre**

Função/Subfunção	Execução da Despesa										
	DOTAÇÃO INICIAL	DOTAÇÃO ATUALIZADA (a)	DESPESAS EMPENHADAS NO BIMESTRE	DESPESAS EMPENHADAS ATÉ O BIMESTRE (b)	% (b/total b)	SALDO (c) = (a-b)	DESPESAS LIQUIDADAS NO BIMESTRE	DESPESAS LIQUIDADAS ATÉ O BIMESTRE (d)	% (d/total d)	SALDO (e) = (a-d)	INSCRITAS EM RESTOS A PAGAR NÃO PROCESSADOS (f)
FU08 - Administração Geral	6.361.890,00	5.025.536,00	498.584,41	3.989.171,59	0,87	1.036.364,41	667.095,41	3.989.171,59	0,89	1.036.364,41	
FU08 - Demais Subfunções	155.370,00	154.370,00	11.900,22	103.370,00	0,02	50.399,97	11.900,22	103.370,00	0,02	50.399,97	27.769,06
Previdência Social	32.828.000,00	32.618.000,00	6.220.850,68	31.178.392,00	6,80	1.439.608,00	6.314.634,75	31.150.622,94	6,96	1.467.377,06	
Previdência Básica											
Previdência do Regime Estatutário	30.411.000,00	30.411.000,00	6.014.732,53	29.585.180,95	6,45	825.819,05	6.018.465,06	29.585.180,95	6,61	825.819,05	
Previdência Complementar											
Previdência Especial											
FU09 - Administração Geral	2.417.000,00	2.207.000,00	206.118,15	1.593.211,05	0,35	613.788,95	296.169,69	1.565.441,99	0,35	641.558,01	27.769,06
FU09 - Demais Subfunções											
Saúde	75.352.880,00	89.506.503,14	11.517.821,21	80.208.711,55	17,48	9.297.791,59	13.356.171,10	79.190.182,76	17,70	10.316.320,38	1.018.528,79
Atenção Básica	25.109.890,00	34.123.617,25	3.934.568,53	28.571.059,55	6,23	5.552.557,70	4.640.218,87	27.893.079,06	6,23	6.240.558,19	687.980,49
Assistência Hospitalar e Ambulatorial	33.983.250,00	38.585.497,18	4.877.720,41	35.922.717,12	7,83	2.662.780,06	6.031.343,90	35.774.839,50	8,00	2.810.657,68	147.877,62
Suporte Profilático e Terapêutico	1.294.130,00	1.680.130,00	191.634,50	1.594.245,89	0,35	85.884,11	129.082,15	1.489.356,68	0,33	190.773,32	104.889,21
Vigilância Sanitária	3.903.600,00	4.416.228,68	724.599,05	4.189.576,63	0,91	226.652,05	705.344,10	4.127.957,35	0,92	288.271,33	61.619,28
Vigilância Epidemiológica	2.500.680,00	2.467.680,00	384.951,44	1.838.881,82	0,40	628.798,18	384.951,44	1.822.719,63	0,41	644.960,37	16.162,19
Alimentação e Nutrição											
FU10 - Administração Geral	8.561.330,00	8.233.350,03	1.404.347,28	8.092.230,54	1,76	141.119,49	1.467.230,64	8.092.230,54	1,81	141.119,49	
FU10 - Demais Subfunções											
Trabalho											
Proteção e Benefícios ao Trabalhador											
Relações de Trabalho											
Empregabilidade											
Fomento ao Trabalho											
FU11 - Administração Geral											
FU11 - Demais Subfunções											
Educação	43.147.240,00	55.994.242,51	7.557.451,90	51.166.715,69	11,15	4.827.526,82	8.604.161,52	50.413.298,16	11,27	5.560.944,35	753.417,53
Ensino Fundamental											
Ensino Médio	2.087.460,00	2.335.329,71	172.783,74	2.302.139,77	0,50	33.189,94	395.406,77	2.286.558,36	0,51	48.771,35	15.581,41
Ensino Profissional											
Ensino Superior											
Educação Infantil	32.467.300,00	44.501.897,59	6.938.505,73	40.501.571,28	8,83	4.000.326,31	7.374.553,92	39.765.588,76	8,89	4.736.328,83	736.002,52
Educação de Jovens e Adultos											
Educação Especial	120.000,00	120.000,00	0,00	120.000,00	0,03	0,00	20.000,00	120.000,00	0,03	0,00	
Educação Básica											
FU12 - Administração Geral	3.556.150,00	3.959.153,38	277.853,95	3.859.538,18	0,84	99.615,20	407.912,20	3.859.538,18	0,86	99.615,20	
FU12 - Demais Subfunções	4.916.330,00	5.077.861,83	168.308,48	4.383.466,46	0,96	694.395,37	406.288,63	4.381.632,86	0,98	696.228,97	1.833,60
Cultura	100.540.360,00	100.751.901,80	13.909.231,98	81.717.905,83	17,81	19.033.995,97	15.423.330,72	81.587.444,62	18,24	19.164.457,18	130.461,21
Patrimônio Histórico Artístico e Arqueológico		1.041.278,71	0,00	844.882,58	0,18	196.396,13	140.692,80	844.882,58	0,19	196.396,13	
Diffusão Cultural	11.860.500,00	12.448.911,20	345.461,83	2.088.796,08	0,45	10.376.115,12	412.292,95	2.088.796,08	0,46	10.378.115,12	
FU13 - Administração Geral											
FU13 - Demais Subfunções	88.679.860,00	87.263.711,89	13.563.770,15	78.804.227,17	17,18	8.459.484,72	14.870.344,97	78.673.765,96	17,59	8.589.945,93	130.461,21
Direitos da Cidadania											
Custódia e Reintegração Social											
Direitos Individuais Coletivos e Difusos											
Assistência aos Povos Indígenas											
FU14 - Administração Geral											
FU14 - Demais Subfunções											
Urbanismo	52.188.060,00	63.219.381,47	5.572.553,21	40.790.714,45	8,88	22.458.667,02	5.510.843,95	34.197.873,26	7,65	29.021.508,21	6.562.841,19
Infra-Estrutura Urbana	21.148.240,00	27.639.505,33	5.162.498,54	12.842.480,03	2,80	14.797.025,30	1.559.254,45	7.150.461,56	1,60	20.489.043,77	5.692.018,47
Serviços Urbanos	31.039.820,00	35.579.876,14	410.054,67	27.918.234,42	6,09	7.661.641,72	3.951.589,50	27.047.411,70	6,05	8.532.464,44	870.822,72
Transportes Coletivos Urbanos											
FU15 - Administração Geral											
FU15 - Demais Subfunções											
Habitação											
Habitação Rural											



**Relatório Resumido de Execução Orçamentária**  
**Prefeitura Municipal de Cáceres - MT (Poder Executivo)**  
**Orçamentos Fiscal e da Seguridade Social**  
**CNPJ: 03214145000183**  
**Exercício: 2024**  
**Período de referência: 6º bimestre**

Função/Subfunção	Execução da Despesa										
	DOTAÇÃO INICIAL	DOTAÇÃO ATUALIZADA (a)	DESPESAS EMPENHADAS NO BIMESTRE	DESPESAS EMPENHADAS ATÉ O BIMESTRE (b)	% (b/total b)	SALDO (c) = (a-b)	DESPESAS LIQUIDADAS NO BIMESTRE	DESPESAS LIQUIDADAS ATÉ O BIMESTRE (d)	% (d/total d)	SALDO (e) = (a-d)	INSCRITAS EM RESTOS A PAGAR NÃO PROCESSADOS (f)
Habituação Urbana											
FU16 - Administração Geral											
FU16 - Demais Subfunções											
Saneamento	35.887.330,00	34.936.063,55	972.722,19	30.168.028,98	6,58	4.768.034,57	4.828.822,90	28.410.904,74	6,35	6.525.158,81	1.757.124,24
Saneamento Básico Rural	5.954.960,00	2.890.710,00				2.890.710,00				2.890.710,00	
Saneamento Básico Urbano	21.479.920,00	23.828.695,16	454.145,03	22.203.855,98	4,84	1.624.839,18	3.739.025,12	20.721.159,95	4,63	3.107.535,21	1.482.696,03
FU17 - Administração Geral	8.212.450,00	8.131.944,79	518.577,16	7.869.459,40	1,72	262.485,39	1.089.797,48	7.595.031,19	1,70	536.913,60	274.428,21
FU17 - Demais Subfunções	240.000,00	94.713,60		94.713,60	0,02	0,00		94.713,60	0,02	0,00	
Gestão Ambiental	1.939.900,00	1.347.131,19	127.597,57	808.399,29	0,18	538.731,90	171.648,09	801.924,29	0,18	545.206,90	6.475,00
Preservação e Conservação Ambiental	749.400,00	201.721,19	6.475,00	9.095,00	0,00	192.656,19		2.590,00	0,00	199.131,19	6.475,00
Controle Ambiental											
Recuperação de Áreas Degradadas											
Recursos Hídricos											
Meteorologia											
FU18 - Administração Geral	1.190.500,00	1.145.410,00	121.122,57	799.334,29	0,17	346.075,71	171.648,09	799.334,29	0,18	346.075,71	
FU18 - Demais Subfunções											
Ciência e Tecnologia											
Desenvolvimento Científico											
Desenvolvimento Tecnológico e Engenharia											
Difusão do Conhecimento Científico e Tecnológico											
FU19 - Administração Geral											
FU19 - Demais Subfunções											
Agricultura	24.136.000,00	25.203.353,65	56.250,58	1.595.570,12	0,35	23.607.763,53	261.258,87	1.595.570,12	0,36	23.607.763,53	
Abastecimento	2.882.000,00	2.832.000,00				2.832.000,00				2.832.000,00	
Extensão Rural	17.866.500,00	17.866.500,00		126.498,00	0,03	17.740.002,00		126.498,00	0,03	17.740.002,00	
Irrigação											
Promoção da Produção Agropecuária	505.000,00	437.350,00	-10.045,00	28.711,80	0,01	408.638,20		28.711,80	0,01	408.638,20	
Defesa Agropecuária											
FU20 - Administração Geral	2.342.500,00	2.194.232,00	66.295,58	1.440.360,32	0,31	753.871,68	261.258,87	1.440.360,32	0,32	753.871,68	
FU20 - Demais Subfunções	540.000,00	1.873.271,65				1.873.271,65				1.873.271,65	
Organização Agrária											
Reforma Agrária											
Colonização											
FU21 - Administração Geral											
FU21 - Demais Subfunções											
Indústria											
Promoção Industrial											
Produção Industrial											
Mineração											
Propriedade Industrial											
Normalização e Qualidade											
FU22 - Administração Geral											
FU22 - Demais Subfunções											
Comércio e Serviços	12.638.400,00	13.638.400,00	-59.640,50	7.375.828,36	1,61	6.262.571,64	0,00	7.375.828,36	1,65	6.262.571,64	
Promoção Comercial											
Comercialização											
Comércio Exterior											
Serviços Financeiros											
Turismo	12.638.400,00	13.638.400,00	-59.640,50	7.375.828,36	1,61	6.262.571,64	0,00	7.375.828,36	1,65	6.262.571,64	
FU23 - Administração Geral											
FU23 - Demais Subfunções											
Comunicações											
Comunicações Postais											
Telecomunicações											
FU24 - Administração Geral											



**Relatório Resumido de Execução Orçamentária**  
**Prefeitura Municipal de Cáceres - MT (Poder Executivo)**  
**Orçamentos Fiscal e da Seguridade Social**  
**CNPJ: 03214145000183**  
**Exercício: 2024**  
**Período de referência: 6º bimestre**

Função/Subfunção	Execução da Despesa										
	DOTAÇÃO INICIAL	DOTAÇÃO ATUALIZADA (a)	DESPESAS EMPENHADAS NO BIMESTRE	DESPESAS EMPENHADAS ATÉ O BIMESTRE (b)	% (b/total b)	SALDO (c) = (a-b)	DESPESAS LIQUIDADAS NO BIMESTRE	DESPESAS LIQUIDADAS ATÉ O BIMESTRE (d)	% (d/total d)	SALDO (e) = (a-d)	INSCRITAS EM RESTOS A PAGAR NÃO PROCESSADOS (f)
<b>FU24 - Demais Subfunções</b>											
Energia											
Conservação de Energia											
Energia Elétrica											
Combustíveis Minerais											
Biocombustíveis											
<b>FU25 - Administração Geral</b>											
<b>FU25 - Demais Subfunções</b>											
Transporte	8.657.550,00	9.193.023,22	799.175,02	5.215.418,66	1,14	3.977.604,56	1.087.438,38	4.339.766,72	1,10	4.253.256,50	275.651,94
Transporte Aéreo											
Transporte Rodoviário	8.657.550,00	9.193.023,22	799.175,02	5.215.418,66	1,14	3.977.604,56	1.087.438,38	4.339.766,72	1,10	4.253.256,50	275.651,94
Transporte Ferroviário											
Transporte Hidroviário											
Transportes Especiais											
<b>FU26 - Administração Geral</b>											
<b>FU26 - Demais Subfunções</b>											
Desporto e Lazer	7.623.390,00	9.345.963,04	305.917,58	6.133.769,01	1,34	3.212.194,03	1.852.459,89	5.994.566,59	1,34	3.351.396,45	139.202,42
Desporto de Rendimento											
Desporto Comunitário	6.540.390,00	8.460.463,04	164.069,12	5.321.591,15	1,16	3.138.871,89	1.708.066,90	5.192.388,73	1,16	3.278.074,31	139.202,42
Lazer											
<b>FU27 - Administração Geral</b>	1.083.000,00	885.500,00	141.848,46	812.177,86	0,18	73.322,14	144.392,99	812.177,86	0,18	73.322,14	
<b>FU27 - Demais Subfunções</b>											
Encargos Especiais	15.786.250,00	15.783.616,56	-974.029,79	14.109.018,13	3,08	1.674.598,43	1.096.041,72	14.101.034,06	3,15	1.682.582,50	7.984,07
Refinanciamento da Dívida Interna											
Refinanciamento da Dívida Externa											
Serviço da Dívida Interna	4.874.990,00	4.657.356,56	-340.186,19	3.987.372,53	0,87	669.984,03	217.697,92	3.987.372,53	0,89	669.984,03	
Serviço da Dívida Externa											
Transferências											
Outros Encargos Especiais	10.911.260,00	11.128.260,00	-833.843,60	10.121.645,60	2,21	1.004.614,40	878.343,80	10.113.661,53	2,26	1.012.598,47	7.984,07
Transferências para a Educação Básica											
<b>FU28 - Demais Subfunções</b>											
Reserva de Contingência	1.297.650,00	0,00				0,00				0,00	
<b>DESPESAS (INTRA-ORÇAMENTÁRIAS) (II)</b>	41.154.330,00	41.646.687,52	3.541.538,93	38.710.671,31	8,44	2.936.016,21	7.203.744,61	38.710.671,31	8,65	2.936.016,21	
<b>TOTAL (III) = (I + II)</b>	542.248.730,00	581.804.331,64	58.747.765,47	458.793.994,71	100,00	123.010.336,93	78.638.901,63	447.297.881,47	100,00	134.506.450,17	11.496.113,24

**RREO-Anexo 02 | Tabela 2.0 - Demonstrativo da Execução das Despesas por Função/Subfunção | Total das Despesas Intra-Orçamentárias**

Função/Subfunção - Intra	Execução da Despesa - Intra										
	DOTAÇÃO INICIAL	DOTAÇÃO ATUALIZADA (a)	DESPESAS EMPENHADAS NO BIMESTRE	DESPESAS EMPENHADAS ATÉ O BIMESTRE (b)	% (b/total b)	SALDO (c) = (a-b)	DESPESAS LIQUIDADAS NO BIMESTRE	DESPESAS LIQUIDADAS ATÉ O BIMESTRE (d)	% (d/total d)	SALDO (e) = (a-d)	INSCRITAS EM RESTOS A PAGAR NÃO PROCESSADOS (f)
<b>DESPESAS (INTRA-ORÇAMENTÁRIAS) (II)</b>	41.154.330,00	41.646.687,52	3.541.538,93	38.710.671,31	8,44	2.936.016,21	7.203.744,61	38.710.671,31	8,65	2.936.016,21	
Legislativa	950.000,00	950.000,00	70.573,98	795.383,48	0,17	154.616,52	136.708,98	795.383,48	0,18	154.616,52	
Ação Legislativa	950.000,00	950.000,00	70.573,98	795.383,48	0,17	154.616,52	136.708,98	795.383,48	0,18	154.616,52	
Controle Externo											
FU01 - Administração Geral											
FU01 - Demais Subfunções											
Judiciária											
Ação Judiciária											
Defesa do Interesse Público no Processo Judiciário											
FU02 - Administração Geral											
FU02 - Demais Subfunções											
Essencial à Justiça											
Defesa da Ordem Jurídica											



**Relatório Resumido de Execução Orçamentária**  
**Prefeitura Municipal de Cáceres - MT (Poder Executivo)**  
**Orçamentos Fiscal e da Seguridade Social**  
**CNPJ: 03214145000183**  
**Exercício: 2024**  
**Período de referência: 6º bimestre**

Função/Subfunção - Intra	DOTAÇÃO		DESPESAS EMPENHADAS NO BIMESTRE	DESPESAS EMPENHADAS ATÉ O BIMESTRE (b)	Execução da Despesa - Intra		DESPESAS LIQUIDADAS NO BIMESTRE	DESPESAS LIQUIDADAS ATÉ O BIMESTRE (d)	%	SALDO (e) = (a-b)	INSCRITAS EM RESTOS A PAGAR NÃO PROCESSADOS (f)
	INICIAL	ATUALIZADA (a)			(b/II b)	(c/III c)					
Representação Judicial e Extrajudicial											
FU03 - Administração Geral											
FU03 - Demais Subfunções											
Administração	24.128.830,00	23.774.449,23	443.295,60	23.630.877,27	5,15	143.571,96	3.821.181,56	23.630.877,27	5,28	143.571,96	
Planejamento e Orçamento	70.000,00	70.000,00	12.180,18	47.512,12	0,01	22.487,88	12.180,18	47.512,12	0,01	22.487,88	
FU04 - Administração Geral	23.259.930,00	22.885.549,23	265.019,30	22.832.304,50	4,98	53.244,73	3.638.892,63	22.832.304,50	5,10	53.244,73	
Administração Financeira	165.000,00	175.000,00	37.710,57	174.868,75	0,04	131,25	37.710,57	174.868,75	0,04	131,25	
Controle Interno	26.000,00	26.000,00	5.569,59	23.886,33	0,01	2.113,67	5.569,59	23.886,33	0,01	2.113,67	
Normalização e Fiscalização	51.500,00	60.000,00	12.886,44	59.332,05	0,01	667,95	13.521,18	59.332,05	0,01	667,95	
Tecnologia da Informação	21.000,00	23.000,00	5.383,89	22.640,57	0,00	359,43	5.383,89	22.640,57	0,01	359,43	
Ordenamento Territorial	15.500,00	15.000,00				15.000,00				15.000,00	
Formação de Recursos Humanos											
Administração de Recursos	250.000,00	250.000,00	57.276,55	244.923,08	0,05	5.076,92	57.276,55	244.923,08	0,05	5.076,92	
Administração de Concessões											
Comunicação Social											
FU04 - Demais Subfunções	269.900,00	269.900,00	47.270,08	225.409,87	0,05	44.490,13	50.736,97	225.409,87	0,05	44.490,13	
Defesa Nacional											
Defesa Aérea											
Defesa Naval											
Defesa Terrestre											
FU05 - Administração Geral											
FU05 - Demais Subfunções											
Segurança Pública											
Policamento											
Defesa Civil											
Informação e Inteligência											
FU06 - Administração Geral											
FU06 - Demais Subfunções											
Relações Exteriores											
Relações Diplomáticas											
Cooperação Internacional											
FU07 - Administração Geral											
FU07 - Demais Subfunções											
Assistência Social	996.500,00	1.094.200,00	159.152,67	911.096,19	0,20	183.103,81	211.127,25	911.096,19	0,20	183.103,81	
Assistência ao Idoso											
Assistência ao Portador de Deficiência											
Assistência à Criança e ao Adolescente	60.000,00	40.500,00	8.825,98	40.461,50	0,01	38,50	8.825,98	40.461,50	0,01	38,50	
Assistência Comunitária	636.500,00	725.200,00	113.215,73	631.112,18	0,14	94.087,82	145.179,05	631.112,18	0,14	94.087,82	
FU08 - Administração Geral	290.000,00	317.500,00	35.390,04	228.634,64	0,05	88.865,36	55.401,30	228.634,64	0,05	88.865,36	
FU08 - Demais Subfunções	10.000,00	11.000,00	1.720,92	10.887,87	0,00	112,13	1.720,92	10.887,87	0,00	112,13	
Previdência Social	488.000,00	488.000,00	44.547,00	161.226,08	0,04	326.773,92	44.926,40	161.226,08	0,04	326.773,92	
Previdência Básica											
Previdência do Regime Estatutário	300.000,00	300.000,00				300.000,00				300.000,00	
Previdência Complementar											
Previdência Especial											
FU09 - Administração Geral	188.000,00	188.000,00	44.547,00	161.226,08	0,04	26.773,92	44.926,40	161.226,08	0,04	26.773,92	
FU09 - Demais Subfunções											
Saúde	3.328.000,00	3.736.000,00	798.748,53	3.505.236,18	0,76	230.763,82	811.690,05	3.505.236,18	0,78	230.763,82	
Atenção Básica	650.000,00	1.019.000,00	230.408,23	1.008.470,88	0,22	10.529,12	230.629,17	1.008.470,88	0,23	10.529,12	
Assistência Hospitalar e Ambulatorial	1.807.000,00	1.807.000,00	366.926,16	1.607.836,01	0,35	199.163,99	376.030,87	1.607.836,01	0,36	199.163,99	
Supporte Profilático e Terapêutico											
Vigilância Sanitária	325.000,00	352.500,00	71.189,07	346.998,91	0,08	5.501,09	72.227,10	346.998,91	0,08	5.501,09	
Vigilância Epidemiológica	15.000,00	15.000,00		814,91	0,00	14.185,09		814,91	0,00	14.185,09	
Alimentação e Nutrição											
FU10 - Administração Geral	531.000,00	542.500,00	130.226,07	541.115,47	0,12	1.384,53	132.802,91	541.115,47	0,12	1.384,53	



**Relatório Resumido de Execução Orçamentária**  
**Prefeitura Municipal de Cáceres - MT (Poder Executivo)**  
**Orçamentos Fiscal e da Seguridade Social**  
**CNPJ: 03214145000183**  
**Exercício: 2024**  
**Período de referência: 6º bimestre**

Função/Subfunção - Intra	DOTAÇÃO INICIAL	DOTAÇÃO ATUALIZADA (a)	DESPESAS EMPENHADAS NO BIMESTRE	DESPESAS EMPENHADAS ATÉ O BIMESTRE (b)	Execução da Despesa - Intra				SALDO (e) = (a-b)	INSCRITAS EM RESTOS A PAGAR NÃO PROCESSADOS (f)
					%(b  b)	DESPESAS LIQUIDADAS NO BIMESTRE	DESPESAS LIQUIDADAS ATÉ O BIMESTRE (d)	%(d  d)		
FU10 - Demais Subfunções										
Trabalho										
Proteção e Benefícios ao Trabalhador										
Relações de Trabalho										
Empregabilidade										
Fomento ao Trabalho										
FU11 - Administração Geral										
FU11 - Demais Subfunções										
Educação	3.733.000,00	3.753.000,00	648.083,20	2.926.810,82	0,64	826.189,18	724.369,54	2.926.810,82	0,65	826.189,18
Ensino Fundamental										
Ensino Médio										
Ensino Profissional										
Ensino Superior										
Educação Infantil	3.409.000,00	3.429.000,00	640.963,99	2.782.022,10	0,61	646.977,90	695.644,51	2.782.022,10	0,62	646.977,90
Educação de Jovens e Adultos										
Educação Especial										
Educação Básica										
FU12 - Administração Geral	324.000,00	324.000,00	7.119,21	144.788,72	0,03	179.211,28	28.725,03	144.788,72	0,03	179.211,28
FU12 - Demais Subfunções										
Cultura	6.060.100,00	6.380.100,00	1.222.816,43	5.409.717,06	1,18	970.382,94	1.287.442,74	5.409.717,06	1,21	970.382,94
Patrimônio Histórico Artístico e Arqueológico										
Difusão Cultural										
FU13 - Administração Geral	6.060.100,00	6.380.100,00	1.222.816,43	5.409.717,06	1,18	970.382,94	1.287.442,74	5.409.717,06	1,21	970.382,94
FU13 - Demais Subfunções										
Direitos da Cidadania										
Custódia e Reintegração Social										
Direitos Individuais Coletivos e Difusos										
Assistência aos Povos Indígenas										
FU14 - Administração Geral										
FU14 - Demais Subfunções										
Urbanismo	170.000,00	170.500,00	37.338,13	157.697,79	0,03	12.802,21	37.338,13	157.697,79	0,04	12.802,21
Infra-Estrutura Urbana										
Serviços Urbanos	170.000,00	170.500,00	37.338,13	157.697,79	0,03	12.802,21	37.338,13	157.697,79	0,04	12.802,21
Transportes Coletivos Urbanos										
FU15 - Administração Geral										
FU15 - Demais Subfunções										
Habitação										
Habitação Rural										
Habitação Urbana										
FU16 - Administração Geral										
FU16 - Demais Subfunções										
Saneamento	727.500,00	660.594,85	66.695,76	611.562,37	0,13	49.032,48	66.695,76	611.562,37	0,14	49.032,48
Saneamento Básico Rural										
Saneamento Básico Urbano	160.000,00	160.000,00	32.903,92	139.528,33	0,03	20.471,67	32.903,92	139.528,33	0,03	20.471,67
FU17 - Administração Geral	567.500,00	500.594,85	33.791,84	472.034,04	0,10	28.560,81	33.791,84	472.034,04	0,11	28.560,81
FU17 - Demais Subfunções										
Gestão Ambiental	30.500,00	33.000,00	8.384,79	32.062,16	0,01	937,84	8.384,79	32.062,16	0,01	937,84
Preservação e Conservação Ambiental										
Controle Ambiental										
Recuperação de Áreas Degradadas										
Recursos Hídricos										
Meteorologia										
FU18 - Administração Geral	30.500,00	33.000,00	8.384,79	32.062,16	0,01	937,84	8.384,79	32.062,16	0,01	937,84
FU18 - Demais Subfunções										
Ciência e Tecnologia										




**Relatório Resumido de Execução Orçamentária**  
**Prefeitura Municipal de Cáceres - MT (Poder Executivo)**  
**Orçamentos Fiscal e da Seguridade Social**  
**CNPJ: 03214145000183**  
**Exercício: 2024**  
**Periodo de referência: 6º bimestre**

Função/Subfunção - Intra	DOTAÇÃO INICIAL	DOTAÇÃO ATUALIZADA (a)	DESPESAS EMPENHADAS NO BIMESTRE	DESPESAS EMPENHADAS ATÉ O BIMESTRE (b)	%(b//a)	Execução da Despesa - Intra				INSCRITAS EM RESTOS A PAGAR NÃO PROCESSADOS (f)	
						SALDO (c) = (a-b)	DESPESAS LIQUIDADAS NO BIMESTRE	DESPESAS LIQUIDADAS ATÉ O BIMESTRE (d)	%(d//c)		SALDO (e) = (c-d)
Desenvolvimento Científico											
Desenvolvimento Tecnológico e Engenharia											
Difusão do Conhecimento Científico e Tecnológico											
FU19 - Administração Geral											
FU19 - Demais Subfunções											
Agricultura	122.500,00	124.956,00	24.975,05	111.696,47	0,02	13.259,53	26.126,61	111.696,47	0,02	13.259,53	
Abastecimento											
Extensão Rural											
Irrigação											
Promoção da Produção Agropecuária											
Deflora Agropecuária											
FU20 - Administração Geral	122.500,00	124.956,00	24.975,05	111.696,47	0,02	13.259,53	26.126,61	111.696,47	0,02	13.259,53	
FU20 - Demais Subfunções											
Organização Agrária											
Reforma Agrária											
Colonização											
FU21 - Administração Geral											
FU21 - Demais Subfunções											
Indústria											
Promoção Industrial											
Produção Industrial											
Mineração											
Propriedade Industrial											
Normalização e Qualidade											
FU22 - Administração Geral											
FU22 - Demais Subfunções											
Comércio e Serviços											
Promoção Comercial											
Comercialização											
Comércio Exterior											
Serviços Financeiros											
Turismo											
FU23 - Administração Geral											
FU23 - Demais Subfunções											
Comunicações											
Comunicações Postais											
Telecomunicações											
FU24 - Administração Geral											
FU24 - Demais Subfunções											
Energia											
Conservação de Energia											
Energia Elétrica											
Combustíveis Minerais											
Biocombustíveis											
FU25 - Administração Geral											
FU25 - Demais Subfunções											
Transporte											
Transporte Aéreo											
Transporte Rodoviário											
Transporte Ferroviário											
Transporte Hidroviário											
Transportes Especiais											
FU26 - Administração Geral											
FU26 - Demais Subfunções											
Desporto e Lazer	117.000,00	142.500,00	17.752,80	123.784,86	0,03	18.715,14	27.752,80	123.784,86	0,03	18.715,14	



**Relatório Resumido de Execução Orçamentária**  
**Prefeitura Municipal de Cáceres - MT (Poder Executivo)**  
**Orçamentos Fiscal e da Seguridade Social**  
**CNPJ: 03214145000183**  
**Exercício: 2024**  
**Período de referência: 6º bimestre**

Função/Subfunção - Intra	DOTAÇÃO INICIAL	DOTAÇÃO ATUALIZADA (a)	DESPESAS EMPENHADAS NO BIMESTRE	DESPESAS EMPENHADAS ATÉ O BIMESTRE (b)	%(b//a)	Execução da Despesa - Intra				INSCRITAS EM RESTOS A PAGAR NÃO PROCESSADOS (f)	
						SALDO (c) = (a-b)	DESPESAS LIQUIDADAS NO BIMESTRE	DESPESAS LIQUIDADAS ATÉ O BIMESTRE (d)	%(d//a)		SALDO (e) = (c-d)
Desporto de Rendimento											
Desporto Comunitário	43.000,00	68.500,00	2.985,38	75.167,33	0,02	13.332,67	12.985,36	75.167,33	0,02	13.332,67	
Lazer											
FU27 - Administração Geral	74.000,00	54.000,00	14.767,44	48.617,53	0,01	5.382,47	14.767,44	48.617,53	0,01	5.382,47	
FU27 - Demais Subfunções											
Encargos Especiais	302.400,00	339.387,44	-825,01	333.520,58	0,07	5.866,86		333.520,58	0,07	5.866,86	
Refinanciamento da Dívida Interna											
Refinanciamento da Dívida Externa											
Serviço da Dívida Interna	302.400,00	339.387,44	-825,01	333.520,58	0,07	5.866,86		333.520,58	0,07	5.866,86	
Serviço da Dívida Externa											
Transferências											
Outros Encargos Especiais											
Transferências para a Educação Básica											
FU28 - Demais Subfunções											
Reserva de Contingência											

 <p>Sistema de Informações Contábeis e Fiscais do Setor Público Brasileiro</p> <p>TESOURO NACIONAL</p>	<b>Relatório Resumido de Execução Orçamentária</b>
	<b>Prefeitura Municipal de Cáceres - MT (Poder Executivo)</b>
	<b>Orçamentos Fiscal e da Seguridade Social</b>
	<b>CNPJ: 03214145000183</b>
	<b>Exercício: 2024</b>
	<b>Período de referência: 6º bimestre</b>

**RREO-Anexo 02 | Tabela 2.0 - Demonstrativo da Execução das Despesas por Função/Subfunção**

Notas Explicativas	Valores
	31/12/2024
<b>Notas Explicativas</b>	-
Notas Explicativas	






**Relatório Resumido de Execução Orçamentária**  
**Prefeitura Municipal de Cáceres - MT (Poder Executivo)**  
**Orçamentos Fiscal e da Seguridade Social**  
**CNPJ: 03214145000183**  
**Exercício: 2024**  
**Período de referência: 6º bimestre**

**RREO-Anexo 03 | Tabela 3.2 - Demonstrativo da Receita Corrente Líquida - Municípios**

Especificação	Evolução da Receita Corrente Líquida												TOTAL (ÚLTIMOS 12 MESES)	PREVISÃO ATUALIZADA 2024
	EVOLUÇÃO DA RECEITA REALIZADA NOS ÚLTIMOS 12 MESES													
	<MR-11>	<MR-10>	<MR-9>	<MR-8>	<MR-7>	<MR-6>	<MR-5>	<MR-4>	<MR-3>	<MR-2>	<MR-1>	<MR>		
<b>RECEITAS CORRENTES (I)</b>	31.948.340,50	35.191.315,36	40.564.025,90	37.062.895,74	39.700.865,46	39.981.115,34	38.628.300,89	34.699.629,49	32.358.460,32	40.323.176,36	35.763.204,08	54.837.691,48	461.474.621,32	505.086.055,42
<b>Impostos, Taxas e Contribuições de Melhoria</b>	2.244.867,16	8.121.735,05	12.000.710,30	9.566.868,05	8.397.907,53	7.253.946,38	7.804.283,99	7.267.569,23	7.004.678,17	7.464.663,83	6.402.907,41	8.896.825,07	99.476.973,67	198.483.270,00
<b>IPFU</b>	981.222,19	1.895.645,04	5.541.340,03	3.913.847,27	1.566.371,96	1.469.659,77	1.474.664,33	1.254.897,02	903.553,26	842.330,29	693.138,89	647.795,42	21.184.565,47	25.743.460,00
<b>ISS</b>	2.313.917,70	2.316.721,43	2.655.296,89	2.605.340,70	2.805.248,18	2.770.288,69	2.866.948,13	3.069.053,90	3.049.131,08	2.697.002,14	2.669.187,98	3.047.479,78	33.745.616,60	32.282.390,00
<b>ITIM</b>	392.007,52	726.817,90	487.222,79	237.344,26	1.263.637,95	478.993,27	429.669,96	841.234,83	214.832,29	705.712,83	365.109,17	1.807.902,24	4.136.115,11	11.799.850,00
<b>IRPF</b>	1.871.453,69	1.895.837,00	2.005.244,76	1.989.702,12	1.921.614,17	2.058.511,05	2.139.930,55	2.045.428,05	2.051.931,38	2.096.352,72	1.928.219,76	2.417.728,79	25.410.928,54	25.614.960,00
<b>Outros Impostos, Taxas e Contribuições de Melhoria</b>	1.096.266,06	1.287.713,68	1.341.605,83	820.533,70	841.036,17	776.923,60	896.108,02	776.978,43	785.130,16	844.234,85	747.301,61	795.917,84	10.999.747,95	13.651.610,00
<b>Contribuições</b>	984.638,78	1.014.416,40	3.080.693,88	2.000.864,56	2.093.914,52	2.260.355,39	1.990.071,88	1.954.202,11	1.875.607,22	2.267.545,46	2.082.890,81	3.280.599,12	24.785.890,13	23.685.300,00
<b>Receita Patrimonial</b>	489.853,10	980.785,84	783.383,80	453.119,56	1.405.825,38	392.789,29	453.473,20	1.746.361,29	377.732,28	362.242,74	1.451.207,06	11.450.715,05	29.350.548,59	17.398.494,00
<b>Rendimentos de Aplicação Financeira</b>	498.653,19	980.785,84	783.383,80	453.119,56	1.405.825,38	392.789,29	453.473,20	1.746.361,29	377.732,28	362.242,74	1.451.207,06	5.453.715,05	14.350.548,59	17.285.694,00
<b>Outras Receitas Patrimoniais</b>	-	-	-	-	-	-	-	-	-	-	-	6.000.000,00	6.000.000,00	38.800,00
<b>Receita Agropecuária</b>	-	-	-	-	-	-	-	-	-	-	-	-	-	-
<b>Receita Industrial</b>	-	-	-	-	-	-	-	-	-	-	-	-	-	-
<b>Receita de Serviços</b>	1.021.025,42	1.871.191,02	1.795.139,24	2.451.177,54	1.893.478,78	1.907.136,05	2.109.971,41	1.750.271,87	1.878.633,97	1.899.265,46	1.895.207,52	1.868.520,40	23.220.808,48	25.380.830,00
<b>Transferências Correntes</b>	20.127.429,19	22.917.292,42	22.776.573,04	21.289.716,11	25.193.704,11	21.281.511,57	25.534.770,46	20.738.731,30	26.701.210,42	27.427.931,34	23.204.944,60	26.598.138,71	283.890.853,27	314.068.406,42
<b>Cota-Parte do FPM</b>	5.475.427,22	7.445.217,49	4.841.684,78	4.868.448,58	5.663.819,28	6.081.997,56	6.590.362,07	5.155.461,39	5.368.691,50	4.490.826,68	5.748.463,21	9.273.230,13	70.803.429,89	82.724.100,00
<b>Cota-Parte do ICMS</b>	4.125.607,63	3.828.523,28	3.759.613,00	3.759.316,91	3.860.789,92	3.946.137,93	4.297.072,97	4.255.695,20	3.819.025,78	5.072.903,98	4.666.276,01	4.204.209,04	49.273.671,65	53.730.000,00
<b>Cota-Parte do PIVA</b>	773.596,70	768.981,77	796.989,27	1.242.498,14	2.702.654,24	2.992.897,47	1.494.406,89	208.897,95	860.024,24	775.143,73	491.532,85	505.613,85	14.885.310,00	14.885.310,00
<b>Cota-Parte do ITR</b>	694.151,06	99.215,65	279.278,13	96.561,52	132.228,96	134.144,70	87.790,51	168.373,52	555.840,80	5.452.528,00	1.018.279,83	1.284.029,83	9.893.152,00	13.411.790,00
<b>Transferências de LC nº 61/1989</b>	24.581,27	19.662,13	21.140,25	28.920,86	37.256,18	11.615,21	30.654,90	33.082,86	27.669,29	38.719,16	27.782,58	31.291,12	332.375,61	222.530,00
<b>Transferências do FUNDEB</b>	6.475.442,01	6.660.884,07	5.868.988,98	6.071.024,47	6.530.429,06	7.119.424,78	6.433.209,38	6.533.994,96	5.984.312,03	7.895.882,24	7.151.587,69	6.851.741,93	79.376.569,58	80.530.000,00
<b>Outras Transferências Correntes</b>	2.554.850,90	4.102.809,03	7.406.883,63	5.222.945,93	6.469.208,47	7.295.893,94	6.801.203,98	3.785.235,82	3.986.895,78	3.704.824,75	4.100.142,43	4.348.292,89	66.177.594,53	65.966.995,42
<b>Outras Receitas Correntes</b>	1.178.826,85	286.114,13	487.725,84	1.921.239,82	731.967,14	665.397,05	737.789,75	740.772,89	729.693,26	801.487,53	726.716,65	1.340.093,13	8.948.549,18	16.860.790,00
<b>DEDUÇÕES (II)</b>	2.942.026,74	2.688.477,91	4.282.165,29	3.450.145,30	3.899.921,11	4.053.172,06	3.514.829,66	4.202.485,65	3.395.572,63	4.674.975,73	5.392.125,44	11.296.266,22	52.942.836,74	44.488.190,00
<b>Contrib. do Servidor para o Plano de Previdência</b>	96.959,24	112.593,58	2.286.778,97	1.208.585,38	1.229.820,21	1.232.162,35	1.238.188,34	1.234.551,17	1.249.607,06	1.289.696,61	1.307.121,95	2.506.400,89	10.990.837,47	13.587.800,00
<b>Compensações Financeiras entre Regimes Previdenciários</b>	601.330,28	101.389,01	205.131,06	224.230,09	206.655,55	217.577,02	257.407,30	270.883,10	206.494,61	203.554,46	209.434,76	1.287.128,12	3.991.295,34	321.000,00
<b>Rendimentos de Aplicações de Recursos Previdenciários</b>	-	-	369.987,32	-	-	-	15.270,28	412.195,16	-	-	-	-	5.000.000,00	23.100,00
<b>Dedução de Receita para Formação do FUNDEB</b>	2.243.737,24	2.466.495,32	1.900.967,94	2.019.329,83	2.462.145,35	2.603.432,69	2.002.863,76	2.104.779,32	1.939.470,96	3.181.651,94	2.415.568,73	3.502.507,21	27.862.250,19	30.637.290,00
<b>RECEITA CORRENTE LÍQUIDA (III) = (I) - (II)</b>	29.006.313,76	32.510.837,45	36.172.060,61	33.632.840,44	35.807.974,35	35.927.943,88	35.114.551,03	30.877.440,84	28.960.887,69	35.848.300,63	31.381.078,64	43.341.655,26	408.831.784,58	461.406.860,42
<b>(-) Transferências obrigatórias da União relativas às emendas individuais (art. 166-A, § 1º da CF) (IV)</b>	-	-	-	-	1.700.044,00	1.700.000,00	-	-	-	-	-	-	1,700.044,00	3.400.044,00
<b>RECEITA CORRENTE LÍQUIDA AJUSTADA PARA CÁLCULO DOS LIMITES DE ENDEBAMENTO (V) = (III) - (IV)</b>	29.006.313,76	32.510.837,45	36.172.060,61	33.632.840,44	34.107.930,35	34.227.943,88	35.114.551,03	30.877.440,84	28.960.887,69	35.848.300,63	31.381.078,64	43.341.655,26	406.431.740,58	458.006.816,42
<b>(-) Transferências obrigatórias da União relativas às emendas de bancada (art. 166, § 16, da CF) (VI)</b>	-	-	-	-	600.000,00	600.000,00	-	-	-	-	-	-	600.000,00	1.200.000,00
<b>(-) Transferências da União relativas a remuneração dos agentes comunitários de saúde e de combate às endemias (CF, art. 198, § 1º IV)</b>	-	-	-	-	87.544,00	177.912,00	186.384,00	189.208,00	192.032,00	192.032,00	192.032,00	192.032,00	2.427.032,00	419.800,25
<b>(-) Outras Deduções Constitucionais ou Legais (VIII)</b>	-	-	-	-	-	-	-	-	-	-	-	-	-	-
<b>RECEITA CORRENTE LÍQUIDA AJUSTADA PARA CÁLCULO DOS LIMITES DA DESPESA COM PESSOAL (IX) = (V) - (VI) - (VII) - (VIII)</b>	28.744.589,76	32.324.453,45	35.985.676,61	33.545.296,44	33.330.018,35	32.441.559,88	34.925.543,03	30.685.408,84	28.768.855,69	35.456.268,63	31.439.046,64	42.957.591,26	400.804.108,58	456.640.657,90

 <p>Sistema de Informações Contábeis e Fiscais do Setor Público Brasileiro</p> <p>TESOURO NACIONAL</p>	<b>Relatório Resumido de Execução Orçamentária</b>
	<b>Prefeitura Municipal de Cáceres - MT (Poder Executivo)</b>
	<b>Orçamentos Fiscal e da Seguridade Social</b>
	<b>CNPJ: 03214145000183</b>
	<b>Exercício: 2024</b>
	<b>Período de referência: 6º bimestre</b>

**RREO-Anexo 03 | Tabela 3.2 - Demonstrativo da Receita Corrente Líquida - Municípios**

Notas Explicativas	Valores
	31/12/2024
<b>Notas Explicativas</b>	-
Notas Explicativas	-

**RREO-Anexo 04 | Tabela 4 - Demonstrativo das Receitas e Despesas Previdenciárias**


Receitas Previdenciárias - RPPS - Fundo em Capitalização (Plano Previdenciário)	Execução da Receita	
	PREVISÃO ATUALIZADA (a)	RECEITAS REALIZADAS ATÉ O BIMESTRE (b)
<b>Receitas</b>	-	-
<b>RECEITAS CORRENTES (I)</b>	47.460.100,00	62.395.198,82
Receita de Contribuições dos Segurados	11.977.800,00	11.939.773,35
Ativo	11.953.800,00	11.186.526,89
Inativo	16.000,00	741.822,33
Pensionista	8.000,00	11.424,13
Receita de Contribuições Patronais	11.957.300,00	14.280.297,14
Ativo	11.957.300,00	14.280.297,14
Inativo		
Pensionista		
Receita Patrimonial	76.100,00	9.455.491,81
Receitas Imobiliárias		
Receitas de Valores Mobiliários	76.100,00	9.455.491,81
Outras Receitas Patrimoniais		
Receita de Serviços		
Outras Receitas Correntes	23.448.900,00	26.719.636,52
Compensação Financeira entre os Regimes	321.000,00	3.991.395,34
Receita de Aportes Periódicos para Amortização de Déficit Atuarial do RPPS (II)	23.113.100,00	22.687.522,18
Demais Receitas Correntes	14.800,00	40.719,00
<b>RECEITAS DE CAPITAL (III)</b>		
Alienação de Bens, Direitos e Ativos		
Amortização de Empréstimos		
Outras Receitas de Capital		
<b>TOTAL DAS RECEITAS DO FUNDO EM CAPITALIZAÇÃO (IV) = (I + III - II)</b>	<b>24.347.000,00</b>	<b>39.707.676,64</b>



**Relatório Resumido de Execução Orçamentária**  
**Prefeitura Municipal de Cáceres - MT (Poder Executivo)**  
**Orçamentos Fiscal e da Seguridade Social**  
**CNPJ: 03214145000183**  
**Exercício: 2024**  
**Período de referência: 6º bimestre**

**RREO-Anexo 04 | Tabela 4 - Demonstrativo das Receitas e Despesas Previdenciárias**

Despesas Previdenciárias - RPPS - Fundo em Capitalização (Plano Previdenciário)	Execução da Despesa				
	DOTAÇÃO ATUALIZADA (c)	DESPESAS EMPENHADAS ATÉ O BIMESTRE (d)	DESPESAS LIQUIDADAS ATÉ O BIMESTRE (e)	DESPESAS PAGAS ATÉ O BIMESTRE (f)	INSCRITAS EM RESTOS A PAGAR NÃO PROCESSADOS NO EXERCÍCIO (g)
<b>Despesas</b>	-	-	-	-	-
Benefícios		29.548.573,19	29.548.573,19	29.548.573,19	
Aposentadorias		27.244.895,63	27.244.895,63	27.244.895,63	
Pensões por Morte		2.303.677,56	2.303.677,56	2.303.677,56	
Outras Despesas Previdenciárias	30.080.000,00	131.162,66	131.162,66	81.162,66	
Compensação Financeira entre os Regimes		25.176,41	25.176,41	25.176,41	
Demais Despesas Previdenciárias	30.080.000,00	105.986,25	105.986,25	55.986,25	
<b>TOTAL DAS DESPESAS DO FUNDO EM CAPITALIZAÇÃO (V)</b>	<b>30.080.000,00</b>	<b>29.679.735,85</b>	<b>29.679.735,85</b>	<b>29.629.735,85</b>	
<b>RESULTADO PREVIDENCIÁRIO - FUNDO EM CAPITALIZAÇÃO (VI) = (IV - V)</b>	<b>-5.733.000,00</b>	<b>10.027.940,79</b>	<b>10.027.940,79</b>	<b>10.077.940,79</b>	

 <p>Sistema de Informações Contábeis e Fiscais do Setor Público Brasileiro</p> <p>TESOURO NACIONAL</p>	<b>Relatório Resumido de Execução Orçamentária</b>
	<b>Prefeitura Municipal de Cáceres - MT (Poder Executivo)</b>
	<b>Orçamentos Fiscal e da Seguridade Social</b>
	<b>CNPJ: 03214145000183</b>
	<b>Exercício: 2024</b>
	<b>Período de referência: 6º bimestre</b>

**RREO-Anexo 04 | Tabela 4 - Demonstrativo das Receitas e Despesas Previdenciárias**

Recursos RPPS Arrecadados em Exercícios Anteriores	Previsão Orçamentária PREVISÃO ORÇAMENTÁRIA
<b>Recursos RPPS Arrecadados em Exercícios Anteriores</b>	-
VALOR	

**RREO-Anexo 04 | Tabela 4 - Demonstrativo das Receitas e Despesas Previdenciárias**

Reserva Orçamentária do RPPS	Previsão Orçamentária PREVISÃO ORÇAMENTÁRIA
<b>Reserva Orçamentária do RPPS</b>	-
VALOR	16.579.100,00

**RREO-Anexo 04 | Tabela 4 - Demonstrativo das Receitas e Despesas Previdenciárias**

Aportes de Recursos para o Fundo em Capitalização do RPPS	Aportes de Recursos APORTES REALIZADOS
<b>Aportes de Recursos para o Fundo em Capitalização do RPPS</b>	-
Plano de Amortização - Contribuição Patronal Suplementar	
Plano de Amortização - Aporte Periódico de Valores Predefinidos	20.775.390,69
Outros Aportes para o RPPS	
Recursos para Cobertura de Déficit Financeiro	

**RREO-Anexo 04 | Tabela 4 - Demonstrativo das Receitas e Despesas Previdenciárias**

Bens e Direitos do RPPS ( Fundo em Capitalização)	Período de Referência SALDO ATUAL
<b>Bens e Direitos do RPPS ( Fundo em Capitalização)</b>	-
Caixa e Equivalentes de Caixa	4.343.251,51
Investimentos e Aplicações	284.472.695,53
Outros Bens e Direitos	458.732.604,73

**RREO-Anexo 04 | Tabela 4 - Demonstrativo das Receitas e Despesas Previdenciárias**


Receitas Previdenciárias - RPPS - Fundo em Repartição (Plano Financeiro)	Execução da Receita	
	PREVISÃO ATUALIZADA (a)	RECEITAS REALIZADAS ATÉ O BIMESTRE (b)
<b>Receitas</b>	-	-
<b>RECEITAS CORRENTES (VII)</b>		
Receita de Contribuições dos Segurados		
Ativo		
Inativo		
Pensionista		
Receita de Contribuições Patronais		
Ativo		
Inativo		
Pensionista		
Receita Patrimonial		
Receitas Imobiliárias		
Receitas de Valores Mobiliários		
Outras Receitas Patrimoniais		
Receita de Serviços		
Outras Receitas Correntes		
Compensação Financeira entre os Regimes		
Demais Receitas Correntes		
<b>RECEITAS DE CAPITAL (VIII)</b>		
Alienação de Bens, Direitos e Ativos		
Amortização de Empréstimos		
Outras Receitas de Capital		
<b>TOTAL DAS RECEITAS DO FUNDO EM REPARTIÇÃO (IX) = (VII + VIII)</b>		



**Relatório Resumido de Execução Orçamentária**  
**Prefeitura Municipal de Cáceres - MT (Poder Executivo)**  
**Orçamentos Fiscal e da Seguridade Social**  
**CNPJ: 03214145000183**  
**Exercício: 2024**  
**Período de referência: 6º bimestre**

**RREO-Anexo 04 | Tabela 4 - Demonstrativo das Receitas e Despesas Previdenciárias**

Despesas Previdenciárias - RPPS - Fundo em Repartição (Plano Financeiro)	Execução da Despesa				
	DOTAÇÃO ATUALIZADA (c)	DESPESAS EMPENHADAS ATÉ O BIMESTRE (d)	DESPESAS LIQUIDADAS ATÉ O BIMESTRE (e)	DESPESAS PAGAS ATÉ O BIMESTRE (f)	INSCRITAS EM RESTOS A PAGAR NÃO PROCESSADOS NO EXERCÍCIO (g)
<b>Despesas</b>	-	-	-	-	-
Benefícios					
Aposentadorias					
Pensões por Morte					
Outras Despesas Previdenciárias					
Compensação Financeira entre os Regimes					
Demais Despesas Previdenciárias					
<b>TOTAL DAS DESPESAS DO FUNDO EM REPARTIÇÃO (X)</b>					
<b>RESULTADO PREVIDENCIÁRIO - FUNDO EM REPARTIÇÃO (XI) = (IX - X)</b>					

 <p>Sistema de Informações Contábeis e Fiscais do Setor Público Brasileiro</p> <p>TESOURO NACIONAL</p>	<b>Relatório Resumido de Execução Orçamentária</b>
	<b>Prefeitura Municipal de Cáceres - MT (Poder Executivo)</b>
	<b>Orçamentos Fiscal e da Seguridade Social</b>
	<b>CNPJ: 03214145000183</b>
	<b>Exercício: 2024</b>
	<b>Período de referência: 6º bimestre</b>

**RREO-Anexo 04 | Tabela 4 - Demonstrativo das Receitas e Despesas Previdenciárias**

Aportes de Recursos para o Fundo em Repartição do RPPS	Aportes de Recursos APORTES REALIZADOS
<b>Aportes de Recursos para o Fundo em Repartição do RPPS</b>	-
Recursos para Cobertura de Insuficiências Financeiras	
Recursos para Formação de Reserva	

**RREO-Anexo 04 | Tabela 4 - Demonstrativo das Receitas e Despesas Previdenciárias**

Bens e Direitos do RPPS ( Fundo em Repartição)	Período de Referência SALDO ATUAL
<b>Bens e Direitos do RPPS ( Fundo em Repartição)</b>	-
Caixa e Equivalentes de Caixa	
Investimentos e Aplicações	
Outros Bens e Direitos	

**RREO-Anexo 04 | Tabela 4 - Demonstrativo das Receitas e Despesas Previdenciárias**


Receitas da Administração - RPPS	Execução da Receita	
	PREVISÃO ATUALIZADA (a)	RECEITAS REALIZADAS ATÉ O BIMESTRE (b)
<b>Receitas da Administração - RPPS</b>	-	-
RECEITAS CORRENTES	3.060.000,00	3.050.871,46
<b>TOTAL DAS RECEITAS DA ADMINISTRAÇÃO RPPS - (XII)</b>	<b>3.060.000,00</b>	<b>3.050.871,46</b>



**Relatório Resumido de Execução Orçamentária**  
**Prefeitura Municipal de Cáceres - MT (Poder Executivo)**  
**Orçamentos Fiscal e da Seguridade Social**  
**CNPJ: 03214145000183**  
**Exercício: 2024**  
**Período de referência: 6º bimestre**

**RREO-Anexo 04 | Tabela 4 - Demonstrativo das Receitas e Despesas Previdenciárias**

Despesas da Administração - RPPS	Execução da Despesa				
	DOTAÇÃO ATUALIZADA (c)	DESPESAS EMPENHADAS ATÉ O BIMESTRE (d)	DESPESAS LIQUIDADAS ATÉ O BIMESTRE (e)	DESPESAS PAGAS ATÉ O BIMESTRE (f)	INSCRITAS EM RESTOS A PAGAR NÃO PROCESSADOS NO EXERCÍCIO (g)
<b>Despesas da Administração - RPPS</b>	-	-	-	-	-
DESPESAS CORRENTES (XIII)	2.940.000,00	2.294.385,93	2.266.616,87	2.183.433,56	27.769,06
Pessoal e Encargos Sociais	1.263.000,00	1.061.252,11	1.061.252,11	1.057.130,60	
Demais Despesas Correntes	1.677.000,00	1.233.133,82	1.205.364,76	1.126.302,96	27.769,06
DESPESAS DE CAPITAL (XIV)	120.000,00	19.957,00	19.957,00	19.957,00	
TOTAL DAS DESPESAS DA ADMINISTRAÇÃO RPPS (XV) = (XIII + XIV)	3.060.000,00	2.314.342,93	2.286.573,87	2.203.390,56	27.769,06
RESULTADO DA ADMINISTRAÇÃO RPPS (XVI) = (XII - XV)	0,00	736.528,53	764.297,59	847.480,90	

 <p>Sistema de Informações Contábeis e Fiscais do Setor Público Brasileiro</p> <p>TESOURO NACIONAL</p>	<b>Relatório Resumido de Execução Orçamentária</b>
	<b>Prefeitura Municipal de Cáceres - MT (Poder Executivo)</b>
	<b>Orçamentos Fiscal e da Seguridade Social</b>
	<b>CNPJ: 03214145000183</b>
	<b>Exercício: 2024</b>
	<b>Período de referência: 6º bimestre</b>

**RREO-Anexo 04 | Tabela 4 - Demonstrativo das Receitas e Despesas Previdenciárias**

Bens e Direitos - Administração do RPPS	Período de Referência	
	SALDO ATUAL	
<b>Bens e Direitos - Administração do RPPS</b>	-	
Caixa e Equivalentes de Caixa		279.576,25
Investimentos e Aplicações		2.729.926,90
Outros Bens e Direitos		

**RREO-Anexo 04 | Tabela 4 - Demonstrativo das Receitas e Despesas Previdenciárias**

Receitas Previdenciárias (Benefícios Mantidos Pelo Tesouro)	Execução da Receita	
	PREVISÃO ATUALIZADA (a)	RECEITAS REALIZADAS ATÉ O BIMESTRE (b)
<b>Receitas Previdenciárias (Benefícios Mantidos Pelo Tesouro)</b>	-	-
Contribuições dos Servidores		
Demais Receitas Previdenciárias		
<b>TOTAL DAS RECEITAS (BENEFÍCIOS MANTIDOS PELO TESOURO) (XVII)</b>		






**Relatório Resumido de Execução Orçamentária**  
**Prefeitura Municipal de Cáceres - MT (Poder Executivo)**  
**Orçamentos Fiscal e da Seguridade Social**  
**CNPJ: 03214145000183**  
**Exercício: 2024**  
**Período de referência: 6º bimestre**

**RREO-Anexo 04 | Tabela 4 - Demonstrativo das Receitas e Despesas Previdenciárias**

Despesas Previdenciárias (Benefícios Mantidos Pelo Tesouro)	Execução da Despesa				
	DOTAÇÃO ATUALIZADA (c)	DESPESAS EMPENHADAS ATÉ O BIMESTRE (d)	DESPESAS LIQUIDADAS ATÉ O BIMESTRE (e)	DESPESAS PAGAS ATÉ O BIMESTRE (f)	INSCRITAS EM RESTOS A PAGAR NÃO PROCESSADOS NO EXERCÍCIO (g)
<b>Despesas Previdenciárias (Benefícios Mantidos Pelo Tesouro)</b>	-	-	-	-	-
Aposentadorias					
Pensões					
Outras Despesas Previdenciárias					
<b>TOTAL DAS DESPESAS (BENEFÍCIOS MANTIDOS PELO TESOIRO) (XVIII)</b>					
<b>RESULTADO DOS BENEFÍCIOS MANTIDOS PELO TESOIRO (XIX) = (XVII - XVIII)</b>					

 <p>Sistema de Informações Contábeis e Fiscais do Setor Público Brasileiro</p> <p>TESOURO NACIONAL</p>	<b>Relatório Resumido de Execução Orçamentária</b>
	<b>Prefeitura Municipal de Cáceres - MT (Poder Executivo)</b>
	<b>Orçamentos Fiscal e da Seguridade Social</b>
	<b>CNPJ: 03214145000183</b>
	<b>Exercício: 2024</b>
	<b>Período de referência: 6º bimestre</b>

**RREO-Anexo 04 | Tabela 4 - Demonstrativo das Receitas e Despesas Previdenciárias**

Notas Explicativas	Valores
	31/12/2024
Notas Explicativas	-
Notas Explicativas	-


**RREO-Anexo 06 | Tabela 6.3 - Demonstrativo dos Resultados Primário e Nominal - Municípios**

Cálculo Acima da Linha - Receitas Primárias	Receita Orçamentária	
	PREVISÃO ATUALIZADA	Até o Bimestre / 2024
		RECEITAS REALIZADAS (a)
<b>Cálculo Acima da Linha - Receitas Primárias</b>	-	-
RECEITAS CORRENTES (EXCETO FONTES RPPS) (I)	461.877.110,42	405.405.064,31
Impostos, Taxas e Contribuições de Melhoria	108.493.270,00	99.476.973,67
IPTU	25.743.460,00	21.184.585,47
ISS	32.282.390,00	33.745.616,60
ITBI	11.795.850,00	8.136.115,11
IRRF	25.619.960,00	25.410.928,54
Outros Impostos, Taxas e Contribuições de Melhoria	13.051.610,00	10.999.747,95
Contribuições	10.177.500,00	9.795.252,66
Receita Patrimonial	17.319.394,00	10.895.056,78
Aplicações Financeiras (II)	17.282.594,00	4.895.056,78
Outras Receitas Patrimoniais	36.800,00	6.000.000,00
Transferências Correntes	283.443.116,42	256.028.603,08
Cota-Parte do FPM	67.990.110,00	57.581.355,00
Cota-Parte do ICMS	42.974.000,00	39.418.937,56
Cota-Parte do IPVA	12.422.710,00	11.147.249,05
Cota-Parte do ITR	10.737.700,00	7.994.521,77
Transferências da LC nº 61/1989	222.530,00	332.375,61
Transferências do FUNDEB	80.530.000,00	79.376.569,56
Outras Transferências Correntes	68.566.066,42	60.177.594,53
Demais Receitas Correntes	42.443.830,00	29.209.178,12
Outras Receitas Financeiras (III)		
Receitas Correntes Restantes	42.443.830,00	29.209.178,12
RECEITAS PRIMÁRIAS CORRENTES (EXCETO FONTES RPPS) (IV) = (I - (II + III))	444.594.516,42	400.510.007,53
RECEITAS PRIMÁRIAS CORRENTES (COM FONTES RPPS) (V)	50.444.000,00	55.990.578,47
RECEITAS NÃO PRIMÁRIAS CORRENTES (COM FONTES RPPS) (VI)	76.100,00	9.455.491,81
RECEITAS DE CAPITAL (EXCETO FONTES RPPS) (VII)	63.046.720,00	16.139.804,19
Operações de Crédito (VIII)	3.000.000,00	
Amortização de Empréstimos (IX)		
Alienação de Bens		267.780,00
Receitas de Alienação de Investimentos Temporários (X)		
Receitas de Alienação de Investimentos Permanentes (XI)		
Outras Alienações de Bens		267.780,00
Transferências de Capital	60.046.720,00	15.872.024,19
Convênios	56.843.720,00	9.890.082,19
Outras Transferências de Capital	3.203.000,00	5.981.942,00
Outras Receitas de Capital		
Outras Receitas de Capital Não Primárias (XII)		
Outras Receitas de Capital Primárias		
RECEITAS PRIMÁRIAS DE CAPITAL (EXCETO FONTES RPPS) (XIII) = (VII - (VIII + IX + X + XI + XII))	60.046.720,00	16.139.804,19
RECEITAS PRIMÁRIAS DE CAPITAL (COM FONTES RPPS) (XIV)		
RECEITAS NÃO PRIMÁRIAS DE CAPITAL (COM FONTES RPPS) (XV)		
RECEITA PRIMÁRIA TOTAL (XVI) = (IV + V + XIII + XIV)	555.085.236,42	472.640.390,19
RECEITA PRIMÁRIA TOTAL (EXCETO FONTES RPPS) (XVII) = (IV + XIII)	504.641.236,42	416.649.811,72

 <p>Sistema de Informações Contábeis e Fiscais do Setor Público Brasileiro TESOURO NACIONAL</p>	<b>Relatório Resumido de Execução Orçamentária</b>
	<b>Prefeitura Municipal de Cáceres - MT (Poder Executivo)</b>
	<b>Orçamentos Fiscal e da Seguridade Social</b>
	<b>CNPJ: 03214145000183</b>
	<b>Exercício: 2024</b>
<b>Período de referência: 6º bimestre</b>	

**RREO-Anexo 06 | Tabela 6.3 - Demonstrativo dos Resultados Primário e Nominal - Municípios**

Cálculo Acima da Linha - Despesas Primárias	Despesa Orçamentária						
	DOTAÇÃO ATUALIZADA	DESPESAS EMPENHADAS	DESPESAS LIQUIDADAS	DESPESAS PAGAS (a)	RESTOS A PAGAR PROCESSADOS PAGOS (b)	RESTOS A PAGAR NÃO PROCESSADOS LIQUIDADOS	PAGOS (c)
<b>Cálculo Acima da Linha - Despesas Primárias</b>	-	-	-	-	-	-	-
DESPESAS CORRENTES (EXCETO FONTES RPPS) (XVIII)	453.592.069,65	395.225.271,99	391.430.794,56	380.893.158,11	5.257.831,67	7.237.654,24	7.225.481,58
Pessoal e Encargos Sociais	224.165.156,08	209.056.175,42	209.046.788,82	207.285.602,55	1.115.129,23		
Juros e Encargos da Dívida (XIX)	1.839.354,00	1.303.164,40	1.303.164,40	1.303.164,40			
Outras Despesas Correntes	227.587.559,57	184.865.932,17	181.080.841,34	172.324.391,16	4.142.702,44	7.237.654,24	7.225.481,58
DESPESAS PRIMÁRIAS CORRENTES (EXCETO FONTES RPPS) (XX) = (XVIII - XIX)	451.752.715,65	393.922.107,59	390.127.630,16	379.589.993,71	5.257.831,67	7.237.654,24	7.225.481,58
DESPESAS PRIMÁRIAS CORRENTES (COM FONTES RPPS) (XXI)	33.821.000,00	31.974.121,78	31.946.352,72	31.813.169,41	86.559,35	7.616,59	7.616,59
DESPESAS NÃO PRIMÁRIAS CORRENTES (COM FONTES RPPS) (XXII)							
DESPESAS DE CAPITAL (EXCETO FONTES RPPS) (XXIII)	94.271.261,99	31.574.643,94	23.900.777,19	23.012.541,78	1.050.392,07	13.402.884,51	13.263.691,55
Investimentos	90.993.871,99	28.556.915,23	20.883.048,48	19.994.813,07	980.094,20	13.402.884,51	13.263.691,55
Inversões Financeiras	120.000,00						
Concessão de Empréstimos e Financiamentos (XXIV)							
Aquisição de Título de Capital já Integralizado (XXV)							
Aquisição de Título de Crédito (XXVI)							
Demais Inversões Financeiras	120.000,00						
Amortização da Dívida (XXVII)	3.157.390,00	3.017.728,71	3.017.728,71	3.017.728,71	70.297,87		
DESPESAS PRIMÁRIAS DE CAPITAL (EXCETO FONTES RPPS) (XXVIII) = (XXIII - (XXIV + XXV + XXVI + XXVII))	91.113.871,99	28.556.915,23	20.883.048,48	19.994.813,07	980.094,20	13.402.884,51	13.263.691,55
RESERVA DE CONTINGÊNCIA (XXIX)	0,00						
DESPESAS PRIMÁRIAS DE CAPITAL (COM FONTES RPPS) (XXX)	120.000,00	19.957,00	19.957,00	19.957,00			
DESPESAS NÃO PRIMÁRIAS DE CAPITAL (COM FONTES RPPS) (XXXI)							
DESPESA PRIMÁRIA TOTAL (XXXII) = (XX + XXI + XXVIII + XXIX + XXX)	576.807.587,64	454.473.101,60	442.976.988,36	431.417.933,19	6.324.485,22	20.648.155,34	20.496.789,72
DESPESA PRIMÁRIA TOTAL (EXCETO FONTES RPPS) (XXXIII) = (XX + XXVIII + XXIX)	542.866.587,64	422.479.022,82	411.010.678,64	398.584.806,78	6.237.925,87	20.840.538,75	20.489.173,13

 <p>Sistema de Informações Contábeis e Fiscais do Setor Público Brasileiro</p> <p>TESOURO NACIONAL</p>	<b>Relatório Resumido de Execução Orçamentária</b>
	<b>Prefeitura Municipal de Cáceres - MT (Poder Executivo)</b>
	<b>Orçamentos Fiscal e da Seguridade Social</b>
	<b>CNPJ: 03214145000183</b>
	<b>Exercício: 2024</b>
	<b>Período de referência: 6º bimestre</b>

**RREO-Anexo 06 | Tabela 6.3 - Demonstrativo dos Resultados Primário e Nominal - Municípios**

Resultado Primário - Acima da Linha	Até o Bimestre / 2024
	VALOR
<b>Resultado Primário - Acima da Linha</b>	-
RESULTADO PRIMÁRIO (COM RPPS) - Acima da Linha (XXXIV) = (XVIa - (XXXIIa + XXXIIb + XXXIIc))	14.401.182,06
RESULTADO PRIMÁRIO (SEM RPPS) - Acima da Linha (XXXV) = (XVIIa - (XXXIIIa + XXXIIIb + XXXIIIc))	-9.662.094,06

**RREO-Anexo 06 | Tabela 6.3 - Demonstrativo dos Resultados Primário e Nominal - Municípios**

Meta Fiscal para o Resultado Primário	Meta Fixada na LDO
	VALOR CORRENTE
<b>Meta Fiscal para o Resultado Primário</b>	-
Meta fixada no Anexo de Metas Fiscais da LDO para o exercício de referência	

**RREO-Anexo 06 | Tabela 6.3 - Demonstrativo dos Resultados Primário e Nominal - Municípios**

Juros Nominais	Até o Bimestre / 2024
	VALOR INCORRIDO
<b>Juros Nominais</b>	-
Juros, Encargos e Variações Monetárias Ativos (Exceto RPPS) (XXXVI)	4.833.702,54
Juros, Encargos e Variações Monetárias Passivos (Exceto RPPS) (XXXVII)	1.512.937,15

**RREO-Anexo 06 | Tabela 6.3 - Demonstrativo dos Resultados Primário e Nominal - Municípios**

Resultado Nominal - Acima da Linha	Até o Bimestre / 2024
	VALOR
<b>Resultado Nominal - Acima da Linha</b>	-
RESULTADO NOMINAL (SEM RPPS) - Acima da Linha (XXXVIII) = XXXV + (XXXVI - XXXVII)	-6.341.328,67

**RREO-Anexo 06 | Tabela 6.3 - Demonstrativo dos Resultados Primário e Nominal - Municípios**

Cálculo Abaixo da Linha - Resultado Nominal	Saldo	
	Em 31/12/2023 (a)	Até o Bimestre 2024 (b)
<b>Cálculo Abaixo da Linha - Resultado Nominal</b>	-	-
DÍVIDA CONSOLIDADA (XXXIX)		
DEDUÇÕES (XL)		
Disponibilidade de Caixa	58.134.499,93	44.278.263,39
Disponibilidade de Caixa Bruta	58.134.499,93	44.278.263,39
(-) Restos a Pagar Processados (XLI)	98.041.518,31	59.692.683,10
(-) Depósitos Restituiráveis e Valores Vinculados	36.784.030,21	12.221.089,35
Demais Haveres Financeiros	3.122.988,17	3.193.330,36
	0,00	0,00
DÍVIDA CONSOLIDADA LÍQUIDA (XLI) = (XXXIX - XL)	-58.134.499,93	-44.278.263,39

**RREO-Anexo 06 | Tabela 6.3 - Demonstrativo dos Resultados Primário e Nominal - Municípios**


Resultado Nominal - Abaixo da Linha	Até o Bimestre / 2024
	VALOR
<b>Resultado Nominal - Abaixo da Linha</b>	-
RESULTADO NOMINAL (SEM RPPS) - Abaixo da Linha (XLII) = (XLIa - XLIb)	-13.856.236,54

**RREO-Anexo 06 | Tabela 6.3 - Demonstrativo dos Resultados Primário e Nominal - Municípios**

Meta Fiscal para o Resultado Nominal	Meta Fixada na LDO
	VALOR CORRENTE
<b>Meta Fiscal para o Resultado Nominal</b>	-
Meta fixada no Anexo de Metas Fiscais da LDO para o exercício de referência	

**RREO-Anexo 06 | Tabela 6.3 - Demonstrativo dos Resultados Primário e Nominal - Municípios**

Ajuste Metodológico	Até o Bimestre / 2024
	VALOR
<b>Ajuste Metodológico</b>	-
VARIAÇÃO DO SALDO DE RPP (XLIV) = (XLb - XLa)	-24.562.940,86
RECEITA DE ALIENAÇÃO DE INVESTIMENTOS PERMANENTES (XLV) = (XI)	
VARIAÇÃO CAMBIAL (XLVI)	
VARIAÇÃO DO SALDO DE PRECATÓRIOS INTEGRANTES DA DC (XLVII)	
VARIAÇÃO DO SALDO DAS DEMAIS OBRIGAÇÕES INTEGRANTES DA DC (XLVIII)	
OUTROS AJUSTES (XLIX)	
RESULTADO NOMINAL (SEM RPPS) AJUSTADO - Abaixo da Linha (L) = (XLIII + (XLIV - XLV - XLVI + XLVII + XLVIII) +/- (XLIX))	-38.419.177,40

 <p>Sistema de Informações Contábeis e Fiscais do Setor Público Brasileiro</p> <p>TESOURO NACIONAL</p>	<b>Relatório Resumido de Execução Orçamentária</b>
	<b>Prefeitura Municipal de Cáceres - MT (Poder Executivo)</b>
	<b>Orçamentos Fiscal e da Seguridade Social</b>
	<b>CNPJ: 03214145000183</b>
	<b>Exercício: 2024</b>
	<b>Período de referência: 6º bimestre</b>

**RREO-Anexo 06 | Tabela 6.3 - Demonstrativo dos Resultados Primário e Nominal - Municípios**

Resultado Primário - Abaixo da Linha	Até o Bimestre / 2024
	VALOR
<b>Resultado Primário - Abaixo da Linha</b>	-
RESULTADO PRIMÁRIO (SEM RPPS) - Abaixo da Linha (LI) = (L) - (XXXVI - XXXVII)	-41.739.942,79

**RREO-Anexo 06 | Tabela 6.3 - Demonstrativo dos Resultados Primário e Nominal - Municípios**

Informações Adicionais	PREVISÃO ORÇAMENTÁRIA
	PREVISÃO ORÇAMENTÁRIA
<b>Informações Adicionais</b>	-
SALDO DE EXERCÍCIOS ANTERIORES	19.422.232,58
Recursos Arrecadados em Exercícios Anteriores - RPPS	
Superávit Financeiro Utilizado para Abertura e Reabertura de Créditos Adicionais	19.422.232,58
RESERVA ORÇAMENTÁRIA DO RPPS	16.579.100,00

**RREO-Anexo 06 | Tabela 6.3 - Demonstrativo dos Resultados Primário e Nominal - Municípios**

Notas Explicativas	Valores
	31/12/2024
<b>Notas Explicativas</b>	-
Notas Explicativas	


 <p>Sistema de Informações Contábeis e Fiscais do Setor Público Brasileiro TESOURO NACIONAL</p>	<b>Relatório Resumido de Execução Orçamentária</b>
	<b>Prefeitura Municipal de Cáceres - MT (Poder Executivo)</b>
	<b>Orçamentos Fiscal e da Seguridade Social</b>
	<b>CNPJ: 03214145000183</b>
	<b>Exercício: 2024</b>
<b>Período de referência: 6º bimestre</b>	

**RREO-Anexo 07 | Tabela 7.0 - Demonstrativo dos Restos à Pagar por Poder e Órgão - Municípios**

Poder-Órgão	Poder-Órgão											
	RESTOS A PAGAR PROCESSADOS					RESTOS A PAGAR NÃO PROCESSADOS						
	Inscritos		Pagos (c)	Cancelados (d)	Saldo e = (a + b) - (c + d)	Inscritos		Liquidados (h)	Pagos (i)	Cancelados (j)	Saldo k = (f + g) - (i + j)	Saldo Total L = (e + k)
Em Exercícios Anteriores (a)	Em 31 de dezembro de 2023 (b)				Em Exercícios Anteriores (f)	Em 31 de dezembro de 2023 (g)						
RESTOS A PAGAR (EXCETO INTRA-ORÇAMENTÁRIOS) (I)	670.786,25	6.323.473,20	6.350.541,17		643.718,28	1.629.190,35	28.183.659,73	20.648.155,34	20.496.789,72	3.180.573,32	6.135.487,04	6.779.205,32
PODER EXECUTIVO	670.786,25	6.323.473,20	6.350.541,17		643.718,28	1.629.190,35	27.870.548,03	20.138.714,05	19.987.248,43	3.176.902,91	6.135.487,04	6.779.205,32
PODER LEGISLATIVO							513.111,70	509.441,29	509.441,29	3.670,41	0,00	0,00
Câmara Municipal							513.111,70	509.441,29	509.441,29	3.670,41	0,00	0,00
Tribunal de Contas do Município												
RESTOS A PAGAR (INTRA-ORÇAMENTÁRIOS) (II)		44.375,51	44.241,92		133,59							133,59
TOTAL (III) - (I + II)	670.786,25	6.367.848,71	6.394.783,09		643.851,87	1.629.190,35	28.183.659,73	20.648.155,34	20.496.789,72	3.180.573,32	6.135.487,04	6.779.338,91

**RREO-Anexo 07 | Tabela 7.0 - Demonstrativo dos Restos à Pagar por Poder e Órgão - Municípios**

Poder-Órgão - Intra	Poder-Órgão - Intra											
	RESTOS A PAGAR PROCESSADOS					RESTOS A PAGAR NÃO PROCESSADOS						
	Inscritos		Pagos (c)	Cancelados (d)	Saldo e = (a + b) - (c + d)	Inscritos		Liquidados (h)	Pagos (i)	Cancelados (j)	Saldo k = (f + g) - (i + j)	Saldo Total L = (e + k)
Em Exercícios Anteriores (a)	Em 31 de dezembro de 2023 (b)				Em Exercícios Anteriores (f)	Em 31 de dezembro de 2023 (g)						
RESTOS A PAGAR (INTRA-ORÇAMENTÁRIOS) (II)		44.375,51	44.241,92		133,59							133,59
PODER EXECUTIVO		44.375,51	44.241,92		133,59							133,59
PODER LEGISLATIVO												
Câmara Municipal												
Tribunal de Contas do Município												

 <p>Sistema de Informações Contábeis e Fiscais do Setor Público Brasileiro</p> <p>TESOURO NACIONAL</p>	<b>Relatório Resumido de Execução Orçamentária</b>
	<b>Prefeitura Municipal de Cáceres - MT (Poder Executivo)</b>
	<b>Orçamentos Fiscal e da Seguridade Social</b>
	<b>CNPJ: 03214145000183</b>
	<b>Exercício: 2024</b>
	<b>Período de referência: 6º bimestre</b>

**RREO-Anexo 07 | Tabela 7.0 - Demonstrativo dos Restos à Pagar por Poder e Órgão - Municípios**

Notas Explicativas	Valores
	31/12/2024
<b>Notas Explicativas</b>	-
Notas Explicativas	-

**RREO-Anexo 09 | Tabela 9.0 - Demonstrativo das Receitas de Operações de Crédito e Despesas de Capital**

Receitas	Receitas de Operações de Crédito		
	PREVISÃO ATUALIZADA (a)	RECEITAS REALIZADAS (b)	SALDO NÃO REALIZADO (c) = (a - b)
<b>Receitas</b>	-	-	-
RECEITAS DE OPERAÇÕES DE CRÉDITO (I)	3,000,000,00	-	3,000,000,00

**RREO-Anexo 09 | Tabela 9.0 - Demonstrativo das Receitas de Operações de Crédito e Despesas de Capital**

Despesas	Despesas de Capital		
	DOTAÇÃO ATUALIZADA (d)	DESPESAS EMPENHADAS (e)	SALDO NÃO EXECUTADO (f) = (d - e)
<b>Despesas</b>	-	-	-
DESPESAS DE CAPITAL	94,391,261,99	31,594,600,94	62,796,661,05
Investimentos	91,113,871,99	28,576,872,23	62,536,999,76
Inversões Financeiras	120,000,00	-	120,000,00
Amortização da Dívida	3,157,390,00	3,017,728,71	139,661,29
(-) Incentivos Fiscais a Contribuinte	-	-	-
(-) Incentivos Fiscais a Contribuinte por Instituições Financeiras	-	-	-
DESPESA DE CAPITAL LÍQUIDA (II)	94,391,261,99	31,594,600,94	62,796,661,05

**RREO-Anexo 09 | Tabela 9.0 - Demonstrativo das Receitas de Operações de Crédito e Despesas de Capital**

Resultado para Apuração da Regra de Ouro	Resultado para Apuração da Regra de Ouro		
	(d - a)	(e - b)	(f - c)
<b>Resultado para Apuração da Regra de Ouro</b>	-	-	-
RESULTADO PARA APURAÇÃO DA REGRA DE OURO (III) = (II - I)	91,391,261,99	31,594,600,94	59,796,661,05

**RREO-Anexo 09 | Tabela 9.0 - Demonstrativo das Receitas de Operações de Crédito e Despesas de Capital**

Notas Explicativas	Valores
	31/12/2024
<b>Notas Explicativas</b>	-
Notas Explicativas	-



**Relatório Resumido de Execução Orçamentária**  
**Prefeitura Municipal de Cáceres - MT (Poder Executivo)**  
**Orçamentos Fiscal e da Seguridade Social**  
**CNPJ: 03214145000183**  
**Exercício: 2024**  
**Período de referência: 6º bimestre**

**RREO-Anexo 10 - RPPS | Tabela 10 - Demonstrativo da Projeção Atuarial do Regime Próprio de Previdência dos Servidores**

Projeção Atuarial do RPPS - Fundo em Capitalização (Plano Previdenciário)	Projeção Atuarial do RPPS - Fundo em Capitalização (Plano Previdenciário)			
	Projeção Atuarial do RPPS - Fundo em Capitalização (Plano Previdenciário)			
	RECEITAS PREVIDENCIÁRIAS (a)	DESPESAS PREVIDENCIÁRIAS (b)	RESULTADO PREVIDENCIÁRIO (c) = (a - b)	SALDO FINANCEIRO DO EXERCÍCIO (d) = ("d" exercício Anterior) + (c)
2023				
2024				
2025				
2026				
2027				
2028				
2029				
2030				
2031				
2032				
2033				
2034				
2035				
2036				
2037				
2038				
2039				
2040				
2041				
2042				
2043				
2044				
2045				
2046				
2047				
2048				
2049				
2050				
2051				
2052				
2053				
2054				
2055				
2056				
2057				
2058				
2059				
2060				
2061				
2062				
2063				



 <p>Sistema de Informações Contábeis e Fiscais do Setor Público Brasileiro</p> <p>Tesouro Nacional</p>	<b>Relatório Resumido de Execução Orçamentária</b>
	<b>Prefeitura Municipal de Cáceres - MT (Poder Executivo)</b>
	<b>Orçamentos Fiscal e da Seguridade Social</b>
	<b>CNPJ: 03214145000183</b>
	<b>Exercício: 2024</b>
<b>Período de referência: 6º bimestre</b>	

Projeção Atuarial do RPPS - Fundo em Capitalização (Plano Previdenciário)	Projeção Atuarial do RPPS - Fundo em Capitalização (Plano Previdenciário)			
	RECEITAS PREVIDENCIÁRIAS (a)	DESPESAS PREVIDENCIÁRIAS (b)	RESULTADO PREVIDENCIÁRIO (c) = (a - b)	SALDO FINANCEIRO DO EXERCÍCIO (d) = ("d" exercício Anterior) + (c)
2064				
2065				
2066				
2067				
2068				
2069				
2070				
2071				
2072				
2073				
2074				
2075				
2076				
2077				
2078				
2079				
2080				
2081				
2082				
2083				
2084				
2085				
2086				
2087				
2088				
2089				
2090				
2091				
2092				
2093				
2094				
2095				
2096				
2097				

**RREO-Anexo 10 - RPPS | Tabela 10 - Demonstrativo da Projeção Atuarial do Regime Próprio de Previdência dos Servidores**

Projeção Atuarial do RPPS - Fundo em Repartição (Plano Financeiro)	Projeção Atuarial do RPPS - Fundo em Repartição (Plano Financeiro)			
	RECEITAS PREVIDENCIÁRIAS (a)	DESPESAS PREVIDENCIÁRIAS (b)	RESULTADO PREVIDENCIÁRIO (c) = (a - b)	SALDO FINANCEIRO DO EXERCÍCIO (d) = ("d" exercício Anterior) + (c)
2023				




**Relatório Resumido de Execução Orçamentária**  
**Prefeitura Municipal de Cáceres - MT (Poder Executivo)**  
**Orçamentos Fiscal e da Seguridade Social**  
**CNPJ: 03214145000183**  
**Exercício: 2024**  
**Período de referência: 6º bimestre**

Projeção Atuarial do RPPS - Fundo em Repartição (Plano Financeiro)	Projeção Atuarial do RPPS - Fundo em Repartição (Plano Financeiro)			
	RECEITAS PREVIDENCIÁRIAS (a)	DESPESAS PREVIDENCIÁRIAS (b)	RESULTADO PREVIDENCIÁRIO (c) = (a - b)	SALDO FINANCEIRO DO EXERCÍCIO (d) = ("d" exercício Anterior) + (c)
2024				
2025				
2026				
2027				
2028				
2029				
2030				
2031				
2032				
2033				
2034				
2035				
2036				
2037				
2038				
2039				
2040				
2041				
2042				
2043				
2044				
2045				
2046				
2047				
2048				
2049				
2050				
2051				
2052				
2053				
2054				
2055				
2056				
2057				
2058				
2059				
2060				
2061				
2062				
2063				
2064				
2065				
2066				



**Relatório Resumido de Execução Orçamentária**  
**Prefeitura Municipal de Cáceres - MT (Poder Executivo)**  
**Orçamentos Fiscal e da Seguridade Social**  
**CNPJ: 03214145000183**  
**Exercício: 2024**  
**Período de referência: 6º bimestre**

Projeção Atuarial do RPPS - Fundo em Repartição (Plano Financeiro)	Projeção Atuarial do RPPS - Fundo em Repartição (Plano Financeiro)			
	RECEITAS PREVIDENCIÁRIAS (a)	DESPESAS PREVIDENCIÁRIAS (b)	RESULTADO PREVIDENCIÁRIO (c) = (a - b)	SALDO FINANCEIRO DO EXERCÍCIO (d) = ("d" exercício Anterior) + (c)
2067				
2068				
2069				
2070				
2071				
2072				
2073				
2074				
2075				
2076				
2077				
2078				
2079				
2080				
2081				
2082				
2083				
2084				
2085				
2086				
2087				
2088				
2089				
2090				
2091				
2092				
2093				
2094				
2095				
2096				
2097				

 <p>Sistema de Informações Contábeis e Fiscais do Setor Público Brasileiro</p> <p>TESOURO NACIONAL</p>	<b>Relatório Resumido de Execução Orçamentária</b>
	<b>Prefeitura Municipal de Cáceres - MT (Poder Executivo)</b>
	<b>Orçamentos Fiscal e da Seguridade Social</b>
	<b>CNPJ: 03214145000183</b>
	<b>Exercício: 2024</b>
	<b>Período de referência: 6º bimestre</b>

**RREO-Anexo 10 - RPPS | Tabela 10 - Demonstrativo da Projeção Atuarial do Regime Próprio de Previdência dos Servidores**

Notas Explicativas	Valores
	31/12/2024
Notas Explicativas	-
Notas Explicativas	-

**RREO-Anexo 11 | Tabela 11.0 - Demonstrativo da Receita de Alienação de Ativos e Aplicação dos Recursos**


Receitas	Execução da Receita		
	PREVISÃO ATUALIZADA (a)	RECEITAS REALIZADAS (b)	SALDO (c) = (a - b)
<b>Receitas</b>	-	-	-
RECEITAS DE ALIENAÇÃO DE ATIVOS (I)			
Receita de Alienação de Bens Móveis		267.780,00	-267.780,00
Receita de Alienação de Bens Imóveis		267.780,00	-267.780,00
Receita de Alienação de Bens Intangíveis			
Receita de Rendimentos de Aplicações Financeiras			



**Relatório Resumido de Execução Orçamentária**  
**Prefeitura Municipal de Cáceres - MT (Poder Executivo)**  
**Orçamentos Fiscal e da Seguridade Social**  
**CNPJ: 03214145000183**  
**Exercício: 2024**  
**Período de referência: 6º bimestre**

**RREO-Anexo 11 | Tabela 11.0 - Demonstrativo da Receita de Alienação de Ativos e Aplicação dos Recursos**

Despesas	Execução da Despesa						
	DOTAÇÃO ATUALIZADA (d)	DESPESAS EMPENHADAS (e)	DESPESAS LIQUIDADAS	DESPESAS PAGAS (f)	DESPESAS INSCRITAS EM RESTOS A PAGAR NÃO PROCESSADOS	PAGAMENTO DE RESTOS A PAGAR (g)	SALDO (h) = (d-e)
<b>Despesas</b>	-	-	-	-	-	-	-
APLICAÇÃO DOS RECURSOS DA ALIENAÇÃO DE ATIVOS (II)							
DESPESAS DE CAPITAL							
Investimentos							
Inversões Financeiras							
Amortização da Dívida							
DESPESAS CORRENTES DOS REGIMES DE PREVIDÊNCIA							
Regime Geral da Previdência Social							
Regime Próprio de Previdência dos Servidores Públicos							

 <p>Sistema de Informações Contábeis e Fiscais do Setor Público Brasileiro</p> <p>TESOURO NACIONAL</p>	<b>Relatório Resumido de Execução Orçamentária</b>
	<b>Prefeitura Municipal de Cáceres - MT (Poder Executivo)</b>
	<b>Orçamentos Fiscal e da Seguridade Social</b>
	<b>CNPJ: 03214145000183</b>
	<b>Exercício: 2024</b>
	<b>Período de referência: 6º bimestre</b>

**RREO-Anexo 11 | Tabela 11.0 - Demonstrativo da Receita de Alienação de Ativos e Aplicação dos Recursos**

Saldo Financeiro a Aplicar	Saldo Financeiro a Aplicar		
	2023 (I)	2024 (J) = (Ib - (III + IIg))	SALDO ATUAL (K) = (III + IIII)
Saldo Financeiro a Aplicar	-	-	-
VALOR (III)		267.780,00	267.780,00

**RREO-Anexo 11 | Tabela 11.0 - Demonstrativo da Receita de Alienação de Ativos e Aplicação dos Recursos**

Notas Explicativas	Valores
	31/12/2024
Notas Explicativas	-
Notas Explicativas	

**RREO-Anexo 13 | Tabela 13.0 - Demonstrativo das Parcerias Público-Privadas**

Impactos das Contratações de PPP	Especificação de PPP	
	SALDO TOTAL EM 31 DE DEZEMBRO DO EXERCÍCIO ANTERIOR	SALDO FINAL ATÉ O BIMESTRE
Impactos das Contratações de PPP	-	-
TOTAL DE ATIVOS		
Ativos Constituídos pela SPE		
TOTAL DE PASSIVOS		
Obrigações decorrentes de Ativos Constituídos pela SPE		
Provisões de PPP		
Outros Passivos		
ATOS POTENCIAIS PASSIVOS		
Obrigações Contratuais		
Riscos não Provisionados		
Garantias Concedidas		
Outros Passivos Contingentes		

 <p>Sistema de Informações Contábeis e Fiscais do Setor Público Brasileiro TESOURO NACIONAL</p>	<b>Relatório Resumido de Execução Orçamentária</b>
	<b>Prefeitura Municipal de Cáceres - MT (Poder Executivo)</b>
	<b>Orçamentos Fiscal e da Seguridade Social</b>
	<b>CNPJ: 03214145000183</b>
	<b>Exercício: 2024</b>
<b>Período de referência: 6º bimestre</b>	

**RREO-Anexo 13 | Tabela 13.0 - Demonstrativo das Parcerias Público-Privadas | Do Ente Federado, exceto estatais não dependentes - Contratadas (I.1)**

Despesas de PPP Do Ente Federado, exceto estatais não dependentes - Contratadas (I.1)	Despesas de PPP										
	EXERCÍCIO ANTERIOR	EXERCÍCIO CORRENTE (EC)	<EC + 1>	<EC + 2>	<EC + 3>	<EC + 4>	<EC + 5>	<EC + 6>	<EC + 7>	<EC + 8>	<EC + 9>

**RREO-Anexo 13 | Tabela 13.0 - Demonstrativo das Parcerias Público-Privadas | Do Ente Federado, exceto estatais não dependentes - A Contratar (I.2)**

Despesas de PPP Do Ente Federado, exceto estatais não dependentes - A contratar (I.2)	Despesas de PPP										
	EXERCÍCIO ANTERIOR	EXERCÍCIO CORRENTE (EC)	<EC + 1>	<EC + 2>	<EC + 3>	<EC + 4>	<EC + 5>	<EC + 6>	<EC + 7>	<EC + 8>	<EC + 9>

**RREO-Anexo 13 | Tabela 13.0 - Demonstrativo das Parcerias Público-Privadas | Das Estatais Não-Dependentes (II.1)**


Despesas de PPP das Estatais Não-dependentes - Contratadas (II.1)	Despesas de PPP										
	EXERCÍCIO ANTERIOR	EXERCÍCIO CORRENTE (EC)	<EC + 1>	<EC + 2>	<EC + 3>	<EC + 4>	<EC + 5>	<EC + 6>	<EC + 7>	<EC + 8>	<EC + 9>

**RREO-Anexo 13 | Tabela 13.0 - Demonstrativo das Parcerias Público-Privadas | Das Estatais Não-Dependentes - A contratar (II.2)**

Despesas de PPP das Estatais Não-dependentes - A contratar (II.2)	Despesas de PPP										
	EXERCÍCIO ANTERIOR	EXERCÍCIO CORRENTE (EC)	<EC + 1>	<EC + 2>	<EC + 3>	<EC + 4>	<EC + 5>	<EC + 6>	<EC + 7>	<EC + 8>	<EC + 9>

**RREO-Anexo 13 | Tabela 13.0 - Demonstrativo das Parcerias Público-Privadas**

Total das Despesas de PPP	Despesas de PPP										
	EXERCÍCIO ANTERIOR	EXERCÍCIO CORRENTE (EC)	<EC + 1>	<EC + 2>	<EC + 3>	<EC + 4>	<EC + 5>	<EC + 6>	<EC + 7>	<EC + 8>	<EC + 9>
<b>Total das Despesas de PPP</b>	-	-	*	*	*	*	*	*	*	*	*
TOTAL DAS DESPESAS DE PPP DO ENTE FEDERADO (I) = (I.1 + I.2)											
TOTAL DAS DESPESAS DE PPP DAS ESTATAIS NÃO-DEPENDENTES (II) = (II.1 + II.2)											
TOTAL DAS DESPESAS DE PPP (III) = (I) + (II)											
RECEITA CORRENTE LÍQUIDA (RCL) (IV)											
TOTAL DAS DESPESAS CONSIDERADAS PARA O LIMITE = (I)											
TOTAL DAS DESPESAS CONSIDERADAS PARA O LIMITE / RCL (%) (V) = (I) / (IV)											

 <p>Sistema de Informações Contábeis e Fiscais do Setor Público Brasileiro TESOURO NACIONAL</p>	<b>Relatório Resumido de Execução Orçamentária</b>
	<b>Prefeitura Municipal de Cáceres - MT (Poder Executivo)</b>
	<b>Orçamentos Fiscal e da Seguridade Social</b>
	<b>CNPJ: 03214145000183</b>
	<b>Exercício: 2024</b>
	<b>Período de referência: 6º bimestre</b>

**RREO-Anexo 13 | Tabela 13.0 - Demonstrativo das Parcerias Público-Privadas**

Notas Explicativas	Valores
	31/12/2024
<b>Notas Explicativas</b>	-
Notas Explicativas	-

**RREO-Anexo 14 | Tabela 14.0 - Demonstrativo Simplificado do Relatório Resumido da Execução Orçamentária - Municípios e DF**

Balanço Orçamentário	Valores
	Até o Bimestre
<b>Balanço Orçamentário</b>	-
<b>RECEITAS</b>	
Previsão Inicial	558.827.830,00
Previsão Atualizada	575.443.930,42
Receitas Realizadas	486.990.938,78
Déficit Orçamentário	
Saldos de Exercícios Anteriores (Utilizados para Créditos Adicionais)	19.422.232,58
<b>DESPESAS</b>	
Dotação Inicial	542.248.730,00
Dotação Atualizada	581.804.331,64
Despesas Empenhadas	458.793.994,71
Despesas Liquidadas	447.297.881,47
Despesas Pagas	435.738.826,30
Superávit Orçamentário	28.196.944,07

**RREO-Anexo 14 | Tabela 14.0 - Demonstrativo Simplificado do Relatório Resumido da Execução Orçamentária - Municípios e DF**

Despesas por Função/Subfunção	Valores
	Até o Bimestre
<b>Despesas por Função/Subfunção</b>	-
Despesas Empenhadas	458.793.994,71
Despesas Liquidadas	447.297.881,47

**RREO-Anexo 14 | Tabela 14.0 - Demonstrativo Simplificado do Relatório Resumido da Execução Orçamentária - Municípios e DF**

Receita Corrente Líquida - RCL	Valores
	Até o Bimestre
<b>Receita Corrente Líquida - RCL</b>	-
Receita Corrente Líquida	408.831.784,58
Receita Corrente Líquida Ajustada para Cálculo dos Limites de Endividamento	405.431.740,58
Receita Corrente Líquida Ajustada para Cálculo dos Limites da Despesa com Pessoal	400.804.108,58

**RREO-Anexo 14 | Tabela 14.0 - Demonstrativo Simplificado do Relatório Resumido da Execução Orçamentária - Municípios e DF**


Receitas e Despesas do Regime Próprio de Previdência dos Servidores	Valores
	Até o Bimestre
<b>Receitas e Despesas do Regime Próprio de Previdência dos Servidores</b>	-
<b>Fundo em Capitalização (PLANO PREVIDENCIÁRIO)</b>	
Receitas Previdenciárias Realizadas	39.707.676,64
Despesas Previdenciárias Empenhadas	29.679.735,85
Despesas Previdenciárias Liquidadas	29.679.735,85
Despesas Previdenciárias Pagas	29.629.735,85
Resultado Previdenciário	10.027.940,79
<b>Fundo em Repartição (PLANO FINANCEIRO)</b>	
Receitas Previdenciárias Realizadas	
Despesas Previdenciárias Empenhadas	
Despesas Previdenciárias Liquidadas	
Despesas Previdenciárias Pagas	
Resultado Previdenciário	

**RREO-Anexo 14 | Tabela 14.0 - Demonstrativo Simplificado do Relatório Resumido da Execução Orçamentária - Municípios e DF**

Resultados Primário e Nominal	Verificação das Metas dos Resultados Nominal e Primário		
	Meta Fixada no Anexo de Metas Fiscais da LDO (a)	Resultado Apurado até o Bimestre (b)	% em Relação à Meta (b/a)
<b>Resultados Primário e Nominal</b>	-	-	-
RESULTADO PRIMÁRIO (SEM RPPS) - Acima da Linha		-9.662.094,06	
RESULTADO NOMINAL (SEM RPPS) - Abaixo da Linha		-13.856.236,54	

**RREO-Anexo 14 | Tabela 14.0 - Demonstrativo Simplificado do Relatório Resumido da Execução Orçamentária - Municípios e DF**



 <p>Sistema de Informações Contábeis e Fiscais do Setor Público Brasileiro</p> <p>TESOURO NACIONAL</p>	<b>Relatório Resumido de Execução Orçamentária</b>
	<b>Prefeitura Municipal de Cáceres - MT (Poder Executivo)</b>
	<b>Orçamentos Fiscal e da Seguridade Social</b>
	<b>CNPJ: 03214145000183</b>
	<b>Exercício: 2024</b>
	<b>Período de referência: 6º bimestre</b>

Restos a Pagar por Poder e Ministério Público	Estágios dos Restos a Pagar			
	Inscrição	Cancelamento Até o Bimestre	Pagamento Até o Bimestre	Saldo a Pagar
<b>Restos a Pagar por Poder e Ministério Público</b>	-	-	-	-
RESTOS A PAGAR PROCESSADOS	7.038.634,96	0,00	6.394.783,09	643.851,87
Poder Executivo	7.038.634,96	0,00	6.394.783,09	643.851,87
Poder Legislativo	0,00	0,00	0,00	0,00
Poder Judiciário				
Ministério Público				
Defensoria Pública				
RESTOS A PAGAR NÃO PROCESSADOS	29.812.850,08	3.180.573,32	20.496.789,72	6.135.487,04
Poder Executivo	29.299.738,38	3.176.902,91	19.987.348,43	6.135.487,04
Poder Legislativo	513.111,70	3.670,41	509.441,29	0,00
Poder Judiciário				
Ministério Público				
Defensoria Pública				
<b>TOTAL</b>	<b>36.851.485,04</b>	<b>3.180.573,32</b>	<b>26.891.572,81</b>	<b>6.779.338,91</b>

## RREO-Anexo 14 | Tabela 14.0 - Demonstrativo Simplificado do Relatório Resumido da Execução Orçamentária - Municípios e DF

Despesas com Manutenção e Desenvolvimento do Ensino	Valor Apurado Até o Bimestre	Apuração das Despesas com Ensino	
		Limites Constitucionais Anuais	
		% Mínimo a Aplicar no Exercício	% Aplicado Até o Bimestre
<b>Despesas com Manutenção e Desenvolvimento do Ensino</b>	-	-	-
Mínimo Anual de <18% / 25%> das Receitas de Impostos na Manutenção e Desenvolvimento do Ensino			
Mínimo Anual de 70% do FUNDEB na Remuneração dos Profissionais da Educação Básica			
Percentual de 50% da Complementação da União ao FUNDEB (VAAT) na Educação Infantil			
Mínimo de 15% da Complementação da União ao FUNDEB (VAAT) em Despesas de Capital			

## RREO-Anexo 14 | Tabela 14.0 - Demonstrativo Simplificado do Relatório Resumido da Execução Orçamentária - Municípios e DF

Receitas de Operações de Crédito e Despesas de Capital	Apuração das Receitas de Operações de Crédito e Despesas de Capital	
	Valor Apurado no Exercício	Saldo Não Realizado
<b>Receitas de Operações de Crédito e Despesas de Capital</b>	-	-
Receitas de Operações de Crédito		3.000.000,00
Despesa de Capital Líquida	31.594.600,94	62.796.661,05

## RREO-Anexo 14 | Tabela 14.0 - Demonstrativo Simplificado do Relatório Resumido da Execução Orçamentária - Municípios e DF

Projeção Atuarial dos Regimes de Previdência	Exercício de Apuração			
	Exercício	10º Exercício	20º Exercício	35º Exercício
<b>Projeção Atuarial dos Regimes de Previdência</b>	-	-	-	-
Fundo em Capitalização (Plano Previdenciário)				
Receitas Previdenciárias				
Despesas Previdenciárias				
Resultado Previdenciário				
Fundo em Repartição (Plano Financeiro)				
Receitas Previdenciárias				
Despesas Previdenciárias				
Resultado Previdenciário				

## RREO-Anexo 14 | Tabela 14.0 - Demonstrativo Simplificado do Relatório Resumido da Execução Orçamentária - Municípios e DF


Receita da Alienação de Ativos e Aplicação dos Recursos	Apuração da Receita da Alienação de Ativos e Aplicação dos Recursos	
	Valor Apurado no Exercício	Saldo a Realizar
<b>Receita da Alienação de Ativos e Aplicação dos Recursos</b>	-	-
Receitas da Alienação de Ativos		267.780,00
Aplicação dos Recursos da Alienação de Ativos		-267.780,00

## RREO-Anexo 14 | Tabela 14.0 - Demonstrativo Simplificado do Relatório Resumido da Execução Orçamentária - Municípios e DF

Despesas com Ações e Serviços Públicos de Saúde	Valor Apurado Até o Bimestre	Apuração das Despesas com Saúde	
		Limites Constitucionais Anuais	
		% Mínimo a Aplicar no Exercício	% Aplicado Até o Bimestre
<b>Despesas com Ações e Serviços Públicos de Saúde</b>	-	-	-
Despesas com Ações e Serviços Públicos de Saúde Executadas com Recursos de Impostos			

## RREO-Anexo 14 | Tabela 14.0 - Demonstrativo Simplificado do Relatório Resumido da Execução Orçamentária - Municípios e DF

Despesas de Caráter Continuado Derivadas de PPP	Valor Realizado no Período	
	Valor Apurado no Exercício Corrente	
<b>Despesas de Caráter Continuado Derivadas de PPP</b>	-	-

 <p>Sistema de Informações Contábeis e Fiscais do Setor Público Brasileiro TESOURO NACIONAL</p>	<b>Relatório Resumido de Execução Orçamentária</b>
	<b>Prefeitura Municipal de Cáceres - MT (Poder Executivo)</b>
	<b>Orçamentos Fiscal e da Seguridade Social</b>
	<b>CNPJ: 03214145000183</b>
	<b>Exercício: 2024</b>
	<b>Período de referência: 6º bimestre</b>

Despesas de Caráter Continuado Derivadas de PPP	Valor Realizado no Período
Total das Despesas Consideradas para o Limite / RCL (%)	Valor Apurado no Exercício Corrente

**RREO-Anexo 14 | Tabela 14.0 - Demonstrativo Simplificado do Relatório Resumido da Execução Orçamentária - Municípios e DF**

Notas Explicativas	Valores
	31/12/2024
<b>Notas Explicativas</b>	-
Notas Explicativas	

## Lista de Assinaturas

Assinatura: 1
Assinatura: 2
Assinatura: 3
Assinatura: 4
Assinatura: 5


As assinaturas digitais podem ser verificadas no arquivo PDF.

**SECRETARIA MUNICIPAL DE FINANÇAS**  
**RELATORIO DE GESTÃO FISCAL 3 QUADRIMESTRE**

 <p>Sistema de Informações Contábeis e Fiscais do Setor Público Brasileiro <b>TESOURO NACIONAL</b></p>	<b>Relatório de Gestão Fiscal</b>
	<b>Prefeitura Municipal de Cáceres - MT (Poder Executivo)</b>
	<b>Orçamentos Fiscal e da Seguridade Social</b>
	<b>CNPJ: 03214145000183</b>
	<b>Exercício: 2024</b>
<b>Período de referência: 3º quadrimestre</b>	

**RGF-Anexo 01 | Tabela 1.0 - Demonstrativo da Despesa com Pessoal**

Despesa com Pessoal	Despesa Executada com Pessoal												TOTAL (ÚLTIMOS 12 MESES) (a)	INSCRITAS EM RESTOS A PAGAR NÃO PROCESSADOS (b)	
	DESPESAS EXECUTADAS (Últimos 12 Meses)														
	<MR-11>	<MR-10>	<MR-9>	<MR-8>	<MR-7>	<MR-6>	<MR-5>	<MR-4>	<MR-3>	<MR-2>	<MR-1>	<MR>			
<b>Despesa com Pessoal (Últimos 12 Meses)</b>	-	-	-	-	-	-	-	-	-	-	-	-	-	-	-
<b>DESPESA BRUTA COM PESSOAL (I)</b>	15.401.514,08	18.237.877,86	19.309.715,93	18.532.951,93	18.569.726,82	20.052.297,04	19.118.108,65	19.290.466,07	19.255.853,24	20.024.880,11	19.713.272,96	28.534.580,60	237.240.425,29		211.504,56
<b>Pessoal Ativo</b>	13.306.848,53	15.262.172,91	16.178.627,07	16.409.281,73	15.256.669,60	16.297.033,19	16.348.891,17	16.018.095,80	16.172.107,07	17.216.049,72	16.650.753,04	24.675.980,14	200.272.869,97		8.069,96
<b>Vencimentos, Vantagens e Outras Despesas Variáveis</b>	11.879.094,08	13.266.207,23	14.324.514,37	14.490.613,94	14.219.168,78	14.939.092,25	14.839.205,39	14.499.891,88	14.627.102,99	15.657.275,70	15.032.730,64	21.747.729,70	180.150.189,45		
<b>Obrigações Patronais</b>	1.426.853,95	1.801.865,68	1.854.212,70	1.915.707,79	1.037.500,82	1.457.940,94	1.509.805,78	1.518.403,92	1.546.004,08	1.558.774,02	1.566.022,40	2.930.250,44	20.122.690,52		8.069,96
<b>Pessoal Inativo e Pensionistas</b>	2.094.665,55	2.133.546,21	2.184.081,83	2.203.732,10	2.226.446,21	3.353.563,49	2.305.881,53	2.232.321,35	2.344.649,85	2.369.983,63	2.377.687,55	3.622.034,09	29.548.573,19		
<b>Aposentadorias, Reserva e Reformas</b>	1.928.559,37	1.967.030,35	2.011.294,94	2.027.166,02	2.056.914,43	3.091.069,92	2.119.010,61	2.152.077,68	2.185.015,33	2.189.180,59	2.196.864,21	3.346.612,07	27.244.895,63		
<b>Pensões</b>	166.106,18	166.515,85	172.686,89	176.566,08	175.531,78	262.493,57	186.870,92	180.243,67	178.634,52	180.803,04	180.803,04	275.422,02	2.303.677,56		
<b>Outras Despesas de Pessoal decorrentes de Contratos de Terceirização ou de contratação de forma indireta (§ 1º do art. 18 da LRF)</b>		811.358,74	946.807,03	918.638,10	786.611,01	301.700,36	463.335,95	1.040.048,92	736.076,32	438.846,78	734.852,57	236.566,37	7.419.042,13		203.434,60
<b>Despesa com Pessoal não Executada Orçamentariamente</b>															
<b>DESPESAS NÃO COMPUTADAS (§ 1º do art. 19 da LRF) (II)</b>	2.039.811,24	2.043.735,36	2.767.287,60	2.724.865,59	2.754.887,52	3.833.189,28	2.689.685,46	2.688.534,34	2.707.224,71	2.795.844,36	2.745.790,72	6.022.001,10	56.838.263,38		8.069,96
<b>Indenizações por Danos e Incentivos à Danosidade Vicária</b>	914.119,60	131.383,51	350.851,45	404.585,25	330.418,87	288.091,00	83.542,28	185.350,97	197.667,39	251.075,86	210.580,96	2.148.722,85	4.673.667,19		
<b>Despesas de Decisão Judicial de Período Anterior ao da Apuração</b>					6.625,00							6.625,00	6.625,00		
<b>Despesas de Exercícios Anteriores de Período Anterior ao da Apuração</b>												2.065,92	2.065,92		8.069,96
<b>Inativos e Pensionistas com Recursos Vinculados</b>	2.094.665,55	2.133.546,21	2.184.081,83	2.203.732,10	2.226.446,21	3.353.563,49	2.305.881,53	2.232.321,35	2.344.649,85	2.369.983,63	2.377.687,55	3.622.034,09	29.548.573,19		
<b>Agentes Comunitários de Saúde e de Combate às Endemias com Recursos Vinculados (CF, art. 198, §11)</b>	323.526,09	278.885,66	252.354,32	116.548,24	190.589,44	191.534,79	190.461,85	170.852,02	164.907,47	161.193,85	165.133,41	251.744,96	2.407.632,08		
<b>Parceria dedutível referente ao plano salarial do Enfermeiro, Técnico de Enfermagem, Auxiliar de Enfermagem e Partera (ADCT, art. 38, §3º)</b>															
<b>Outras Deduções Constitucionais ou Legais</b>															
<b>DESPESA LÍQUIDA COM PESSOAL (III) = (I) - (II)</b>	12.891.902,84	15.793.342,48	16.542.428,33	16.808.086,34	15.815.669,30	16.216.107,76	16.548.223,19	16.701.941,73	16.548.608,53	17.233.935,75	16.966.538,24	22.512.079,50	200.581.861,99		203.434,60

 <p>Sistema de Informações Contábeis e Fiscais do Setor Público Brasileiro</p> <p>TESOURO NACIONAL</p>	<b>Relatório de Gestão Fiscal</b>
	<b>Prefeitura Municipal de Cáceres - MT (Poder Executivo)</b>
	<b>Orçamentos Fiscal e da Seguridade Social</b>
	<b>CNPJ: 03214145000183</b>
	<b>Exercício: 2024</b>
	<b>Período de referência: 3º quadrimestre</b>

## RGF-Anexo 01 | Tabela 1.0 - Demonstrativo da Despesa com Pessoal

Apuração do Cumprimento do Limite Legal	DTP e Apuração do Cumprimento do Limite Legal	
	Valor	% sobre a RCL Ajustada
<b>DTP e Apuração do Cumprimento do Limite Legal</b>	-	-
RECEITA CORRENTE LÍQUIDA - RCL (IV)	408.831.784,58	
(-) Transferências Obrigatórias da União Relativas às Emendas Individuais (art. 166-A, §1º, da CF)	3.400.044,00	
(-) Transferências obrigatórias da União relativas às emendas de bancada (art. 166, § 16, da CF)	2.200.000,00	
(-) Transferências da União relativas à remuneração dos agentes comunitários de saúde e de combate às endemias (CF, art. 198, §1º)	2.427.632,00	
(-) Outras Deduções Constitucionais ou Legais		
= RECEITA CORRENTE LÍQUIDA AJUSTADA PARA CÁLCULO DOS LIMITES DA DESPESA COM PESSOAL (V)	400.804.108,58	
DESPESA TOTAL COM PESSOAL - DTP (VI) = (IIIa + IIIb)	200.785.296,59	50,10
LIMITE MÁXIMO (VII) (incisos I, II e III, art. 20 da LRF)	216.434.218,63	54,00
LIMITE PRUDENCIAL (VIII) = (0,95 x VII) (parágrafo único do art. 22 da LRF)	205.612.507,70	51,30
LIMITE DE ALERTA (IX) = (0,90 x VII) (inciso II do §1º do art. 59 da LRF)	194.790.796,77	48,60


## RGF-Anexo 01 | Tabela 1.0 - Demonstrativo da Despesa com Pessoal

Notas Explicativas	Valores
	31/12/2024
<b>Notas Explicativas</b>	-
Notas Explicativas	

 <p>Sistema de Informações Contábeis e Fiscais do Setor Público Brasileiro</p> <p>TESOURO NACIONAL</p>	<b>Relatório de Gestão Fiscal</b>
	<b>Prefeitura Municipal de Cáceres - MT (Poder Executivo)</b>
	<b>Orçamentos Fiscal e da Seguridade Social</b>
	<b>CNPJ: 03214145000183</b>
	<b>Exercício: 2024</b>
<b>Período de referência: 3º quadrimestre</b>	

**RGF-Anexo 01 | Tabela 1.2 - Trajetória de Retorno ao Limite da Despesa Total com Pessoal**

Trajetória de Retorno ao Limite da Despesa Total com Pessoal	Aparação da Trajetória de Retorno ao Limite da DTP								
	Exercício de Descumprimento do Limite			Exercício do Primeiro Período Seguinte			Exercício do Segundo Período Seguinte		
	No Quadrimestre/Semestre			Primeiro Período Seguinte			Segundo Período Seguinte		
	Limite Máximo (a)	% DTP (b)	% Excedente (c) = (b-a)	Redutor Mínimo de 1/3 do Excedente (d) = (1/3)*c	Limite (e) = (b-d)	% DTP (f)	Redutor Residual (g) = (f-a)	Limite (h) = (e)	% DTP (i)
Trajetória de Retorno ao Limite da Despesa Total com Pessoal	-	-	-	-	-	-	-	-	-
Válidos Percentuais	-	-	-	-	-	-	-	-	-

 <p>Sistema de Informações Contábeis e Fiscais do Setor Público Brasileiro</p> <p>TESOURO NACIONAL</p>	<b>Relatório de Gestão Fiscal</b>
	<b>Prefeitura Municipal de Cáceres - MT (Poder Executivo)</b>
	<b>Orçamentos Fiscal e da Seguridade Social</b>
	<b>CNPJ: 03214145000183</b>
	<b>Exercício: 2024</b>
	<b>Período de referência: 3º quadrimestre</b>

**RGF-Anexo 01 | Tabela 1.2 - Trajetória de Retorno ao Limite da Despesa Total com Pessoal**


Parâmetros para Redução do Excedente de DTP (art. 15 da LC 178/2021)	Percentual
	Percentual
<b>Parâmetros para Redução do Excedente de DTP (art. 15 da LC 178/2021)</b>	-
Limite Máximo (VII) (%) (LRF, art. 20)	
DTP em 2021 (X) (%)	
Excedente em 2021 (XI) = (X - VII) (%)	
Redutor anual (XII) = (0,10 x XI) (%)	

 <p>Sistema de Informações Contábeis e Fiscais do Setor Público Brasileiro</p> <p>TESOURO NACIONAL</p>	<b>Relatório de Gestão Fiscal</b>
	<b>Prefeitura Municipal de Cáceres - MT (Poder Executivo)</b>
	<b>Orçamentos Fiscal e da Seguridade Social</b>
	<b>CNPJ: 03214145000183</b>
	<b>Exercício: 2024</b>
<b>Período de referência: 3º quadrimestre</b>	

**RGF-Anexo 01 | Tabela 1.2 - Trajetória de Retorno ao Limite da Despesa Total com Pessoal**

Trajetória de Retorno ao Limite da Despesa Total com Pessoal (art. 15 da LC 178/2021)	Apuração da Trajetória de Retorno ao Limite da DTP (art. 15 da LC 178/2021)											
	2021	2022	2023	2024	2025	2026	2027	2028	2029	2030	2031	2032
Trajetória de Retorno ao Limite da Despesa Total com Pessoal (art. 15 da LC 178/2021)	-	-	-	-	-	-	-	-	-	-	-	-
RECEITA CORRENTE LÍQUIDA AJUSTADA PARA CÁLCULO DOS LIMITES DA DESPESA COM PESSOAL (V)												
DESPESA TOTAL COM PESSOAL - DTP (VI)												
% DTP (N.I. V)												
LIMITE CONFORME ART. 15 DA LC 178/2021 (%)												



 <p>Sistema de Informações Contábeis e Fiscais do Setor Público Brasileiro TESOURO NACIONAL</p>	<b>Relatório de Gestão Fiscal</b>
	<b>Prefeitura Municipal de Cáceres - MT (Poder Executivo)</b>
	<b>Orçamentos Fiscal e da Seguridade Social</b>
	<b>CNPJ: 03214145000183</b>
	<b>Exercício: 2024</b>
	<b>Período de referência: 3º quadrimestre</b>

**RGF-Anexo 01 | Tabela 1.2 - Trajetória de Retorno ao Limite da Despesa Total com Pessoal**


Notas Explicativas	Valores
	31/12/2024
<b>Notas Explicativas</b>	-
Identificação do Quadrimestre em que Excedeu o Limite e dos Períodos de Retorno	
Notas Explicativas	

**RGF-Anexo 01 | Tabela 1.2 - Trajetória de Retorno ao Limite da Despesa Total com Pessoal**

Notas Explicativas	Valores
	31/12/2024
<b>Notas Explicativas</b>	-
Identificação do Quadrimestre em que Excedeu o Limite e dos Períodos de Retorno	
Notas Explicativas	

**RGF-Anexo 01 | Tabela 1.4 - Demonstrativo da Despesa com Pessoal - Ente Consorciado**

Notas Explicativas	Valores
	31/12/2024
<b>Notas Explicativas</b>	-
Notas Explicativas	


 <p>Sistema de Informações Contábeis e Fiscais do Setor Público Brasileiro TESOURO NACIONAL</p>	<b>Relatório de Gestão Fiscal</b>
	<b>Prefeitura Municipal de Cáceres - MT (Poder Executivo)</b>
	<b>Orçamentos Fiscal e da Seguridade Social</b>
	<b>CNPJ: 03214145000183</b>
	<b>Exercício: 2024</b>
<b>Período de referência: 3º quadrimestre</b>	

## RGF-Anexo 02 | Tabela 2.0 - Demonstrativo da Dívida Consolidada Líquida - Estados, DF e Municípios

Demonstrativo da Dívida Consolidada Líquida	Cálculo da Dívida Consolidada Líquida			
	SALDO DO EXERCÍCIO ANTERIOR	SALDO DO EXERCÍCIO DE 2024		
		Até o 1º Quadrimestre	Até o 2º Quadrimestre	Até o 3º Quadrimestre
<b>Dívida Consolidada</b>	-	-	-	-
DÍVIDA CONSOLIDADA - DC (I)	30.699.432,02	37.607.570,26	35.707.509,97	50.736.895,70
Dívida Mobiliária	0,00	0,00	0,00	0,00
Dívida Contratual	8.190.956,32	11.877.455,80	10.589.530,07	4.947.133,98
Empréstimos	7.236.159,43	5.436.898,66	4.995.565,36	3.799.465,03
Internos	7.236.159,43	5.436.898,66	4.995.565,36	3.799.465,03
Externos				
Reestruturação da Dívida de Estados e Municípios	0,00	0,00	0,00	0,00
Financiamentos	135.000,00	5.501.937,79	4.679.416,99	1.147.668,95
Internos	135.000,00	5.501.937,79	4.679.416,99	1.147.668,95
Externos				
Parcelamento e Renegociação de Dívidas	819.796,89	938.619,35	914.547,72	0,00
De Tributos				
De Contribuições Previdenciárias	819.796,89	938.619,35	914.547,72	0,00
De Demais Contribuições Sociais				
Do FGTS				
Com Instituição Não Financeira				
Demais Dívidas Contratuais	0,00	0,00	0,00	0,00
Precatórios Posteriores a 05/05/2000 (inclusive) Vencidos e Não Pagos	20.961.922,56	25.730.114,46	25.117.979,90	45.789.761,72
Outras Dívidas	1.546.553,14	0,00	0,00	0,00
<b>DEDUÇÕES (II)</b>	60.960.073,91	67.713.799,10	54.016.589,75	44.278.263,39
Disponibilidade de Caixa	60.960.073,91	67.713.799,10	54.016.589,75	44.278.263,39
Disponibilidade de Caixa Bruta	98.041.518,31	70.860.396,34	57.245.892,54	59.692.683,10
(-) Restos a Pagar Processados	33.958.456,23	764.537,38	673.064,48	12.221.089,35
(-) Depósitos Restituíveis e Valores Vinculados	3.122.988,17	2.382.059,86	2.556.238,31	3.193.330,36
Demais Haveres Financeiros		0,00	0,00	0,00
<b>DÍVIDA CONSOLIDADA LÍQUIDA (DCL) (III) = (I - II)</b>	-30.260.641,89	-30.106.228,84	-18.309.079,78	6.458.632,31
<b>RECEITA CORRENTE LÍQUIDA - RCL (IV)</b>	377.095.085,66	390.711.823,70	400.706.052,16	408.831.784,58
(-) Transferências Obrigatórias da União Relativas às Emendas Individuais (art. 166-A, § 1º, da CF) (V)	1.294.604,00	1.064.604,00	4.064.648,00	3.400.044,00
<b>RECEITA CORRENTE LÍQUIDA AJUSTADA PARA CÁLCULO DOS LIMITES DE ENDIVIDAMENTO (VI) = (IV - V)</b>	375.800.481,66	389.647.219,70	396.641.404,16	405.431.740,58
% da DC sobre a RCL AJUSTADA (I/VI)	8,17	9,65	9,00	12,51
% da DCL sobre a RCL AJUSTADA (III/VI)	-8,05	-7,73	-4,62	1,59
<b>LIMITE DEFINIDO POR RESOLUÇÃO DO SENADO FEDERAL</b>	450.960.577,99	467.576.663,64	475.969.684,99	486.518.088,70
<b>LIMITE DE ALERTA (inciso III do § 1º do art. 59 da LRF)</b>	405.864.520,19	420.818.997,28	428.372.716,49	437.866.279,83
<b>Outros Valores Não Integrantes da DC</b>	-	-	-	-
Precatórios Anteriores a 05/05/2000	0,00	0,00	0,00	0,00
Precatórios Posteriores a 05/05/2000 (Não incluídos na DC)	14.430,57	14.430,57	14.430,57	14.430,57
Passivo Atuarial	585.400.417,43	585.400.417,43	585.400.417,43	814.948.103,21
RP Não-Processados	2.170.320,22	17.220.120,53	12.168.729,39	5.984.121,42
Antecipações de Receita Orçamentária - ARO				
Dívida Contratual de PPP				

 <p><b>siconfi</b> Sistema de Informações Contábeis e Fiscais do Setor Público Brasileiro <b>TESOURO NACIONAL</b></p>	<b>Relatório de Gestão Fiscal</b>
	<b>Prefeitura Municipal de Cáceres - MT (Poder Executivo)</b>
	<b>Orçamentos Fiscal e da Seguridade Social</b>
	<b>CNPJ: 03214145000183</b>
	<b>Exercício: 2024</b>
<b>Período de referência: 3º quadrimestre</b>	

Demonstrativo da Dívida Consolidada Líquida	Cálculo da Dívida Consolidada Líquida			
	SALDO DO EXERCÍCIO ANTERIOR	SALDO DO EXERCÍCIO DE 2024		
		Até o 1º Quadrimestre	Até o 2º Quadrimestre	Até o 3º Quadrimestre
Apropriação de Depósitos Judiciais				

 <p><b>siconfi</b> Sistema de Informações Contábeis e Fiscais do Setor Público Brasileiro <b>TESOURO NACIONAL</b></p>	<b>Relatório de Gestão Fiscal</b>
	<b>Prefeitura Municipal de Cáceres - MT (Poder Executivo)</b>
	<b>Orçamentos Fiscal e da Seguridade Social</b>
	<b>CNPJ: 03214145000183</b>
	<b>Exercício: 2024</b>
	<b>Período de referência: 3º quadrimestre</b>


**RGF-Anexo 02 | Tabela 2.0 - Demonstrativo da Dívida Consolidada Líquida - Estados, DF e Municípios**

Notas Explicativas	Valores
	31/12/2024
<b>Notas Explicativas</b>	-
Notas Explicativas	

 <p>Sistema de Informações Contábeis e Fiscais do Setor Público Brasileiro TESOURO NACIONAL</p>	<b>Relatório de Gestão Fiscal</b>
	<b>Prefeitura Municipal de Cáceres - MT (Poder Executivo)</b>
	<b>Orçamentos Fiscal e da Seguridade Social</b>
	<b>CNPJ: 03214145000183</b>
	<b>Exercício: 2024</b>
<b>Período de referência: 3º quadrimestre</b>	


**RGF-Anexo 02 | Tabela 2.1 - Trajetória de Retorno ao Limite da Dívida Consolidada Líquida - Estados, DF e Municípios**

Trajetória de Retorno ao Limite da Dívida Consolidada Líquida	Trajetória de Retorno ao Limite da Dívida Consolidada Líquida											
	Exercício em que Excedeu o Limite			Exercício do primeiro período seguinte			Exercício do segundo período seguinte			Exercício do terceiro período seguinte		
	Quadrimestre em que Excedeu o Limite			Primeiro período seguinte			Segundo período seguinte			Terceiro período seguinte		
	Limite Máximo (a)	% DCL (b)	% Excedente (c) = (b-a)	Redutor mínimo de 25% do Excedente (d) = (0,25*c)	Limite (e) = (b-d)	% DCL (f)	Redutor Residual (g) = (f-a)	Limite (h) = (e)	% DCL (i)	Redutor Residual (j) = (f-a)	Limite (k) = (e)	% DCL (l)
Trajetória de Retorno ao Limite da Dívida Consolidada Líquida	-	-	-	-	-	-	-	-	-	-	-	-
Válidos Percentuais	-	-	-	-	-	-	-	-	-	-	-	-

 <p>Sistema de Informações Contábeis e Fiscais do Setor Público Brasileiro</p> <p>TESOURO NACIONAL</p>	<b>Relatório de Gestão Fiscal</b>
	<b>Prefeitura Municipal de Cáceres - MT (Poder Executivo)</b>
	<b>Orçamentos Fiscal e da Seguridade Social</b>
	<b>CNPJ: 03214145000183</b>
	<b>Exercício: 2024</b>
<b>Período de referência: 3º quadrimestre</b>	


**RGF-Anexo 02 | Tabela 2.1 - Trajetória de Retorno ao Limite da Dívida Consolidada Líquida - Estados, DF e Municípios**

Notas Explicativas	Valores
	31/12/2024
<b>Notas Explicativas</b>	-
Notas Explicativas	
Identificação do Quadrimestre em que Excedeu o Limite e dos Períodos de Retorno	

 <p>Sistema de Informações Contábeis e Fiscais do Setor Público Brasileiro</p> <p>TESOURO NACIONAL</p>	<b>Relatório de Gestão Fiscal</b>
	<b>Prefeitura Municipal de Cáceres - MT (Poder Executivo)</b>
	<b>Orçamentos Fiscal e da Seguridade Social</b>
	<b>CNPJ: 03214145000183</b>
	<b>Exercício: 2024</b>
<b>Período de referência: 3º quadrimestre</b>	

## RGF-Anexo 03 | Tabela 3.0 - Demonstrativo das Garantias e Contragarantias de Valores

Garantias Concedidas e Contragarantias Recebidas	Saldo das Garantias Concedidas e Contragarantias Recebidas			
	SALDO DO EXERCÍCIO ANTERIOR	Até o 1º Quadrimestre	Até o 2º Quadrimestre	Até o 3º Quadrimestre
<b>Garantias Concedidas</b>	-	-	-	-
<b>Garantias Concedidas</b>	-	-	-	-
AOS ESTADOS (I)				
Em Operações de Crédito Externas				
Em Operações de Crédito Internas				
AOS MUNICÍPIOS (II)				
Em Operações de Crédito Externas				
Em Operações de Crédito Internas				
ÀS ENTIDADES CONTROLADAS (III)				
Em Operações de Crédito Externas				
Em Operações de Crédito Internas				
POR MEIO DE FUNDOS E PROGRAMAS (IV)				
<b>TOTAL GARANTIAS CONCEDIDAS (V) = (I + II + III + IV)</b>				
RECEITA CORRENTE LÍQUIDA - RCL (VI)	377.095,085,66	390.711,823,70	400.706,052,16	408.831,784,58
(-) Transferências Obrigatórias da União Relativas às Emendas Individuais (art. 166-A, §1º, da CF) (VII)	1.294,604,00	1.064,604,00	4.064,648,00	3.400,044,00
<b>RECEITA CORRENTE LÍQUIDA AJUSTADA PARA CÁLCULO DOS LIMITES DE ENDIVIDAMENTO (VIII) = (VI - VII)</b>	<b>375.800,481,66</b>	<b>389.647,219,70</b>	<b>396.641,404,16</b>	<b>405,431,740,58</b>
% do TOTAL DAS GARANTIAS sobre a RCL AJUSTADA (V/VIII)				0,00
LIMITE DEFINIDO POR RESOLUÇÃO DO SENADO FEDERAL				
LIMITE DE ALERTA (Inciso III § 1º do art. 59 da LRF)				
<b>Contragarantias Recebidas</b>	-	-	-	-
<b>Contragarantias Recebidas</b>	-	-	-	-
DOS ESTADOS (IX)				
Em Garantia às Operações de Crédito Externas				
Em Garantia às Operações de Crédito Internas				
DOS MUNICÍPIOS (X)				
Em Garantia às Operações de Crédito Externas				
Em Garantia às Operações de Crédito Internas				
DAS ENTIDADES CONTROLADAS (XI)				
Em Garantia às Operações de Crédito Externas				
Em Garantia às Operações de Crédito Internas				
EM GARANTIAS POR MEIO DE FUNDOS E PROGRAMAS (XII)				
<b>TOTAL CONTRAGARANTIAS RECEBIDAS (XIII) = (IX + X + XI + XII)</b>				

 <p>Sistema de Informações Contábeis e Fiscais do Setor Público Brasileiro TESOURO NACIONAL</p>	<b>Relatório de Gestão Fiscal</b>
	<b>Prefeitura Municipal de Cáceres - MT (Poder Executivo)</b>
	<b>Orçamentos Fiscal e da Seguridade Social</b>
	<b>CNPJ: 03214145000183</b>
	<b>Exercício: 2024</b>
	<b>Período de referência: 3º quadrimestre</b>

**RGF-Anexo 03 | Tabela 3.0 - Demonstrativo das Garantias e Contragarantias de Valores**

Notas Explicativas	Valores
	31/12/2024
Notas Explicativas	-
Notas Explicativas	-

**RGF-Anexo 04 | Tabela 4.0 - Demonstrativo das Operações de Crédito - Estados, DF e Municípios**

Operações de Crédito	Valor Realizado no Período	
	VALOR REALIZADO	
	No Quadrimestre de Referência	Até o Quadrimestre de Referência (a)
<b>Operações de Crédito</b>	-	-
Mobiliária		
Interna		
Externa		
Contratual		
Interna		
Empréstimos	0,00	0,00
Aquisição Financiada de Bens e Arrendamento Mercantil Financeiro	0,00	0,00
Antecipação de Receita pela Venda a Termo de Bens e Serviços	0,00	0,00
Assunção, Reconhecimento e Confissão de Dívidas (LRF, art. 29, § 1º)	0,00	0,00
Operações de Crédito não sujeitas ao limite para fins de contratação (I)	0,00	0,00
Externa		
Empréstimos	0,00	0,00
Aquisição Financiada de Bens e Arrendamento Mercantil Financeiro	0,00	0,00
Antecipações de Receitas pela Venda a Termo de Bens e Serviços	0,00	0,00
Assunção, Reconhecimento e Confissão de Dívidas (LRF, art. 29, § 1º)	0,00	0,00
Operações de crédito não sujeitas ao limite para fins de contratação (II)	0,00	0,00
<b>TOTAL (III)</b>		

**RGF-Anexo 04 | Tabela 4.0 - Demonstrativo das Operações de Crédito - Estados, DF e Municípios**

Apuração do Cumprimento dos Limites	Apuração do Cumprimento dos Limites	
	VALOR	% SOBRE A RCL AJUSTADA
<b>Apuração do Cumprimento dos Limites</b>	-	-
RECEITA CORRENTE LÍQUIDA - RCL (IV)	408.831.784,58	
(-) Transferências Obrigatórias da União Relativas às Emendas Individuais (art. 166-A, §1º, da CF) (V)	3.400.044,00	
RECEITA CORRENTE LÍQUIDA AJUSTADA PARA CÁLCULO DOS LIMITES DE ENDIVIDAMENTO (VI) = (IV - V)	405.431.740,58	
OPERAÇÕES VEDADAS (VII)	0,00	0,00
TOTAL CONSIDERADO PARA FINS DA APURAÇÃO DO CUMPRIMENTO DO LIMITE (VIII) = (VI + VII - Ia - IIa)	0,00	0,00
LIMITE GERAL DEFINIDO POR RESOLUÇÃO DO SENADO FEDERAL PARA AS OPERAÇÕES DE CRÉDITO INTERNAS E EXTERNAS	64.869.078,49	16,00
LIMITE DE ALERTA (inciso III do § 1º do art. 59 da LRF)	58.382.170,64	14,40
OPERAÇÕES DE CRÉDITO POR ANTECIPAÇÃO DA RECEITA ORÇAMENTÁRIA		0,00
LIMITE DEFINIDO POR RESOLUÇÃO DO SENADO FEDERAL PARA AS OPERAÇÕES DE CRÉDITO POR ANTECIPAÇÃO DA RECEITA ORÇAMENTÁRIA	28.380.221,84	7,00

**RGF-Anexo 04 | Tabela 4.0 - Demonstrativo das Operações de Crédito - Estados, DF e Municípios**

Outras Operações Que Integram a Dívida Consolidada	Valor Realizado no Período	
	VALOR REALIZADO	
	No Quadrimestre de Referência	Até o Quadrimestre de Referência (a)
<b>Outras Operações Que Integram a Dívida Consolidada</b>	-	-
Parcelamentos de Dívidas		
Tributos		
Contribuições Previdenciárias		
FGTS		
Demais Contribuições Sociais		
Operações de Reestruturação e Recomposição do Principal de Dívidas		

**RGF-Anexo 04 | Tabela 4.0 - Demonstrativo das Operações de Crédito - Estados, DF e Municípios**

Notas Explicativas	Valores
	31/12/2024
Notas Explicativas	-
Notas Explicativas	-






**Relatório de Gestão Fiscal**  
**Prefeitura Municipal de Cáceres - MT (Poder Executivo)**  
**Orçamentos Fiscal e da Seguridade Social**  
**CNPJ: 03214145000183**  
**Exercício: 2024**  
**Periodo de referência: 3º quadrimestre**

**RGF-Anexo 05 | Tabela 5.0 - Demonstrativo da Disponibilidade de Caixa e dos Restos a Pagar**

Disponibilidade de Caixa e Restos a Pagar	Disponibilidade de Caixa e Restos a Pagar									
	OBRIGAÇÕES FINANCEIRAS					Disponibilidade de Caixa e Restos a Pagar				
	DISPONIBILIDADE DE CAIXA BRUTA (a)	Restos a Pagar Liquidados e Não Pagos De Exercícios Anteriores (b)	De Exercício (c)	Restos a Pagar Empenhados e Não Liquidados de Exercícios Anteriores (d)	Demais Obrigações Financeiras (e)	INSUFICIÊNCIA FINANCEIRA VERIFICADA NO CONSORCIO PÚBLICO (f)	DISPONIBILIDADE DE CAIXA LÍQUIDA (ANTES DA INSCRIÇÃO EM RESTOS A PAGAR NÃO PROCESSADOS DO EXERCÍCIO) (g)=(a)-(b)-(c)-(d)-(e)-(f)	RESTOS A PAGAR EMPENHADOS E NÃO LIQUIDADOS DO EXERCÍCIO (h)	EMPENHOS NÃO LIQUIDADOS CANCELADOS (NÃO INSCRITOS POR INSUFICIÊNCIA FINANCEIRA)	DISPONIBILIDADE DE CAIXA LÍQUIDA (APÓS A INSCRIÇÃO EM RESTOS A PAGAR NÃO PROCESSADOS DO EXERCÍCIO) (i) = (g)-(h)
<b>IDENTIFICAÇÃO DOS RECURSOS</b>	-	-	-	-	-	-	-	-	-	-
TOTAL DOS RECURSOS NÃO VINCULADOS (II)	11.595.547,03	140.074,13	0,00	13.177,10	45.875,21	-	11.396.420,59	0,00	-	11.396.420,59
Recursos Não Vinculados de Impostos	9.251.561,22	140.074,13	0,00	13.177,10	45.875,21	-	9.052.434,78	0,00	-	9.052.434,78
Outros Recursos não Vinculados	2.343.985,81	-	-	-	-	-	2.343.985,81	-	-	2.343.985,81
TOTAL DOS RECURSOS VINCULADOS (EXCETO AO RPPS) (III)	47.498.533,50	655.143,36	0,00	5.970.944,32	4.570.389,53	-	36.302.056,29	0,00	-	36.302.056,29
Recursos Vinculados à Educação	5.103.205,46	0,00	0,00	1.256.167,91	-	-	3.847.155,55	0,00	-	3.847.155,55
Transferências do FUNDEB	499.409,75	0,00	0,00	0,00	-	-	499.409,75	0,00	-	499.409,75
Outros Recursos Vinculados à Educação	4.603.795,71	0,00	0,00	1.256.167,91	-	-	3.387.745,80	0,00	-	3.387.745,80
Recursos Vinculados à Saúde	9.843.400,68	4.048,22	0,00	30.045,85	-	-	9.809.306,61	0,00	-	9.809.306,61
Transferências Fundo a Fundo de Recursos do SUS	9.499.228,46	4.048,22	0,00	30.045,85	-	-	9.465.134,39	0,00	-	9.465.134,39
Outros Recursos Vinculados à Saúde	344.172,22	-	-	-	-	-	344.172,22	-	-	344.172,22
Recursos Vinculados à Assistência Social	6.294.833,06	4.247,07	0,00	4.122.722,98	-	-	4.137.863,01	0,00	-	4.137.863,01
Recursos Vinculados à Previdência Social (Exceto ao RPPS)	-	-	-	-	-	-	-	-	-	-
Demais Vinculações Decorrentes de Transferências	13.899.062,19	138.192,96	0,00	558.307,58	-	-	13.201.561,65	0,00	-	13.201.561,65
Transferências de Convênios e Instrumentos Congêneros (exceto Educação, Saúde e Assistência)	9.399.577,09	138.192,96	-	507.467,50	-	-	8.713.916,63	0,00	-	8.713.916,63
Outras Vinculações Decorrentes de Transferências	4.538.485,10	0,00	0,00	50.840,08	-	-	4.487.645,02	0,00	-	4.487.645,02
Demais Vinculações Legais	5.382.736,90	507.655,11	0,00	0,00	-	-	4.875.081,79	0,00	-	4.875.081,79
Recursos de Operações de Crédito (exceto vinculados à Educação e Saúde)	-	-	-	-	-	-	-	-	-	-
Recursos de Afetação de Bens/Ativos	0,00	-	-	-	-	-	0,00	-	-	0,00
Recursos Vinculados a Fundos (exceto Educação, Saúde, Assistência e Previdência)	364.200,22	207,34	-	0,00	-	-	363.992,88	0,00	-	363.992,88
Outras Vinculações Legais	5.018.536,68	507.447,77	0,00	0,00	-	-	4.511.088,91	0,00	-	4.511.088,91
Recursos Extraparamentários	4.614.032,18	-	-	-	4.570.389,53	-	43.642,65	-	-	43.642,65
Outras Vinculações	391.145,03	-	-	3.700,00	-	-	387.445,03	0,00	-	387.445,03
TOTAL DOS RECURSOS VINCULADOS AO RPPS (III)	4.629.342,43	0,00	0,00	0,00	-	-	4.629.342,43	0,00	-	4.629.342,43
Recursos Vinculados ao RPPS - Fundo em Capitalização (Fundo Previdenciário)	4.349.766,18	-	-	-	-	-	4.349.766,18	-	-	4.349.766,18
Recursos Vinculados ao RPPS - Fundo em Repartição (Fundo Financeiro)	-	-	-	-	-	-	-	-	-	-
Recursos Vinculados ao RPPS - Taxa de Administração	279.576,25	0,00	0,00	0,00	-	-	279.576,25	0,00	-	279.576,25
<b>TOTAL (IV) = II + III</b>	<b>63.723.622,96</b>	<b>795.217,49</b>	<b>0,00</b>	<b>5.984.121,42</b>	<b>4.616.264,74</b>	<b>-</b>	<b>52.327.819,31</b>	<b>0,00</b>	<b>-</b>	<b>52.327.819,31</b>

 <p>Sistema de Informações Contábeis e Fiscais do Setor Público Brasileiro TESOURO NACIONAL</p>	<b>Relatório de Gestão Fiscal</b>
	<b>Prefeitura Municipal de Cáceres - MT (Poder Executivo)</b>
	<b>Orçamentos Fiscal e da Seguridade Social</b>
	<b>CNPJ: 03214145000183</b>
	<b>Exercício: 2024</b>
	<b>Período de referência: 3º quadrimestre</b>

**RGF-Anexo 05 | Tabela 5.0 - Demonstrativo da Disponibilidade de Caixa e dos Restos a Pagar**

Notas Explicativas	Valores
	31/12/2024
<b>Notas Explicativas</b>	-
Notas Explicativas	-

**RGF-Anexo 06 | Tabela 6.0 - Demonstrativo Simplificado do Relatório de Gestão Fiscal**

Receita Corrente Líquida	Valor Até o Quadrimestre	
	VALOR ATÉ O QUADRIMESTRE DE REFERÊNCIA	
<b>Receita Corrente Líquida</b>	-	
Receita Corrente Líquida		408.831.784,58
Receita Corrente Líquida Ajustada para Cálculo dos Limites de Endividamento		405.431.740,58
Receita Corrente Líquida Ajustada para Cálculo dos Limites da Despesa com Pessoal		400.804.108,58

**RGF-Anexo 06 | Tabela 6.0 - Demonstrativo Simplificado do Relatório de Gestão Fiscal**

Despesa com Pessoal	Valor Realizado no Período	
	VALOR	% SOBRE A RCL AJUSTADA
<b>Despesa com Pessoal</b>	-	-
Despesa Total com Pessoal - DTP	200.785.296,59	50,10
Limite Máximo (incisos I, II e III art. 20 da LRF) - <%>	216.434.218,63	54,00
Limite Prudencial (parágrafo único art. 22 da LRF) - <%>	205.612.507,70	51,30
Limite de Alerta (inciso II do §1º do art. 59 da LRF) - <%>	194.790.796,77	48,60

**RGF-Anexo 06 | Tabela 6.0 - Demonstrativo Simplificado do Relatório de Gestão Fiscal**

Divida Consolidada	Comparativo do Saldo da Dívida	
	VALOR ATÉ O QUADRIMESTRE DE REFERÊNCIA	% SOBRE A RCL AJUSTADA
<b>Divida Consolidada</b>	-	-
Divida Consolidada Líquida	6.458.632,31	1,59
Limite Definido por Resolução do Senado Federal	810.863.481,16	120,00

**RGF-Anexo 06 | Tabela 6.0 - Demonstrativo Simplificado do Relatório de Gestão Fiscal**

Garantias de Valores	Comparativo do Saldo de Garantia	
	VALOR ATÉ O QUADRIMESTRE DE REFERÊNCIA	% SOBRE A RCL AJUSTADA
<b>Garantias de Valores</b>	-	-
Total das Garantias Concedidas		0,00
Limite Definido por Resolução do Senado Federal	89.194.982,93	22,00

**RGF-Anexo 06 | Tabela 6.0 - Demonstrativo Simplificado do Relatório de Gestão Fiscal**

Operações de Crédito	Valor Realizado no Período	
	VALOR ATÉ O QUADRIMESTRE DE REFERÊNCIA	% SOBRE A RCL AJUSTADA
<b>Operações de Crédito</b>	-	-
Operações de Crédito Internas e Externas		0,00
Limite Definido pelo Senado Federal para Operações de Crédito Externas e Internas	64.869.078,49	16,00
Operações de Crédito por Antecipação da Receita		0,00
Limite Definido pelo Senado Federal para Operações de Crédito por Antecipação da Receita	28.380.221,84	7,00

**RGF-Anexo 06 | Tabela 6.0 - Demonstrativo Simplificado do Relatório de Gestão Fiscal**

Restos a Pagar	Restos a Pagar e Disponibilidade de Caixa	
	RESTOS A PAGAR EMPENHADOS E NÃO LIQUIDADOS DO EXERCÍCIO	DISPONIBILIDADE DE CAIXA LÍQUIDA (APÓS A INSCRIÇÃO EM RESTOS A PAGAR NÃO PROCESSADOS DO EXERCÍCIO)
<b>Restos a Pagar</b>	-	-
Valor Total	0,00	52.327.819,31

**RGF-Anexo 06 | Tabela 6.0 - Demonstrativo Simplificado do Relatório de Gestão Fiscal**

Notas Explicativas	Valores
	31/12/2024
<b>Notas Explicativas</b>	-
Notas Explicativas	-

## Lista de Assinaturas

Assinatura: 1
Assinatura: 2
Assinatura: 3
Assinatura: 4
Assinatura: 5
Assinatura: 6

As assinaturas digitais podem ser verificadas no arquivo PDF.

## PREFEITURA MUNICIPAL DE TANGARÁ DA SERRA

## SEFAZ

## RELATÓRIO DE GESTÃO FISCAL DO 3º QUADRIMESTRE DE 2024 (DEMONSTRATIVOS OBRIGATÓRIOS)



MUNICÍPIO DE TANGARÁ DA SERRA  
ESTADO DE MATO GROSSO



## DEMONSTRATIVO DA RCL - MUNICÍPIO (01/01/2024 a 31/12/2024)

Especificação	Jan/23 a dez/23	Mai/23 a abr/24	Set/23 a ago/24	Jan/24 a dez/24	Vertical RGF atual	Varição RGF período equivalente anterior	Varição RGF anterior
(a)	(b)	(c)	(d)	(e)	(f=e/e5)	(g=(e-b)/b)	h=((e-d)/d)
<b>RECEITAS CORRENTES (I)</b>	<b>623.150.926,72</b>	<b>639.463.395,12</b>	<b>659.769.197,51</b>	<b>665.855.123,24</b>	100,00%	6,85%	<b>0,92%</b>
Receita Tributária	130.918.971,69	135.806.232,14	139.720.557,28	142.602.311,00	21,42%	8,92%	2,06%
Receita de Contribuições	28.935.986,61	29.699.733,89	28.852.346,43	28.455.484,50	4,27%	-1,66%	-1,38%
Receita Patrimonial	37.777.757,81	35.036.686,01	33.498.928,75	32.256.279,65	4,84%	-14,62%	-3,71%
Receita de Serviços	36.067.290,46	38.250.218,83	39.972.765,89	42.774.389,33	6,42%	18,60%	7,01%
Transferências Correntes	380.340.444,29	390.630.843,69	406.316.456,70	408.828.436,56	61,40%	7,49%	0,62%
Outras Receitas Correntes	9.110.475,86	10.039.680,56	11.408.142,46	10.938.222,20	1,64%	20,06%	-4,12%
<b>DEDUÇÕES (II)</b>	<b>-61.128.238,01</b>	<b>-62.645.424,47</b>	<b>-66.346.346,59</b>	<b>-65.351.725,18</b>	<b>-9,81%</b>	<b>6,91%</b>	<b>-1,50%</b>
Contrib. do Servidor p/ Plano de Previdência	-20.182.477,85	-19.643.164,21	-20.007.310,40	-19.062.971,40	-2,86%	-5,55%	-4,72%
Compensação Financ. entre Regimes Previd.	-3.376.076,11	-4.530.684,31	-5.432.097,30	-5.090.030,60	-0,76%	50,77%	-6,30%
Dedução de Receita p/ formação do FUNDEB	-37.479.720,13	-38.292.123,46	-38.830.848,18	-38.695.607,25	-5,81%	3,24%	-0,35%
Rec. Patrimonial de aplic. financeiras do RPPS	-89.963,92	-179.452,49	-2.076.090,71	-2.503.115,93	-0,38%	2682,36%	20,57%
<b>RECEITA CORRENTE LÍQUIDA (III) = (I - II)</b>	<b>562.022.688,71</b>	<b>576.817.970,65</b>	<b>593.422.850,92</b>	<b>600.503.398,06</b>	<b>90,19%</b>	<b>6,85%</b>	<b>1,19%</b>
Transf. emendas parlamentares individuais	-182.791,49	-141.353,05	-3.500.000,00	-8.000.000,00	-1,20%	4276,57%	128,57%
Transf. emendas parlamentares bancada	0,00	0,00	0,00	0,00	0,00%		
Transf. Da União para ACS e ACE	-4.588.721,54	-4.481.888,00	-4.334.640,00	-4.473.432,00	-0,67%	-2,51%	3,20%
<b>RECEITA CORRENTE LÍQUIDA AJUSTADA</b>	<b>557.251.175,68</b>	<b>572.194.729,60</b>	<b>585.588.210,92</b>	<b>588.029.966,06</b>	<b>88,31%</b>	<b>5,52%</b>	<b>0,42%</b>



MUNICÍPIO DE TANGARÁ DA SERRA  
ESTADO DE MATO GROSSO

### DEMONSTRATIVO DA DÍVIDA CONSOLIDADA LÍQUIDA

ESPECIFICAÇÃO	SALDO ANTERIOR (31/12/2023)	SALDO NO EXERCÍCIO DE 2024		
		Em 30/04/2024	Em 31/08/2024	Em 31/12/2024
<b>DÍVIDA CONSOLIDADA - DC (I)</b>	<b>8.714.394,13</b>	<b>9.196.067,08</b>	<b>15.883.178,26</b>	<b>27.567.567,06</b>
Dívida Contratual	2.097.124,69	2.854.517,20	9.817.347,94	21.777.456,30
Precatórios posteriores a 5.5.2000 (inclusive)	0,00	0,00	0,00	0,00
Parcelamentos de Dívidas	<b>6.617.269,44</b>	<b>6.341.549,88</b>	<b>6.065.830,32</b>	<b>5.790.110,76</b>
Com o RPPS	6.617.269,44	6.341.549,88	6.065.830,32	5.790.110,76
<b>DEDUÇÕES (II)</b>	<b>283.542.067,07</b>	<b>293.734.479,87</b>	<b>303.479.090,37</b>	<b>280.333.026,08</b>
Ativo Disponível	301.070.733,61	304.179.757,55	313.866.835,91	294.062.695,23
Haveres Financeiros	148.696,82	148.696,82	148.696,82	0,00
(-) Empenhos liquidados a pagar	-17.677.363,36	-10.593.974,50	-10.536.442,36	-13.729.669,15
<b>DÍVIDA CONSOLIDADA LÍQUIDA (DCL) (III) = (I - II)</b>	<b>-274.827.672,94</b>	<b>-284.538.412,79</b>	<b>-287.595.912,11</b>	<b>-252.765.459,02</b>
<b>RECEITA CORRENTE LÍQUIDA – RCL</b>	<b>562.022.688,71</b>	<b>576.817.970,65</b>	<b>593.422.850,92</b>	<b>600.503.398,06</b>
(-) Transf. União relativas a emendas individuais	-182.791,49	-141.353,05	-3.500.000,00	-8.000.000,00
<b>RECEITA CORRENTE LÍQUIDA AJUSTADA– RCLa</b>	<b>561.839.897,22</b>	<b>576.676.617,60</b>	<b>589.922.850,92</b>	<b>592.503.398,06</b>
% da DC sobre a RCL [(I) / RCL]	1,55%	1,59%	2,69%	4,65%
<b>% da DCL sobre a RCL [(III) / RCL]</b>	<b>-48,92%</b>	<b>-49,34%</b>	<b>-48,75%</b>	<b>-42,66%</b>
LIMITE DCL 120% da RCL (Resol. 40/2001 Senado)	674.207.876,66	692.011.941,12	707.907.421,11	711.004.077,68




MUNICÍPIO DE TANGARÁ DA SERRA  
ESTADO DE MATO GROSSO

### DEMONSTRATIVO DE OPERAÇÕES DE CRÉDITO

RECEITAS DE CAPITAL	Realizadas até (31/12/2023)	Operações Realizada		
		Até 30/04/2024	Até 31/08/2024	Até 31/12/2024
<b>OPERAÇÕES DE CRÉDITO (I)</b>	<b>0,00</b>	<b>0,00</b>	<b>6.879.999,37</b>	<b>18.980.388,84</b>
Externas	0,00	0,00	0,00	0,00
Internas	0,00	0,00	6.879.999,37	18.980.388,84
POR ANTECIPAÇÃO DA RECEITA (II)	0,00	0,00	0,00	0,00
<b>TOTAL OPERAÇÕES DE CRÉDITO (I + II)</b>	<b>0,00</b>	<b>0,00</b>	<b>6.879.999,37</b>	<b>18.980.388,84</b>
<b>RECEITA CORRENTE LÍQUIDA – RCL</b>	<b>562.022.688,71</b>	<b>576.817.970,65</b>	<b>593.422.850,92</b>	<b>600.503.398,06</b>
(-) Transf. União relativas a emendas individuais	-182.791,49	-141.353,05	-3.500.000,00	-8.000.000,00
<b>RECEITA CORRENTE LÍQUIDA AJUSTADA– RCLa</b>	<b>561.839.897,22</b>	<b>576.676.617,60</b>	<b>589.922.850,92</b>	<b>592.503.398,06</b>
% OPER. CRÉDITO INTERNAS E EXTERNAS sobre a RCL	0,00%	0,00%	1,17%	3,20%
% OPER. CRÉDITO ANTECIPAÇÃO RECEITA sobre a RCL	0,00%	0,00%	0,00%	0,00%
LIMITE P/ OPER. CRÉDITO REALIZADAS - 16% da RCL	89.894.383,56	92.268.258,82	94.387.656,15	94.800.543,69
LIMITE MÁXIMO SALDO ANTEC. RECEITAS 7% RCL	39.328.792,81	40.367.363,23	41.294.599,56	41.475.237,86

Esse documento foi assinado por

	<b>Signatário</b>	CN=ASSOCIACAO MATOGROSSENSE DOS MUNICIPIOS:00234260000121, OU=Certificado PJ A1, OU=AC SOLUTI Multipla, OU=AC SOLUTI, OU=Autoridade Certificadora Raiz Brasileira v2, O=ICP-Brasil, C=BR
	<b>Data/Hora</b>	Thu Jan 30 14:01:30 UTC 2025
	<b>Emissor do Certificado</b>	CN=AC SOLUTI Multipla, OU=AC SOLUTI, OU=Autoridade Certificadora Raiz Brasileira v2, O=ICP-Brasil, C=BR
	<b>Número Serial.</b>	1170115676103352402
	<b>Método</b>	urn:adobe.com:Adobe.PPKLite:adbe.pkcs7.sha1 (Adobe Signature)