



JORNAL OFICIAL

Eletrônico dos Municípios do Estado de Mato Grosso

Edição Extra



Índice

Prefeitura Municipal de Arenópolis	3
Prefeitura Municipal de Cáceres	14
Prefeitura Municipal de Nobres	71
Prefeitura Municipal de Planalto da Serra	72

APRESENTAÇÃO

DIRETORIA DA AMM TRIÊNIO 2024/2026

Presidente de Honra: Juarez Alves da Costa

Presidente: Leonardo Tadeu Bortolin

Primeiro Vice-Presidente: Hemerson Lourenço Máximo - Colíder

Segundo Vice-Presidente: José Guedes de Souza - Rondolândia

Terceiro Vice-Presidente: Edu Laudi Pasccoski - Itanhangá

Quarto Vice-Presidente: Marcelo de Aquino - General Carneiro

Quinto Vice-Presidente: Thiago Castelian Ribeiro - Santa Terezinha

Secretário Geral: Janailza Taveira Leite - São Félix do Araguaia

Primeiro Secretário: Carlos Sirena - Juara

Tesoureiro Geral: Nelson Antônio Pain - Poxoréu

Primeiro Tesoureiro: Francieli Magalhães Vieira Pires - Santo Antônio Leverger

Segundo Tesoureiro: Manoel Loureiro Neto - Diamantino

Conselho Fiscal:

1º Fernando de Oliveira Ribeiro - Carlinda

2º Fábio Marcos Pereira de Farias - Canarana

3º João Isaack Moreira - Tesouro

Suplentes Fiscais:

1º Egon Hoepers - Santa Rita do Trivelato

2º Irineu Marcos Parmeggiani – Campos de Júlio

3º Enilson de Araújo Rios - Araputanga

Responsável pelo Jornal Oficial AMM

Noides Cenio da Silva

(65)99931-8446 - (65)2123-1200 - (65)99903-7934

Entre em Contato: jornaloficial@amm.org.br (65) - 2123 - 1201

O Jornal Oficial dos Municípios do Estado do Mato Grosso
é uma solução voltada à modernização e transparência da gestão municipal.

PREFEITURA MUNICIPAL DE ARENÁPOLIS**PREFEITURA MUNICIPAL DE ARENÁPOLIS
EDITAL 012.2025 RESULTADO DO PROCESSO SELETIVO****ESTADO DE MATO GROSSO****PREFEITURA MUNICIPAL DE ARENÁPOLIS/MT****CNPJ: 24.977.654/0001-38****PROCESSO SELETIVO SIMPLIFICADO 002/2024****EDITALN°012/2025****EDITAL DE RESULTADO FINAL DO PROCESSO SELETIVO SIMPLIFICADO N° 002/2024, QUE DISPÕE SOBRE A FORMAÇÃO DE CADASTRO RESERVA DESTINADO A SUPRIR AS CONTRATAÇÕES POR NECESSIDADES TEMPORÁRIAS DE EXCEPCIONAL INTERESSE PÚBLICO, PARA O QUADRO DE PESSOAL DA PREFEITURA MUNICIPAL DE ARENÁPOLIS – MATO GROSSO.**

O Exm^o. Sr^o. **EDERSON FIGUEIREDO**, **Prefeito Municipal de Arenápolis**, Estado de Mato Grosso, usando de suas atribuições legais, consoante às normas gerais de direito público, a constituição federal, a lei orgânica municipal, a estrutura administrativa da Prefeitura Municipal, art. 37 inc. IX da Constituição federal, subsidiariamente ao plano de cargos, carreiras, funções e vencimentos dos servidores públicos municipais e a Lei Municipal nº 1.830/2024, conjuntamente com a **COMISSÃO PERMANENTE ORGANIZADORA**, nomeada pela Portaria, nº. 206/2024, de 17 de dezembro de 2024, obedecendo às normas do **Edital 002/2024; 003/2024; 001/2025; 002/2025; 003/2025; 004/2025; 005/2025; 006/2025; 007/2025; 008/2025; 009/2025; 010/2025 e 011/2025**, que trata do **PROCESSO SELETIVO SIMPLIFICADO 002/2024**, que destina-se à contratação, por tempo determinado, "**para atender necessidade temporária de excepcional interesse público**", visando o atendimento de serviços essenciais de caráter inadiável de cada Secretaria, em casos de licenças obrigatórias, férias, emergências definidas em lei, combate a surtos epidêmicos, calamidade pública e as vagas ou cargos considerados indispensáveis ao andamento da administração pública para suprir a ausência de servidor concursado para o cargo, mediante as condições estipuladas neste Edital e demais disposições legais aplicáveis, **TORNA PÚBLICO**, aos interessados, a **PUBLICAÇÃO DO EDITAL DE RESULTADO FINAL DO PROCESSO SELETIVO SIMPLIFICADO N° 002/2024, QUE DISPÕE SOBRE A FORMAÇÃO DE CADASTRO RESERVA DESTINADO A SUPRIR AS CONTRATAÇÕES POR NECESSIDADES TEMPORÁRIAS DE EXCEPCIONAL INTERESSE PÚBLICO, PARA O QUADRO DE PESSOAL DA PREFEITURA MUNICIPAL DE ARENÁPOLIS – MATO GROSSO**, conforme descrito abaixo:

1. DAS DISPOSIÇÕES GERAIS1.1 Consta no anexo I o Quadro de Resultado Final, do Processo Seletivo Simplificado nº **002/2024**.

Registre-se, Publique-se e Cumpra-se.

Arenápolis – MT, 20 de Fevereiro de 2025.

EDERSON FIGUEIREDO**Prefeito Municipal****JAQUELINE DA COSTA SANTOS****Secretária Municipal de Administração****RODRIGO PAULINO DE MATOS****Presidente da Comissão Permanente Organizadora do Processo Seletivo Simplificado****ROSANGELA RODRIGUES DE ALMEIDA DA SILVA****Membro****NÚBIA GONÇALVES CAMPOS****Membro****ANEXO I****RESULTADO FINAL DO PROCESSO SELETIVO SIMPLIFICADO 002/2024****LEGENDA:**

INSC = INSCRIÇÃO

DN = DATA NASCIMENTO

F = FALTA

NPO = NOTA PROVA OBJETIVA

NLP = NOTA LINGUA PORTUGUESA

NCG = NOTA CONHECIMENTOS GERAIS

NCEL = NOTA CONHECIMENTO ESPECÍFICO E LEGISLAÇÃO

NPP = NOTA PROVA PRÁTICA

RFINAL = RESULTADO FINAL

AP = APROVADO

CL = CLASSIFICADO

DESC= DESCLASSIFICADO

CARGO: BRAÇAL

INSC	NOME	DN	NLP	NCG	NPO	NPP	RFINAL	AP/CL/DESC
3648	ANTONIO MENDES DE SOUZA	15/07/1961	4,0	4,0	8,0	3,6	11,6	1º - AP
3645	ADEMIRBENEDITO DE SOUZA	05/12/1969	3,5	4,0	7,5	3,5	11,0	2º - AP
3108	EDSON DAS DORES BIANCHI	19/03/1992	2,0	5,0	7,0	3,5	10,5	3º - AP
3644	JOACI DE ABREU LIMA	17/12/1978	2,5	4,0	6,5	3,6	10,1	4º - AP
3273	RONALDO ALVES DO NASCIMENTO	25/05/1984	2,5	3,0	5,5	4,0	9,5	5º - AP
3421	THAÍS DE SOUZA SALLES	17/09/1994	3,0	4,5	7,5	1,9	9,4	6º - AP
3959	MILVA ALVES DA SILVA	21/07/1977	3,5	4,0	7,5	1,2	8,7	7º - AP
3257	MARLENE ALVES DE LIMA	11/05/1967	1,5	3,5	5,0	1,1	6,1	8º - CL
3455	SIRLEI VANUSA FERREIRA DE JESUS	06/04/1991	F	F	F	F	-	DESC

CARGO: GARI

INSC	NOME	DN	NLP	NCG	NPO	NPP	RFINAL	AP/CL/DESC
3620	SUELENE FERREIRA DE JESUS	16/10/1979	4,0	5,0	9,0	3,6	12,6	1º AP
3231	EDNA DE SENA ALVES SILVA	10/05/1969	4,5	5,0	9,5	2,0	11,5	2º AP
3462	JOSIMAR RODRIGUES DE OLIVEIRA	18/06/1980	3,0	4,0	7,0	3,9	10,9	3º AP
3154	ADENILSON FERREIRADASILVA	09/01/1983	3,0	4,0	7,0	3,6	10,6	4º AP
3156	LEANDRO TEIXEIRA	31/12/1985	2,0	5,0	7,0	3,6	10,6	5º AP
3201	GELSON DE OLIVEIRA MIRANDA	11/10/1975	3,5	3,0	6,5	4,0	10,5	6º AP
3113	ARACI DA SILVA DE MELO	09/07/1982	2,5	4,5	7,0	3,5	10,5	7º AP
3970	POLIANA NASCIMENTO DE ALMEIDA	05/09/1995	3,5	3,0	6,5	3,9	10,4	8º AP
3136	NERIONATO FRANCISCO DA SILVA	09/11/1963	3,0	3,5	6,5	3,7	10,2	9º CL
3092	MARIA APARECIDA PEREIRA	13/11/1979	3,5	4,0	7,5	2,5	10,0	10º CL
3215	LUCIANA RODRIGUES SANTOS	15/03/1991	2,5	4,0	6,5	3,0	9,5	11º CL
3495	MARIA SÔNIA GOMES DE ARAÚJO	07/11/1978	1,5	4,5	6,0	2,65	8,65	12º CL
3152	MAINE FONTES CANAVARROS	19/04/1994	2,5	4,5	7,0	1,2	8,2	13º CL
3860	JEANE PAULA DA SILVA	26/01/1981	1,5	4,0	5,5	2,4	7,9	14º CL
3245	LUANA GABRIELY DOS PASSOS DA COSTA	19/05/2006	0,5	4,0	4,5	2,4	6,9	15º CL
3621	POLIANI CRISTINA FERREIRA ELIAS	10/08/1985	F	F	F	F		DESC
3162	VILMA MORAES DOS SANTOS	09/10/1989	F	F	F	F		DESC
3520	NATANI YEZA NEPONOCENO NUNES	22/11/1996	F	F	F	F		DESC
3541	LORRAYNE EDUARDA RODRIGUES SILVA	10/11/2003	F	F	F	F		DESC
3442	LETICIA VICTORIA LOPES DA SILVA	22/09/2006	F	F	F	F		DESC

CARGO: OPERADOR DE MÁQUINAS

INSC	NOME	DN	NLP	NCG	NPO	NPP	RFINAL	AP/CL/DESC
3176	ROBERTO DA SILVA OLIVEIRA	20/11/1982	3,0	3,5	6,5	5,0	11,5	1º - AP

CARGO: MOTORISTA

INSC	NOME	DN	NLP	NCG	NPO	NPP	RFINAL	AP/CL/DESC
3084	DIEGO DAMASCENO PEGO	23/07/1989	5,0	4,0	9,0	4,6	13,6	1º - AP
3873	TIAGO GOMES DE OLIVEIRA	10/05/1996	4,5	4,0	8,5	4,6	13,1	2º - AP
3308	UGLEY ANTÔNIO DE ASSUNÇÃO	16/03/1984	4,0	4,0	8,0	4,8	12,8	3º - CL
3597	MARCO ANTÔNIO CORCINI	15/04/1972	4,0	4,0	8,0	4,7	12,7	4º - AP
3671	MAIKEL RODRIGO HENRIQUE	23/02/1985	4,0	3,5	7,5	4,8	12,3	5º - CL
3337	LUCAS RODRIGUES OLIVEIRA	30/07/1991	3,5	4,5	8,0	4,15	12,15	6º - CL
3657	JOCEMILDE NUNES DA SILVA	26/09/1970	4,0	3,5	7,5	4,6	12,1	7º - CL
3236	AGNALDO RAMOS DE FARIAS	13/07/1974	4,0	3,5	7,5	4,6	12,1	8º - CL
3733	VALCI JOSÉ PINHEIRO	10/03/1974	3,5	4,0	7,5	2,7	10,2	9º - CL
3177	WALNEY RODRIGUES CARDOSO	13/01/1996	4,5	3,0	7,5	2,3	9,8	10º - CL
3667	LUIZ CARLOS CAROLLO	24/12/1969	5,0	2,5	7,5	2,25	9,75	11º - CL
3598	VALMIR FELIPE DE OLIVEIRA CORCINI	25/02/2003	4,5	2,5	7,0	2,3	9,3	12º - CL
3380	CREYSON CHARLES ARAUJO SANTOS	03/12/1994	3,5	2,5	6,0	1,75	7,75	13º - CL
3738	DAM ROGER SILVA SANTOS	25/11/1990	4,5	2,5	7,0	0,45	7,45	14º - CL
3758	SEBASTIAO BENICIO	20/01/1956	3,5	2,0	5,5	F	-	DESC
3693	JUARES RODRIGUES	13/08/1972	F	F	F	F	-	DESC
3879	VANDERSON MARTINEZ DE SOUZA	25/10/1978	F	F	F	F	-	DESC
3747	FRANCISCO FIGUEIREDO NETO	20/11/1980	F	F	F	F	-	DESC
3428	JONATHAN DA SILVA BEZERRA ESTEVES	21/02/1985	F	F	F	F	-	DESC
3150	ROGÉRIO ARAUJO PEREIRA	09/07/1987	4,5	3,0	7,5	F	-	DESC
3554	GEAN MARTINS AMORIM	25/01/2001	F	F	F	F	-	DESC
3881	GUILHERME DE SOUZA NAGORSKI	30/01/2006	F	F	F	F	-	DESC

CARGO: AUXILIAR DE SERVIÇOS GERAIS

INSC	NOME	DN	NLP	NCG	NPO	RFINAL	AP/CL/DESC
3434	MATHEUS RODRIGUES SANTOS	23/04/2005	5,0	5,0	10,0	1º	AP
3121	NUBIA CRISTINA DE SOUZA	19/07/1980	5,0	4,5	9,5	2º	AP
3185	RUBSMARA NASCIMENTO DE SOUZA	16/05/2001	5,0	4,5	9,5	3º	AP

3920	ROSANA APARECIDA DE LIMA	18/10/1967	4,5	5,0	9,5	4°	AP
3146	MARLENE APARECIDA REIS	05/03/1972	4,5	5,0	9,5	5°	AP
3110	MARIZETE RODRIGUES DA SILVA	12/11/1977	4,5	5,0	9,5	6°	AP
3613	VANESSA PIRES DOS SANTOS	18/09/1988	4,5	5,0	9,5	7°	AP
3313	POLYANE DE OLIVEIRA SILVA	18/06/1990	4,5	5,0	9,5	8°	CL
3301	ARIELLY SUIANY SILVA LIMA	13/05/1993	4,5	5,0	9,5	9°	CL
3485	SARA KAUANI CAZUMBÁ DE JESUS	04/03/2006	4,5	5,0	9,5	10°	CL
3506	EDNA VIEIRA DE ABREU	10/02/1966	4,0	5,0	9,0	11°	CL
3883	HONDINA MARIA PEREIRA	24/10/1981	4,0	5,0	9,0	12°	CL
3833	ANDYELLE DOS PASSOS DA SILVA	21/03/1997	4,0	5,0	9,0	13°	CL
3373	DANIELE DE OLIVEIRA MACEDO	15/05/1994	5,0	3,5	8,5	14°	CL
3214	FABIOLA GONÇALVES DE SOUZA	14/03/1988	4,5	4,0	8,5	15°	CL
3133	ANA CLAUDIA BIANCHI RAMOS	14/06/2002	4,0	4,5	8,5	16°	CL
3164	DAIANA DE ARAÚJO	29/01/1990	3,5	4,5	8,0	17°	CL
3445	ELAINE CRISTINA DA SILVA	26/12/1997	3,5	4,5	8,0	18°	CL
3249	GABRIELLY CARDOSO DE ALMEIDA	21/07/2005	3,5	4,5	8,0	19°	CL
3453	SIMONA RODRIGUES VARELLA	17/10/1981	3,0	4,5	7,5	20°	CL
3180	SANTILA PATRINI BRITO MARTINS	22/05/1995	3,0	4,5	7,5	21°	CL
3216	ROSILDA MARIA RODRIGUES DA SILVA	27/01/1981	3,5	3,5	7,0	22°	CL
3652	MARLY RODRIGUES DA SILVA	18/03/1984	3,5	3,5	7,0	23°	CL
3552	ADRIANA NOGUEIRA MORAIS SILVA	17/08/1981	2,5	4,5	7,0	24°	CL
3553	WANDERLÉIA PEREIRA DA SILVA	15/08/1973	2,5	4,0	6,5	25°	CL
3269	FERNANDA FERREIRA DE OLIVEIRA	02/06/2002	2,5	4,0	6,5	26°	CL
3514	ELISANGELA DA SILVA CALENTE	21/06/1979	2,0	4,5	6,5	27°	CL
3732	ADRIANA RODRIGUES DOS SANTOS	17/01/1985	2,0	4,0	6,0	28°	CL
3329	ALAELCIA DA COSTA MENDES	02/05/1960	0,0	0,0	0,0	DESC	DESC
3248	JOSETE LÚCIA DE CAMPOS	25/06/1963	F	F		DESC	DESC
3792	MARIA NILDES DE SOUZA PEREIRA	06/06/1965	F	F		DESC	DESC
3262	MARLENE ALVES DE LIMA	11/05/1967	F	F		DESC	DESC
3160	JUSCELI CAMPOS DOURADO	23/07/1972	F	F		DESC	DESC
3938	VALDECI RIBEIRO DA SILVA	18/06/1976	F	F		DESC	DESC
3526	ADRIANA NUNES DA SILVA	30/08/1986	F	F		DESC	DESC
3394	ELIANE BRITO DA SILVA	01/01/1989	F	F		DESC	DESC
3859	JADI COSTA DA SILVA	19/06/1991	F	F		DESC	DESC
3450	DANIELA BEZERRA DA SILVA	02/07/1993	F	F		DESC	DESC
3227	ANA CAROLINY AZEVEDO DA SILVA	02/03/2002	F	F		DESC	DESC
3479	IASMIM ASHELLEY LIMA	30/04/2004	F	F		DESC	DESC
3284	JAQUELINE FONSECA MARTINS	23/05/2004	F	F		DESC	DESC

CARGO: MERENDEIRA

INSC	NOME	DN	NLP	NCG	NPO	RFINAL	AP/CL/DESC
3783	AQUELIANE MARIA DA SILVA	02/06/1989	5,0	4,5	9,5	1°	AP
3098	ISABEL CRISTINA DOS SANTOS	20/12/1969	4,5	4,5	9,0	2°	AP
3643	ANDRIA INEZ DA CRUZ DA SILVA	18/03/1980	4,0	4,5	8,5	3°	CL
3568	VAGDA FRANCISCA AMARAL MELO	02/06/1976	3,5	5,0	8,5	4°	CL
3857	ROSELI OLIVEIRA DA SILVA ARAUJO	06/04/1983	3,0	5,0	8,0	5°	CL
3869	JANE DA COSTA	25/06/1980	3,5	4,0	7,5	6°	CL
3375	MIRANILDES CABRAL DA SILVA	01/10/1976	3,0	4,5	7,5	7°	CL
3148	MARINALVA ASSIS DA SILVA	11/08/1979	3,0	4,5	7,5	8°	CL
3363	REIJANE SANTOS AZEVEDO	24/12/1986	2,5	5,0	7,5	9°	CL
3709	RENATA LAISE ANDRADE RIBEIRO DOS SANTOS	10/11/1988	2,5	4,0	6,5	10°	CL
3168	KENA COELHO DA SILVA	10/06/1989	2,0	3,5	5,5	11°	CL
3441	MARIA APARECIDA SOARES FERREIRA	14/01/1969	1,5	4,0	5,5	12°	CL
3400	NATALIA REGINA TRINDADE DA SILVA	11/05/1989	1,5	3,5	5,0	13°	CL
3172	MIRIAM DA SILVA	03/03/1979	F	F	F	DESC	DESC
3605	ADRIANA APARECIDA GONÇALVES PEREIRA	05/01/1991	F	F	F	DESC	DESC
3140	DANIELE DE OLIVEIRA MACEDO	15/05/1994	F	F	F	DESC	DESC
3492	ELEN CRISTINA MARTINS DE SOUZA	20/06/1997	F	F	F	DESC	DESC
3475	IZABELLA MACHADO DE CAMPOS	14/01/1999	F	F	F	DESC	DESC

CARGO: VIGIA

INSC	NOME	DN	NLP	NCG	NPO	RFINAL	AP/CL/DESC
3682	ROSIVALDO RODRIGUES SANTOS	20/06/1978	5,0	5,0	10,0	1°	AP
3126	FÁBIO FERREIRA DO NASCIMENTO PINHEIRO	27/06/1985	5,0	5,0	10,0	2°	AP
3548	HELIO LOPES DA SILVA	10/05/1959	5,0	4,5	9,5	3°	AP
3761	WILLIAM RICARDO DOS SANTOS	05/02/2000	5,0	4,5	9,5	4°	AP
3824	ARLINDO ROSÁRIO	03/10/1961	4,5	5,0	9,5	5°	AP
3366	CLEITON RONDON	09/03/1982	4,5	5,0	9,5	6°	CL
3144	DANILO DOS SANTOS RODRIGUES	05/06/1997	4,5	5,0	9,5	7°	CL
3365	VINICIUS NYRRADLEY DA SILVA RONDON	06/11/1999	4,5	5,0	9,5	8°	CL
3388	ADAUTO COSTA DA SILVA	07/01/1983	4,0	5,0	9,0	9°	CL
3253	LORHANY SANTOS LOPES	07/12/1992	4,0	5,0	9,0	10°	CL
3509	CRISTIANO ALMEIDA SILVA	11/12/1993	4,0	5,0	9,0	11°	CL
3840	OSNEY COSTA DO NASCIMENTO	15/11/1977	4,0	4,5	8,5	12°	CL

3867	EDUARDO SARDE PANSINI	31/05/1984	4,0	4,5	8,5	13°	CL
3901	CARLOS HENRIQUE DE OLIVEIRA REIS	04/06/1997	4,0	4,5	8,5	14°	CL
3461	LETÍCIA SILVA DOS SANTOS NEVES	05/03/1989	3,5	5,0	8,5	15°	CL
3714	WILLESMAR DA SILVA RAMOS	28/11/1994	4,0	4,0	8,0	16°	CL
3480	GEAZEY KIELSI DIAS LIRA	10/01/1974	3,0	5,0	8,0	17°	CL
3772	RONIVALDO FERREIRA DIAS	25/12/1986	3,0	5,0	8,0	18°	CL
3656	MILENA DE BRITO ANDREOTTI	15/11/1999	3,0	5,0	8,0	19°	CL
3915	PEDRO WEVERTON DA SILVA GUEDES	31/12/2002	3,0	5,0	8,0	20°	CL
3212	EDNILSON DA SILVA SANTOS	08/01/1973	3,0	4,5	7,5	21°	CL
3271	ELIEZER CISCON FONSECA	21/12/1974	3,0	4,5	7,5	22°	CL
3599	SIMONE GUEDES DA SILVA	19/10/1987	3,0	4,5	7,5	23°	CL
3374	JOSIMAR OLIVEIRA BOTELHO	11/11/1994	3,0	4,5	7,5	24°	CL
3123	HILDEMAR ASTOR HENRIQUE	24/11/1962	2,5	5,0	7,5	25°	CL
3259	IVALDO FERREIRA DA SILVA	17/05/1971	2,5	5,0	7,5	26°	CL
3634	SERGIO CLARO DA SILVA	14/01/1974	2,5	5,0	7,5	27°	CL
3767	GUSTAVO BATISTA DE ALMEIDA	25/12/2003	2,5	5,0	7,5	28°	CL
3270	MARIA LAUDENICE BARBOSA	02/09/1972	3,5	3,5	7,0	29°	CL
3705	MAURÍCIO ALVES GONÇALVES	13/11/1986	3,0	4,0	7,0	30°	CL
3721	JEAN FRANCISCO MENDES DA CONCEIÇÃO	08/09/1996	3,0	4,0	7,0	31°	CL
3842	LOURACI ARRUDA DA SILVA	04/10/1959	2,5	4,5	7,0	32°	CL
3119	FLOMIRA RODRIGUES DE ALMEIDA	04/10/1961	2,5	4,5	7,0	33°	CL
3224	FLÁVIO FRANÇA PRAZIDES	01/09/1997	2,5	4,5	7,0	34°	CL
3874	PAULO HENRIQUE DE QUADROS MARTINS	08/11/2000	2,5	4,5	7,0	35°	CL
3914	ANA CLÁUDIA ALVES VASCONCELOS	01/11/2005	2,5	4,5	7,0	36°	CL
3513	ALICIO HOMERO CAMPOS	17/11/1993	2,0	5,0	7,0	37°	CL
3440	JUCELIO DA CRUZ SANDESKI	19/08/1972	2,5	4,0	6,5	38°	CL
3950	MAURINHO GONÇALVES DA SILVA	15/10/1978	2,5	4,0	6,5	39°	CL
3161	VANDERLEY DA SILVA FERREIRA	13/11/1991	2,5	4,0	6,5	40°	CL
3192	SIDNEI DE SA SILVA	19/04/1998	2,5	4,0	6,5	41°	CL
3289	LUIS FERNANDO DA SILVA SANTOS	27/10/2006	2,5	4,0	6,5	42°	CL
3752	MARCOS VINICIUS DE SOUZA ALVES	02/11/2006	2,5	4,0	6,5	43°	CL
3968	WELLINGTON CARLOS CASARIM DOS SANTOS	10/12/1997	2,0	4,5	6,5	44°	CL
3505	VINICIUS DE LIMA FERREIRA	02/10/2000	2,0	4,5	6,5	45°	CL
3625	FLAVIO HENRIK LIMA MAIOLINO	26/04/2003	2,0	4,5	6,5	46°	CL
3642	TIAGO DE OLIVEIRA	31/07/1986	1,5	5,0	6,5	47°	CL
3744	CRISTIANO BORGES DE CAMPOS	04/08/1987	2,0	4,0	6,0	48°	CL
3502	MAIKEL RAFAEL PEREIRA	16/11/1988	2,0	4,0	6,0	49°	CL
3203	GEOVANA APARECIA MACEDO PEREIRA	17/07/1985	1,5	4,5	6,0	50°	CL
3595	LEONARDO HENRIQUE FERREIRA DE AMORIM	25/09/1998	2,0	4,0	6,0	51°	CL
3488	CILEIDE NUNES DA SILVA	07/01/1976	1,5	3,5	5,0	52°	CL
3866	NICOLAS DIONES ALVES CASARIM	04/01/2001	1,5	3,5	5,0	53°	CL
3411	JOSE LUIZ CASTELLO GODOY	30/05/1996	F	F	F		DESC
3518	NATANI YEZA NEPONOCENO NUNES	22/11/1996	F	F	F		DESC
3419	MEIRIELEN ARAUJO DE SOUZA	13/11/1987	F	F	F		DESC
3420	ELESSANDRA SÔNIA NEVES	17/06/1983	F	F	F		DESC
3563	SABRINA CARVALHO LIMA	25/05/1978	F	F	F		DESC
3827	EDMILSON MARTINS BARBOSA	18/06/1978	F	F	F		DESC
3610	LUAN FERREIRA LOPES	01/06/1994	F	F	F		DESC
3120	GERALDO BESERRA	16/10/1962	F	F	F		DESC
3589	JOSÉ BATISTA DE ALCANTARA	10/02/1956	0,0	0,0	0,00		DESC
3608	ELVIRO RODRIGUES DE ALMEIDA	05/11/1969	1,5	4,0	5,5		DESC

CARGO: COVEIRO

INSC	NOME	DN	NLP	NCG	NPO	RFINAL	AP/CL/DESC
3936	APARECIDO DE OLIVEIRA	06/03/1988	F	F	F	F	DESC

CARGO: RECEPCIONISTA

INSC	NOME	DN	NLP	NCG	NCEL	NPO	RFINAL	AP/CL/DESC
3470	RAYANE BRUNELY DA SILVA ARAÚJO	15/07/2003	2,0	2,5	4,5	9,0	1°	AP
3258	MARCY CRISTINA DOS SANTOS FRANÇA	05/04/1976	2,0	2,0	4,0	8,0	2°	AP
3310	ELLEN FERNANDA RODRIGUES DA SILVA	14/02/2003	2,5	2,0	3,5	8,0	3°	AP
3566	VIVIANE FAVALESSA SENA	31/03/2005	2,5	2,0	3,5	8,0	4°	AP
3760	LUCIANA LUNDQUIST DE SOUZA	20/03/1987	2,0	2,5	3,5	8,0	5°	CL
3651	LUENI CRISTINA NUNES DA SILVA	02/12/2001	2,0	2,5	3,5	8,0	6°	CL
3467	MARIA CLARA DE ALMEIDA MIRANDA	24/05/2005	2,0	2,0	3,5	7,5	7°	CL
3397	KELLY CRISTINA DE CASTRO SANTOS	12/06/1989	2,0	2,5	3,0	7,5	8°	CL
3719	ANA KARLA DA SILVA FIGUEIREDO	30/01/2005	2,5	2,5	2,5	7,5	9°	CL
3423	VIVIAN VAZ SOARES	19/07/2001	1,5	2,0	3,5	7,0	10°	CL
3498	CIBELLY GOMES GONÇALVES	31/03/2007	1,5	2,0	3,5	7,0	11 ^{oo}	CL
3756	JAINÉ CRUZ DE ABREU	07/11/1999	2,0	2,0	3,0	7,0	12 ^a	CL
3275	JENIFFER RENATA DE ALMEIDA AMORIM	07/03/2004	2,0	2,0	2,5	6,5	13°	CL
3206	ROSIELE CRISTINA DE ALMEIDA MIRANDA	10/06/1998	2,5	2,0	2,0	6,5	14°	CL
3825	RAÍSSA AMÉLIA GUBERT	08/03/1991	1,5	2,5	2,5	6,5	15°	CL
3383	EVELIN SILVA E SOUZA DE MOURA	09/11/2006	1,0	2,0	3,5	6,5	16°	CL
3876	ANDYELE SOUTO NOGUEIRA	15/01/1986	1,5	1,5	3,0	6,0	17°	CL

3174	MILENI KEVILI DE OLIVEIRA SILVA	26/09/2001	1,5	0,5	4,0	6,0	18°	CL
3094	AMANDA VITÓRIA DA SILVA BRANT	04/09/2005	2,0	1,0	2,5	5,5	19°	CL
3116	VANESSA ARRAIS DE LIMA	22/10/1985	1,0	1,0	3,5	5,5	20°	CL
3870	ANA PAULA CAMPOS CERBATH	21/02/2005	2,0	2,0	1,0	5,0	21°	CL
3261	DEOCREIA RODRIGUES DE SOUZA	29/04/1986	1,0	0,5	3,5	5,0	22°	CL
3225	MANUELLA NOVAES CASTILHO	11/01/2007	1,0	2,0	1,5	4,5	23°	CL
3821	GABRIELLY VITÓRIA DOMINGUES CHAVES	20/12/2006	F	F	F	F		DESC
3896	NICOLE BEATO DA COSTA	08/03/2003	F	F	F	F		DESC
3141	THAMIRES SENA BESERRA	09/04/2003	F	F	F	F		DESC
3364	KLEDJA MAYARA DA SILVA	22/05/2002	F	F	F	F		DESC
3101	LUANA KAROLINE BALBINO PEREIRA	07/08/1996	F	F	F	F		DESC
3830	ELAÍNE DOS SANTOS SOLITO	09/06/1999	F	F	F	F		DESC
3663	ANA PAULA DA SILVA SOARES	23/06/1986	F	F	F	F		DESC

CARGO: AUXILIAR CONSULTÓRIO DENTAL

INSC	NOME	DN	NLP	NCG	NCEL	NPO	RFINAL	CL/AP
3109	KAMILLY GAKLIK DANTAS	08/07/2004	1,5	2,5	4,0	8,0	1°	AP
3097	NAYELEM FERNANDA LOPES DOS SANTOS SILVA	15/07/1989	2,0	1,5	4,0	7,5	2°	AP
3856	LUCIENE FONSECA GOMES DE OLIVEIRA	16/10/1973	1,5	2,0	4,0	7,5	3°	AP
3134	ROSANIA MARIA DA SILVA	17/10/1983	1,0	2,5	3,5	7,0	4°	CL
3686	IRENE MEREJOLI	15/12/1967	2,0	2,0	2,5	6,5	5°	CL

CARGO: AGENTE ADMINISTRATIVO

INSC	NOME	DN	NLP	NCG	NCEL	NPO	RFINAL	AP/CL/DESC
3590	RHAYLA CAROLINE RODRIGUES DA CRUZ	26/02/1999	2,5	2,5	3,5	8,5	1°	AP
3331	ISABELA FERREIRA CAPORALLI	31/01/2005	2,0	2,0	3,5	7,5	3°	CL
3463	GABRIELLA DE OLIVEIRA FIGUEIREDO PEREZ	07/06/2001	2,5	2,0	3,0	7,5	2°	CL
3517	CAROLINA DE FRANÇA MENDES	13/03/2001	2,0	2,5	3,0	7,5	4°	CL
3135	BRENNO MATHEUS GONÇALVES DE LIMA	01/07/2006	1,0	1,0	5,0	7,0	5°	CL
3387	ADRIELLY DA SILVA AMORIM FERREIRA	12/11/1999	1,5	2,0	3,0	6,5	6°	CL
3712	ADRIANO SILVA ANASTACIO	10/01/1998	1,0	2,0	3,5	6,5	7°	CL
3817	FLAVIA LISANDRA ANDRADE SILVA	07/03/1999	1,5	1,5	3,0	6,0	8°	CL
3880	MAURO MACHADO CALDEIRA	16/09/2003	1,5	2,0	2,5	6,0	9°	CL
3951	MARCIA FERNANDES BEATO BRANDAO	04/02/1982	1,0	2,0	2,5	5,5	10°	CL
3297	LUCAS MACEDO FERNANDES	13/12/1997	1,0	1,0	3,5	5,5	11°	CL
3562	RAFAELLA SELLER FERREIRA DA SILVA	22/02/2002	0,0	2,0	3,5	5,5	12°	CL
3307	LETICIA MARIA ANTUNES ARAÚJO OLIVEIRA	24/11/1998	0,5	1,0	3,5	5,0	13°	CL
3208	JULIA DANTAS SALAMANCA	24/09/2004	0,5	2,0	2,0	4,5	14°	CL
3887	ALICE CORDEIRO SELIGER	26/02/1990	0,5	1,0	2,5	4,0	15°	CL
3704	NICOLE ASSARICE HIDALGO DE QUADROS	23/09/2005	0,5	1,5	1,5	3,5	16°	CL
3279	LUCIANA LUNDQUIST DE SOUZA	20/03/1987	F	F	F			DESC
3246	KAIQUE MATEUS DE CAMPOS	15/06/2006	F	F	F			DESC
3435	STER CAMILLY SANTOS MONTEIRO	13/02/2006	F	F	F			DESC
3229	VITÓRIA REGINA NEVES DE LIMA	06/07/2006	F	F	F			DESC
3905	BIANCA ASSUNÇÃO DOS SANTOS	10/04/2004	F	F	F			DESC
3128	WAGNER DE SOUZA SANTOS	04/05/2002	F	F	F			DESC
3240	VINICIUS JOSÉ IBIAPINO BARBOSA	25/07/2002	F	F	F			DESC
3525	MARCOS VINICIUS WASSEM SOUZA	13/10/2000	F	F	F			DESC
3213	KETLEN RANYELLY NERVA DA SILVA SOUZA	23/04/2000	F	F	F			DESC
3882	JELLY ANE DE SOUZA RAMOS BARROS	17/12/1992	F	F	F			DESC
3091	GEISA ADRIANA OLIVEIRA DAMASCENO	02/04/1993	F	F	F			DESC

CARGO: MONITOR ESCOLAR

INSC	NOME	DN	NLP	NCG	NCEL	NPO	RFINAL	AP/CL/DESC
3702	VITOR GABRIEL PAULY VENANCIO	20/02/2007	2,5	2,5	5,0	10,0	1°	AP
3179	JOELMA FERREIRA LIMA	25/01/1980	2,5	2,5	4,5	9,5	2°	AP
3296	EVA COELHO DE OLIVEIRA	27/04/1994	2,5	2,5	4,5	9,5	3°	AP
3317	VITÓRIA DE CASSIA SILVA	30/12/2002	2,5	2,5	4,5	9,5	4°	AP
3550	EDILÁINE LOPES DA SILVA	14/02/1994	1,5	2,5	5,0	9,0	5°	AP
3305	ANA LETÍCIA GOMES NUNES BARROSO	23/12/2004	1,5	2,5	5,0	9,0	6°	AP
3835	THAUANI THAIS DE CASTRO SANTOS	10/06/2006	2,5	2,0	4,5	9,0	7°	AP
3106	THALINY MAYARA DE PAULA HENRIQUE	15/04/1999	2,0	2,5	4,5	9,0	8°	AP
3415	AGATHA LIMA PEREIRA CAVALCANTE	20/01/1998	2,5	2,5	4,0	9,0	9°	AP
3803	ELIANA MARTA DIAS MACHADO	08/10/1984	2,5	1,5	4,5	8,5	10°	AP
3523	NAIANNY MITALLY DA SILVA AMARAL	18/09/1992	2,5	1,5	4,5	8,5	11°	AP
3334	MARICELMA JOSÉ DA SILVA	11/10/1988	2,5	2,0	4,0	8,5	12°	AP
3139	DEJANE MÁXIMA DE OLIVEIRA	16/10/1989	2,5	2,0	4,0	8,5	13°	AP
3751	MARCELLI FRAZÃO DE JESUS	09/09/2006	2,5	2,0	4,0	8,5	14°	AP
3770	DAIANNE SOARES DO NASCIMENTO	21/10/2003	2,0	2,5	4,0	8,5	15°	AP
3427	CARMELITA MARIA DE MACIEL	27/09/1973	2,5	2,5	3,5	8,5	16°	AP
3100	BARBARA SENA DA CONCEICAO	14/02/2003	2,0	2,0	3,5	8,5	17°	AP
3151	STEFANI BRANDAO COELHO	23/11/1995	1,5	1,5	5,0	8,0	18°	AP
3759	NEIDE NEVES DE SA	31/03/1960	1,0	2,0	5,0	8,0	19°	AP

3287	DAYANE MARIA DE ARAÚJO COIMBRA	03/04/1992	1,0	2,0	5,0	8,0	20°	AP
3804	GABRIELA PEREIRA DA SILVA	23/01/2005	1,0	2,0	5,0	8,0	21°	AP
3159	HELOISA FERNANDA DA SILVA SANTOS	27/10/2006	1,0	2,0	5,0	8,0	22°	AP
3316	MARIA APARECIDA GONÇALVES	12/12/1964	2,0	1,5	4,5	8,0	23°	AP
3155	RENATA BRITO COELHO	21/06/1982	2,0	1,5	4,5	8,0	24°	AP
3395	SARA DAS DORES BIANCHI DE ALMEIDA	28/06/1982	2,0	1,5	4,5	8,0	25°	AP
3641	CRISTIANE IZIDIO DA SILVA	24/12/1982	2,0	1,5	4,5	8,0	26°	AP
3459	JAQUELINE DOS SANTOS DIAS	13/06/1990	2,0	1,5	4,5	8,0	27°	AP
3561	RAYSSA RODRIGUES BORGES	13/04/1998	2,0	1,5	4,5	8,0	28°	AP
3283	ELIAMARA GUIMARÃES GONÇALVES	20/06/1998	1,5	2,0	4,5	8,0	29°	CL
3650	ALEXIA BEATRIZ DE OLIVEIRA BAZANA	26/09/2005	1,0	2,5	4,5	8,0	30°	CL
3660	ADRIELI DE PONTES SILVA	26/04/2004	1,5	2,5	4,0	8,0	31°	CL
3754	JESSICA RODRIGUES DE OLIVEIRA	07/04/1991	2,5	2,0	3,5	8,0	32°	CL
3811	KETLEN RANYELLY NERVA DA SILVA SOUZA	23/04/2000	2,0	2,5	3,5	8,0	33°	CL
3952	DANIELLY NEVES BARBOZA	01/07/2002	2,0	2,5	3,5	8,0	34°	CL
3600	TAIS VIANA PEREIRA	12/01/1995	1,5	1,0	5,0	7,5	35°	CL
3543	SILVIA LESSA MACHADO	06/03/1986	1,0	1,5	5,0	7,5	36°	CL
3897	JANAÍNA RIBEIRO DA SILVA	17/04/1995	1,0	1,5	5,0	7,5	37°	CL
3678	DEBORA DE PAULA MARIANO DOS SANTOS GONCALVES	18/08/1981	1,5	1,5	4,5	7,5	38°	CL
3226	NEILDA ALVES DE SOUZA	27/08/1982	1,0	2,0	4,5	7,5	39°	CL
3153	JESSICA SILVA CRUZ	18/08/1992	1,0	2,0	4,5	7,5	40°	CL
3696	GABRIELLI KAROLINNE PEREIRA SILVA	31/12/1999	1,0	2,0	4,5	7,5	41	CL
3862	RAFAELLA DA SILVA SOARES	23/02/2003	1,0	2,0	4,5	7,5	42	CL
3917	AMANDA VITORIA DA SILVA RODRIGUES	12/08/2003	1,0	2,0	4,5	7,5	43	CL
3175	ROSEMEIRE DA SILVA RONDON	28/08/2003	1,0	2,0	4,5	7,5	44	CL
3281	SAMANTHA BEATRIZ OLIVEIRA DOS SANTOS	14/06/1992	1,5	2,0	4,0	7,5	45	CL
3292	GREICILENE DOS SANTOS REIS	06/06/1990	1,0	2,5	4,0	7,5	46	CL
3104	TAYNE KATIUSCE DA GUIA SANTOS	21/04/1998	1,0	2,5	4,0	7,5	47	CL
3392	EMILLI FERREIRA DA SILVA	03/01/2007	1,0	2,5	4,0	7,5	48	CL
3908	GERALDO ALVES DE PAULA FILHO	19/11/1982	1,5	2,5	3,5	7,5	49	CL
3786	STEFANI MEIRA DA SILVA	21/03/1999	0,5	1,5	5,0	7,0	50	CL
3376	ALINE APARECIDA NEVES GONÇALVES	28/04/1989	1,0	1,5	4,5	7,0	51	CL
3344	RAFAELA SILVA MACIEL	10/05/2000	1,0	1,5	4,5	7,0	52	CL
3437	ANA PAULA DE OLIVEIRA GUILHERME	10/05/2000	1,0	1,5	4,5	7,0	53	CL
3357	SÂMARA VITÓRIA ARAUJO SANTOS	13/07/2001	1,0	1,5	4,5	7,0	54	CL
3692	NAIELY XAVIER LEMOS GUEDES	16/06/2003	1,0	1,5	4,5	7,0	55	CL
3916	HOSANA JOSE BORGES DE MORAES	02/12/1977	0,5	2,0	4,5	7,0	56	CL
3939	JULIANA PRIMO SOUZA	23/10/1982	1,5	1,5	4,0	7,0	57	CL
3362	LIDIANE MENDES MEIRA	25/08/1983	1,0	2,0	4,0	7,0	58	CL
3863	ELAINE DA COSTA	27/01/1990	1,0	2,0	4,0	7,0	59	CL
3280	ANNE KAROLINNY DOS SANTOS SOUZA	05/03/1996	1,0	2,0	4,0	7,0	60	CL
3500	NAELY ALVES DOS SANTOS	24/05/2002	1,0	2,0	4,0	7,0	61	CL
3367	JELCILANE SANTANA DE BELEZA	05/03/2025	0,5	2,5	4,0	7,0	62	CL
3511	ELIANE GOMES AZEVEDO DO CARMO	06/04/1989	1,0	2,5	3,5	7,0	63	CL
3468	KARINA LAHR SILVA	02/07/1996	1,0	2,5	3,5	7,0	64	CL
3606	KARINNE MARA BORGES MARINHO	08/03/2021	1,0	1,0	4,5	6,5	65	CL
3276	GIRLENE MARIA DE ALMEIDA	07/05/1987	0,5	1,5	4,5	6,5	66	CL
3535	VIVIAN MARINA FERREIRA DE CARVALHO	15/01/2002	0,5	1,5	4,5	6,5	67	CL
3496	ADRIANA RODRIGUES DE ALMEIDA	19/01/1987	1,0	1,5	4,0	6,5	68	CL
3205	ALICE XAVIER RODRIGUES	29/12/1989	1,0	1,5	4,0	6,5	69	CL
3707	CAMILA XIMENA CALDAS REGO	19/11/1993	1,0	1,5	4,0	6,5	70	CL
3426	TAISA DE OLIVEIRA PEREIRA	03/12/1996	1,0	1,5	4,0	6,5	71	CL
3668	MARIANA DOS SANTOS GOIS	05/03/2007	1,0	1,5	4,0	6,5	72	CL
3189	NATHALIA MIRANDA DA COSTA	24/01/1992	0,5	2,0	4,0	6,5	73	CL
3345	SUELLY DOS SANTOS ALMEIDA	26/11/1998	0,5	2,0	4,0	6,5	74	CL
3142	SONIELLY KELLY DA SILVA	17/06/2001	0,5	2,0	4,0	6,5	75	CL
3813	ANDRÉ LUIS ROCHA DE ALMEIDA	05/02/2006	0,5	2,0	4,0	6,5	76	CL
3158	FRANCILENE DE OLIVEIRA DANTAS	07/12/1989	1,5	1,5	3,5	6,5	77	CL
3961	WALDIR DOMINGUES DOS SANTOS	21/01/1994	1,5	1,5	3,5	6,5	78	CL
3424	GEOVANA FERNADES DE OLIVEIRA	27/02/2001	1,0	2,0	3,5	6,5	79	CL
3603	ANA KAROLINE DA SILVA FIGUEIREDO	20/02/2003	1,0	2,0	3,5	6,5	80	CL
3130	GESSICA MAYRA ALVES DA COSTA	28/10/1994	0,5	2,5	3,5	6,5	81	CL
3536	VICTOR NOGUEIRA DA SILVA	05/02/2002	0,5	2,5	3,5	6,5	82	CL
3295	TATIANE DELFINO	05/06/1989	1,0	1,0	4,0	6,0	83	CL
3469	MARINA APARECIDA LAHR	21/09/1965	0,5	1,5	4,0	6,0	84	CL
3105	DAIANA APARECIDA RUFINO DE OLIVEIRA	16/05/1985	0,5	2,0	3,5	6,0	85	CL
3871	RENATA SOUZA FALCÃO DUARTE QUINTEIRO	29/09/1989	0,5	1,5	4,0	6,0	86	CL
3312	WESLEY WANDER SANTANA RODRIGUES	02/06/1996	0,5	2,0	3,5	6,0	87	CL
3466	ANA PAULA GONÇALVES TEIXEIRA	10/04/1997	0,5	1,5	4,0	6,0	88	CL
3330	MARIA DOS MILAGRES MARTINS	22/04/1997	0,5	1,5	4,0	6,0	89	CL
3907	WESLEY VINICIUS MEDEIROS DA SILVA	27/07/1997	0,5	1,5	4,0	6,0	90	CL
3219	THAISNARA BRITO DE REZENA JESUS	10/03/1998	0,5	2,0	3,5	6,0	91	CL
3921	LUCIANA NEVES PEREIRA	08/11/1999	0,5	1,5	4,0	6,0	92	CL
3476	LIVIA EDUARDA DE ANDRADE SOUZA	05/11/2004	0,5	1,5	4,0	6,0	93	CL
3379	SARA CRISTINA PEREIRA DA SILVA	31/12/2006	0,5	1,5	4,0	6,0	94	CL
3633	GILVANIA APARECIDA CAVIQUIONI SANDESKI	17/05/1980	0,0	2,0	4,0	6,0	95	CL
3964	LEILA CHRISTINA DE LIMA	20/10/1979	0,5	1,5	3,5	5,5	96	CL

3868	FABIO RODRIGUES DOS SANTOS	21/05/1980	0,5	1,5	3,5	5,5	97	CL
3785	ERIKA RODRIGUES GODOIS	01/12/1984	0,5	1,5	3,5	5,5	98	CL
3335	LUCIMAR NUNES DE ARAÚJO	28/03/1969	0,0	1,0	4,0	5,0	99	CL
3182	KELVINSON DOUGLAS DOS SANTOS GODOY	12/04/1992	0,5	1,0	3,5	5,0	100	CL
3107	ADENIR MOREIRA SILVA	15/06/1988	0,5	0,5	3,5	4,5	101	CL
3578	EMILY POLIANA SANTANA RODRIGUES	19/09/1997	1,0	1,5	3,0	5,5	102	CL
3200	MÔNICA LETÍCIA VAZ MESSIAS	29/08/1988	0,5	1,5	3,0	5,0	103	CL
3891	JOICE DE SOUZA NEVES	29/12/1996	0,5	1,5	3,0	5,0	104	CL
3163	ELAINE GUIMARÃES MAIA	25/08/2000	0,5	1,5	3,0	5,0	105	CL
3898	ANA CAROLINA GOMES BRANDÃO	18/05/2001	0,5	1,5	3,0	5,0	106	CL
3890	MARIA EDUARDA ALVES GUSMÃO	25/09/2006	0,5	1,0	3,0	4,5	107	CL
3333	SANTINA DA SILVA OLIVEIRA	11/11/1977	0,5	0,5	5,0	1,5	108	CL
3385	CLEONICE DOS SANTOS FRANÇA	07/04/1979	F	F	F			DESC
3962	DÉBORA ADELINA SILVA	07/11/1961	F	F	F			DESC
3341	ELIZETE SANTOS VAZ DE MOURA	22/01/1984	F	F	F			DESC
3577	RENATA CRISTINE DUARTE SANTIAGO	16/02/2021	F	F	F			DESC
3963	IAN DE OLIVEIRA SOARES	27/02/2006	F	F	F			DESC
3720	MAITÉ BRITO ANDREOTTI	13/01/2006	F	F	F			DESC
3593	DEBORA LAIANE BRACELAR DUTRA	05/05/2004	F	F	F			DESC
3115	JAQUELINE FONSECA MARTINS	23/05/2004	F	F	F			DESC
3125	VINICIUS DA SILVA SANTOS	05/10/2004	F	F	F			DESC
3904	CAMILA TOBIAS PADUAM	23/11/2003	F	F	F			DESC
3370	NATALLY ALMEIDA DE OLIVEIRA	10/03/2003	F	F	F			DESC
3358	MAYK ALVES DE OLIVEIRA	06/07/2002	F	F	F			DESC
3438	LEIZIANE SILVA CORREA	22/12/2000	F	F	F			DESC
3820	RAFAELLA SILVA MORAES DOS SANTOS	17/02/2002	F	F	F			DESC
3715	BIANCA DE SOUZA MANTOAN	13/04/2000	F	F	F			DESC
3725	JESSIVANO FRANCISCO DA SILVA	13/10/1973	-	-	-			DESC
3530	JOSIANE GOMES HENRIQUE OLIVEIRA	26/11/1974	F	F	F			DESC
3356	AMANDA DIAS DA SILVA RONDON	17/10/1992	F	F	F			DESC
3298	JAINÉ LAIZA SANTOS SOUZA	16/12/1992	F	F	F			DESC
3311	VALÉRIA LUCIANA GOMES	01/09/1993	F	F	F			DESC
3254	ROZELENE ALVES DO NASCIMENTO	06/12/1985	F	F	F			DESC
3241	CRISTINA DA ROSS CORSINI DE SOUZA	07/11/1987	F	F	F			DESC
3325	IDINEIDE JULIANE DI DOMENICO	29/12/1987	F	F	F			DESC
3878	EDIMARA PEREIRA DA SILVA	12/06/1991	F	F	F			DESC
3947	ANA CLAUDIA BARROS	18/11/1991	-	-	-			DESC
3114	FRANCIELE JESUS NEVES	07/01/1992	F	F	F			DESC
3710	POLYANA DA SILVA NASCIMENTO	03/09/1988	F	F	F			DESC
3217	KENIA GONÇALVES MADUREIRA	03/01/1991	F	F	F			DESC
3247	ANA PAULA FONTANELI	17/05/1994	F	F	F			DESC
3430	MILENA CONCEICAO DE ARAUJO ESTEVES	10/10/1994	F	F	F			DESC
3587	ADRIELLY ELLAINY MACEDO BRACELAR	23/08/1997	F	F	F			DESC
3211	LAIRA JAYNE DO NASCIMENTO INGRACIO	13/11/1998	F	F	F			DESC
3809	ELAINE DOBRE	23/12/1986	F	F	F			DESC
3404	JOÃO VITOR ALVES MOREIRA	26/06/2006	F	F	F			DESC

CARGO: MONITOR ESCOLAR**CANDIDATOS INSCRITOS VAGAS PCD**

INSCRIÇÃO	NOME	PONTUAÇÃO	CLASSIFICAÇÃO
3908	GERALDO ALVES DE PAULA FILHO	7,5	1º
3863	ELAINE DA COSTA	7,0	2º
3163	ELAINE GUIMARÃES MAIA	5,0	3º

CARGO: TÉCNICO EM ENFERMAGEM

INSC	NOME	DN	NLP	NCG	NCEL	NPO	RFINAL	AP/CL/DESC
3635	MARIA TEREZINHA DA SILVA LIMA	03/08/1979	2,0	2,5	5,0	9,5	1º	AP
3343	JANETE ALVES DE SOUZA	05/02/1975	2,0	2,0	4,0	8,0	2º	AP
3277	NISLAINE FERREIRA DIAS MACIEL	04/06/1991	2,5	2,5	3,0	8,0	3º	AP
3381	BIBIANE CONSTANTINO SOUTO	30/12/1991	1,5	2,0	4,0	7,5	4º	AP
3425	ANA KELY NICOLAU DE FARIA	17/08/2002	1,5	2,0	4,0	7,5	5º	AP
3569	GRACIELE RODRIGUES SIMPLICIO	25/03/1989	1,0	2,5	4,0	7,5	6º	AP
3288	TAINÁ PEREIRA LEAL	29/03/1995	2,5	1,5	3,5	7,5	7º	AP
3384	MARIANA RODRIGUES SILVA	25/05/2000	2,0	2,0	3,5	7,5	8º	AP
3567	ROSENILDA FRANCISCO DA SILVA	09/02/1978	1,5	2,5	3,5	7,5	9º	CL
3716	KATIANA DE OLIVEIRA	29/01/1980	1,5	2,5	3,5	7,5	10º	CL
3639	DAIONI DE SOUZA	25/07/1987	1,5	2,5	3,5	7,5	11º	CL
3504	STEFANIA DA SILVA ABRANTES	12/06/1992	1,0	1,5	4,0	6,5	12º	CL
3122	NELCIR LEVINA DO BONFIM	11/10/1977	0,5	2,0	4,0	6,5	13º	CL
3326	MICHELÍ MAGALHÃES DOS SANTOS	15/08/1994	2,0	1,5	3,0	6,5	14º	CL
3829	EDMONY MYLLA CARDOSO TEIXEIRA	26/03/1991	1,0	1,0	4,0	6,0	15º	CL
3844	DERLY SOARES COIMBRA	08/03/1999	0,5	2,0	3,5	6,0	16º	CL
3494	RAIANE CÂNDIDO MARINHO	15/05/1995	1,5	1,5	3,0	6,0	17º	CL
3604	LAIS SOUZA LIMA	14/08/1998	1,0	2,5	2,5	6,0	18º	CL

3239	ADEBORA PEREIRA NETTO	15/08/1992	0,5	1,0	4,0	5,5	19°	CL
3846	FRANCIELI RODRIGUES COELHO	08/01/2025	0,5	1,0	4,0	5,5	20°	CL
3591	FERNANDA APARECIDA BEVILAQUA	16/04/1985	1,0	1,5	3,5	5,5	21°	CL
3218	ADRIANA DO NASCIMENTO ARGUELHO	21/08/1982	0,5	1,5	3,5	5,5	22°	CL
3755	VANESSA DE SOUZA GUIMARÃES CONTE	12/10/1997	0,5	2,0	3,0	5,5	23°	CL
3826	DEBORA SILVA SOARES	17/04/1982	1,5	0,5	3,0	5,0	24°	CL
3243	ANA CAROLINE FURTADO ALMEIDA	29/08/1989	1,0	1,0	3,0	5,0	25°	CL
3255	MARISOL RODRIGUES GODOIS	02/04/1973	0,5	1,0	3,5	5,0	26°	CL
3422	VALDIRIA ANDREOTTI PEZZIN	05/06/1961	0,5	0,5	2,5	4,0	27°	CL
3910	ROSILMAR DE SENA MARTINS	22/01/1977	0,5	1,0	2,5	4,0	28°	CL
3319	LUANA CARLA CARDOSO DE SOUZA	02/10/1993	0,5	1,0	2,5	4,0	29°	CL
3443	LIDIA DE ALMEIDA	20/06/1997	0,5	0,5	2,5	4,0	30°	CL
3699	JHEINY KETTLY SERAFIM DOS SANTOS	02/02/2006	0,0	2,0	2,0	4,0	31°	CL
3449	IZAIAIS DANTAS DE OLIVEIRA	20/04/2025	0,0	1,5	2,5	4,0	32°	CL
3403	MANOELA MARIA SANTOS	09/03/1956	1,0	1,5	0,5	3,0	33°	CL
3646	VALERIA DOS SANTOS DA CUNHA	20/07/1995	1,0	0,5	1,5	3,0	34°	CL
3627	SIRLENE MARIA COLOMBARI	27/11/1972	0,5	0,0	1,0	1,5	35°	CL
3546	JUDITE ALVES RODRIGUES NEGRINI	27/09/1976	0,0	0,5	2,5	3,0	36°	CL
3137	SIMONE CARVALHO COSTA	30/07/1979	F	F	F			DESC
3929	SUZIMAR ALVES DIAS MENEZES	25/12/1966	F	F	F			DESC
3746	ARLETE APARECIDA BRITO DE OLIVEIRA	25/12/1972	F	F	F			DESC
3877	JULIANA MARQUES MARTINEZ	31/07/1995	F	F	F			DESC
3417	AVELINO ANGELO DA SILVA FILHO	12/09/1978	F	F	F			DESC
3812	ABEL DE OLIVEIRA PINTO.	24/11/1974	F	F	F			DESC

CARGO: ODONTÓLOGO

INSC	NOME	DN	NLP	NCG	NCEL	NPO	RFINAL	AP/CL/DESC
3096	FABIO ROMERO OLIVEIRA ALVES	09/03/1987	2,5	1,5	5,0	9,0	1°	AP
3286	ISABELA THAYS SOUZA DI DOMENICO PINHEIRO	09/05/1996	2,5	1,5	5,0	9,0	2°	CL
3191	VITÓRIA PRISCILA TAVARES PIOVEZAN	05/09/2001	2,0	2,0	5,0	9,0	3°	CL
3753	GUILHERME ORMOND RIBEIRO DE CAMPOS	12/08/1988	2,5	2,5	4,0	9,0	4°	CL
3293	NILVANIA DE FARIA GONÇALVES	26/07/1999	1,5	2,5	4,5	8,5	5°	CL
3885	BRUNA SILVA LOPES	14/06/2002	1,5	2,5	4,5	8,5	6°	CL
3555	BRUNA RODRIGUES NUNES DA SILVA	30/07/2001	1,5	2,5	3,5	7,5	7°	CL
3687	PABLO PATRIK LIMA DE MESQUITA	06/04/1990	1,5	1,5	4,0	7,0	8°	CL
3972	MARINA BEATRIZ PEREIRA	08/02/1999	0,5	2,0	4,0	6,5	9°	CL
3711	KAMILLA DORILEO BEZERRA	19/12/1997	1,0	2,0	3,5	6,5	10°	CL
3674	VANESSA BEATO GONÇALVES	20/06/1996	0,5	1,5	4,0	6,0	11°	CL
3728	PATRICIA BORGES MARQUES	22/06/1991	0,0	2,0	4,0	6,0	12°	CL
3290	CARLA MARZINOTTO DORILEO	17/10/1991	1,0	1,5	3,5	6,0	13°	CL
3575	SÂMELLA FRANCINE LIMA RODRIGUES	17/10/2001	1,0	1,5	3,0	5,5	14°	CL
3909	INNGRID DOS SANTOS ABREU	16/11/1995	0,5	1,0	3,0	4,5	15°	CL
3675	FABRICIA NUNES FEITOSA	16/06/1985	0,0	1,5	3,0	4,5	16°	CL
3481	VANESSA MENEZES SILVA	16/01/2001	0,0	1,5	3,0	4,5	17°	CL
3534	ADELAINY JOSILENE SILVA MAGALHÃES	14/09/1987	1,0	1,0	1,5	3,5	18°	CL
3614	GLEICIANE DE ALMEIDA	06/03/1987	F	F	F		19°	CL
3669	ANA PAULA MOREIRA DA SILVA	07/02/1999	F	F	F			DESC
3788	EMANOELLE APARECIDA SANTOS DE ALMEIDA	20/01/2001	F	F	F			DESC

CARGO: PSICOLOGO DA EDUCAÇÃO

INSC	NOME	DN	NLP	NCG	NCEL	NPO	RFINAL	CL/AP
3209	HIAMBBA CARLA CAVALCANTE NASCIMENTO	16/06/1986	2,0	2,0	3,0	7,0	1°	AP
3393	BARBARA CACYRA DE ALMEIDA GENOUD	10/11/1977	1,0	1,5	3,5	6,0	2°	CL
3888	MÔNICA CRISTINA SANTOS BORGES	15/10/1983	0,5	1,5	3,5	5,5	3°	CL
3971	ESTÉFANY DE PAULA ALMEIDA	12/03/1991	0,5	2,0	3,0	5,5	4°	CL
3285	LUCIENE GOMES MOREIRA	15/12/1993	0,0	2,0	2,5	4,5	5°	CL
3664	VANDRIELY DALFIOR LEITE	11/07/1998	F	F	F			DESC
3607	LUCIMARA DE CARVALHO GOMES	16/01/1965	F	F	F			DESC
3103	GILBERTO DELUQUE DE CARVALHO	04/11/1982	F	F	F			DESC

CARGO: PROFESSOR DE EDUCAÇÃO FÍSICA

INSC	NOME	DN	NLP	NCG	NCEL	NPO	RFINAL	CL/AP
3691	VINICIUS PIRES DOS SANTOS	17/11/1994	1,5	2,5	4,5	8,5	1°	AP
3549	POLIANA CAROLINE ALVES DA SILVA RODRIGUES	12/08/1994	2,0	2,5	4,0	8,5	2°	CL
3585	GIDERSONIA PEREIRA DE JESUS	15/02/1980	1,5	2,0	4,0	7,5	3°	CL
3515	LEONARDO FERREIRA DE MATOS	11/10/1997	1,0	1,5	4,0	6,5	4°	CL
3529	ELEN KAUANY DA SILVA LIBERATO	13/09/2000	1,5	2,0	3,0	6,5	5°	CL
3320	MAIARA RODRIGUES DE SOUZA	03/07/1996	2,0	1,5	3,0	6,5	6°	CL
3935	GEORLIS MARLONNE SANTOS DE CARVALHO	15/02/1991	1,5	2,0	2,5	6,0	7°	CL
3850	PATRYCK RAPHAEL FAVALESSA FERNANDES	26/02/1991	0,0	1,5	1,5	3,0	8°	CL
3734	ADRIANO OLIVEIRA RODRIGUES	11/04/1987	F	F	F			DESC
3847	NADIA VIEIRA SOUTO	17/11/1991	F	F	F			DESC
3315	WILLIAM GUSMAO DE SOUZA	28/06/1995	F	F	F			DESC

CARGO: PROFESSOR PEDAGOGIA

INSC	NOME	DN	NLP	NCG	NCEL	NPO	RFINAL	AP/CL/DESC
3188	ROSIMEIRE VIOLADA	06/04/1974	2,0	2,5	5,0	9,5	1	AP
3361	EDNA APARECIDA DE MOURA	02/09/1970	2,5	2,5	4,5	9,5	2	AP
3263	MARIA MARCIA XAVIER DE QUADROS	31/08/1979	2,5	2,5	4,5	9,5	3	AP
3626	LUCÉLIA PEREIRA GOMES	10/03/1980	2,0	2,0	5,0	9,0	4	AP
3570	HIEZA DE OLIVEIRA FIGUEIREDO	01/11/1980	2,0	2,0	5,0	9,0	5	AP
3252	NÁDIA ROCHA DE MENEZES	19/12/1983	2,0	2,0	5,0	9,0	6	AP
3653	PATRICIA TEODORO ARRAIS BARBOZA	14/10/1985	2,0	2,0	5,0	9,0	7	AP
3662	MARINALVA DE SOUSA SANTOS	19/07/1961	2,5	2,0	4,5	9,0	8	AP
3619	NAMIBIA ALVES DOS SANTOS	10/07/1984	2,5	2,0	4,5	9,0	9	AP
3398	ANA PAULA MOREIRA GOMES	15/12/1987	2,5	2,0	4,5	9,0	10	AP
3688	LAURINDA RAMALHO RIBEIRO	20/08/1963	2,0	2,5	4,5	9,0	11	AP
3631	JOSIELA PAULA DE MIRANDA	25/12/1985	2,0	2,5	4,5	9,0	12	AP
3472	ANA PAULA DOS SANTOS CORDEIRO	14/05/1986	2,0	2,5	4,5	9,0	13	AP
3683	MAIARA TEIXEIRA DE LIMA	23/02/1993	2,0	2,5	4,5	9,0	14	AP
3169	KÁTIA APARECIDA ALMEIDA PAULINO DA SILVA	10/10/1982	2,5	2,5	4,0	9,0	15	AP
3111	IVONE APARECIDA SOUZA GONÇALVES	15/08/1990	2,5	2,5	4,0	9,0	16	AP
3389	ANDRIELI MARIA NOVAES CASTILHO	24/11/1999	2,5	1,0	5,0	8,5	17	AP
3089	ANA PAULA MOREIRA DE ARAÚJO	15/11/2000	2,5	1,0	5,0	8,5	18	AP
3632	SANDRA RAMOS DOS SANTOS	26/01/1976	1,5	2,0	5,0	8,5	19	AP
3090	AYLA LETICYA VERSALLI DOS SANTOS	09/07/1994	1,5	2,0	5,0	8,5	20	AP
3309	PAMELLA NAYARA DA SILVA PEREIRA	02/04/1987	2,0	2,0	4,5	8,5	21	AP
3198	LUCÉLIA NASCIMENTO DE OLIVEIRA MATOS	23/09/1988	2,0	2,0	4,5	8,5	22	AP
3112	IVANA GOMES DE SOUZA	16/02/1978	2,5	2,0	4,0	8,5	23	AP
3490	CIRLÉIA NUNES DA SILVA BERNARDINO	09/07/1978	2,5	2,0	4,0	8,5	24	AP
3099	OZIELI LAURIANO DE SOUZA	03/03/1996	2,5	2,5	3,5	8,5	25	CL
3616	EDNA IZIDIO DE CARVALHO	15/06/1968	1,5	1,5	5,0	8,0	26	CL
3230	JACQUELINE RAMALHO RIBEIRO BARBOSA	12/08/1990	1,5	1,5	5,0	8,0	27	CL
3233	STEFFANNY GOMES DE BRITO ALMEIDA	02/02/1992	2,5	1,0	4,5	8,0	28	CL
3220	ELIANE MORAES DA CRUZ GOMES	20/11/1979	2,0	1,5	4,5	8,0	29	CL
3173	PAULA FERREIRA DE QUADROS DE AGUIAR	01/02/1984	2,0	1,5	4,5	8,0	30	CL
3095	DANIELE GONÇALVES ATAYDE	21/01/1988	2,0	1,5	4,5	8,0	31	CL
3486	JOICIMARA RIBEIRO LIMA	16/02/1997	2,0	1,5	4,5	8,0	32	CL
3735	CARLA REZENDE DE BRITO	12/04/1988	1,5	2,5	4,0	8,0	33	CL
3348	SIMONE FIRMINA DA CRUZ GONÇALVES SANDRA	07/06/1984	2,0	2,5	3,5	8,0	34	CL
3274	LARISSA PONCE SANTOS SILVA	17/10/1989	2,5	0,5	4,5	7,5	35	CL
3572	FLAVIA SABINO SANTANA	01/11/1986	1,5	1,5	4,5	7,5	36	CL
3282	LYNDA EDMARA OLIVEIRA SANTOS BARBOSA.	13/02/1991	1,5	1,5	4,5	7,5	37	CL
3665	HAUSBLENE DOS SANTOS GONÇALVES CARVALHO	28/08/1982	2,0	2,0	3,5	7,5	38	CL
3838	JULIANA DA SILVA COSTA	15/12/1990	2,0	2,0	3,5	7,5	39	CL
3861	VALDIRENE DOMINGUES DE SÁ GARCIA	14/01/1982	1,0	1,5	4,5	7,0	40	CL
3221	SINESIA FRANCISCA MORAES	07/04/1975	2,0	1,0	4,0	7,0	41	CL
3170	REGIANE ALVES DO NASCIMENTO	05/12/1987	2,0	1,5	3,5	7,0	42	CL
3538	VALDENIRA PEREIRA DE CARVALHO	25/10/1978	1,0	2,0	4,0	7,0	43	CL
3832	BRUNA GONÇALVES DA SILVA	14/07/1999	2,0	2,0	3,0	7,0	44	CL
3884	LUDMILA SILVA ANDRADE	01/06/1993	1,5	2,5	2,5	6,5	45	CL
3542	RENATA PRADO DE CARVALHO	09/02/1995	1,5	2,5	2,5	6,5	46	CL
3695	ROZANI ABREU ORMOND	14/04/1965	1,0	2,0	3,5	6,5	47	CL
3431	ROSANGELA FERNANDES DA SILVA PAZ	03/12/1978	0,5	2,5	3,5	6,5	48	CL
3102	THELLMA VIEIRA BATISTA	20/12/1980	2,0	1,5	3,0	6,5	49	CL
3579	SINARA SILVA PORTILHO NARDONI	08/06/1989	2,0	1,5	2,5	6,0	50	CL
3574	JESSICA CRISTINA DE SANTANA	12/05/1990	1,0	1,0	4,0	6,0	51	CL
3318	HELEN CAROLINA REITERBERGER	16/01/1992	1,5	1,5	3,0	6,0	52	CL
3346	JANAINA DA SILVA COSTA BERNARDINO	16/10/1992	1,5	1,5	3,0	6,0	53	CL
3944	EVA VERGILA DO NASCIMENTO	26/07/1993	0,5	2,5	3,0	6,0	54	CL
3533	MARIA ALVES BATISTA	05/07/1974	1,5	0,5	4,0	6,0	55	CL
3127	ELIZABETH DE OLIVEIRA SIMÃO SANTOS	07/01/1978	1,5	1,5	3,0	6,0	56	CL
3948	GLEICIANE REIS MOURA	10/12/1978	1,0	2,0	3,0	6,0	57	CL
3853	MIDIÂN RODRIGUES DE BARROS SAUBERLICH	02/12/1982	1,0	1,0	4,0	6,0	58	CL
3649	ANDREA ALVES DE LIMA	31/07/1984	1,5	1,5	3,0	6,0	59	CL
3454	EMANUELA DO NASCIMENTO FERREIRA	08/10/1986	0,5	1,5	3,5	5,5	60	CL
3332	GEOVANIA NERIS DOS SANTOS	05/05/1988	0,5	1,5	3,5	5,5	61	CL
3183	ANDRÉIA NUNES VELOSO	16/12/1991	0,5	2,5	2,5	5,5	62	CL
3322	SUELI CAMACHO DA CRUZ	16/07/1965	0,0	1,5	4,0	5,5	63	CL
3601	MARKLEY LOPES BARRETO	10/04/1978	0,0	1,0	4,5	5,5	64	CL
3937	ELENITA ALVES SAMPAIO DOS SANTOS	18/08/1978	1,0	1,5	3,0	5,5	65	CL
3681	ROSENICE LERO MAXIMO SOARES	01/10/1984	1,0	1,0	3,5	5,5	66	CL
3679	HEROINA DA SILVA ABRANTES	24/05/1985	1,5	1,0	3,0	5,5	67	CL
3791	JACKELINE DA SILVA ASSUNÇÃO	05/09/1986	1,0	1,0	3,0	5,0	68	CL
3457	ELAINE CRISTINA LUNDQUIST SOUZA	24/02/1985	0,5	1,5	3,0	5,0	69	CL
3684	ANDREA RAMOS SANTOS	16/02/1989	0,5	1,5	3,0	5,0	70	CL
3818	SIMONE CRUZ DE MATOS	22/08/1981	0,0	2,0	3,0	5,0	71	CL
3808	MAICKON DOUGLAS DE OLIVEIRA CARLOS	04/05/1991	1,5	1,0	2,5	5,0	72	CL
3834	NIVIA APARECIDA DOMINGUES ARCANJO	06/08/1967	1,0	1,5	2,5	5,0	73	CL

3339	LEILA PEREIRA DOS SANTOS	29/05/1976	1,0	1,5	2,5	5,0	74	CL
3482	SILCLEIA NUNES DA SILVA	17/02/1982	1,0	1,5	2,5	5,0	75	CL
3690	VANUSSA CAMARGO DE ALMEIDA	18/06/1989	1,0	1,5	2,5	5,0	76	CL
3336	ANGÉRLI DOS SANTOS VALÉRIO DE MELO	20/11/1992	1,0	1,5	2,5	5,0	77	CL
3266	BRUNA GUSMÃO DOS ANJOS BARROSO	02/08/1998	1,0	1,5	2,5	5,0	78	CL
3773	ADRIANA DA SILVA AMARAL	01/05/1986	0,5	2,0	2,5	5,0	79	CL
3836	EZANDREIA SOUZA GOMES	16/06/1989	0,0	0,5	4,0	4,5	80	CL
3199	KELLIS TRINDADE SOUZA	08/01/1981	0,5	0,5	3,5	4,5	81	CL
3464	CHAMILY FERREIRA DINIZ	05/01/1989	0,5	0,5	3,5	4,5	82	CL
3623	MARIA SIDNEIDE ALVES DA SILVA ROCHA	06/04/1978	0,0	1,0	3,5	4,5	83	CL
3680	ADAIR CÂNDIDA SILVA OLIVEIRA	02/09/1976	1,0	0,5	3,0	4,5	84	CL
3413	MARILDETE GOMES DOS SANTOS BARNABE	10/12/1969	0,5	1,0	3,0	4,5	85	CL
3272	REJANE NUNES VELOSO	24/06/1988	0,0	1,5	3,0	4,5	86	CL
3713	CRISTIANE MENEZES ALVES	31/08/1996	0,0	2,0	2,5	4,5	87	CL
3757	JOSEFINA NOBRES DA SILVA	27/10/1970	1,0	1,5	2,0	4,5	88	CL
3352	CLAUDIA APARECIDA DA SILVA ALVES DE QUADROS	30/12/1980	0,5	2,0	2,0	4,5	89	CL
3628	DEBORA DE OLIVEIRA COSTA MOREIRA DA SILVA	19/05/1982	0,5	2,0	2,0	4,5	90	CL
3342	BEATRIZ DA SILVA MAIA FIGUEIREDO	18/03/1996	1,0	2,0	1,5	4,5	91	CL
3410	LUCIANA FRANCISCA DA SILVA	04/07/1967	0,5	0,0	3,5	4,0	92	CL
3471	MARIA ROSA MENDES DOS SANTOS	03/11/1979	0,0	1,0	3,0	4,0	93	CL
3580	MARLETE GONÇALVES DE ASSIS	09/07/1968	0,5	1,0	2,5	4,0	94	CL
3647	CLAUDIA FAVALESSA LIMA	30/01/1982	1,0	2,0	1,0	4,0	95	CL
3697	LUANA APARECIDA ASCARI SALVALAGGIO	07/03/1996	1,0	1,0	2,0	4,0	96	CL
3727	CLÁUDIA FERNANDA VIEIRA DA SILVA	07/02/1977	0,5	1,5	2,0	4,0	97	CL
3749	VANILZE MOREIRA VITOR	13/04/1985	1,0	1,5	1,5	4,0	98	CL
3131	FRANCIELY KAMILY SOARES MATHIAS	26/08/1999	1,0	1,5	1,5	4,0	99	CL
3919	BEATRIZ PEREIRA DO NASCIMENTO	14/09/1973	0,5	0,0	3,0	3,5	100	CL
3768	ALESSANDRA LAURA BATISTA	03/11/1986	0,5	0,5	2,5	3,5	101	
3452	DILCINEIA MENDES DE CAMPOS	29/05/1976	0,5	1,0	2,0	3,5	102	CL
3439	ELIUDE DE ALMEIDA	02/11/1994	0,5	1,0	2,0	3,5	103	CL
3314	MARIA APARECIDA MENDES DE ALMEIDA	16/05/1979	0,0	0,0	3,0	3,0	104	CL
3789	CIRLENY CARDOSO SILVA MAIERHOFER	24/08/1978	1,0	1,0	1,0	3,0	105	CL
3418	MARIA APARECIDA RODRIGUES	01/04/1975	0,0	1,5	1,5	3,0	106	CL
3685	SANDRA MOREIRA DO NASCIMENTO	25/07/1979	0,0	0,5	2,0	2,5	107	CL
3391	ANGENILZA ALVES FERREIRA PINHEIRO	02/08/1980	0,0	1,0	1,5	2,5	108	CL
3522	NILZA RAMOS DOS SANTOS	12/02/1964	0,0	0,5	1,5	2,0	109	CL
3703	ANDREA CRISTINA VAZ MESSIAS	24/12/1983	0,0	1,5	0,5	2,0	110	CL
3955	GLAUCY OLIVEIRA DE SA AZEVEDO	13/12/1978	F	F	F			DESC
3117	MARIA DAS DORES SENA BEZERRA	20/09/1974	F	F	F			DESC
3234	DEBORAH GONÇALVES RAMOS	11/05/1975	F	F	F			DESC
3565	VERÔNICA FERREIRA DA COSTA	04/08/1997	F	F	F			DESC
3499	MARCELA RODRIGUES NASCIMENTO	15/01/1995	F	F	F			DESC
3889	LEILIANE DOS SANTOS FAVALESSA	26/07/1991	F	F	F			DESC
3405	LIDIANE MARTINS PACHECO	05/10/1984	F	F	F			DESC
3528	VALERIA APARECIDA BARANIUK	04/06/1985	F	F	F			DESC
3922	FERNANDA FERREIRA MARTINS	11/02/1988	F	F	F			DESC
3900	FERNANDA PEDRO DOS SANTOS	28/12/1988	F	F	F			DESC
3324	LUIZ GUILHERME DA CRUZ VIEIRA	04/02/1991	F	F	F			DESC
3855	RENATA POLYANA PEREIRA ALVES	10/09/1997	F	F	F			DESC

CARGO: PROFESSOR PEDAGOGIA**CANDIDATOS INSCRITOS PARA VAGA PCD**

INSC	NOME	PONTUAÇÃO	CLASSIFICAÇÃO
3234	DEBORAH GONÇALVES RAMOS	DESC	-
3439	ELIUDE DE ALMEIDA	3,5	1ª

Rua Presidente Costa e Silva, 105/E, esquina com a Rua Castelo Branco – Vila Nova, Fone: (65) 3343 -1105

CEP 78.420-000 – Arenápolis/MT

www.arenapolis.mt.gov.br

**PREFEITURA MUNICIPAL DE ARENÁPOLIS
ERRATA****ERRATA: PORTARIA Nº 032/2025****SITUAÇÃO:** PUBLICADO**UNIDADE:** PREFEITURA MUNICIPAL**DATA DE PUBLICAÇÃO:** 21/02/2025**EDIÇÃO DE DIÁRIO OFICIAL N°:** 4.681**ANO:** XX**PAGINA:** 96 E 97**JORNAL OFICIAL ELETRÔNICO DOS MUNICÍPIOS DO ESTADO DE
MATO GROSSO****TIPO:** PORTARIA Nº 032/2025**TÍTULO:** PORTARIA Nº 032/2025**EMENTA:** PORTARIAS Nº 032/2025**OBJETO:** FISCAL RESPONSÁVEL PELA OBRAS DO MUNICÍPIO DE
ARENÁPOLIS/MT**ONDE SE LÊ:** ENGENHEIRA CIVIL CREA 59397/2024**LEIA-SE :** ENGENHEIRA CIVIL CREA 57396/2024

NATANA M. M. MACHADO RODRIGUES

SETOR DE RECURSOS HUMANO

ERRATA: PORTARIA Nº 033/2025

SITUAÇÃO: PUBLICADO

UNIDADE: PREFEITURA MUNICIPAL

DATA DE PUBLICAÇÃO: 21/02/2025

EDIÇÃO DE DIÁRIO OFICIAL N°: 4.681

ANO: XX

PAGINA: 105

JORNAL OFICIAL ELETRÔNICO DOS MUNICÍPIOS DO ESTADO DE MATO GROSSO

TIPO: PORTARIA Nº 033/2025

TÍTULO: PORTARIAS Nº 033/2025

EMENTA: PORTARIAS Nº 033/2025

OBJETO: FISCAL DO CONTRATO Nº 183/2024, COM A EXECUÇÃO DE OBRAS E SERVIÇOS DE PAVIMENTAÇÃO ASFÁLTICA E DRENAGEM DE ÁGUAS EM DIVERSAS RUAS DO BAIRRO SÃO MATEUS NO MUNICÍPIO DE ARENÁPOLIS/MT.

ONDE SE LÊ: ENGENHEIRA CIVIL CREA 59397/2024

LEIA-SE : ENGENHEIRA CIVIL CREA 57396/2024

NATANA M. M. MACHADO RODRIGUES

SETOR DE RECURSOS HUMANO

ERRATA: PORTARIA Nº 034/2025

SITUAÇÃO: PUBLICADO

UNIDADE: PREFEITURA MUNICIPAL

DATA DE PUBLICAÇÃO: 21/02/2025

EDIÇÃO DE DIÁRIO OFICIAL N°: 4.681

ANO: XX

PAGINA: 105

JORNAL OFICIAL ELETRÔNICO DOS MUNICÍPIOS DO ESTADO DE MATO GROSSO

TIPO: PORTARIA Nº 034/2025

TÍTULO: PORTARIAS Nº 034/2025

EMENTA: PORTARIAS Nº 034/2025

OBJETO: FISCAL DO CONTRATO Nº 219/2024, COM A EXECUÇÃO DE REFORMA E SERVIÇOS DA ESCOLA DE ENSINO FUNDAMENTAL DÚILIO RIBEIRO BRAGA NO MUNICÍPIO DE ARENÁPOLIS/MT

ONDE SE LÊ: ENGENHEIRA CIVIL CREA 59397/2024

LEIA-SE : ENGENHEIRA CIVIL CREA 57396/2024

NATANA M. M. MACHADO RODRIGUES

SETOR DE RECURSOS HUMANO

ERRATA: PORTARIA Nº 035/2025

SITUAÇÃO: PUBLICADO

UNIDADE: PREFEITURA MUNICIPAL

DATA DE PUBLICAÇÃO: 21/02/2025

EDIÇÃO DE DIÁRIO OFICIAL N°: 4.681

ANO: XX

PAGINA: 105

JORNAL OFICIAL ELETRÔNICO DOS MUNICÍPIOS DO ESTADO DE MATO GROSSO

TIPO: PORTARIA Nº 035/2025

TÍTULO: PORTARIAS Nº 035/2025

EMENTA: PORTARIAS Nº 035/2025

OBJETO: FISCAL RESPONSÁVEL CONFORME LICITAÇÃO TOMADA DE PREÇO DE Nº 004/2023 COM ESPECIFICAÇÕES DETALHADA NO PROJETO BÁSICO E DO CONTRATO Nº 126/2023 DO CONVÊNIO Nº 2088/2022 FIRMADO COM A SINFRA

ONDE SE LÊ: ENGENHEIRA CIVIL CREA 59397/2024

LEIA-SE : ENGENHEIRA CIVIL CREA 57396/2024

NATANA M. M. MACHADO RODRIGUES

SETOR DE RECURSOS HUMANO

ERRATA: PORTARIA Nº 036/2025

SITUAÇÃO: PUBLICADO

UNIDADE: PREFEITURA MUNICIPAL

DATA DE PUBLICAÇÃO: 21/02/2025

EDIÇÃO DE DIÁRIO OFICIAL N°: 4.681

ANO: XX

PAGINA: 105

JORNAL OFICIAL ELETRÔNICO DOS MUNICÍPIOS DO ESTADO DE MATO GROSSO

TIPO: PORTARIA Nº 036/2025

TÍTULO: PORTARIAS Nº 036/2025

EMENTA: PORTARIAS Nº 036/2025

OBJETO: FISCAL RESPONSÁVEL CONFORME A LICITAÇÃO DE CONCORRÊNCIA PÚBLICA DE Nº 001/2022 COM ESPECIFICAÇÕES DETALHADA NO PROJETO BÁSICO E DO CONTRATO Nº 250/2022 DO CONVÊNIO Nº 0104/2022 FIRMADO COM A SINFRA

ONDE SE LÊ: ENGENHEIRA CIVIL CREA 59397/2024

LEIA-SE : ENGENHEIRA CIVIL CREA 57396/2024

NATANA M. M. MACHADO RODRIGUES

SETOR DE RECURSOS HUMANO


PREFEITURA MUNICIPAL DE CÁCERES

SECRETARIA MUNICIPAL DE FINANÇAS
RELATORIO RESUMIDO DE EXECUÇÃO ORÇAMENTÁRIA - 6º BIMESTRE

 <p>Sistema de Informações Contábeis e Fiscais do Setor Público Brasileiro TESOURO NACIONAL</p>	Relatório Resumido de Execução Orçamentária
	Prefeitura Municipal de Cáceres - MT (Poder Executivo)
	Orçamentos Fiscal e da Seguridade Social
	CNPJ: 03214145000183
	Exercício: 2024
Período de referência: 6º bimestre	

RREO-Anexo 01 | Tabela 1.0 - Balanço Orçamentário

Receitas Orçamentárias	PREVISÃO INICIAL	PREVISÃO ATUALIZADA (a)	Estágios da Receita Orçamentária				SALDO (a-c)
			RECEITAS REALIZADAS				
			No Bimestre (b)	% (b/a)	Até o Bimestre (c)	% (c/a)	
Receitas Orçamentárias	-	-	-	-	-	-	-
RECEITAS (EXCETO INTRA-ORÇAMENTÁRIAS) (I)	521.689.380,00	540.846.747,84	92.498.326,20	17,10	449.864.659,33	83,18	90.982.088,51
RECEITAS CORRENTES	458.742.660,00	477.000.258,48	85.482.819,62	17,92	433.326.071,79	90,84	43.674.186,69
IMPOSTOS, TAXAS E CONTRIBUIÇÕES DE MELHORIA	108.493.270,00	108.493.270,00	16.299.782,48	15,02	99.476.973,67	91,69	9.016.296,33
Impostos	96.718.260,00	96.718.260,00	14.759.800,39	15,26	88.468.573,54	91,49	8.229.686,46
Taxas	11.405.010,00	11.405.010,00	1.539.982,09	13,50	10.988.400,13	96,35	416.609,87
Contribuição de Melhoria	370.000,00	370.000,00	0,00	0,00	0,00	0,00	370.000,00
CONTRIBUIÇÕES	23.685.300,00	23.685.300,00	5.363.579,93	22,65	24.785.890,13	104,65	-1.100.590,13
Contribuições Sociais	13.507.800,00	13.507.800,00	3.813.522,84	28,23	14.990.637,47	110,98	-1.482.837,47
Contribuições Econômicas	0,00	0,00	0,00	0,00	0,00	0,00	0,00
Contribuições para Entidades Privadas de Serviço Social e de Formação Profissional	0,00	0,00	0,00	0,00	0,00	0,00	0,00
Contribuição para o Custeio do Serviço de Iluminação Pública	10.177.500,00	10.177.500,00	1.550.057,09	15,23	9.795.252,66	96,24	382.247,34
RECEITA PATRIMONIAL	11.586.900,00	17.818.391,71	12.904.922,11	72,42	20.349.564,25	114,21	-2.531.172,54
Exploração do Patrimônio Imobiliário do Estado	36.800,00	36.800,00	0,00	0,00	0,00	0,00	36.800,00
Valores Mobiliários	11.550.100,00	17.781.591,71	6.904.922,11	38,83	14.349.564,25	80,70	3.432.027,46
Delegação de Serviços Públicos Mediante Concessão, Permissão, Autorização ou Licença	0,00	0,00	0,00	0,00	0,00	0,00	0,00
Exploração de Recursos Naturais	0,00	0,00	0,00	0,00	0,00	0,00	0,00
Exploração do Patrimônio Intangível	0,00	0,00	0,00	0,00	0,00	0,00	0,00
Cessão de Direitos	0,00	0,00	6.000.000,00	0,00	6.000.000,00	0,00	-6.000.000,00
Demais Receitas Patrimoniais	0,00	0,00	0,00	0,00	0,00	0,00	0,00
RECEITA AGROPECUÁRIA	0,00	0,00	0,00	0,00	0,00	0,00	0,00
RECEITA INDUSTRIAL	0,00	0,00	0,00	0,00	0,00	0,00	0,00
RECEITA DE SERVIÇOS	25.360.830,00	25.360.830,00	3.763.617,92	14,84	23.020.806,48	90,77	2.340.023,52
Serviços Administrativos e Comerciais Gerais	1.063.190,00	1.063.190,00	3.096,93	0,29	834.580,43	78,50	228.609,57
Serviços e Atividades Referentes à Navegação e ao Transporte	0,00	0,00	0,00	0,00	0,00	0,00	0,00
Serviços e Atividades Referentes à Saúde	0,00	0,00	0,00	0,00	0,00	0,00	0,00
Serviços e Atividades Financeiras	0,00	0,00	0,00	0,00	0,00	0,00	0,00
Outros Serviços	24.297.640,00	24.297.640,00	3.760.520,99	15,48	22.186.226,05	91,31	2.111.413,95
TRANSFERÊNCIAS CORRENTES	272.735.610,00	284.761.716,77	44.884.107,37	16,46	255.728.603,08	89,80	29.033.113,69
Transferências da União e de suas Entidades	108.997.010,00	117.038.456,36	20.773.647,97	17,75	110.336.269,65	94,27	6.702.186,71
Transferências dos Estados e do Distrito Federal e de suas Entidades	82.901.800,00	86.886.460,41	10.256.480,63	11,80	65.571.838,58	75,47	21.314.621,83
Transferências dos Municípios e de suas Entidades	0,00	0,00	0,00	0,00	0,00	0,00	0,00
Transferências de Instituições Privadas	0,00	0,00	0,00	0,00	117.378,84	0,00	-117.378,84
Transferências de Outras Instituições Públicas	80.645.300,00	80.645.300,00	13.823.338,77	17,14	79.555.356,91	98,65	1.089.943,09
Transferências do Exterior	0,00	0,00	0,00	0,00	0,00	0,00	0,00
Demais Transferências Correntes	191.500,00	191.500,00	30.640,00	16,00	147.759,10	77,16	43.740,90
OUTRAS RECEITAS CORRENTES	16.880.750,00	16.880.750,00	2.266.809,81	13,43	9.964.234,18	59,03	6.916.515,82
Multas Administrativas, Contratuais e Judiciais	1.507.230,00	1.507.230,00	103.201,76	6,85	577.991,19	38,35	929.238,81
Indenizações, Restituições e Ressarcimentos	13.154.630,00	13.154.630,00	406.986,89	3,09	3.715.670,22	28,25	9.438.959,78
Bens, Direitos e Valores Incorporados ao Patrimônio Público	0,00	0,00	0,00	0,00	0,00	0,00	0,00
Multas e Juros de Mora das Receitas de Capital	0,00	0,00	0,00	0,00	0,00	0,00	0,00
Demais Receitas Correntes	2.218.890,00	2.218.890,00	1.756.621,16	79,17	5.670.572,77	255,56	-3.451.682,77

 <p>Sistema de Informações Contábeis e Fiscais do Setor Público Brasileiro TESOURO NACIONAL</p>	Relatório Resumido de Execução Orçamentária
	Prefeitura Municipal de Cáceres - MT (Poder Executivo)
	Orçamentos Fiscal e da Seguridade Social
	CNPJ: 03214145000183
	Exercício: 2024
Período de referência: 6º bimestre	

Receitas Orçamentárias	Estágios da Receita Orçamentária							SALDO (a-c)
	PREVISÃO INICIAL	PREVISÃO ATUALIZADA (a)	RECEITAS REALIZADAS					
			No Bimestre (b)	% (b/a)	Até o Bimestre (c)	% (c/a)		
RECEITAS DE CAPITAL	62.946.720,00	63.846.489,36	7.015.506,58	10,99	16.538.587,54	25,90	47.307.901,82	
OPERAÇÕES DE CRÉDITO	3.000.000,00	3.000.000,00	0,00	0,00	0,00	0,00	3.000.000,00	
Operações de Crédito - Mercado Interno	3.000.000,00	3.000.000,00	0,00	0,00	0,00	0,00	3.000.000,00	
Operações de Crédito - Mercado Externo	0,00	0,00	0,00	0,00	0,00	0,00	0,00	
ALIENAÇÃO DE BENS	0,00	0,00	267.780,00	0,00	267.780,00	0,00	-267.780,00	
Alienação de Bens Móveis	0,00	0,00	267.780,00	0,00	267.780,00	0,00	-267.780,00	
Alienação de Bens Imóveis	0,00	0,00	0,00	0,00	0,00	0,00	0,00	
Alienação de Bens Intangíveis	0,00	0,00	0,00	0,00	0,00	0,00	0,00	
AMORTIZAÇÕES DE EMPRÉSTIMOS	0,00	0,00	0,00	0,00	0,00	0,00	0,00	
TRANSFERÊNCIAS DE CAPITAL	59.946.720,00	60.846.489,36	6.747.726,58	11,09	16.270.807,54	26,74	44.575.681,82	
Transferências da União e de suas Entidades	40.287.750,00	41.187.519,36	6.348.943,23	15,41	11.673.110,07	28,34	29.514.409,29	
Transferências dos Estados e do Distrito Federal e de suas Entidades	19.658.970,00	19.658.970,00	398.783,35	2,03	4.597.697,47	23,39	15.061.272,53	
Transferências dos Municípios e de suas Entidades	0,00	0,00	0,00	0,00	0,00	0,00	0,00	
Transferências de Instituições Privadas	0,00	0,00	0,00	0,00	0,00	0,00	0,00	
Transferências de Outras Instituições Públicas	0,00	0,00	0,00	0,00	0,00	0,00	0,00	
Transferências do Exterior	0,00	0,00	0,00	0,00	0,00	0,00	0,00	
Demais Transferências de Capital	0,00	0,00	0,00	0,00	0,00	0,00	0,00	
OUTRAS RECEITAS DE CAPITAL	0,00	0,00	0,00	0,00	0,00	0,00	0,00	
Integralização do Capital Social	0,00	0,00	0,00	0,00	0,00	0,00	0,00	
Remuneração das Disponibilidades do Tesouro	0,00	0,00	0,00	0,00	0,00	0,00	0,00	
Resgate de Títulos do Tesouro	0,00	0,00	0,00	0,00	0,00	0,00	0,00	
Demais Receitas de Capital	0,00	0,00	0,00	0,00	0,00	0,00	0,00	
RECEITAS (INTRA-ORÇAMENTÁRIAS) (II)	37.138.450,00	37.138.450,00	7.127.056,33	19,19	37.238.763,46	100,27	-100,313,46	
SUBTOTAL DAS RECEITAS (III) = (I + II)	558.827.830,00	577.985.197,84	99.625.382,53	17,24	487.103.422,79	84,28	90.881.775,05	
OPERAÇÕES DE CRÉDITO/REFINANCIAMENTO (IV)	0,00	0,00	0,00	0,00	0,00	0,00	0,00	
Operações de Crédito - Mercado Interno	0,00	0,00	0,00	0,00	0,00	0,00	0,00	
Mobiliária	0,00	0,00	0,00	0,00	0,00	0,00	0,00	
Contratual	0,00	0,00	0,00	0,00	0,00	0,00	0,00	
Operações de Crédito - Mercado Externo	0,00	0,00	0,00	0,00	0,00	0,00	0,00	
Mobiliária	0,00	0,00	0,00	0,00	0,00	0,00	0,00	
Contratual	0,00	0,00	0,00	0,00	0,00	0,00	0,00	
TOTAL DAS RECEITAS (V) = (III + IV)	558.827.830,00	577.985.197,84	99.625.382,53	17,24	487.103.422,79	84,28	90.881.775,05	
DÉFICIT (VI)						0,00		
TOTAL COM DÉFICIT (VIII) = (V + VI)	558.827.830,00	577.985.197,84	99.625.382,53	17,24	487.103.422,79	84,28	90.881.775,05	
SALDOS DE EXERCÍCIOS ANTERIORES	0,00	19.422.232,58			19.422.232,58			
Recursos Arrecadados em Exercícios Anteriores - RPPS	0,00	0,00						
Superávit Financeiro Utilizado para Créditos Adicionais		19.422.232,58			19.422.232,58			

RREO-Anexo 01 | Tabela 1.0 - Balanço Orçamentário

Despesas Orçamentárias	Estágios da Despesa Orçamentária									
	DOTAÇÃO INICIAL (d)	DOTAÇÃO ATUALIZADA (e)	DESPESAS EMPENHADAS NO BIMESTRE	DESPESAS EMPENHADAS ATÉ O BIMESTRE (f)	SALDO (g) = (e-f)	DESPESAS LIQUIDADAS NO BIMESTRE	DESPESAS LIQUIDADAS ATÉ O BIMESTRE (h)	SALDO (i) = (e-h)	DESPESAS PAGAS ATÉ O BIMESTRE (j)	INSCRITAS EM RESTOS A PAGAR NÃO PROCESSADOS (k)
Despesas Orçamentárias	-	-	-	-	-	-	-	-	-	-
DESPESAS (EXCETO INTRA-ORÇAMENTÁRIAS) (VIII)	501.094.400,00	540.157.644,12	55.206.226,54	420.083.323,42	120.074.320,70	71.435.157,02	408.587.308,01	131.570.336,11	398.349.117,41	11.496.015,41

 <p>Sistema de Informações Contábeis e Fiscais do Setor Público Brasileiro TESOURO NACIONAL</p>	Relatório Resumido de Execução Orçamentária
	Prefeitura Municipal de Cáceres - MT (Poder Executivo)
	Orçamentos Fiscal e da Seguridade Social
	CNPJ: 03214145000183
	Exercício: 2024
Período de referência: 6º bimestre	

Despesas Orçamentárias	Estágios da Despesa Orçamentária									
	DOTAÇÃO INICIAL (d)	DOTAÇÃO ATUALIZADA (e)	DESPESAS EMPENHADAS NO BIMESTRE	DESPESAS EMPENHADAS ATÉ O BIMESTRE (f)	SALDO (g) = (e-f)	DESPESAS LIQUIDADAS NO BIMESTRE	DESPESAS LIQUIDADAS ATÉ O BIMESTRE (h)	SALDO (i) = (e-h)	DESPESAS PAGAS ATÉ O BIMESTRE (j)	INSCRITAS EM RESTOS A PAGAR NÃO PROCESSADOS (k)
DESPESAS CORRENTES	416.248.370,00	445.963.782,13	49.652.512,18	388.680.255,62	57.283.526,51	66.717.348,50	384.858.106,96	61.105.675,17	375.508.151,77	3.822.148,66
PESSOAL E ENCARGOS SOCIAIS	234.619.620,00	237.694.556,08	45.749.135,77	224.156.614,04	13.537.942,04	45.766.572,14	224.147.227,44	13.547.328,64	223.680.886,23	9.386,60
JUROS E ENCARGOS DA DÍVIDA	1.915.000,00	1.697.866,56	-261.176,10	1.161.176,96	536.189,60	74.352,97	1.161.176,96	536.189,60	1.161.176,96	0,00
OUTRAS DESPESAS CORRENTES	179.713.750,00	206.571.859,49	4.164.552,51	163.362.464,62	43.209.394,87	20.876.423,39	159.549.702,56	47.022.156,93	150.666.088,58	3.812.762,06
DESPESAS DE CAPITAL	83.548.390,00	94.193.851,99	5.553.714,36	31.403.067,80	62.790.794,19	4.717.808,52	23.729.201,05	70.464.690,94	22.840.965,84	7.673.866,75
INVESTIMENTOS	80.544.390,00	91.113.871,99	5.632.724,45	28.576.872,23	62.536.999,76	4.574.463,57	20.303.005,48	70.210.868,51	20.014.770,07	7.673.866,75
INVERSÕES FINANCEIRAS	44.000,00	120.000,00	0,00	0,00	120.000,00	0,00	0,00	120.000,00	0,00	0,00
AMORTIZAÇÃO DA DÍVIDA	2.959.990,00	2.959.990,00	-79.010,09	2.826.195,57	133.794,43	143.344,95	2.826.195,57	133.794,43	2.826.195,57	0,00
RESERVA DE CONTINGÊNCIA	1.297.650,00	0,00	0,00	0,00	0,00	0,00	0,00	0,00	0,00	0,00
DESPESAS (INTRA-ORÇAMENTÁRIAS) (IX)	41.154.330,00	41.646.687,52	3.541.538,93	38.710.671,31	2.936.016,21	7.203.744,61	38.710.671,31	2.936.016,21	37.394.065,44	0,00
SUBTOTAL DAS DESPESAS (X) = (VIII + IX)	542.248.730,00	581.804.331,64	58.747.765,47	458.793.994,73	123.010.336,91	78.638.901,63	447.297.979,32	134.506.352,32	435.743.182,85	11.496.015,41
AMORTIZAÇÃO DA DÍVIDA / REFINANCIAMENTO (XI)	0,00	0,00	0,00	0,00	0,00	0,00	0,00	0,00	0,00	0,00
Amortização da Dívida Interna	0,00	0,00	0,00	0,00	0,00	0,00	0,00	0,00	0,00	0,00
Dívida Mobiliária	0,00	0,00	0,00	0,00	0,00	0,00	0,00	0,00	0,00	0,00
Dívida Contratual	0,00	0,00	0,00	0,00	0,00	0,00	0,00	0,00	0,00	0,00
Amortização da Dívida Externa	0,00	0,00	0,00	0,00	0,00	0,00	0,00	0,00	0,00	0,00
Dívida Mobiliária	0,00	0,00	0,00	0,00	0,00	0,00	0,00	0,00	0,00	0,00
Dívida Contratual	0,00	0,00	0,00	0,00	0,00	0,00	0,00	0,00	0,00	0,00
TOTAL DAS DESPESAS (XII) = (X + XI)	542.248.730,00	581.804.331,64	58.747.765,47	458.793.994,73	123.010.336,91	78.638.901,63	447.297.979,32	134.506.352,32	435.743.182,85	11.496.015,41
SUPERÁVIT (XIII)	0,00	0,00	0,00	28.309.428,06	28.309.428,06	0,00	39.805.443,47	39.805.443,47	51.360.239,94	0,00
TOTAL COM SUPERÁVIT (XIV) = (XII + XIII)	542.248.730,00	581.804.331,64	58.747.765,47	487.103.422,79	487.103.422,79	78.638.901,63	487.103.422,79	487.103.422,79	487.103.422,79	11.496.015,41
RESERVA DO RPPS	0,00	0,00	0,00	0,00	0,00	0,00	0,00	0,00	0,00	0,00

RREO-Anexo 01 | Tabela 1.0 - Balanço Orçamentário

Receitas Intra-Orçamentárias	Estágios da Receita Intra-Orçamentária							SALDO (a-c)
	PREVISÃO INICIAL	PREVISÃO ATUALIZADA (a)	RECEITAS REALIZADAS					
			No Bimestre (b)	% (b/a)	Até o Bimestre (c)	% (c/a)		
Receitas Intra-Orçamentárias	-	-	-	-	-	-	-	-
RECEITAS (INTRA-ORÇAMENTÁRIAS) (II)	37.138.450,00	37.138.450,00	7.127.056,33	19,19	37.238.763,46	100,27	-100.313,46	
RECEITAS CORRENTES	37.138.450,00	37.138.450,00	7.127.056,33	19,19	37.238.763,46	100,27	-100.313,46	
IMPOSTOS, TAXAS E CONTRIBUIÇÕES DE MELHORIA	0,00	0,00	0,00	0,00	0,00	0,00	0,00	
Impostos	0,00	0,00	0,00	0,00	0,00	0,00	0,00	
Taxas	0,00	0,00	0,00	0,00	0,00	0,00	0,00	
Contribuição de Melhoria	0,00	0,00	0,00	0,00	0,00	0,00	0,00	
CONTRIBUIÇÕES	13.487.300,00	13.487.300,00	3.630.045,89	26,91	14.280.297,14	105,88	-792.997,14	
Contribuições Sociais	13.487.300,00	13.487.300,00	3.630.045,89	26,91	14.280.297,14	105,88	-792.997,14	
Contribuições Econômicas	0,00	0,00	0,00	0,00	0,00	0,00	0,00	
Contribuições para Entidades Privadas de Serviço Social e de Formação Profissional	0,00	0,00	0,00	0,00	0,00	0,00	0,00	
Contribuição para o Custeio do Serviço de Iluminação Pública	0,00	0,00	0,00	0,00	0,00	0,00	0,00	
RECEITA PATRIMONIAL	0,00	0,00	0,00	0,00	0,00	0,00	0,00	
Exploração do Patrimônio Imobiliário do Estado	0,00	0,00	0,00	0,00	0,00	0,00	0,00	
Valores Mobiliários	0,00	0,00	0,00	0,00	0,00	0,00	0,00	
Delegação de Serviços Públicos Mediante Concessão, Permissão, Autorização ou Licença	0,00	0,00	0,00	0,00	0,00	0,00	0,00	
Exploração de Recursos Naturais	0,00	0,00	0,00	0,00	0,00	0,00	0,00	



Relatório Resumido de Execução Orçamentária
Prefeitura Municipal de Cáceres - MT (Poder Executivo)
Orçamentos Fiscal e da Seguridade Social
CNPJ: 03214145000183
Exercício: 2024
Período de referência: 6º bimestre


Receitas Intra-Orçamentárias	Estágios da Receita Intra-Orçamentária							SALDO (a-c)
	PREVISÃO INICIAL	PREVISÃO ATUALIZADA (a)	RECEITAS REALIZADAS					
			No Bimestre (b)	% (b/a)	Até o Bimestre (c)	% (c/a)		
Exploração do Patrimônio Intangível	0,00	0,00	0,00	0,00	0,00	0,00	0,00	
Cessão de Direitos	0,00	0,00	0,00	0,00	0,00	0,00	0,00	
Demais Receitas Patrimoniais	0,00	0,00	0,00	0,00	0,00	0,00	0,00	
RECEITA AGROPECUÁRIA	0,00	0,00	0,00	0,00	0,00	0,00	0,00	
RECEITA INDUSTRIAL	0,00	0,00	0,00	0,00	0,00	0,00	0,00	
RECEITA DE SERVIÇOS	538,050,00	538,050,00	45,525,52	8,46	270,944,14	50,36	267,105,86	
Serviços Administrativos e Comerciais Gerais	0,00	0,00	0,00	0,00	0,00	0,00	0,00	
Serviços e Atividades Referentes à Navegação e ao Transporte	0,00	0,00	0,00	0,00	0,00	0,00	0,00	
Serviços e Atividades Referentes à Saúde	0,00	0,00	0,00	0,00	0,00	0,00	0,00	
Serviços e Atividades Financeiras	0,00	0,00	0,00	0,00	0,00	0,00	0,00	
Outros Serviços	538,050,00	538,050,00	45,525,52	8,46	270,944,14	50,36	267,105,86	
TRANSFERÊNCIAS CORRENTES	0,00	0,00	0,00	0,00	0,00	0,00	0,00	
Transferências da União e de suas Entidades	0,00	0,00	0,00	0,00	0,00	0,00	0,00	
Transferências dos Estados e do Distrito Federal e de suas Entidades	0,00	0,00	0,00	0,00	0,00	0,00	0,00	
Transferências dos Municípios e de suas Entidades	0,00	0,00	0,00	0,00	0,00	0,00	0,00	
Transferências de Instituições Privadas	0,00	0,00	0,00	0,00	0,00	0,00	0,00	
Transferências de Outras Instituições Públicas	0,00	0,00	0,00	0,00	0,00	0,00	0,00	
Transferências do Exterior	0,00	0,00	0,00	0,00	0,00	0,00	0,00	
Demais Transferências Correntes	0,00	0,00	0,00	0,00	0,00	0,00	0,00	
OUTRAS RECEITAS CORRENTES	23,113,100,00	23,113,100,00	3,451,484,92	14,93	22,687,522,18	98,16	425,577,82	
Multas Administrativas, Contratuais e Judiciais	0,00	0,00	0,00	0,00	0,00	0,00	0,00	
Indenizações, Restituições e Ressarcimentos	0,00	0,00	0,00	0,00	0,00	0,00	0,00	
Bens, Direitos e Valores Incorporados ao Patrimônio Público	0,00	0,00	0,00	0,00	0,00	0,00	0,00	
Multas e Juros de Mora das Receitas de Capital	0,00	0,00	0,00	0,00	0,00	0,00	0,00	
Demais Receitas Correntes	23,113,100,00	23,113,100,00	3,451,484,92	14,93	22,687,522,18	98,16	425,577,82	
RECEITAS DE CAPITAL	0,00	0,00	0,00	0,00	0,00	0,00	0,00	
OPERAÇÕES DE CRÉDITO	0,00	0,00	0,00	0,00	0,00	0,00	0,00	
Operações de Crédito - Mercado Interno	0,00	0,00	0,00	0,00	0,00	0,00	0,00	
Operações de Crédito - Mercado Externo	0,00	0,00	0,00	0,00	0,00	0,00	0,00	
ALIENAÇÃO DE BENS	0,00	0,00	0,00	0,00	0,00	0,00	0,00	
Alienação de Bens Móveis	0,00	0,00	0,00	0,00	0,00	0,00	0,00	
Alienação de Bens Imóveis	0,00	0,00	0,00	0,00	0,00	0,00	0,00	
Alienação de Bens Intangíveis	0,00	0,00	0,00	0,00	0,00	0,00	0,00	
AMORTIZAÇÕES DE EMPRÉSTIMOS	0,00	0,00	0,00	0,00	0,00	0,00	0,00	
TRANSFERÊNCIAS DE CAPITAL	0,00	0,00	0,00	0,00	0,00	0,00	0,00	
Transferências da União e de suas Entidades	0,00	0,00	0,00	0,00	0,00	0,00	0,00	
Transferências dos Estados e do Distrito Federal e de suas Entidades	0,00	0,00	0,00	0,00	0,00	0,00	0,00	
Transferências dos Municípios e de suas Entidades	0,00	0,00	0,00	0,00	0,00	0,00	0,00	
Transferências de Instituições Privadas	0,00	0,00	0,00	0,00	0,00	0,00	0,00	
Transferências de Outras Instituições Públicas	0,00	0,00	0,00	0,00	0,00	0,00	0,00	
Transferências do Exterior	0,00	0,00	0,00	0,00	0,00	0,00	0,00	
Demais Transferências de Capital	0,00	0,00	0,00	0,00	0,00	0,00	0,00	
OUTRAS RECEITAS DE CAPITAL	0,00	0,00	0,00	0,00	0,00	0,00	0,00	
Integralização do Capital Social	0,00	0,00	0,00	0,00	0,00	0,00	0,00	
Remuneração das Disponibilidades do Tesouro	0,00	0,00	0,00	0,00	0,00	0,00	0,00	
Resgate de Títulos do Tesouro	0,00	0,00	0,00	0,00	0,00	0,00	0,00	

 <p>Sistema de Informações Contábeis e Fiscais do Setor Público Brasileiro TESOURO NACIONAL</p>	Relatório Resumido de Execução Orçamentária
	Prefeitura Municipal de Cáceres - MT (Poder Executivo)
	Orçamentos Fiscal e da Seguridade Social
	CNPJ: 03214145000183
	Exercício: 2024
Período de referência: 6º bimestre	

Receitas Intra-Orçamentárias	Estágios da Receita Intra-Orçamentária					SALDO (a-c)
	PREVISÃO INICIAL	PREVISÃO ATUALIZADA (a)	RECEITAS REALIZADAS			
			No Bimestre (b)	% (b/a)	Até o Bimestre (c)	
Demais Receitas de Capital	0,00	0,00	0,00	0,00	0,00	0,00

RREO-Anexo 01 | Tabela 1.0 - Balanço Orçamentário

Despesas Intra-Orçamentárias	Estágios da Despesa Intra-Orçamentária									
	DOTAÇÃO INICIAL (d)	DOTAÇÃO ATUALIZADA (e)	DESPESAS EMPENHADAS NO BIMESTRE	DESPESAS EMPENHADAS ATÉ O BIMESTRE (f)	SALDO (g) = (e-f)	DESPESAS LIQUIDADAS NO BIMESTRE	DESPESAS LIQUIDADAS ATÉ O BIMESTRE (h)	SALDO (i) = (e-h)	DESPESAS PAGAS ATÉ O BIMESTRE (j)	INSCRITAS EM RESTOS A PAGAR NÃO PROCESSADOS (k)
Despesas Intra-Orçamentárias	-	-	-	-	-	-	-	-	-	-
DESPESAS (INTRA-ORÇAMENTÁRIAS) (IX)	41.154.330,00	41.846.687,52	3.541.538,93	38.710.671,31	2.936.016,21	7.203.744,61	38.710.671,31	2.936.016,21	37.394.055,44	0,00
DESPESAS CORRENTES	40.956.930,00	41.449.287,52	3.542.363,94	38.519.138,17	2.330.149,35	7.203.744,61	38.519.138,17	2.930.149,35	37.202.532,30	0,00
PESSOAL E ENCARGOS SOCIAIS	16.833.100,00	17.813.600,00	3.701.792,30	15.509.386,70	2.304.213,30	3.701.792,30	15.509.386,70	2.304.213,30	14.194.370,02	0,00
JUROS E ENCARGOS DA DÍVIDA	105.000,00	141.987,44	0,00	141.987,44	0,00	0,00	141.987,44	0,00	141.987,44	0,00
OUTRAS DESPESAS CORRENTES	24.018.830,00	23.493.700,08	-159.428,36	22.867.764,03	625.936,05	3.501.952,31	22.867.764,03	625.936,05	22.866.174,84	0,00
DESPESAS DE CAPITAL	197.400,00	197.400,00	-825,01	191.533,14	5.866,86	0,00	191.533,14	5.866,86	191.533,14	0,00
INVESTIMENTOS	0,00	0,00	0,00	0,00	0,00	0,00	0,00	0,00	0,00	0,00
INVERSÕES FINANCEIRAS	0,00	0,00	0,00	0,00	0,00	0,00	0,00	0,00	0,00	0,00
AMORTIZAÇÃO DA DÍVIDA	197.400,00	197.400,00	-825,01	191.533,14	5.866,86	0,00	191.533,14	5.866,86	191.533,14	0,00
RESERVA DE CONTINGÊNCIA										

 siconfi Sistema de Informações Contábeis e Fiscais do Setor Público Brasileiro TESOURO NACIONAL	Relatório Resumido de Execução Orçamentária
	Prefeitura Municipal de Cáceres - MT (Poder Executivo)
	Orçamentos Fiscal e da Seguridade Social
	CNPJ: 03214145000183
	Exercício: 2024
	Período de referência: 6º bimestre

RREO-Anexo 01 | Tabela 1.0 - Balanço Orçamentário

Notas Explicativas	Valores
	31/12/2024
Notas Explicativas	-
Notas Explicativas	



Relatório Resumido de Execução Orçamentária
Prefeitura Municipal de Cáceres - MT (Poder Executivo)
Orçamentos Fiscal e da Seguridade Social
CNPJ: 03214145000183
Exercício: 2024
Período de referência: 6º bimestre

RREO-Anexo 02 | Tabela 2.0 - Demonstrativo da Execução das Despesas por Função/Subfunção | Total das Despesas Exceto Intra-Orçamentárias

Função/Subfunção	Execução da Despesa										
	DOTAÇÃO INICIAL	DOTAÇÃO ATUALIZADA (a)	DESPESAS EMPENHADAS NO BIMESTRE	DESPESAS EMPENHADAS ATÉ O BIMESTRE (b)	% (b/total b)	SALDO (c) = (a-b)	DESPESAS LIQUIDADAS NO BIMESTRE	DESPESAS LIQUIDADAS ATÉ O BIMESTRE (d)	% (d/total d)	SALDO (e) = (c-d)	INSCRITAS EM RESTOS A PAGAR NÃO PROCESSADOS (f)
DESPESAS (EXCETO INTRA-ORÇAMENTÁRIAS) (j)	501.094.400,00	540.157.844,12	55.206.226,54	420.083.323,42	91,56	120.074.320,70	71.435.157,02	408.587.308,01	91,35	131.570.336,11	11.496.015,41
Legislativa	14.740.000,00	14.740.000,00	2.727.247,24	13.282.825,19	2,89	1.477.174,81	2.851.812,11	12.893.472,10	2,88	1.846.527,90	369.353,09
Ação Legislativa	14.740.000,00	14.740.000,00	2.727.247,24	13.282.825,19	2,89	1.477.174,81	2.851.812,11	12.893.472,10	2,88	1.846.527,90	369.353,09
Controle Externo											
FU01 - Administração Geral											
FU01 - Demais Subfunções											
Judiciária	0,00	0,00	0,00	0,00	0,00	0,00	0,00	0,00	0,00	0,00	0,00
Ação Judiciária											
Defesa do Interesse Público no Processo Judiciário											
FU02 - Administração Geral											
FU02 - Demais Subfunções											
Essencial à Justiça	0,00	0,00	0,00	0,00	0,00	0,00	0,00	0,00	0,00	0,00	0,00
Defesa da Ordem Jurídica											
Representação Judicial e Extrajudicial											
FU03 - Administração Geral											
FU03 - Demais Subfunções											
Administração	50.964.650,00	52.159.922,45	4.800.483,92	41.154.021,60	8,97	11.005.900,85	7.312.269,92	41.154.021,60	9,20	11.005.900,85	0,00
Planejamento e Orçamento	1.202.500,00	890.540,00	128.683,84	691.538,43	0,15	199.001,57	130.541,72	691.538,43	0,15	199.001,57	0,00
FU04 - Administração Geral	20.884.610,00	20.943.903,77	2.527.286,42	17.845.731,94	3,85	3.298.171,83	3.185.179,65	17.845.731,94	3,94	3.298.171,83	0,00
Administração Financeira	4.703.950,00	4.842.890,00	596.495,40	4.637.093,77	1,01	205.796,23	1.054.586,46	4.637.093,77	1,04	205.796,23	0,00
Controle Interno	290.600,00	290.600,00	59.099,53	272.947,33	0,06	17.652,67	59.099,53	272.947,33	0,06	17.652,67	0,00
Normatização e Fiscalização	3.626.360,00	2.995.968,68	117.414,39	1.599.635,83	0,35	1.396.332,85	188.679,86	1.599.635,83	0,36	1.396.332,85	0,00
Tecnologia da Informação	3.482.150,00	3.440.150,00	-81.366,89	2.516.079,44	0,55	924.070,56	398.286,26	2.516.079,44	0,56	924.070,56	0,00
Ordenamento Territorial	812.000,00	730.650,00	-58.607,03	578.251,68	0,13	152.398,32	61.495,63	578.251,68	0,13	152.398,32	0,00
Formação de Recursos Humanos											
Administração de Receitas	9.462.500,00	9.242.500,00	717.760,99	5.616.298,70	1,22	3.626.201,30	929.043,09	5.616.298,70	1,26	3.626.201,30	0,00
Administração de Concessões											
Comunicação Social	1.504.650,00	1.099.650,00	-871,12	447.841,89	0,10	651.808,11	0,00	447.841,89	0,10	651.808,11	0,00
FU04 - Demais Subfunções	4.895.330,00	7.683.070,00	594.588,39	7.148.602,59	1,56	534.467,41	1.305.157,72	7.148.602,59	1,60	534.467,41	0,00
Defesa Nacional	0,00	0,00	0,00	0,00	0,00	0,00	0,00	0,00	0,00	0,00	0,00
Defesa Aérea											
Defesa Naval											
Defesa Terrestre											
FU05 - Administração Geral											
FU05 - Demais Subfunções											
Segurança Pública	0,00	0,00	0,00	0,00	0,00	0,00	0,00	0,00	0,00	0,00	0,00
Policiamento											
Defesa Civil											
Informação e Inteligência											
FU06 - Administração Geral											
FU06 - Demais Subfunções											
Relações Exteriores	0,00	0,00	0,00	0,00	0,00	0,00	0,00	0,00	0,00	0,00	0,00
Relações Diplomáticas											
Cooperação Internacional											
FU07 - Administração Geral											
FU07 - Demais Subfunções											
Assistência Social	23.466.740,00	21.720.141,54	1.872.593,75	15.228.004,54	3,32	6.492.137,00	2.762.263,40	14.780.797,67	3,30	6.939.343,87	447.206,87
Assistência ao Idoso	10.200,00	206.999,92	0,00	125.838,84	0,03	81.161,08	0,00	125.748,59	0,03	81.251,33	90,25
Assistência ao Portador de Deficiência	100,00	100,00	0,00	0,00	0,00	100,00	0,00	0,00	0,00	100,00	0,00
Assistência à Criança e ao Adolescente	1.699.080,00	1.419.980,00	104.254,63	919.799,26	0,20	500.180,74	169.676,05	919.709,01	0,21	500.270,99	90,25
Assistência Comunitária	15.240.100,00	14.913.155,62	1.266.854,49	10.089.824,82	2,20	4.823.330,80	1.913.593,72	9.642.798,45	2,16	5.270.357,17	447.026,37



Relatório Resumido de Execução Orçamentária
Prefeitura Municipal de Cáceres - MT (Poder Executivo)
Orçamentos Fiscal e da Seguridade Social
CNPJ: 03214145000183
Exercício: 2024
Período de referência: 6º bimestre

Função/Subfunção	Execução da Despesa										
	DOTAÇÃO INICIAL	DOTAÇÃO ATUALIZADA (a)	DESPESAS EMPENHADAS NO BIMESTRE	DESPESAS EMPENHADAS ATÉ O BIMESTRE (b)	% (b/total b)	SALDO (c) = (a-b)	DESPESAS LIQUIDADAS NO BIMESTRE	DESPESAS LIQUIDADAS ATÉ O BIMESTRE (d)	% (d/total d)	SALDO (e) = (a-d)	INSCRITAS EM RESTOS A PAGAR NÃO PROCESSADOS (f)
FU08 - Administração Geral	6.361.890,00	5.025.536,00	489.584,41	3.989.171,59	0,87	1.036.364,41	667.093,41	3.989.171,59	0,89	1.036.364,41	0,00
FU08 - Demais Subfunções	155.370,00	154.370,00	11.900,22	103.370,00	0,02	50.399,97	11.900,22	103.370,00	0,02	50.399,97	0,00
Previdência Social	32.828.000,00	32.618.000,00	6.220.850,68	31.178.392,00	6,80	1.439.608,00	6.314.634,75	31.150.622,94	6,96	1.467.377,06	27.769,00
Previdência Básica											
Previdência do Regime Estatutário	30.411.000,00	30.411.000,00	6.014.732,53	29.585.180,95	6,45	825.819,05	6.018.465,06	29.585.180,95	6,61	825.819,05	0,00
Previdência Complementar											
Previdência Especial											
FU09 - Administração Geral	2.417.000,00	2.207.000,00	206.118,15	1.593.211,05	0,35	613.788,95	296.169,69	1.565.441,99	0,35	641.558,01	27.769,06
FU09 - Demais Subfunções											
Saúde	75.352.880,00	89.506.503,14	11.517.821,21	80.208.711,55	17,48	9.297.791,59	13.356.171,10	79.190.182,76	17,70	10.316.320,38	1.018.528,79
Atenção Básica	25.109.890,00	34.123.617,25	3.934.568,53	28.571.059,55	6,23	5.552.557,70	4.640.218,87	27.893.079,06	6,23	6.240.538,19	687.980,49
Assistência Hospitalar e Ambulatorial	33.983.250,00	38.585.497,18	4.877.720,41	35.922.717,12	7,83	2.662.780,06	6.031.343,90	35.774.839,50	8,00	2.810.657,68	147.877,62
Suporte Profilático e Terapêutico	1.294.130,00	1.680.130,00	191.634,50	1.594.245,89	0,35	85.884,11	129.082,15	1.489.356,68	0,33	190.773,32	104.889,21
Vigilância Sanitária	3.903.600,00	4.416.228,68	724.599,05	4.189.576,63	0,91	226.652,05	705.344,10	4.127.957,35	0,92	288.271,33	61.619,28
Vigilância Epidemiológica	2.500.680,00	2.467.680,00	384.951,44	1.838.881,82	0,40	628.798,18	384.951,44	1.822.719,63	0,41	644.960,37	16.162,19
Alimentação e Nutrição											
FU10 - Administração Geral	8.561.330,00	8.233.350,00	1.404.347,28	8.092.230,54	1,76	141.119,49	1.467.230,64	8.092.230,54	1,81	141.119,49	0,00
FU10 - Demais Subfunções											
Trabalho	0,00	0,00	0,00	0,00	0,00	0,00	0,00	0,00	0,00	0,00	0,00
Proteção e Benefícios ao Trabalhador											
Relações de Trabalho											
Empregabilidade											
Fomento ao Trabalho											
FU11 - Administração Geral											
FU11 - Demais Subfunções											
Educação	131.827.100,00	143.257.954,40	21.121.222,05	129.970.942,89	28,33	13.287.011,52	23.474.506,49	129.087.064,14	28,86	14.170.890,26	883.876,74
Ensino Fundamental	88.679.860,00	87.263.711,89	13.563.770,15	78.804.227,17	17,18	8.459.484,72	14.870.344,97	78.873.765,96	17,59	8.589.945,93	130.461,21
Ensino Médio	2.087.460,00	2.335.329,71	172.783,74	2.202.139,77	0,50	33.189,94	395.406,77	2.286.558,36	0,51	48.771,35	15.581,41
Ensino Profissional											
Ensino Superior											
Educação Infantil	32.467.300,00	44.501.897,59	6.938.505,73	40.501.571,30	8,83	4.000.326,29	7.374.553,92	39.765.568,78	8,89	4.736.328,81	736.002,52
Educação de Jovens e Adultos											
Educação Especial	120.000,00	120.000,00	0,00	120.000,00	0,03	0,00	20.000,00	120.000,00	0,03	0,00	0,00
Educação Básica											
FU12 - Administração Geral	3.556.150,00	3.959.153,38	277.853,95	3.859.538,18	0,84	99.615,20	407.912,20	3.859.538,18	0,86	99.615,20	0,00
FU12 - Demais Subfunções	4.916.330,00	5.077.861,83	168.308,48	4.383.466,46	0,96	694.395,37	406.288,63	4.381.632,86	0,98	696.228,97	1.833,60
Cultura	11.860.500,00	13.488.189,91	345.461,83	2.913.678,66	0,64	10.574.511,25	552.985,75	2.913.678,66	0,65	10.574.511,25	0,00
Patrimônio Histórico Artístico e Arqueológico	0,00	1.041.278,71	0,00	844.882,58	0,18	196.396,13	140.692,80	844.882,58	0,19	196.396,13	0,00
Difusão Cultural	11.860.500,00	12.446.911,20	345.461,83	2.088.796,08	0,45	10.376.115,12	412.292,95	2.088.796,08	0,46	10.378.115,12	0,00
FU13 - Administração Geral											
FU13 - Demais Subfunções											
Direitos da Cidadania	0,00	0,00	0,00	0,00	0,00	0,00	0,00	0,00	0,00	0,00	0,00
Custódia e Reintegração Social											
Direitos Individuais Coletivos e Difusos											
Assistência aos Povos Indígenas											
FU14 - Administração Geral											
FU14 - Demais Subfunções											
Urbanismo	52.188.060,00	63.219.381,47	5.572.553,21	40.790.714,45	8,88	22.458.667,02	5.510.843,95	34.197.873,26	7,65	29.021.508,21	6.562.841,19
Infra-Estrutura Urbana	21.148.240,00	27.639.505,33	5.162.498,54	12.842.480,03	2,80	14.797.025,30	1.559.254,45	7.150.461,56	1,60	20.489.043,77	5.692.018,47
Serviços Urbanos	31.039.820,00	35.579.876,14	410.054,67	27.918.234,42	6,09	7.661.641,72	3.951.589,50	27.047.411,70	6,05	8.532.464,44	870.822,72
Transportes Coletivos Urbanos											
FU15 - Administração Geral											
FU15 - Demais Subfunções											
Habituação	0,00	0,00	0,00	0,00	0,00	0,00	0,00	0,00	0,00	0,00	0,00
Habituação Rural											



Relatório Resumido de Execução Orçamentária
Prefeitura Municipal de Cáceres - MT (Poder Executivo)
Orçamentos Fiscal e da Seguridade Social
CNPJ: 03214145000183
Exercício: 2024
Período de referência: 6º bimestre

Função/Subfunção	Execução da Despesa										
	DOTAÇÃO INICIAL	DOTAÇÃO ATUALIZADA (a)	DESPESAS EMPENHADAS NO BIMESTRE	DESPESAS EMPENHADAS ATÉ O BIMESTRE (b)	% (b/total b)	SALDO (c) = (a-b)	DESPESAS LIQUIDADAS NO BIMESTRE	DESPESAS LIQUIDADAS ATÉ O BIMESTRE (d)	% (d/total d)	SALDO (e) = (a-d)	INSCRITAS EM RESTOS A PAGAR NÃO PROCESSADOS (f)
Habituação Urbana											
FU16 - Administração Geral											
FU16 - Demais Subfunções											
Saneamento	35.887.330,00	34.936.063,55	972.722,19	30.168.028,98	6,58	4.768.034,57	4.828.822,60	28.410.904,74	6,35	6.525.158,81	1.757.124,24
Saneamento Básico Rural	5.954.960,00	2.880.710,00	0,00	0,00	0,00	2.880.710,00	0,00	0,00	0,00	2.880.710,00	0,00
Saneamento Básico Urbano	21.479.920,00	23.828.695,16	454.145,03	22.203.855,98	4,84	1.624.839,18	3.739.025,12	20.721.159,95	4,63	3.107.535,21	1.482.696,03
FU17 - Administração Geral	8.212.450,00	8.131.944,79	518.577,16	7.869.459,40	1,72	262.485,39	1.089.797,48	7.595.031,19	1,70	536.913,60	274.428,21
FU17 - Demais Subfunções	240.000,00	94.713,60	0,00	94.713,60	0,02	0,00	0,00	94.713,60	0,02	0,00	0,00
Gestão Ambiental	1.939.900,00	1.347.131,19	127.597,57	808.399,29	0,18	538.731,90	171.648,09	801.924,29	0,18	545.206,90	6.475,00
Preservação e Conservação Ambiental	749.400,00	201.721,19	6.475,00	9.095,00	0,00	192.656,19	0,00	2.590,00	0,00	199.131,19	6.475,00
Controle Ambiental											
Recuperação de Áreas Degradadas											
Recursos Hídricos											
Meteorologia											
FU18 - Administração Geral	1.190.500,00	1.145.410,00	121.122,57	799.334,29	0,17	346.075,71	171.648,09	799.334,29	0,18	346.075,71	0,00
FU18 - Demais Subfunções											
Ciência e Tecnologia	0,00	0,00	0,00	0,00	0,00	0,00	0,00	0,00	0,00	0,00	0,00
Desenvolvimento Científico											
Desenvolvimento Tecnológico e Engenharia											
Difusão do Conhecimento Científico e Tecnológico											
FU19 - Administração Geral											
FU19 - Demais Subfunções											
Agricultura	24.136.000,00	25.203.353,65	56.250,58	1.595.570,12	0,35	23.607.783,53	261.258,87	1.595.570,12	0,36	23.607.783,53	0,00
Abastecimento	2.882.000,00	2.832.000,00	0,00	0,00	0,00	2.832.000,00	0,00	0,00	0,00	2.832.000,00	0,00
Extensão Rural	17.866.500,00	17.866.500,00	0,00	126.498,00	0,03	17.740.002,00	0,00	126.498,00	0,03	17.740.002,00	0,00
Irrigação											
Promoção da Produção Agropecuária											
Defesa Agropecuária											
FU20 - Administração Geral	2.342.500,00	2.194.232,00	66.295,58	1.440.360,32	0,31	753.871,68	261.258,87	1.440.360,32	0,32	753.871,68	0,00
FU20 - Demais Subfunções	1.045.000,00	2.310.621,65	-10.045,00	28.711,80	0,01	2.281.909,85	0,00	28.711,80	0,01	2.281.909,85	0,00
Organização Agrária	0,00	0,00	0,00	0,00	0,00	0,00	0,00	0,00	0,00	0,00	0,00
Reforma Agrária											
Colonização											
FU21 - Administração Geral											
FU21 - Demais Subfunções											
Indústria	0,00	0,00	0,00	0,00	0,00	0,00	0,00	0,00	0,00	0,00	0,00
Promoção Industrial											
Produção Industrial											
Mineração											
Propriedade Industrial											
Normalização e Qualidade											
FU22 - Administração Geral											
FU22 - Demais Subfunções											
Comércio e Serviços	12.638.400,00	13.638.400,00	-59.640,50	7.375.828,36	1,61	6.262.571,64	0,00	7.375.828,36	1,65	6.262.571,64	0,00
Promoção Comercial											
Comercialização											
Comércio Exterior											
Serviços Financeiros											
Turismo	12.638.400,00	13.638.400,00	-59.640,50	7.375.828,36	1,61	6.262.571,64	0,00	7.375.828,36	1,65	6.262.571,64	0,00
FU23 - Administração Geral											
FU23 - Demais Subfunções											
Comunicações	0,00	0,00	0,00	0,00	0,00	0,00	0,00	0,00	0,00	0,00	0,00
Comunicações Postais											
Telecomunicações											
FU24 - Administração Geral											



Relatório Resumido de Execução Orçamentária
Prefeitura Municipal de Cáceres - MT (Poder Executivo)
Orçamentos Fiscal e da Seguridade Social
CNPJ: 03214145000183
Exercício: 2024
Periodo de referência: 6º bimestre

Função/Subfunção	Execução da Despesa										
	DOTAÇÃO INICIAL	DOTAÇÃO ATUALIZADA (a)	DESPESAS EMPENHADAS NO BIMESTRE	DESPESAS EMPENHADAS ATÉ O BIMESTRE (b)	% (b/II b)	SALDO (c) = (a-b)	DESPESAS LIQUIDADAS NO BIMESTRE	DESPESAS LIQUIDADAS ATÉ O BIMESTRE (d)	% (d/III d)	SALDO (e) = (c-d)	INSCRITAS EM RESTOS A PAGAR NÃO PROCESSADOS (f)
FU24 - Demais Subfunções											
Energia	0,00	0,00	0,00	0,00		0,00	0,00	0,00		0,00	0,00
Conservação de Energia											
Energia Elétrica											
Combustíveis Minerais											
Biocombustíveis											
FU25 - Administração Geral											
FU25 - Demais Subfunções											
Transporte	8.657.550,00	9.193.023,22	799.175,02	5.215.418,66	1,14	3.977.604,56	1.087.438,38	4.339.766,72	1,10	4.253.256,50	275.651,94
Transporte Aéreo											
Transporte Rodoviário	8.657.550,00	9.193.023,22	799.175,02	5.215.418,66	1,14	3.977.604,56	1.087.438,38	4.339.766,72	1,10	4.253.256,50	275.651,94
Transporte Ferroviário											
Transporte Hidroviário											
Transportes Especiais											
FU26 - Administração Geral											
FU26 - Demais Subfunções											
Desporto e Lazer	7.623.390,00	9.345.963,04	305.917,58	6.133.769,01	1,34	3.212.194,03	1.852.459,89	5.994.566,59	1,34	3.351.396,45	139.202,42
Desporto de Rendimento	6.540.390,00	8.460.463,04	164.069,12	5.321.591,15	1,16	3.138.871,89	1.708.066,90	5.182.388,73	1,16	3.278.074,31	139.202,42
Lazer											
FU27 - Administração Geral											
FU27 - Demais Subfunções											
Encargos Especiais	15.786.250,00	15.783.616,56	-974.029,79	14.109.018,13	3,08	1.674.598,43	1.096.041,72	14.101.034,06	3,15	1.682.582,50	7.984,07
Refinanciamento da Dívida Interna											
Refinanciamento da Dívida Externa											
Serviço da Dívida Interna	4.874.990,00	4.657.356,56	-340.186,19	3.987.372,53	0,87	669.984,03	217.697,92	3.987.372,53	0,89	669.984,03	0,00
Serviço da Dívida Externa											
Transferências											
Outros Encargos Especiais	10.911.260,00	11.128.260,00	-833.843,60	10.121.645,60	2,21	1.004.614,40	878.343,80	10.113.661,53	2,26	1.012.598,47	7.984,07
Transferências para a Educação Básica											
FU28 - Demais Subfunções											
Reserva de Contingência	1.297.650,00	0,00				0,00				0,00	
DESPESAS (INTRA-ORÇAMENTÁRIAS) (II)	41.154.330,00	41.646.687,52	3.541.538,93	38.710.671,31	8,44	2.936.016,21	7.203.744,61	38.710.671,31	8,65	2.936.016,21	0,00
TOTAL (III) = (I + II)	542.248.730,00	581.804.331,64	58.747.765,47	458.793.994,73	100,00	123.010.336,91	78.638.901,63	447.297.979,32	100,00	134.506.352,32	11.496.015,41

RREO-Anexo 02 | Tabela 2.0 - Demonstrativo da Execução das Despesas por Função/Subfunção | Total das Despesas Intra-Orçamentárias

Função/Subfunção - Intra	Execução da Despesa - Intra										
	DOTAÇÃO INICIAL	DOTAÇÃO ATUALIZADA (a)	DESPESAS EMPENHADAS NO BIMESTRE	DESPESAS EMPENHADAS ATÉ O BIMESTRE (b)	% (b/II b)	SALDO (c) = (a-b)	DESPESAS LIQUIDADAS NO BIMESTRE	DESPESAS LIQUIDADAS ATÉ O BIMESTRE (d)	% (d/III d)	SALDO (e) = (c-d)	INSCRITAS EM RESTOS A PAGAR NÃO PROCESSADOS (f)
DESPESAS (INTRA-ORÇAMENTÁRIAS) (II)	41.154.330,00	41.646.687,52	3.541.538,93	38.710.671,31	8,44	2.936.016,21	7.203.744,61	38.710.671,31	8,65	2.936.016,21	0,00
Legislativa	950.000,00	950.000,00	70.573,98	795.383,48	0,17	154.616,52	136.708,98	795.383,48	0,18	154.616,52	0,00
Ação Legislativa	950.000,00	950.000,00	70.573,98	795.383,48	0,17	154.616,52	136.708,98	795.383,48	0,18	154.616,52	0,00
Controle Externo											
FU01 - Administração Geral											
FU01 - Demais Subfunções											
Judiciária	0,00	0,00	0,00	0,00		0,00	0,00	0,00		0,00	0,00
Ação Judiciária											
Defesa do Interesse Público no Processo Judiciário											
FU02 - Administração Geral											
FU02 - Demais Subfunções											
Essencial à Justiça	0,00	0,00	0,00	0,00		0,00	0,00	0,00		0,00	0,00
Defesa da Ordem Jurídica											



Relatório Resumido de Execução Orçamentária
Prefeitura Municipal de Cáceres - MT (Poder Executivo)
Orçamentos Fiscal e da Seguridade Social
CNPJ: 03214145000183
Exercício: 2024
Período de referência: 6º bimestre

Função/Subfunção - Intra	DOTAÇÃO		DESPESAS EMPENHADAS NO BIMESTRE	DESPESAS EMPENHADAS ATÉ O BIMESTRE (b)	Execução da Despesa - Intra				SALDO (e) = (a-d)	INSCRITAS EM RESTOS A PAGAR NÃO PROCESSADOS (f)
	INICIAL	ATUALIZADA (a)			% (b/II b)	SALDO (c) = (a-b)	DESPESAS LIQUIDADAS NO BIMESTRE	DESPESAS LIQUIDADAS ATÉ O BIMESTRE (d)		
Representação Judicial e Extrajudicial										
FU03 - Administração Geral										
FU03 - Demais Subfunções										
Administração	24.128.830,00	23.774.449,23	443.295,60	23.630.877,27	5,15	143.571,96	3.821.181,56	23.630.877,27	5,28	143.571,96
Planejamento e Orçamento	70.000,00	70.000,00	12.180,18	47.512,12	0,01	22.487,88	12.180,18	47.512,12	0,01	22.487,88
FU04 - Administração Geral	23.259.930,00	22.885.549,23	265.019,30	22.832.304,50	4,98	53.244,73	3.638.892,63	22.832.304,50	5,10	53.244,73
Administração Financeira	165.000,00	175.000,00	37.710,57	174.868,75	0,04	131,25	37.710,57	174.868,75	0,04	131,25
Controle Interno	26.000,00	26.000,00	5.569,59	23.886,33	0,01	2.113,67	5.569,59	23.886,33	0,01	2.113,67
Normalização e Fiscalização	51.500,00	60.000,00	12.886,44	59.332,05	0,01	667,95	13.521,18	59.332,05	0,01	667,95
Tecnologia da Informação	21.000,00	23.000,00	5.383,89	22.640,57	0,00	359,43	5.383,89	22.640,57	0,01	359,43
Ordenamento Territorial	15.500,00	15.000,00	0,00	0,00	0,00	15.000,00	0,00	0,00	0,00	15.000,00
Formação de Recursos Humanos										
Administração de Receitas	250.000,00	250.000,00	57.276,55	244.923,08	0,05	5.076,92	57.276,55	244.923,08	0,05	5.076,92
Administração de Concessões										
Comunicação Social										
FU04 - Demais Subfunções	269.900,00	269.900,00	47.270,08	225.409,87	0,05	44.490,13	50.736,97	225.409,87	0,05	44.490,13
Defesa Nacional	0,00	0,00	0,00	0,00	0,00	0,00	0,00	0,00	0,00	0,00
Defesa Aérea										
Defesa Naval										
Defesa Terrestre										
FU05 - Administração Geral										
FU05 - Demais Subfunções										
Segurança Pública	0,00	0,00	0,00	0,00	0,00	0,00	0,00	0,00	0,00	0,00
Policimento										
Defesa Civil										
Informação e Inteligência										
FU06 - Administração Geral										
FU06 - Demais Subfunções										
Relações Exteriores	0,00	0,00	0,00	0,00	0,00	0,00	0,00	0,00	0,00	0,00
Relações Diplomáticas										
Cooperação Internacional										
FU07 - Administração Geral										
FU07 - Demais Subfunções										
Assistência Social	996.500,00	1.094.200,00	159.152,67	911.096,19	0,20	183.103,81	211.127,25	911.096,19	0,20	183.103,81
Assistência ao Idoso										
Assistência ao Portador de Deficiência										
Assistência à Criança e ao Adolescente	60.000,00	40.500,00	8.825,98	40.461,50	0,01	38,50	8.825,98	40.461,50	0,01	38,50
Assistência Comunitária	636.500,00	725.200,00	113.215,73	631.112,18	0,14	94.087,82	145.179,05	631.112,18	0,14	94.087,82
FU08 - Administração Geral	290.000,00	317.500,00	35.390,04	228.634,64	0,05	88.865,36	55.401,30	228.634,64	0,05	88.865,36
FU08 - Demais Subfunções	10.000,00	11.000,00	1.720,92	10.887,87	0,00	112,13	1.720,92	10.887,87	0,00	112,13
Previdência Social	488.000,00	488.000,00	44.547,00	161.226,08	0,04	326.773,92	44.926,40	161.226,08	0,04	326.773,92
Previdência Básica										
Previdência do Regime Estatutário	300.000,00	300.000,00	0,00	0,00	0,00	300.000,00	0,00	0,00	0,00	300.000,00
Previdência Complementar										
Previdência Especial										
FU09 - Administração Geral	188.000,00	188.000,00	44.547,00	161.226,08	0,04	26.773,92	44.926,40	161.226,08	0,04	26.773,92
FU09 - Demais Subfunções										
Saúde	3.328.000,00	3.736.000,00	796.748,53	3.505.236,18	0,76	230.763,82	811.690,05	3.505.236,18	0,78	230.763,82
Atenção Básica	650.000,00	1.019.000,00	230.408,23	1.008.470,88	0,22	10.529,12	230.629,17	1.008.470,88	0,23	10.529,12
Assistência Hospitalar e Ambulatorial	1.807.000,00	1.807.000,00	366.926,16	1.607.836,01	0,35	199.163,99	376.030,87	1.607.836,01	0,36	199.163,99
Supporte Profilático e Terapêutico										
Vigilância Sanitária	325.000,00	352.500,00	71.189,07	346.998,91	0,08	5.501,09	72.227,10	346.998,91	0,08	5.501,09
Vigilância Epidemiológica	15.000,00	15.000,00	0,00	814,91	0,00	14.185,09	0,00	814,91	0,00	14.185,09
Alimentação e Nutrição										
FU10 - Administração Geral	531.000,00	542.500,00	130.226,07	541.115,47	0,12	1.384,53	132.802,91	541.115,47	0,12	1.384,53



Relatório Resumido de Execução Orçamentária
Prefeitura Municipal de Cáceres - MT (Poder Executivo)
Orçamentos Fiscal e da Seguridade Social
CNPJ: 03214145000183
Exercício: 2024
Período de referência: 6º bimestre

Função/Subfunção - Intra	DOTAÇÃO INICIAL	DOTAÇÃO ATUALIZADA (a)	DESPESAS EMPENHADAS NO BIMESTRE	DESPESAS EMPENHADAS ATÉ O BIMESTRE (b)	Execução da Despesa - Intra		DESPESAS LIQUIDADAS NO BIMESTRE	DESPESAS LIQUIDADAS ATÉ O BIMESTRE (d)	% (d/III d)	SALDO (e) = (a-d)	INSCRITAS EM RESTOS A PAGAR NÃO PROCESSADOS (f)
					% (b/III b)	SALDO (c) = (a-b)					
FU10 - Demais Subfunções											
Trabalho	0,00	0,00	0,00	0,00		0,00	0,00	0,00		0,00	0,00
Proteção e Benefícios ao Trabalhador											
Relações de Trabalho											
Empregabilidade											
Fomento ao Trabalho											
FU11 - Administração Geral											
FU11 - Demais Subfunções											
Educação	9.793.100,00	10.133.100,00	1.670.899,63	8.336.527,88	1,82	1.796.572,12	2.011.812,28	8.336.527,88	1,86	1.796.572,12	0,00
Ensino Fundamental	6.060.100,00	6.380.100,00	1.222.816,43	5.409.717,06	1,18	970.382,94	1.287.442,74	5.409.717,06	1,21	970.382,94	0,00
Ensino Médio											
Ensino Profissional											
Ensino Superior											
Educação Infantil	3.409.000,00	3.429.000,00	640.963,99	2.782.022,10	0,61	646.977,90	695.644,51	2.782.022,10	0,62	646.977,90	0,00
Educação de Jovens e Adultos											
Educação Especial											
Educação Básica											
FU12 - Administração Geral	324.000,00	324.000,00	7.119,21	144.788,72	0,03	179.211,28	28.725,03	144.788,72	0,03	179.211,28	0,00
FU12 - Demais Subfunções											
Cultura	0,00	0,00	0,00	0,00		0,00	0,00	0,00		0,00	0,00
Patrimônio Histórico Artístico e Arqueológico											
Difusão Cultural											
FU13 - Administração Geral											
FU13 - Demais Subfunções											
Direitos da Cidadania	0,00	0,00	0,00	0,00		0,00	0,00	0,00		0,00	0,00
Custódia e Reintegração Social											
Direitos Individuais Coletivos e Difusos											
Assistência aos Povos Indígenas											
FU14 - Administração Geral											
FU14 - Demais Subfunções											
Urbanismo	170.000,00	170.500,00	37.338,13	157.697,79	0,03	12.802,21	37.338,13	157.697,79	0,04	12.802,21	0,00
Infra-Estrutura Urbana											
Serviços Urbanos	170.000,00	170.500,00	37.338,13	157.697,79	0,03	12.802,21	37.338,13	157.697,79	0,04	12.802,21	0,00
Transportes Coletivos Urbanos											
FU15 - Administração Geral											
FU15 - Demais Subfunções											
Habitação	0,00	0,00	0,00	0,00		0,00	0,00	0,00		0,00	0,00
Habitação Rural											
Habitação Urbana											
FU16 - Administração Geral											
FU16 - Demais Subfunções											
Saneamento	727.500,00	660.594,85	66.695,76	611.562,37	0,13	49.032,48	66.695,76	611.562,37	0,14	49.032,48	0,00
Saneamento Básico Rural											
Saneamento Básico Urbano	160.000,00	160.000,00	32.903,92	139.528,33	0,03	20.471,67	32.903,92	139.528,33	0,03	20.471,67	0,00
FU17 - Administração Geral	567.500,00	500.594,85	33.791,84	472.034,04	0,10	28.560,81	33.791,84	472.034,04	0,11	28.560,81	0,00
FU17 - Demais Subfunções											
Gestão Ambiental	30.500,00	33.000,00	8.384,79	32.062,16	0,01	937,84	8.384,79	32.062,16	0,01	937,84	0,00
Preservação e Conservação Ambiental											
Controle Ambiental											
Recuperação de Áreas Degradadas											
Recursos Hídricos											
Meteorologia											
FU18 - Administração Geral	30.500,00	33.000,00	8.384,79	32.062,16	0,01	937,84	8.384,79	32.062,16	0,01	937,84	0,00
FU18 - Demais Subfunções											
Ciência e Tecnologia	0,00	0,00	0,00	0,00		0,00	0,00	0,00		0,00	0,00




Relatório Resumido de Execução Orçamentária
Prefeitura Municipal de Cáceres - MT (Poder Executivo)
Orçamentos Fiscal e da Seguridade Social
CNPJ: 03214145000183
Exercício: 2024
Período de referência: 6º bimestre

Função/Subfunção - Intra	DOTAÇÃO INICIAL	DOTAÇÃO ATUALIZADA (a)	DESPESAS EMPENHADAS NO BIMESTRE	DESPESAS EMPENHADAS ATÉ O BIMESTRE (b)	Execução da Despesa - Intra						
					%(b b)	SALDO (c) = (a-b)	DESPESAS LIQUIDADAS NO BIMESTRE	DESPESAS LIQUIDADAS ATÉ O BIMESTRE (d)	%(d d)	SALDO (e) = (c-d)	INSCRITAS EM RESTOS A PAGAR NÃO PROCESSADOS (f)
Desenvolvimento Científico											
Desenvolvimento Tecnológico e Engenharia											
Difusão do Conhecimento Científico e Tecnológico											
FU19 - Administração Geral											
FU19 - Demais Subfunções											
Agricultura	122.500,00	124.956,00	24.975,05	111.696,47	0,02	13.259,53	26.126,61	111.696,47	0,02	13.259,53	0,00
Abastecimento											
Extensão Rural											
Irrigação											
Promoção da Produção Agropecuária											
Deflora Agropecuária											
FU20 - Administração Geral	122.500,00	124.956,00	24.975,05	111.696,47	0,02	13.259,53	26.126,61	111.696,47	0,02	13.259,53	0,00
FU20 - Demais Subfunções											
Organização Agrária	0,00	0,00	0,00	0,00	0,00	0,00	0,00	0,00	0,00	0,00	0,00
Reforma Agrária											
Colonização											
FU21 - Administração Geral											
FU21 - Demais Subfunções											
Indústria	0,00	0,00	0,00	0,00	0,00	0,00	0,00	0,00	0,00	0,00	0,00
Promoção Industrial											
Produção Industrial											
Mineração											
Propriedade Industrial											
Normalização e Qualidade											
FU22 - Administração Geral											
FU22 - Demais Subfunções											
Comércio e Serviços	0,00	0,00	0,00	0,00	0,00	0,00	0,00	0,00	0,00	0,00	0,00
Promoção Comercial											
Comercialização											
Comércio Exterior											
Serviços Financeiros											
Turismo											
FU23 - Administração Geral											
FU23 - Demais Subfunções											
Comunicações	0,00	0,00	0,00	0,00	0,00	0,00	0,00	0,00	0,00	0,00	0,00
Comunicações Postais											
Telecomunicações											
FU24 - Administração Geral											
FU24 - Demais Subfunções											
Energia	0,00	0,00	0,00	0,00	0,00	0,00	0,00	0,00	0,00	0,00	0,00
Conservação de Energia											
Energia Elétrica											
Combustíveis Minerais											
Biocombustíveis											
FU25 - Administração Geral											
FU25 - Demais Subfunções											
Transporte	0,00	0,00	0,00	0,00	0,00	0,00	0,00	0,00	0,00	0,00	0,00
Transporte Aéreo											
Transporte Rodoviário											
Transporte Ferroviário											
Transporte Hidroviário											
Transportes Especiais											
FU26 - Administração Geral											
FU26 - Demais Subfunções											
Desporto e Lazer	117.000,00	142.500,00	17.752,80	123.784,86	0,03	18.715,14	27.752,80	123.784,86	0,03	18.715,14	0,00



Relatório Resumido de Execução Orçamentária
Prefeitura Municipal de Cáceres - MT (Poder Executivo)
Orçamentos Fiscal e da Seguridade Social
CNPJ: 03214145000183
Exercício: 2024
Período de referência: 6º bimestre

Função/Subfunção - Intra	DOTAÇÃO INICIAL	DOTAÇÃO ATUALIZADA (a)	DESPESAS EMPENHADAS NO BIMESTRE	DESPESAS EMPENHADAS ATÉ O BIMESTRE (b)	%(b//a)	Execução da Despesa - Intra				SALDO (e) = (a-d)	INSCRITAS EM RESTOS A PAGAR NÃO PROCESSADOS (f)	
						SALDO (c) = (a-b)	DESPESAS LIQUIDADAS NO BIMESTRE	DESPESAS LIQUIDADAS ATÉ O BIMESTRE (d)	%(d//c)			
Desporto de Rendimento												
Desporto Comunitário	43.000,00	68.500,00	2.985,36	75.167,33	0,02	13.332,67	12.985,36	75.167,33	0,02	13.332,67	0,00	
Lazer												
FU27 - Administração Geral	74.000,00	54.000,00	14.767,44	48.617,53	0,01	5.382,47	14.767,44	48.617,53	0,01	5.382,47	0,00	
FU27 - Demais Subfunções												
Encargos Especiais	302.400,00	339.387,44	-825,01	333.520,58	0,07	5.866,86	0,00	333.520,58	0,07	5.866,86	0,00	
Refinanciamento da Dívida Interna												
Refinanciamento da Dívida Externa												
Serviço da Dívida Interna	302.400,00	339.387,44	-825,01	333.520,58	0,07	5.866,86	0,00	333.520,58	0,07	5.866,86	0,00	
Serviço da Dívida Externa												
Transferências												
Outros Encargos Especiais												
Transferências para a Educação Básica												
FU28 - Demais Subfunções												
Reserva de Contingência												

 <p>Sistema de Informações Contábeis e Fiscais do Setor Público Brasileiro</p> <p>TESOURO NACIONAL</p>	Relatório Resumido de Execução Orçamentária
	Prefeitura Municipal de Cáceres - MT (Poder Executivo)
	Orçamentos Fiscal e da Seguridade Social
	CNPJ: 03214145000183
	Exercício: 2024
	Período de referência: 6º bimestre

RREO-Anexo 02 | Tabela 2.0 - Demonstrativo da Execução das Despesas por Função/Subfunção


Notas Explicativas	Valores
	31/12/2024
Notas Explicativas	-
Notas Explicativas	



Relatório Resumido de Execução Orçamentária
Prefeitura Municipal de Cáceres - MT (Poder Executivo)
Orçamentos Fiscal e da Seguridade Social
CNPJ: 03214145000183
Exercício: 2024
Período de referência: 6º bimestre

RREO-Anexo 03 | Tabela 3.2 - Demonstrativo da Receita Corrente Líquida - Municípios

Especificação	Evolução da Receita Corrente Líquida												TOTAL (ÚLTIMOS 12 MESES)	PREVISÃO ATUALIZADA 2024
	EVOLUÇÃO DA RECEITA REALIZADA NOS ÚLTIMOS 12 MESES													
	<MR-11>	<MR-10>	<MR-9>	<MR-8>	<MR-7>	<MR-6>	<MR-5>	<MR-4>	<MR-3>	<MR-2>	<MR-1>	<MR>		
RECEITAS CORRENTES (I)	31.948.240,50	34.955.102,00	40.554.025,90	37.082.895,74	39.706.895,46	39.981.115,34	38.628.293,91	34.899.629,49	32.358.460,32	40.323.176,36	35.763.204,08	54.837.691,48	461.188.321,98	507.637.548,48
Impostos, Taxas e Contribuições de Melhoria	2.244.867,16	6.121.735,55	12.200.710,30	5.566.868,05	8.297.907,53	7.253.846,58	7.204.283,99	7.287.599,23	7.004.678,17	7.464.663,83	6.402.937,41	9.836.825,07	99.476.973,67	198.483.270,00
PTU	981.222,19	1.895.645,04	5.541.340,03	3.913.847,27	1.566.371,96	1.469.659,77	1.474.664,33	1.254.897,02	903.553,26	842.330,29	693.138,89	647.795,42	21.184.565,47	25.743.460,00
ISS	2.313.917,70	2.316.721,43	2.655.296,89	2.605.340,70	2.805.248,18	2.770.288,69	2.866.948,13	3.069.053,90	3.049.131,08	2.877.002,14	2.669.187,98	3.047.479,78	33.745.616,60	32.282.390,00
ITIM	392.007,52	726.817,90	487.222,79	237.344,26	1.263.637,95	478.993,27	426.669,96	841.234,83	214.832,29	705.773,83	365.109,17	1.887.992,24	6.136.115,11	11.799.850,00
IRPF	1.871.453,69	1.895.837,00	2.005.244,76	1.989.702,12	1.921.641,17	2.058.511,05	2.139.933,55	2.045.428,05	2.051.931,38	2.096.352,72	1.928.919,76	2.417.728,79	25.410.928,54	25.614.960,00
Outros Impostos, Taxas e Contribuições de Melhoria	1.096.266,06	1.287.713,68	1.341.605,83	820.533,70	841.036,17	776.923,60	896.108,02	776.976,43	785.130,16	844.234,85	747.301,61	795.917,84	10.999.747,95	13.051.610,00
Contribuições	984.638,78	1.014.416,40	3.080.693,88	2.000.864,56	2.093.914,52	2.060.355,39	1.990.071,88	1.954.202,11	1.875.607,22	2.267.545,46	2.082.890,81	3.280.599,12	24.785.890,13	23.685.300,00
Receita Patrimonial	489.853,10	979.868,28	763.383,80	453.119,56	1.405.825,38	392.789,29	453.286,42	1.746.181,29	377.732,28	362.242,74	1.451.207,06	11.450.715,05	20.349.564,25	17.818.391,71
Rendimentos de Ativação Financeira	498.853,10	979.868,28	763.383,80	453.119,56	1.405.825,38	392.789,29	453.286,42	1.746.181,29	377.732,28	362.242,74	1.451.207,06	5.453.715,05	14.349.564,25	11.778.591,71
Outras Receitas Patrimoniais	0,00	0,00	0,00	0,00	0,00	0,00	0,00	0,00	0,00	0,00	0,00	0,00	0,00	0,00
Receita Agropecuária	0,00	0,00	0,00	0,00	0,00	0,00	0,00	0,00	0,00	0,00	0,00	0,00	0,00	0,00
Receita Industrial	0,00	0,00	0,00	0,00	0,00	0,00	0,00	0,00	0,00	0,00	0,00	0,00	0,00	0,00
Receita de Serviços	1.021.055,42	1.871.191,02	1.795.159,24	2.451.177,54	1.893.476,78	1.907.186,25	2.108.071,41	1.703.271,87	1.678.633,97	1.899.665,46	1.895.297,52	1.868.200,48	23.200.906,48	25.363.830,00
Transferências Correntes	20.127.429,19	22.617.292,42	22.776.573,04	21.289.716,11	25.193.704,11	27.281.517,57	25.534.770,46	20.738.731,30	25.701.210,42	27.427.631,34	23.204.044,60	26.598.138,71	283.590.853,27	315.399.006,77
Cota-Parte do FPM	5.475.427,22	7.445.217,49	4.841.684,78	4.868.448,58	5.663.819,28	6.081.997,56	6.590.362,07	5.155.461,39	5.368.691,50	4.490.826,68	5.748.463,21	9.273.030,13	70.803.429,89	82.724.100,00
Cota-Parte do ICMS	4.125.607,83	3.828.523,28	3.828.523,28	3.759.316,91	3.860.789,92	3.946.137,93	4.297.072,97	4.256.695,20	3.819.025,78	5.072.903,98	4.666.276,01	4.004.309,04	49.273.671,65	53.739.000,00
Cota-Parte do PIVA	777.596,70	769.891,77	796.989,27	1.246.498,14	2.702.654,24	2.999.897,47	1.494.496,89	808.997,85	860.004,24	775.143,73	491.532,85	505.613,85	15.334.900,00	14.885.310,00
Cota-Parte do ITR	694.151,06	98.215,65	279.278,13	98.561,52	132.228,96	134.144,70	87.790,51	168.373,52	555.840,80	5.452.528,00	1.018.629,63	1.284.058,83	6.993.152,03	13.411.790,00
Transferências de LC nº 61/1989	24.581,27	19.662,13	21.140,25	28.920,86	37.256,18	11.615,21	30.654,90	33.682,86	27.669,29	38.719,16	27.782,58	31.291,12	332.375,61	222.530,00
Transferências do FUNDEB	6.475.442,01	6.660.684,07	5.868.988,98	6.071.024,47	6.530.429,06	7.119.424,76	6.433.099,38	6.533.994,96	5.984.312,03	7.895.882,24	7.151.587,69	6.851.741,93	79.376.569,58	80.530.000,00
Outras Transferências Correntes	2.554.850,90	3.062.829,03	7.406.883,63	5.222.245,93	6.466.236,47	7.295.483,94	6.801.303,98	3.785.235,82	3.986.695,78	3.704.624,75	4.100.142,43	4.348.292,89	56.877.294,53	69.894.896,77
Outras Receitas Correntes	1.178.526,85	309.789,13	487.725,64	1.921.239,82	731.967,14	695.387,05	737.789,75	740.772,89	729.698,26	801.487,53	756.716,65	1.340.983,13	9.864.234,18	10.660.790,00
DEDUÇÕES (II)	2.942.026,74	2.688.477,91	4.782.165,29	3.450.145,30	3.899.861,11	4.053.172,06	3.514.829,66	4.022.488,65	3.395.572,63	4.674.675,73	5.932.121,44	11.296.266,22	52.642.836,74	44.488.190,00
Contrib. do Servidor para o Plano de Previdência	96.959,24	112.593,58	2.286.778,97	1.208.585,38	1.229.800,21	1.232.182,35	1.238.188,34	1.234.250,17	1.249.607,06	1.289.669,33	1.307.121,95	2.506.400,00	10.990.837,47	13.507.800,00
Compensações Finance. entre Regimes Previdenciários	601.330,26	101.389,01	205.131,06	224.330,09	206.855,55	217.577,02	257.407,30	270.863,10	206.494,61	203.554,46	209.434,76	1.287.128,12	3.991.295,34	321.000,00
Rendimentos de Aplicações de Recursos Previdenciários	0,00	0,00	369.897,32	0,00	0,00	0,00	16.370,28	412.196,16	0,00	0,00	0,00	0,00	5.000.000,00	21.100,00
Dedução de Receita para Formação do FUNDEB	2.243.737,24	2.466.495,32	1.900.267,94	2.019.329,83	2.462.145,35	2.803.432,69	2.902.863,76	2.104.779,32	1.939.470,96	3.181.651,94	2.415.568,73	27.862.250,19	30.637.290,19	30.637.290,19
RECEITA CORRENTE LÍQUIDA (III) = (I) - (II)	29.006.213,76	32.224.624,89	35.771.860,61	33.632.840,44	35.807.074,35	35.927.943,28	35.114.464,25	30.877.140,84	28.960.887,69	35.648.300,63	31.811.078,64	43.341.655,26	408.545.485,24	463.148.358,48
(-) Transferências obrigatórias da União relativas às emendas individuais (art. 166-A, § 1º da CF) (IV)	0,00	0,00	0,00	0,00	1.700.044,00	1.700.044,00	0,00	0,00	0,00	0,00	0,00	0,00	3.400.044,00	3.400.044,00
RECEITA CORRENTE LÍQUIDA AJUSTADA PARA CÁLCULO DOS LIMITES DE ENDEBAMENTO (V) = (III) - (IV)	29.006.213,76	32.224.624,89	35.771.860,61	33.632.840,44	34.107.030,35	34.227.899,28	35.114.464,25	30.877.140,84	28.960.887,69	35.648.300,63	31.811.078,64	43.341.655,26	405.145.441,24	459.748.314,48
(-) Transferências obrigatórias da União relativas às emendas de bancada (art. 166, § 16, da CF) (VI)	0,00	0,00	0,00	0,00	0,00	0,00	0,00	0,00	0,00	0,00	0,00	0,00	2.200.000,00	1.131.520,82
(-) Transferências da União relativas a remuneração dos agentes comunitários de saúde e de combate às endemias (CF, art. 198, § 1º) (VII)	261.624,00	186.384,00	186.384,00	87.544,00	177.912,00	186.384,00	189.208,00	192.032,00	192.032,00	192.032,00	192.032,00	384.064,00	2.427.032,00	2.837.500,00
(-) Outras Deduções Constitucionais ou Legais (VIII)	0,00	0,00	0,00	0,00	0,00	0,00	0,00	0,00	0,00	0,00	0,00	0,00	0,00	0,00
RECEITA CORRENTE LÍQUIDA AJUSTADA PARA CÁLCULO DOS LIMITES DA DESPESA COM PESSOAL (IX) = (V) - (VI) - (VII) - (VIII)	28.744.589,76	32.038.240,89	35.585.476,61	33.545.296,44	33.330.018,35	32.441.559,88	34.925.256,25	30.685.408,84	28.768.855,69	35.456.268,63	31.619.046,64	43.957.591,26	400.517.809,24	457.863.426,61


 Sistema de Informações Contábeis e Fiscais do Setor Público Brasileiro TESOURO NACIONAL	Relatório Resumido de Execução Orçamentária
	Prefeitura Municipal de Cáceres - MT (Poder Executivo)
	Orçamentos Fiscal e da Seguridade Social
	CNPJ: 03214145000183
	Exercício: 2024
	Período de referência: 6º bimestre

RREO-Anexo 03 | Tabela 3.2 - Demonstrativo da Receita Corrente Líquida - Municípios

Notas Explicativas	Valores
	31/12/2024
Notas Explicativas	-
Notas Explicativas	-


RREO-Anexo 04 | Tabela 4 - Demonstrativo das Receitas e Despesas Previdenciárias

Receitas Previdenciárias - RPPS - Fundo em Capitalização (Plano Previdenciário)	Execução da Receita	
	PREVISÃO ATUALIZADA (a)	RECEITAS REALIZADAS ATÉ O BIMESTRE (b)
Receitas	-	-
RECEITAS CORRENTES (I)	47.460.100,00	62.395.198,82
Receita de Contribuições dos Segurados	11.977.800,00	11.939.773,35
Ativo	11.953.800,00	11.186.526,89
Inativo	16.000,00	741.822,33
Pensionista	8.000,00	11.424,13
Receita de Contribuições Patronais	11.957.300,00	14.280.297,14
Ativo	11.957.300,00	14.280.297,14
Inativo	0,00	0,00
Pensionista	0,00	0,00
Receita Patrimonial	76.100,00	9.455.491,81
Receitas Imobiliárias	0,00	0,00
Receitas de Valores Mobiliários	76.100,00	9.455.491,81
Outras Receitas Patrimoniais	0,00	0,00
Receita de Serviços	0,00	0,00
Outras Receitas Correntes	23.448.900,00	26.719.636,52
Compensação Financeira entre os Regimes	321.000,00	3.991.395,34
Receita de Aportes Periódicos para Amortização de Déficit Atuarial do RPPS (II)	23.113.100,00	22.687.522,18
Demais Receitas Correntes	14.800,00	40.719,00
RECEITAS DE CAPITAL (III)	0,00	0,00
Alienação de Bens, Direitos e Ativos	0,00	0,00
Amortização de Empréstimos	0,00	0,00
Outras Receitas de Capital	0,00	0,00
TOTAL DAS RECEITAS DO FUNDO EM CAPITALIZAÇÃO (IV) = (I + III - II)	24.347.000,00	39.707.676,64

 Sistema de Informações Contábeis e Fiscais do Setor Público Brasileiro TESOURO NACIONAL	Relatório Resumido de Execução Orçamentária
	Prefeitura Municipal de Cáceres - MT (Poder Executivo)
	Orçamentos Fiscal e da Seguridade Social
	CNPJ: 03214145000183
	Exercício: 2024
Período de referência: 6º bimestre	

RREO-Anexo 04 | Tabela 4 - Demonstrativo das Receitas e Despesas Previdenciárias

Despesas Previdenciárias - RPPS - Fundo em Capitalização (Plano Previdenciário)	Execução da Despesa				
	DOTAÇÃO ATUALIZADA (c)	DESPESAS EMPENHADAS ATÉ O BIMESTRE (d)	DESPESAS LIQUIDADAS ATÉ O BIMESTRE (e)	DESPESAS PAGAS ATÉ O BIMESTRE (f)	INSCRITAS EM RESTOS A PAGAR NÃO PROCESSADOS NO EXERCÍCIO (g)
Despesas	-	-	-	-	-
Benefícios	0,00	29.548.573,19	29.548.573,19	29.548.573,19	0,00
Aposentadorias	0,00	27.244.895,63	27.244.895,63	27.244.895,63	0,00
Pensões por Morte	0,00	2.303.677,56	2.303.677,56	2.303.677,56	0,00
Outras Despesas Previdenciárias	30.080.000,00	131.162,66	131.162,66	81.162,66	0,00
Compensação Financeira entre os Regimes	0,00	25.176,41	25.176,41	25.176,41	0,00
Demais Despesas Previdenciárias	30.080.000,00	105.986,25	105.986,25	55.986,25	0,00
TOTAL DAS DESPESAS DO FUNDO EM CAPITALIZAÇÃO (V)	30.080.000,00	29.679.735,85	29.679.735,85	29.629.735,85	0,00
RESULTADO PREVIDENCIÁRIO - FUNDO EM CAPITALIZAÇÃO (VI) = (IV - V)	-5.733.000,00	10.027.940,79	10.027.940,79	10.077.940,79	

 Sistema de Informações Contábeis e Fiscais do Setor Público Brasileiro TESOURO NACIONAL	Relatório Resumido de Execução Orçamentária
	Prefeitura Municipal de Cáceres - MT (Poder Executivo)
	Orçamentos Fiscal e da Seguridade Social
	CNPJ: 03214145000183
	Exercício: 2024
	Período de referência: 6º bimestre

RREO-Anexo 04 | Tabela 4 - Demonstrativo das Receitas e Despesas Previdenciárias

Recursos RPPS Arrecadados em Exercícios Anteriores	Previsão Orçamentária PREVISÃO ORÇAMENTÁRIA
Recursos RPPS Arrecadados em Exercícios Anteriores	-
VALOR	0,00

RREO-Anexo 04 | Tabela 4 - Demonstrativo das Receitas e Despesas Previdenciárias

Reserva Orçamentária do RPPS	Previsão Orçamentária PREVISÃO ORÇAMENTÁRIA
Reserva Orçamentária do RPPS	-
VALOR	16.579,100,00

RREO-Anexo 04 | Tabela 4 - Demonstrativo das Receitas e Despesas Previdenciárias


Aportes de Recursos para o Fundo em Capitalização do RPPS	Aportes de Recursos APORTES REALIZADOS
Aportes de Recursos para o Fundo em Capitalização do RPPS	-
Plano de Amortização - Contribuição Patronal Suplementar	0,00
Plano de Amortização - Aporte Periódico de Valores Predefinidos	20,775,390,69
Outros Aportes para o RPPS	0,00
Recursos para Cobertura de Déficit Financeiro	0,00

RREO-Anexo 04 | Tabela 4 - Demonstrativo das Receitas e Despesas Previdenciárias

Bens e Direitos do RPPS (Fundo em Capitalização)	Período de Referência SALDO ATUAL
Bens e Direitos do RPPS (Fundo em Capitalização)	-
Caixa e Equivalentes de Caixa	4.343,251,51
Investimentos e Aplicações	284.488,311,69
Outros Bens e Direitos	458,732,604,73


RREO-Anexo 04 | Tabela 4 - Demonstrativo das Receitas e Despesas Previdenciárias

Receitas Previdenciárias - RPPS - Fundo em Repartição (Plano Financeiro)	Execução da Receita	
	PREVISÃO ATUALIZADA (a)	RECEITAS REALIZADAS ATÉ O BIMESTRE (b)
Receitas	-	-
RECEITAS CORRENTES (VII)	0,00	0,00
Receita de Contribuições dos Segurados	0,00	0,00
Ativo	0,00	0,00
Inativo	0,00	0,00
Pensionista	0,00	0,00
Receita de Contribuições Patronais	0,00	0,00
Ativo	0,00	0,00
Inativo	0,00	0,00
Pensionista	0,00	0,00
Receita Patrimonial	0,00	0,00
Receitas Imobiliárias	0,00	0,00
Receitas de Valores Mobiliários	0,00	0,00
Outras Receitas Patrimoniais	0,00	0,00
Receita de Serviços	0,00	0,00
Outras Receitas Correntes	0,00	0,00
Compensação Financeira entre os Regimes	0,00	0,00
Demais Receitas Correntes	0,00	0,00
RECEITAS DE CAPITAL (VIII)	0,00	0,00
Alienação de Bens, Direitos e Ativos	0,00	0,00
Amortização de Empréstimos	0,00	0,00
Outras Receitas de Capital	0,00	0,00
TOTAL DAS RECEITAS DO FUNDO EM REPARTIÇÃO (IX) = (VII + VIII)	0,00	0,00

 Sistema de Informações Contábeis e Fiscais do Setor Público Brasileiro TESOURO NACIONAL	Relatório Resumido de Execução Orçamentária
	Prefeitura Municipal de Cáceres - MT (Poder Executivo)
	Orçamentos Fiscal e da Seguridade Social
	CNPJ: 03214145000183
	Exercício: 2024
Período de referência: 6º bimestre	

RREO-Anexo 04 | Tabela 4 - Demonstrativo das Receitas e Despesas Previdenciárias

Despesas Previdenciárias - RPPS - Fundo em Repartição (Plano Financeiro)	Execução da Despesa				
	DOTAÇÃO ATUALIZADA (c)	DESPESAS EMPENHADAS ATÉ O BIMESTRE (d)	DESPESAS LIQUIDADAS ATÉ O BIMESTRE (e)	DESPESAS PAGAS ATÉ O BIMESTRE (f)	INSCRITAS EM RESTOS A PAGAR NÃO PROCESSADOS NO EXERCÍCIO (g)
Despesas	-	-	-	-	-
Benefícios	0,00	0,00	0,00	0,00	0,00
Aposentadorias	0,00	0,00	0,00	0,00	0,00
Pensões por Morte	0,00	0,00	0,00	0,00	0,00
Outras Despesas Previdenciárias	0,00	0,00	0,00	0,00	0,00
Compensação Financeira entre os Regimes	0,00	0,00	0,00	0,00	0,00
Demais Despesas Previdenciárias	0,00	0,00	0,00	0,00	0,00
TOTAL DAS DESPESAS DO FUNDO EM REPARTIÇÃO (X)	0,00	0,00	0,00	0,00	0,00
RESULTADO PREVIDENCIÁRIO - FUNDO EM REPARTIÇÃO (XI) = (IX - X)					

 Sistema de Informações Contábeis e Fiscais do Setor Público Brasileiro TESOURO NACIONAL	Relatório Resumido de Execução Orçamentária
	Prefeitura Municipal de Cáceres - MT (Poder Executivo)
	Orçamentos Fiscal e da Seguridade Social
	CNPJ: 03214145000183
	Exercício: 2024
	Período de referência: 6º bimestre

RREO-Anexo 04 | Tabela 4 - Demonstrativo das Receitas e Despesas Previdenciárias


Aportes de Recursos para o Fundo em Repartição do RPPS	Aportes de Recursos	
	APORTES REALIZADOS	
Aportes de Recursos para o Fundo em Repartição do RPPS	-	
Recursos para Cobertura de Insuficiências Financeiras		0,00
Recursos para Formação de Reserva		0,00

RREO-Anexo 04 | Tabela 4 - Demonstrativo das Receitas e Despesas Previdenciárias

Bens e Direitos do RPPS (Fundo em Repartição)	Período de Referência	
	SALDO ATUAL	
Bens e Direitos do RPPS (Fundo em Repartição)	-	
Caixa e Equivalentes de Caixa		0,00
Investimentos e Aplicações		0,00
Outros Bens e Direitos		0,00


RREO-Anexo 04 | Tabela 4 - Demonstrativo das Receitas e Despesas Previdenciárias

Receitas da Administração - RPPS	Execução da Receita	
	PREVISÃO ATUALIZADA (a)	RECEITAS REALIZADAS ATÉ O BIMESTRE (b)
Receitas da Administração - RPPS	-	-
RECEITAS CORRENTES	3.060.000,00	3.050.871,46
TOTAL DAS RECEITAS DA ADMINISTRAÇÃO RPPS - (XII)	3.060.000,00	3.050.871,46

 Sistema de Informações Contábeis e Fiscais do Setor Público Brasileiro TESOURO NACIONAL	Relatório Resumido de Execução Orçamentária
	Prefeitura Municipal de Cáceres - MT (Poder Executivo)
	Orçamentos Fiscal e da Seguridade Social
	CNPJ: 03214145000183
	Exercício: 2024
Período de referência: 6º bimestre	

RREO-Anexo 04 | Tabela 4 - Demonstrativo das Receitas e Despesas Previdenciárias

Despesas da Administração - RPPS	Execução da Despesa				
	DOTAÇÃO ATUALIZADA (c)	DESPESAS EMPENHADAS ATÉ O BIMESTRE (d)	DESPESAS LIQUIDADAS ATÉ O BIMESTRE (e)	DESPESAS PAGAS ATÉ O BIMESTRE (f)	INSCRITAS EM RESTOS A PAGAR NÃO PROCESSADOS NO EXERCÍCIO (g)
Despesas da Administração - RPPS	-	-	-	-	-
DESPESAS CORRENTES (XIII)	2.940.000,00	2.294.385,93	2.266.616,87	2.183.433,56	27.769,06
Pessoal e Encargos Sociais	1.263.000,00	1.061.252,11	1.061.252,11	1.057.130,60	0,00
Demais Despesas Correntes	1.677.000,00	1.233.133,82	1.205.364,76	1.126.302,96	27.769,06
DESPESAS DE CAPITAL (XIV)	120.000,00	19.957,00	19.957,00	19.957,00	0,00
TOTAL DAS DESPESAS DA ADMINISTRAÇÃO RPPS (XV) = (XIII + XIV)	3.060.000,00	2.314.342,93	2.286.573,87	2.203.390,56	27.769,06
RESULTADO DA ADMINISTRAÇÃO RPPS (XVI) = (XII - XV)	0,00	736.528,53	764.297,59	847.480,90	


 Sistema de Informações Contábeis e Fiscais do Setor Público Brasileiro TESOURO NACIONAL	Relatório Resumido de Execução Orçamentária
	Prefeitura Municipal de Cáceres - MT (Poder Executivo)
	Orçamentos Fiscal e da Seguridade Social
	CNPJ: 03214145000183
	Exercício: 2024
	Período de referência: 6º bimestre

RREO-Anexo 04 | Tabela 4 - Demonstrativo das Receitas e Despesas Previdenciárias

Bens e Direitos - Administração do RPPS	Período de Referência	
	SALDO ATUAL	
Bens e Direitos - Administração do RPPS	-	
Caixa e Equivalentes de Caixa		279.576,25
Investimentos e Aplicações		2.729.926,90
Outros Bens e Direitos		281.789,28


RREO-Anexo 04 | Tabela 4 - Demonstrativo das Receitas e Despesas Previdenciárias

Receitas Previdenciárias (Benefícios Mantidos Pelo Tesouro)	Execução da Receita	
	PREVISÃO ATUALIZADA (a)	RECEITAS REALIZADAS ATÉ O BIMESTRE (b)
Receitas Previdenciárias (Benefícios Mantidos Pelo Tesouro)	-	-
Contribuições dos Servidores	0,00	0,00
Demais Receitas Previdenciárias	0,00	0,00
TOTAL DAS RECEITAS (BENEFÍCIOS MANTIDOS PELO TESOURO) (XVII)	0,00	0,00

 Sistema de Informações Contábeis e Fiscais do Setor Público Brasileiro Tesouro Nacional	Relatório Resumido de Execução Orçamentária
	Prefeitura Municipal de Cáceres - MT (Poder Executivo)
	Orçamentos Fiscal e da Seguridade Social
	CNPJ: 03214145000183
	Exercício: 2024
Período de referência: 6º bimestre	

RREO-Anexo 04 | Tabela 4 - Demonstrativo das Receitas e Despesas Previdenciárias

Despesas Previdenciárias (Benefícios Mantidos Pelo Tesouro)	Execução da Despesa				
	DOTAÇÃO ATUALIZADA (c)	DESPESAS EMPENHADAS ATÉ O BIMESTRE (d)	DESPESAS LIQUIDADAS ATÉ O BIMESTRE (e)	DESPESAS PAGAS ATÉ O BIMESTRE (f)	INSCRITAS EM RESTOS A PAGAR NÃO PROCESSADOS NO EXERCÍCIO (g)
Despesas Previdenciárias (Benefícios Mantidos Pelo Tesouro)	-	-	-	-	-
Aposentadorias	0,00	0,00	0,00	0,00	0,00
Pensões	0,00	0,00	0,00	0,00	0,00
Outras Despesas Previdenciárias	0,00	0,00	0,00	0,00	0,00
TOTAL DAS DESPESAS (BENEFÍCIOS MANTIDOS PELO TESOUREO) (XVIII)	0,00	0,00	0,00	0,00	0,00
RESULTADO DOS BENEFÍCIOS MANTIDOS PELO TESOUREO (XIX) = (XVII - XVIII)					

 Sistema de Informações Contábeis e Fiscais do Setor Público Brasileiro TESOURO NACIONAL	Relatório Resumido de Execução Orçamentária
	Prefeitura Municipal de Cáceres - MT (Poder Executivo)
	Orçamentos Fiscal e da Seguridade Social
	CNPJ: 03214145000183
	Exercício: 2024
	Período de referência: 6º bimestre

RREO-Anexo 04 | Tabela 4 - Demonstrativo das Receitas e Despesas Previdenciárias

Notas Explicativas	Valores
	31/12/2024
Notas Explicativas	-
Notas Explicativas	-


RREO-Anexo 06 | Tabela 6.3 - Demonstrativo dos Resultados Primário e Nominal - Municípios

Cálculo Acima da Linha - Receitas Primárias	Receita Orçamentária	
	PREVISÃO ATUALIZADA	Até o Bimestre / 2024
		RECEITAS REALIZADAS (a)
Cálculo Acima da Linha - Receitas Primárias	-	-
RECEITAS CORRENTES (EXCETO FONTES RPPS) (I)	463.618.608,48	405.118.764,97
Impostos, Taxas e Contribuições de Melhoria	108.493.270,00	99.476.973,67
IPTU	25.743.460,00	21.184.565,47
ISS	32.282.390,00	33.745.616,60
ITBI	11.795.850,00	8.136.115,11
IRRF	25.619.960,00	25.410.928,54
Outros Impostos, Taxas e Contribuições de Melhoria	13.051.610,00	10.999.747,95
Contribuições	10.177.500,00	9.795.252,66
Receita Patrimonial	17.742.291,71	10.894.072,44
Aplicações Financeiras (II)	17.705.491,71	4.894.072,44
Outras Receitas Patrimoniais	36.800,00	6.000.000,00
Transferências Correntes	284.761.716,77	255.728.603,08
Cota-Parte do FPM	67.990.110,00	57.581.355,00
Cota-Parte do ICMS	42.974.000,00	39.418.937,56
Cota-Parte do IPVA	12.422.710,00	11.147.249,05
Cota-Parte do ITR	10.737.700,00	7.994.521,77
Transferências da LC nº 61/1989	222.530,00	332.375,61
Transferências do FUNDEB	80.530.000,00	79.376.569,56
Outras Transferências Correntes	69.884.666,77	59.877.594,53
Demais Receitas Correntes	42.443.830,00	29.223.863,12
Outras Receitas Financeiras (III)	0,00	0,00
Receitas Correntes Restantes	42.443.830,00	29.223.863,12
RECEITAS PRIMÁRIAS CORRENTES (EXCETO FONTES RPPS) (IV) = (I - (II + III))	445.913.116,77	400.224.692,53
RECEITAS PRIMÁRIAS CORRENTES (COM FONTES RPPS) (V)	50.444.000,00	55.990.578,47
RECEITAS NÃO PRIMÁRIAS CORRENTES (COM FONTES RPPS) (VI)	76.100,00	9.455.491,81
RECEITAS DE CAPITAL (EXCETO FONTES RPPS) (VII)	63.846.489,36	16.538.587,54
Operações de Crédito (VIII)	3.000.000,00	0,00
Amortização de Empréstimos (IX)	0,00	0,00
Alienação de Bens	0,00	267.780,00
Receitas de Alienação de Investimentos Temporários (X)	0,00	0,00
Receitas de Alienação de Investimentos Permanentes (XI)	0,00	0,00
Outras Alienações de Bens	0,00	267.780,00
Transferências de Capital	60.846.489,36	16.270.807,54
Convênios	56.843.720,00	10.288.865,54
Outras Transferências de Capital	4.002.769,36	5.981.942,00
Outras Receitas de Capital	0,00	0,00
Outras Receitas de Capital Não Primárias (XII)	0,00	0,00
Outras Receitas de Capital Primárias	0,00	0,00
RECEITAS PRIMÁRIAS DE CAPITAL (EXCETO FONTES RPPS) (XIII) = (VII - (VIII + IX + X + XI + XII))	60.846.489,36	16.538.587,54
RECEITAS PRIMÁRIAS DE CAPITAL (COM FONTES RPPS) (XIV)	0,00	0,00
RECEITAS NÃO PRIMÁRIAS DE CAPITAL (COM FONTES RPPS) (XV)	0,00	0,00
RECEITA PRIMÁRIA TOTAL (XVI) = (IV + V + XIII + XIV)	557.203.606,13	472.753.858,54
RECEITA PRIMÁRIA TOTAL (EXCETO FONTES RPPS) (XVII) = (IV + XIII)	506.759.606,13	416.763.280,07

 Sistema de Informações Contábeis e Fiscais do Tesouro Nacional Setor Público Brasileiro	Relatório Resumido de Execução Orçamentária
	Prefeitura Municipal de Cáceres - MT (Poder Executivo)
	Orçamentos Fiscal e da Seguridade Social
	CNPJ: 03214145000183
	Exercício: 2024
	Período de referência: 6º bimestre

RREO-Anexo 06 | Tabela 6.3 - Demonstrativo dos Resultados Primário e Nominal - Municípios

Cálculo Acima da Linha - Despesas Primárias	Despesa Orçamentária						
	DOTAÇÃO ATUALIZADA	DESPESAS EMPENHADAS	DESPESAS LIQUIDADAS	DESPESAS PAGAS (a)	RESTOS A PAGAR PROCESSADOS PAGOS (b)	RESTOS A PAGAR NÃO PROCESSADOS	
						LIQUIDADOS	PAGOS (c)
Cálculo Acima da Linha - Despesas Primárias	-	-	-	-	-	-	-
DESPESAS CORRENTES (EXCETO FONTES RPPS) (XVIII)	453.592.069,65	395.225.272,01	391.430.892,41	380.897.514,66	5.257.831,67	7.237.654,24	7.225.481,58
Pessoal e Encargos Sociais	224.165.156,08	209.056.175,44	209.046.788,84	207.268.552,46	1.115.129,23	0,00	0,00
Juros e Encargos da Dívida (XIX)	1.839.354,00	1.303.164,40	1.303.164,40	1.303.164,40	0,00	0,00	0,00
Outras Despesas Correntes	227.587.559,57	184.865.932,17	181.080.939,17	172.324.797,80	4.142.702,44	7.237.654,24	7.225.481,58
DESPESAS PRIMÁRIAS CORRENTES (EXCETO FONTES RPPS) (XX) = (XVIII - XIX)	451.752.715,65	393.922.107,61	390.127.728,01	379.594.350,26	5.257.831,67	7.237.654,24	7.225.481,58
DESPESAS PRIMÁRIAS CORRENTES (COM FONTES RPPS) (XXI)	33.821.000,00	31.974.121,78	31.946.352,72	31.813.169,41	86.559,35	7.616,59	7.616,59
DESPESAS NÃO PRIMÁRIAS CORRENTES (COM FONTES RPPS) (XXII)	0,00	0,00	0,00	0,00	0,00	0,00	0,00
DESPESAS DE CAPITAL (EXCETO FONTES RPPS) (XXIII)	94.271.261,99	31.574.643,94	23.900.777,19	23.012.541,78	1.050.392,07	13.402.884,51	13.263.691,55
Investimentos	90.993.871,99	28.556.915,23	20.883.048,48	19.994.813,07	980.094,20	13.402.884,51	13.263.691,55
Inversões Financeiras	120.000,00	0,00	0,00	0,00	0,00	0,00	0,00
Concessão de Empréstimos e Financiamentos (XXIV)	0,00	0,00	0,00	0,00	0,00	0,00	0,00
Aquisição de Título de Capital já Integralizado (XXV)	0,00	0,00	0,00	0,00	0,00	0,00	0,00
Aquisição de Título de Crédito (XXVI)	0,00	0,00	0,00	0,00	0,00	0,00	0,00
Demais Inversões Financeiras	120.000,00	0,00	0,00	0,00	0,00	0,00	0,00
Amortização da Dívida (XXVII)	3.157.390,00	3.017.728,71	3.017.728,71	3.017.728,71	70.297,87	0,00	0,00
DESPESAS PRIMÁRIAS DE CAPITAL (EXCETO FONTES RPPS) (XXVIII) = (XXIII - (XXIV + XXV + XXVI + XXVII))	91.113.871,99	28.556.915,23	20.883.048,48	19.994.813,07	980.094,20	13.402.884,51	13.263.691,55
RESERVA DE CONTINGÊNCIA (XXIX)	0,00	0,00	0,00	0,00	0,00	0,00	0,00
DESPESAS PRIMÁRIAS DE CAPITAL (COM FONTES RPPS) (XXX)	120.000,00	19.957,00	19.957,00	19.957,00	0,00	0,00	0,00
DESPESAS NÃO PRIMÁRIAS DE CAPITAL (COM FONTES RPPS) (XXXI)	0,00	0,00	0,00	0,00	0,00	0,00	0,00
DESPESA PRIMÁRIA TOTAL (XXXII) = (XX + XXI + XXVIII + XXIX + XXX)	576.807.587,64	454.473.101,62	442.977.088,21	431.422.289,74	6.324.485,22	20.648.155,34	20.496.789,72
DESPESA PRIMÁRIA TOTAL (EXCETO FONTES RPPS) (XXXIII) = (XX + XXVIII + XXIX)	542.866.587,64	422.479.022,84	411.010.778,49	399.589.163,33	6.237.925,87	20.640.538,75	20.489.173,13

 <p>Sistema de Informações Contábeis e Fiscais do Setor Público Brasileiro</p> <p>TESOURO NACIONAL</p>	Relatório Resumido de Execução Orçamentária
	Prefeitura Municipal de Cáceres - MT (Poder Executivo)
	Orçamentos Fiscal e da Seguridade Social
	CNPJ: 03214145000183
	Exercício: 2024
	Período de referência: 6º bimestre

RREO-Anexo 06 | Tabela 6.3 - Demonstrativo dos Resultados Primário e Nominal - Municípios

Resultado Primário - Acima da Linha	Até o Bimestre / 2024	
	VALOR	
Resultado Primário - Acima da Linha	-	
RESULTADO PRIMÁRIO (COM RPPS) - Acima da Linha (XXXIV) = (XVIa - (XXXIIa + XXXIIb + XXXIIc))		14.510.293,86
RESULTADO PRIMÁRIO (SEM RPPS) - Acima da Linha (XXXV) = (XVIIa - (XXXIIIa + XXXIIIb + XXXIIIc))		-9.552.982,26

RREO-Anexo 06 | Tabela 6.3 - Demonstrativo dos Resultados Primário e Nominal - Municípios

Meta Fiscal para o Resultado Primário	Meta Fixada na LDO	
	VALOR CORRENTE	
Meta Fiscal para o Resultado Primário	-	
Meta fixada no Anexo de Metas Fiscais da LDO para o exercício de referência		388.340.460,00

RREO-Anexo 06 | Tabela 6.3 - Demonstrativo dos Resultados Primário e Nominal - Municípios

Juros Nominais	Até o Bimestre / 2024	
	VALOR INCORRIDO	
Juros Nominais	-	
Juros, Encargos e Variações Monetárias Ativos (Exceto RPPS) (XXXVI)		0,00
Juros, Encargos e Variações Monetárias Passivos (Exceto RPPS) (XXXVII)		0,00

RREO-Anexo 06 | Tabela 6.3 - Demonstrativo dos Resultados Primário e Nominal - Municípios

Resultado Nominal - Acima da Linha	Até o Bimestre / 2024	
	VALOR	
Resultado Nominal - Acima da Linha	-	
RESULTADO NOMINAL (SEM RPPS) - Acima da Linha (XXXVIII) = XXXV + (XXXVI - XXXVII)		-9.552.982,26

RREO-Anexo 06 | Tabela 6.3 - Demonstrativo dos Resultados Primário e Nominal - Municípios

Cálculo Abaixo da Linha - Resultado Nominal	Saldo	
	Em 31/12/2023 (a)	Até o Bimestre 2024 (b)
Cálculo Abaixo da Linha - Resultado Nominal	-	-
DÍVIDA CONSOLIDADA (XXXIX)	0,00	0,00
DEDUÇÕES (XL)	-7.795,149,61	-15.361,547,25
Disponibilidade de Caixa	-7.795,149,61	-15.361,547,25
Disponibilidade de Caixa Bruta	0,00	0,00
(-) Restos a Pagar Processados (XLI)	6.881,777,74	12.221,089,35
(-) Depósitos Restituiráveis e Valores Vinculados	913.371,87	3.140,457,90
Demais Haveres Financeiros	0,00	0,00
DÍVIDA CONSOLIDADA LÍQUIDA (XLII) = (XXXIX - XL)	7.795,149,61	15.361,547,25

RREO-Anexo 06 | Tabela 6.3 - Demonstrativo dos Resultados Primário e Nominal - Municípios


Resultado Nominal - Abaixo da Linha	Até o Bimestre / 2024	
	VALOR	
Resultado Nominal - Abaixo da Linha	-	
RESULTADO NOMINAL (SEM RPPS) - Abaixo da Linha (XLIII) = (XLIIa - XLIIb)		-7.566,397,64

RREO-Anexo 06 | Tabela 6.3 - Demonstrativo dos Resultados Primário e Nominal - Municípios

Meta Fiscal para o Resultado Nominal	Meta Fixada na LDO	
	VALOR CORRENTE	
Meta Fiscal para o Resultado Nominal	-	
Meta fixada no Anexo de Metas Fiscais da LDO para o exercício de referência		-3.642,908,52

RREO-Anexo 06 | Tabela 6.3 - Demonstrativo dos Resultados Primário e Nominal - Municípios

Ajuste Metodológico	Até o Bimestre / 2024	
	VALOR	
Ajuste Metodológico	-	
VARIACÃO DO SALDO DE RPP (XLIV) = (XLIIb - XLIIa)		5.339,311,61
RECEITA DE ALIENAÇÃO DE INVESTIMENTOS PERMANENTES (XLV) = (XI)		0,00
VARIACÃO CAMBIAL (XLVI)		0,00
VARIACÃO DO SALDO DE PRECATÓRIOS INTEGRANTES DA DC (XLVII)		0,00
VARIACÃO DO SALDO DAS DEMAIS OBRIGAÇÕES INTEGRANTES DA DC (XLVIII)		0,00
OUTROS AJUSTES (XLIX)		0,00
RESULTADO NOMINAL (SEM RPPS) AJUSTADO - Abaixo da Linha (L) = (XLIII + (XLIV - XLV - XLVI + XLVII + XLVIII) +/- (XLIX))		-2.227,086,03

 Sistema de Informações Contábeis e Fiscais do Setor Público Brasileiro TESOURO NACIONAL	Relatório Resumido de Execução Orçamentária
	Prefeitura Municipal de Cáceres - MT (Poder Executivo)
	Orçamentos Fiscal e da Seguridade Social
	CNPJ: 03214145000183
	Exercício: 2024
	Período de referência: 6º bimestre

RREO-Anexo 06 | Tabela 6.3 - Demonstrativo dos Resultados Primário e Nominal - Municípios

Resultado Primário - Abaixo da Linha	Até o Bimestre / 2024
	VALOR
Resultado Primário - Abaixo da Linha	-
RESULTADO PRIMÁRIO (SEM RPPS) - Abaixo da Linha (LI) = (L) - (XXXVI - XXXVII)	-2.227.086,03

RREO-Anexo 06 | Tabela 6.3 - Demonstrativo dos Resultados Primário e Nominal - Municípios

Informações Adicionais	PREVISÃO ORÇAMENTÁRIA
	PREVISÃO ORÇAMENTÁRIA
Informações Adicionais	-
SALDO DE EXERCÍCIOS ANTERIORES	19.422.232,58
Recursos Arrecadados em Exercícios Anteriores - RPPS	0,00
Superávit Financeiro Utilizado para Abertura e Reabertura de Créditos Adicionais	19.422.232,58
RESERVA ORÇAMENTÁRIA DO RPPS	16.579.100,00

RREO-Anexo 06 | Tabela 6.3 - Demonstrativo dos Resultados Primário e Nominal - Municípios

Notas Explicativas	Valores
	31/12/2024
Notas Explicativas	-
Notas Explicativas	




Relatório Resumido de Execução Orçamentária
Prefeitura Municipal de Cáceres - MT (Poder Executivo)
Orçamentos Fiscal e da Seguridade Social
CNPJ: 03214145000183
Exercício: 2024
Período de referência: 6º bimestre

RREO-Anexo 07 | Tabela 7.0 - Demonstrativo dos Restos à Pagar por Poder e Órgão - Municípios

Poder-Órgão	Poder-Órgão											
	RESTOS A PAGAR PROCESSADOS					RESTOS A PAGAR NÃO PROCESSADOS						
	Inscritos		Pagos (c)	Cancelados (d)	Saldo e = (a + b) - (c + d)	Inscritos		Liquidados (h)	Pagos (i)	Cancelados (j)	Saldo k = (f + g) - (i + j)	Saldo Total L = (e + k)
Em Exercícios Anteriores (a)	Em 31 de dezembro de 2023 (b)				Em Exercícios Anteriores (f)	Em 31 de dezembro de 2023 (g)						
RESTOS A PAGAR (EXCETO INTRA-ORÇAMENTÁRIOS) (I)	670.786,25	6.325.473,20	6.350.541,17	0,00	643.718,28	1.628.190,35	28.183.659,73	20.648.155,34	20.496.789,72	3.180.573,32	6.135.487,04	6.779.205,32
PODER EXECUTIVO	670.786,25	6.325.473,20	6.350.541,17	0,00	643.718,28	1.628.190,35	27.870.548,03	20.138.714,05	19.987.248,43	3.176.902,91	6.135.487,04	6.779.205,32
PODER LEGISLATIVO	0,00	0,00	0,00	0,00	0,00	0,00	513.111,70	509.441,29	509.441,29	3.670,41	0,00	0,00
Câmara Municipal	0,00	0,00	0,00	0,00	0,00	0,00	513.111,70	509.441,29	509.441,29	3.670,41	0,00	0,00
Tribunal de Contas do Município	0,00	0,00	0,00	0,00	0,00	0,00	0,00	0,00	0,00	0,00	0,00	0,00
RESTOS A PAGAR (INTRA-ORÇAMENTÁRIOS) (II)	0,00	44.375,51	44.241,92	0,00	133,59	0,00	0,00	0,00	0,00	0,00	0,00	133,59
TOTAL (III) - (I + II)	670.786,25	6.367.848,71	6.394.783,09	0,00	643.851,87	1.628.190,35	28.183.659,73	20.648.155,34	20.496.789,72	3.180.573,32	6.135.487,04	6.779.338,91

RREO-Anexo 07 | Tabela 7.0 - Demonstrativo dos Restos à Pagar por Poder e Órgão - Municípios

Poder-Órgão - Intra	Poder-Órgão - Intra											
	RESTOS A PAGAR PROCESSADOS					RESTOS A PAGAR NÃO PROCESSADOS						
	Inscritos		Pagos (c)	Cancelados (d)	Saldo e = (a + b) - (c + d)	Inscritos		Liquidados (h)	Pagos (i)	Cancelados (j)	Saldo k = (f + g) - (i + j)	Saldo Total L = (e + k)
Em Exercícios Anteriores (a)	Em 31 de dezembro de 2023 (b)				Em Exercícios Anteriores (f)	Em 31 de dezembro de 2023 (g)						
RESTOS A PAGAR (INTRA-ORÇAMENTÁRIOS) (II)	0,00	44.375,51	44.241,92	0,00	133,59	0,00	0,00	0,00	0,00	0,00	0,00	133,59
PODER EXECUTIVO	0,00	44.375,51	44.241,92	0,00	133,59	0,00	0,00	0,00	0,00	0,00	0,00	133,59
PODER LEGISLATIVO	0,00	0,00	0,00	0,00	0,00	0,00	0,00	0,00	0,00	0,00	0,00	0,00
Câmara Municipal	0,00	0,00	0,00	0,00	0,00	0,00	0,00	0,00	0,00	0,00	0,00	0,00
Tribunal de Contas do Município	0,00	0,00	0,00	0,00	0,00	0,00	0,00	0,00	0,00	0,00	0,00	0,00

 Sistema de Informações Contábeis e Fiscais do Setor Público Brasileiro TESOURO NACIONAL	Relatório Resumido de Execução Orçamentária
	Prefeitura Municipal de Cáceres - MT (Poder Executivo)
	Orçamentos Fiscal e da Seguridade Social
	CNPJ: 03214145000183
	Exercício: 2024
	Período de referência: 6º bimestre

RREO-Anexo 07 | Tabela 7.0 - Demonstrativo dos Restos à Pagar por Poder e Órgão - Municípios

Notas Explicativas	Valores
	31/12/2024
Notas Explicativas	-
Notas Explicativas	-

RREO-Anexo 09 | Tabela 9.0 - Demonstrativo das Receitas de Operações de Crédito e Despesas de Capital

Receitas	Receitas de Operações de Crédito		
	PREVISÃO ATUALIZADA (a)	RECEITAS REALIZADAS (b)	SALDO NÃO REALIZADO (c) = (a - b)
Receitas	-	-	-
RECEITAS DE OPERAÇÕES DE CRÉDITO (I)	3,000,000,00	0,00	3,000,000,00

RREO-Anexo 09 | Tabela 9.0 - Demonstrativo das Receitas de Operações de Crédito e Despesas de Capital

Despesas	Despesas de Capital		
	DOTAÇÃO ATUALIZADA (d)	DESPESAS EMPENHADAS (e)	SALDO NÃO EXECUTADO (f) = (d - e)
Despesas	-	-	-
DESPESAS DE CAPITAL	94,391,261,99	31,594,600,94	62,796,661,05
Investimentos	91,113,871,99	28,576,872,23	62,536,999,76
Inversões Financeiras	120,000,00	0,00	120,000,00
Amortização da Dívida	3,157,390,00	3,017,728,71	139,661,29
(-) Incentivos Fiscais a Contribuinte	0,00	0,00	0,00
(-) Incentivos Fiscais a Contribuinte por Instituições Financeiras	0,00	0,00	0,00
DESPESA DE CAPITAL LÍQUIDA (II)	94,391,261,99	31,594,600,94	62,796,661,05

RREO-Anexo 09 | Tabela 9.0 - Demonstrativo das Receitas de Operações de Crédito e Despesas de Capital

Resultado para Apuração da Regra de Ouro	Resultado para Apuração da Regra de Ouro		
	(d - a)	(e - b)	(f - c)
Resultado para Apuração da Regra de Ouro	-	-	-
RESULTADO PARA APURAÇÃO DA REGRA DE OURO (III) = (II - I)	91,391,261,99	31,594,600,94	59,796,661,05

RREO-Anexo 09 | Tabela 9.0 - Demonstrativo das Receitas de Operações de Crédito e Despesas de Capital

Notas Explicativas	Valores
	31/12/2024
Notas Explicativas	-
Notas Explicativas	-

 Sistema de Informações Contábeis e Fiscais do Setor Público Brasileiro TESOUREIRO NACIONAL	Relatório Resumido de Execução Orçamentária
	Prefeitura Municipal de Cáceres - MT (Poder Executivo)
	Orçamentos Fiscal e da Seguridade Social
	CNPJ: 03214145000183
	Exercício: 2024
Período de referência: 6º bimestre	

RREO-Anexo 10 - RPPS | Tabela 10 - Demonstrativo da Projeção Atuarial do Regime Próprio de Previdência dos Servidores


Projeção Atuarial do RPPS - Fundo em Capitalização (Plano Previdenciário)	Projeção Atuarial do RPPS - Fundo em Capitalização (Plano Previdenciário)			
	Projeção Atuarial do RPPS - Fundo em Capitalização (Plano Previdenciário)			
	RECEITAS PREVIDENCIÁRIAS (a)	DESPESAS PREVIDENCIÁRIAS (b)	RESULTADO PREVIDENCIÁRIO (c) = (a - b)	SALDO FINANCEIRO DO EXERCÍCIO (d) = ("d" exercício Anterior) + (c)
2023	0,00	0,00	0,00	0,00
2024	0,00	0,00	0,00	0,00
2025	0,00	0,00	0,00	0,00
2026	0,00	0,00	0,00	0,00
2027	0,00	0,00	0,00	0,00
2028	0,00	0,00	0,00	0,00
2029	0,00	0,00	0,00	0,00
2030	0,00	0,00	0,00	0,00
2031	0,00	0,00	0,00	0,00
2032	0,00	0,00	0,00	0,00
2033	0,00	0,00	0,00	0,00
2034	0,00	0,00	0,00	0,00
2035	0,00	0,00	0,00	0,00
2036	0,00	0,00	0,00	0,00
2037	0,00	0,00	0,00	0,00
2038	0,00	0,00	0,00	0,00
2039	0,00	0,00	0,00	0,00
2040	0,00	0,00	0,00	0,00
2041	0,00	0,00	0,00	0,00
2042	0,00	0,00	0,00	0,00
2043	0,00	0,00	0,00	0,00
2044	0,00	0,00	0,00	0,00
2045	0,00	0,00	0,00	0,00
2046	0,00	0,00	0,00	0,00
2047	0,00	0,00	0,00	0,00
2048	0,00	0,00	0,00	0,00
2049	0,00	0,00	0,00	0,00
2050	0,00	0,00	0,00	0,00
2051	0,00	0,00	0,00	0,00
2052	0,00	0,00	0,00	0,00
2053	0,00	0,00	0,00	0,00
2054	0,00	0,00	0,00	0,00
2055	0,00	0,00	0,00	0,00
2056	0,00	0,00	0,00	0,00
2057	0,00	0,00	0,00	0,00
2058	0,00	0,00	0,00	0,00
2059	0,00	0,00	0,00	0,00
2060	0,00	0,00	0,00	0,00
2061	0,00	0,00	0,00	0,00
2062	0,00	0,00	0,00	0,00
2063	0,00	0,00	0,00	0,00

 <p>Sistema de Informações Contábeis e Fiscais do Tesouro Nacional</p>	Relatório Resumido de Execução Orçamentária
	Prefeitura Municipal de Cáceres - MT (Poder Executivo)
	Orçamentos Fiscal e da Seguridade Social
	CNPJ: 03214145000183
	Exercício: 2024
Período de referência: 6º bimestre	

Projeção Atuarial do RPPS - Fundo em Capitalização (Plano Previdenciário)	Projeção Atuarial do RPPS - Fundo em Capitalização (Plano Previdenciário)			
	Projeção Atuarial do RPPS - Fundo em Capitalização (Plano Previdenciário)			
	RECEITAS PREVIDENCIÁRIAS (a)	DESPESAS PREVIDENCIÁRIAS (b)	RESULTADO PREVIDENCIÁRIO (c) = (a - b)	SALDO FINANCEIRO DO EXERCÍCIO (d) = ("d" exercício Anterior) + (c)
2064	0,00	0,00	0,00	0,00
2065	0,00	0,00	0,00	0,00
2066	0,00	0,00	0,00	0,00
2067	0,00	0,00	0,00	0,00
2068	0,00	0,00	0,00	0,00
2069	0,00	0,00	0,00	0,00
2070	0,00	0,00	0,00	0,00
2071	0,00	0,00	0,00	0,00
2072	0,00	0,00	0,00	0,00
2073	0,00	0,00	0,00	0,00
2074	0,00	0,00	0,00	0,00
2075	0,00	0,00	0,00	0,00
2076	0,00	0,00	0,00	0,00
2077	0,00	0,00	0,00	0,00
2078	0,00	0,00	0,00	0,00
2079	0,00	0,00	0,00	0,00
2080	0,00	0,00	0,00	0,00
2081	0,00	0,00	0,00	0,00
2082	0,00	0,00	0,00	0,00
2083	0,00	0,00	0,00	0,00
2084	0,00	0,00	0,00	0,00
2085	0,00	0,00	0,00	0,00
2086	0,00	0,00	0,00	0,00
2087	0,00	0,00	0,00	0,00
2088	0,00	0,00	0,00	0,00
2089	0,00	0,00	0,00	0,00
2090	0,00	0,00	0,00	0,00
2091	0,00	0,00	0,00	0,00
2092	0,00	0,00	0,00	0,00
2093	0,00	0,00	0,00	0,00
2094	0,00	0,00	0,00	0,00
2095	0,00	0,00	0,00	0,00
2096	0,00	0,00	0,00	0,00
2097	0,00	0,00	0,00	0,00

RREO-Anexo 10 - RPPS | Tabela 10 - Demonstrativo da Projeção Atuarial do Regime Próprio de Previdência dos Servidores

Projeção Atuarial do RPPS - Fundo em Repartição (Plano Financeiro)	Projeção Atuarial do RPPS - Fundo em Repartição (Plano Financeiro)			
	Projeção Atuarial do RPPS - Fundo em Repartição (Plano Financeiro)			
	RECEITAS PREVIDENCIÁRIAS (a)	DESPESAS PREVIDENCIÁRIAS (b)	RESULTADO PREVIDENCIÁRIO (c) = (a - b)	SALDO FINANCEIRO DO EXERCÍCIO (d) = ("d" exercício Anterior) + (c)
2023				


 Sistema de Informações Contábeis e Fiscais do Setor Público Brasileiro TESOURO NACIONAL	Relatório Resumido de Execução Orçamentária
	Prefeitura Municipal de Cáceres - MT (Poder Executivo)
	Orçamentos Fiscal e da Seguridade Social
	CNPJ: 03214145000183
	Exercício: 2024
Período de referência: 6º bimestre	

Projeção Atuarial do RPPS - Fundo em Repartição (Plano Financeiro)	Projeção Atuarial do RPPS - Fundo em Repartição (Plano Financeiro)			
	RECEITAS PREVIDENCIÁRIAS (a)	DESPESAS PREVIDENCIÁRIAS (b)	RESULTADO PREVIDENCIÁRIO (c) = (a - b)	SALDO FINANCEIRO DO EXERCÍCIO (d) = ("d" exercício Anterior) + (c)
2024				
2025				
2026				
2027				
2028				
2029				
2030				
2031				
2032				
2033				
2034				
2035				
2036				
2037				
2038				
2039				
2040				
2041				
2042				
2043				
2044				
2045				
2046				
2047				
2048				
2049				
2050				
2051				
2052				
2053				
2054				
2055				
2056				
2057				
2058				
2059				
2060				
2061				
2062				
2063				
2064				
2065				
2066				



Relatório Resumido de Execução Orçamentária
Prefeitura Municipal de Cáceres - MT (Poder Executivo)
Orçamentos Fiscal e da Seguridade Social
CNPJ: 03214145000183
Exercício: 2024
Período de referência: 6º bimestre

Projeção Atuarial do RPPS - Fundo em Repartição (Plano Financeiro)	Projeção Atuarial do RPPS - Fundo em Repartição (Plano Financeiro)			
	RECEITAS PREVIDENCIÁRIAS (a)	DESPESAS PREVIDENCIÁRIAS (b)	RESULTADO PREVIDENCIÁRIO (c) = (a - b)	SALDO FINANCEIRO DO EXERCÍCIO (d) = ("d" exercício Anterior) + (c)
2067				
2068				
2069				
2070				
2071				
2072				
2073				
2074				
2075				
2076				
2077				
2078				
2079				
2080				
2081				
2082				
2083				
2084				
2085				
2086				
2087				
2088				
2089				
2090				
2091				
2092				
2093				
2094				
2095				
2096				
2097				

 Sistema de Informações Contábeis e Fiscais do Setor Público Brasileiro TESOURO NACIONAL	Relatório Resumido de Execução Orçamentária
	Prefeitura Municipal de Cáceres - MT (Poder Executivo)
	Orçamentos Fiscal e da Seguridade Social
	CNPJ: 03214145000183
	Exercício: 2024
	Período de referência: 6º bimestre

RREO-Anexo 10 - RPPS | Tabela 10 - Demonstrativo da Projeção Atuarial do Regime Próprio de Previdência dos Servidores

Notas Explicativas	Valores
	31/12/2024
Notas Explicativas	-
Notas Explicativas	-


RREO-Anexo 11 | Tabela 11.0 - Demonstrativo da Receita de Alienação de Ativos e Aplicação dos Recursos

Receitas	Execução da Receita		
	PREVISÃO ATUALIZADA (a)	RECEITAS REALIZADAS (b)	SALDO (c) = (a - b)
Receitas	-	-	-
RECEITAS DE ALIENAÇÃO DE ATIVOS (I)	0,00	267.780,00	-267.780,00
Receita de Alienação de Bens Móveis	0,00	267.780,00	-267.780,00
Receita de Alienação de Bens Imóveis	0,00	0,00	0,00
Receita de Alienação de Bens Intangíveis	0,00	0,00	0,00
Receita de Rendimentos de Aplicações Financeiras	0,00	0,00	0,00

 Sistema de Informações Contábeis e Fiscais do Setor Público Brasileiro TESOURO NACIONAL	Relatório Resumido de Execução Orçamentária
	Prefeitura Municipal de Cáceres - MT (Poder Executivo)
	Orçamentos Fiscal e da Seguridade Social
	CNPJ: 03214145000183
	Exercício: 2024
Período de referência: 6º bimestre	

RREO-Anexo 11 | Tabela 11.0 - Demonstrativo da Receita de Alienação de Ativos e Aplicação dos Recursos

Despesas	Execução da Despesa						
	DOTAÇÃO ATUALIZADA (d)	DESPESAS EMPENHADAS (e)	DESPESAS LIQUIDADAS	DESPESAS PAGAS (f)	DESPESAS INSCRITAS EM RESTOS A PAGAR NÃO PROCESSADOS	PAGAMENTO DE RESTOS A PAGAR (g)	SALDO (h) = (d-e)
Despesas	-	-	-	-	-	-	-
APLICAÇÃO DOS RECURSOS DA ALIENAÇÃO DE ATIVOS (II)	0,00	0,00	0,00	0,00	0,00	0,00	0,00
DESPESAS DE CAPITAL	0,00	0,00	0,00	0,00	0,00	0,00	0,00
Investimentos	0,00	0,00	0,00	0,00	0,00	0,00	0,00
Inversões Financeiras	0,00	0,00	0,00	0,00	0,00	0,00	0,00
Amortização da Dívida	0,00	0,00	0,00	0,00	0,00	0,00	0,00
DESPESAS CORRENTES DOS REGIMES DE PREVIDÊNCIA	0,00	0,00	0,00	0,00	0,00	0,00	0,00
Regime Geral da Previdência Social							
Regime Próprio de Previdência dos Servidores Públicos	0,00	0,00	0,00	0,00	0,00	0,00	0,00

 Sistema de Informações Contábeis e Fiscais do Setor Público Brasileiro TESOURO NACIONAL	Relatório Resumido de Execução Orçamentária
	Prefeitura Municipal de Cáceres - MT (Poder Executivo)
	Orçamentos Fiscal e da Seguridade Social
	CNPJ: 03214145000183
	Exercício: 2024
	Período de referência: 6º bimestre

RREO-Anexo 11 | Tabela 11.0 - Demonstrativo da Receita de Alienação de Ativos e Aplicação dos Recursos

Saldo Financeiro a Aplicar	Saldo Financeiro a Aplicar		
	2023 (I)	2024 (J) = (Ib - (III + IIg))	SALDO ATUAL (K) = (III + IIII)
Saldo Financeiro a Aplicar	-	-	-
VALOR (III)	0,00	267.780,00	267.780,00

RREO-Anexo 11 | Tabela 11.0 - Demonstrativo da Receita de Alienação de Ativos e Aplicação dos Recursos

Notas Explicativas	Valores
	31/12/2024
Notas Explicativas	-
Notas Explicativas	-

RREO-Anexo 13 | Tabela 13.0 - Demonstrativo das Parcerias Público-Privadas

Impactos das Contratações de PPP	Especificação de PPP	
	SALDO TOTAL EM 31 DE DEZEMBRO DO EXERCÍCIO ANTERIOR	SALDO FINAL ATÉ O BIMESTRE
Impactos das Contratações de PPP	-	-
TOTAL DE ATIVOS		
Ativos Constituídos pela SPE	0,00	0,00
TOTAL DE PASSIVOS	0,00	0,00
Obrigações decorrentes de Ativos Constituídos pela SPE	0,00	0,00
Provisões de PPP	0,00	0,00
Outros Passivos	0,00	0,00
ATOS POTENCIAIS PASSIVOS	0,00	0,00
Obrigações Contratuais	0,00	0,00
Riscos não Provisionados	0,00	0,00
Garantias Concedidas	0,00	0,00
Outros Passivos Contingentes	0,00	0,00

 <p>Sistema de Informações Contábeis e Fiscais do Setor Público Brasileiro TESOURO NACIONAL</p>	Relatório Resumido de Execução Orçamentária
	Prefeitura Municipal de Cáceres - MT (Poder Executivo)
	Orçamentos Fiscal e da Seguridade Social
	CNPJ: 03214145000183
	Exercício: 2024
Período de referência: 6º bimestre	

RREO-Anexo 13 | Tabela 13.0 - Demonstrativo das Parcerias Público-Privadas | Do Ente Federado, exceto estatais não dependentes - Contratadas (I.1)

Despesas de PPP Do Ente Federado, exceto estatais não dependentes - Contratadas (I.1)	Despesas de PPP										
	EXERCÍCIO ANTERIOR	EXERCÍCIO CORRENTE (EC)	<EC + 1>	<EC + 2>	<EC + 3>	<EC + 4>	<EC + 5>	<EC + 6>	<EC + 7>	<EC + 8>	<EC + 9>

RREO-Anexo 13 | Tabela 13.0 - Demonstrativo das Parcerias Público-Privadas | Do Ente Federado, exceto estatais não dependentes - A Contratar (I.2)

Despesas de PPP Do Ente Federado, exceto estatais não dependentes - A contratar (I.2)	Despesas de PPP										
	EXERCÍCIO ANTERIOR	EXERCÍCIO CORRENTE (EC)	<EC + 1>	<EC + 2>	<EC + 3>	<EC + 4>	<EC + 5>	<EC + 6>	<EC + 7>	<EC + 8>	<EC + 9>

RREO-Anexo 13 | Tabela 13.0 - Demonstrativo das Parcerias Público-Privadas | Das Estatais Não-Dependentes (II.1)


Despesas de PPP das Estatais Não-dependentes - Contratadas (II.1)	Despesas de PPP										
	EXERCÍCIO ANTERIOR	EXERCÍCIO CORRENTE (EC)	<EC + 1>	<EC + 2>	<EC + 3>	<EC + 4>	<EC + 5>	<EC + 6>	<EC + 7>	<EC + 8>	<EC + 9>

RREO-Anexo 13 | Tabela 13.0 - Demonstrativo das Parcerias Público-Privadas | Das Estatais Não-Dependentes - A contratar (II.2)

Despesas de PPP das Estatais Não-dependentes - A contratar (II.2)	Despesas de PPP										
	EXERCÍCIO ANTERIOR	EXERCÍCIO CORRENTE (EC)	<EC + 1>	<EC + 2>	<EC + 3>	<EC + 4>	<EC + 5>	<EC + 6>	<EC + 7>	<EC + 8>	<EC + 9>

RREO-Anexo 13 | Tabela 13.0 - Demonstrativo das Parcerias Público-Privadas

Total das Despesas de PPP	Despesas de PPP										
	EXERCÍCIO ANTERIOR	EXERCÍCIO CORRENTE (EC)	<EC + 1>	<EC + 2>	<EC + 3>	<EC + 4>	<EC + 5>	<EC + 6>	<EC + 7>	<EC + 8>	<EC + 9>
Total das Despesas de PPP	-	-	*	*	*	*	*	*	*	*	*
TOTAL DAS DESPESAS DE PPP DO ENTE FEDERADO (I) = (I.1 + I.2)	0,00	0,00	0,00	0,00	0,00	0,00	0,00	0,00	0,00	0,00	0,00
TOTAL DAS DESPESAS DE PPP DAS ESTATAIS NÃO-DEPENDENTES (II) = (II.1 + II.2)	0,00	0,00	0,00	0,00	0,00	0,00	0,00	0,00	0,00	0,00	0,00
TOTAL DAS DESPESAS DE PPP (III) = (I + II)	0,00	0,00	0,00	0,00	0,00	0,00	0,00	0,00	0,00	0,00	0,00
RECEITA CORRENTE LÍQUIDA (RCL) (IV)	0,00	0,00	0,00	0,00	0,00	0,00	0,00	0,00	0,00	0,00	0,00
TOTAL DAS DESPESAS CONSIDERADAS PARA O LIMITE = (I)	0,00	0,00	0,00	0,00	0,00	0,00	0,00	0,00	0,00	0,00	0,00
TOTAL DAS DESPESAS CONSIDERADAS PARA O LIMITE / RCL (%) (V) = (I / IV)	0,00	0,00	0,00	0,00	0,00	0,00	0,00	0,00	0,00	0,00	0,00

 <p>Sistema de Informações Contábeis e Fiscais do Setor Público Brasileiro</p> <p>TESOURO NACIONAL</p>	Relatório Resumido de Execução Orçamentária
	Prefeitura Municipal de Cáceres - MT (Poder Executivo)
	Orçamentos Fiscal e da Seguridade Social
	CNPJ: 03214145000183
	Exercício: 2024
	Período de referência: 6º bimestre

RREO-Anexo 13 | Tabela 13.0 - Demonstrativo das Parcerias Público-Privadas

Notas Explicativas	Valores
	31/12/2024
Notas Explicativas	-
Notas Explicativas	-

RREO-Anexo 14 | Tabela 14.0 - Demonstrativo Simplificado do Relatório Resumido da Execução Orçamentária - Municípios e DF

Balanco Orçamentário	Valores
	Até o Bimestre
Balanco Orçamentário	-
RECEITAS	
Previsão Inicial	558.827.830,00
Previsão Atualizada	577.985.197,84
Receitas Realizadas	487.103.422,79
Déficit Orçamentário	0,00
Saldos de Exercícios Anteriores (Utilizados para Créditos Adicionais)	19.422.232,58
DESPESAS	
Dotação Inicial	558.827.830,00
Dotação Atualizada	598.383.431,64
Despesas Empenhadas	458.793.994,73
Despesas Liquidadas	447.297.979,32
Despesas Pagas	435.743.182,85
Superávit Orçamentário	28.309.428,06

RREO-Anexo 14 | Tabela 14.0 - Demonstrativo Simplificado do Relatório Resumido da Execução Orçamentária - Municípios e DF

Despesas por Função/Subfunção	Valores
	Até o Bimestre
Despesas por Função/Subfunção	-
Despesas Empenhadas	458.793.994,73
Despesas Liquidadas	447.297.979,32

RREO-Anexo 14 | Tabela 14.0 - Demonstrativo Simplificado do Relatório Resumido da Execução Orçamentária - Municípios e DF

Receita Corrente Líquida - RCL	Valores
	Até o Bimestre
Receita Corrente Líquida - RCL	-
Receita Corrente Líquida	408.545.485,24
Receita Corrente Líquida Ajustada para Cálculo dos Limites de Endividamento	405.145.441,24
Receita Corrente Líquida Ajustada para Cálculo dos Limites da Despesa com Pessoal	400.517.809,24


RREO-Anexo 14 | Tabela 14.0 - Demonstrativo Simplificado do Relatório Resumido da Execução Orçamentária - Municípios e DF

Receitas e Despesas do Regime Próprio de Previdência dos Servidores	Valores
	Até o Bimestre
Receitas e Despesas do Regime Próprio de Previdência dos Servidores	-
Fundo em Capitalização (PLANO PREVIDENCIÁRIO)	
Receitas Previdenciárias Realizadas	39.707.676,64
Despesas Previdenciárias Empenhadas	29.679.735,85
Despesas Previdenciárias Liquidadas	29.679.735,85
Despesas Previdenciárias Pagas	29.629.735,85
Resultado Previdenciário	10.027.940,79
Fundo em Repartição (PLANO FINANCEIRO)	
Receitas Previdenciárias Realizadas	0,00
Despesas Previdenciárias Empenhadas	0,00
Despesas Previdenciárias Liquidadas	0,00
Despesas Previdenciárias Pagas	0,00
Resultado Previdenciário	0,00

RREO-Anexo 14 | Tabela 14.0 - Demonstrativo Simplificado do Relatório Resumido da Execução Orçamentária - Municípios e DF

Resultados Primário e Nominal	Verificação das Metas dos Resultados Nominal e Primário		
	Meta Fixada no Anexo de Metas Fiscais da LDO (a)	Resultado Apurado até o Bimestre (b)	% em Relação à Meta (b/a)
Resultados Primário e Nominal	-	-	-
RESULTADO PRIMÁRIO (SEM RPPS) - Acima da Linha	388.340.460,00	-9.552.982,26	-2,46
RESULTADO NOMINAL (SEM RPPS) - Abaixo da Linha	-3.642.908,52	-7.566.397,64	207,70

RREO-Anexo 14 | Tabela 14.0 - Demonstrativo Simplificado do Relatório Resumido da Execução Orçamentária - Municípios e DF

 <p>Sistema de Informações Contábeis e Fiscais do Setor Público Brasileiro</p> <p>TESOURO NACIONAL</p>	Relatório Resumido de Execução Orçamentária
	Prefeitura Municipal de Cáceres - MT (Poder Executivo)
	Orçamentos Fiscal e da Seguridade Social
	CNPJ: 03214145000183
	Exercício: 2024
	Período de referência: 6º bimestre

Restos a Pagar por Poder e Ministério Público	Estágios dos Restos a Pagar			
	Inscrição	Cancelamento Até o Bimestre	Pagamento Até o Bimestre	Saldo a Pagar
Restos a Pagar por Poder e Ministério Público	-	-	-	-
RESTOS A PAGAR PROCESSADOS	7.038.634,96	0,02	6.394.783,09	643.851,85
Poder Executivo	7.038.634,96	0,02	6.394.783,09	643.851,85
Poder Legislativo	0,00	0,00	0,00	0,00
Poder Judiciário	0,00	0,00	0,00	0,00
Ministério Público	0,00	0,00	0,00	0,00
Defensoria Pública	0,00	0,00	0,00	0,00
RESTOS A PAGAR NÃO PROCESSADOS	29.812.850,08	3.180.573,32	20.496.789,72	6.135.487,04
Poder Executivo	29.299.738,38	3.176.902,91	19.987.348,43	6.135.487,04
Poder Legislativo	513.111,70	3.670,41	509.441,29	0,00
Poder Judiciário	0,00	0,00	0,00	0,00
Ministério Público	0,00	0,00	0,00	0,00
Defensoria Pública	0,00	0,00	0,00	0,00
TOTAL	36.851.485,04	3.180.573,34	26.891.572,81	6.779.338,89

RREO-Anexo 14 | Tabela 14.0 - Demonstrativo Simplificado do Relatório Resumido da Execução Orçamentária - Municípios e DF

Despesas com Manutenção e Desenvolvimento do Ensino	Valor Apurado Até o Bimestre	Apuração das Despesas com Ensino	
		Limites Constitucionais Anuais	
		% Mínimo a Aplicar no Exercício	% Aplicado Até o Bimestre
Despesas com Manutenção e Desenvolvimento do Ensino	-	-	-
Mínimo Anual de <18% / 25%> das Receitas de Impostos na Manutenção e Desenvolvimento do Ensino	70.415.505,77	25,00	30,24
Mínimo Anual de 70% do FUNDEB na Remuneração dos Profissionais da Educação Básica	75.569.271,27	70,00	94,88
Percentual de 50% da Complementação da União ao FUNDEB (VAAT) na Educação Infantil	0,00	50,00	0,00
Mínimo de 15% da Complementação da União ao FUNDEB (VAAT) em Despesas de Capital	0,00	15,00	0,00

RREO-Anexo 14 | Tabela 14.0 - Demonstrativo Simplificado do Relatório Resumido da Execução Orçamentária - Municípios e DF

Receitas de Operações de Crédito e Despesas de Capital	Apuração das Receitas de Operações de Crédito e Despesas de Capital	
	Valor Apurado no Exercício	Saldo Não Realizado
Receitas de Operações de Crédito e Despesas de Capital	-	-
Receitas de Operações de Crédito	0,00	3.000.000,00
Despesa de Capital Líquida	31.594.600,94	62.796.661,05

RREO-Anexo 14 | Tabela 14.0 - Demonstrativo Simplificado do Relatório Resumido da Execução Orçamentária - Municípios e DF

Projeção Atuarial dos Regimes de Previdência	Exercício de Apuração			
	Exercício	10º Exercício	20º Exercício	35º Exercício
Projeção Atuarial dos Regimes de Previdência	-	-	-	-
Fundo em Capitalização (Plano Previdenciário)	0,00	0,00	0,00	0,00
Receitas Previdenciárias	0,00	0,00	0,00	0,00
Despesas Previdenciárias	0,00	0,00	0,00	0,00
Resultado Previdenciário	0,00	0,00	0,00	0,00
Fundo em Repartição (Plano Financeiro)	0,00	0,00	0,00	0,00
Receitas Previdenciárias	0,00	0,00	0,00	0,00
Despesas Previdenciárias	0,00	0,00	0,00	0,00
Resultado Previdenciário	0,00	0,00	0,00	0,00

RREO-Anexo 14 | Tabela 14.0 - Demonstrativo Simplificado do Relatório Resumido da Execução Orçamentária - Municípios e DF


Receita da Alienação de Ativos e Aplicação dos Recursos	Apuração da Receita da Alienação de Ativos e Aplicação dos Recursos	
	Valor Apurado no Exercício	Saldo a Realizar
Receita da Alienação de Ativos e Aplicação dos Recursos	-	-
Receitas da Alienação de Ativos	267.780,00	-267.780,00
Aplicação dos Recursos da Alienação de Ativos	0,00	0,00

RREO-Anexo 14 | Tabela 14.0 - Demonstrativo Simplificado do Relatório Resumido da Execução Orçamentária - Municípios e DF

Despesas com Ações e Serviços Públicos de Saúde	Valor Apurado Até o Bimestre	Apuração das Despesas com Saúde	
		Limites Constitucionais Anuais	
		% Mínimo a Aplicar no Exercício	% Aplicado Até o Bimestre
Despesas com Ações e Serviços Públicos de Saúde	-	-	-
Despesas com Ações e Serviços Públicos de Saúde Executadas com Recursos de Impostos	48.737.116,01	15,00	21,55

RREO-Anexo 14 | Tabela 14.0 - Demonstrativo Simplificado do Relatório Resumido da Execução Orçamentária - Municípios e DF

Despesas de Caráter Continuado Derivadas de PPP	Valor Realizado no Período	
	Valor Apurado no Exercício Corrente	
Despesas de Caráter Continuado Derivadas de PPP	-	-

 <p>Sistema de Informações Contábeis e Fiscais do Setor Público Brasileiro</p> <p>TESOURO NACIONAL</p>	Relatório Resumido de Execução Orçamentária
	Prefeitura Municipal de Cáceres - MT (Poder Executivo)
	Orçamentos Fiscal e da Seguridade Social
	CNPJ: 03214145000183
	Exercício: 2024
	Período de referência: 6º bimestre

Despesas de Caráter Continuado Derivadas de PPP	Valor Realizado no Período
	Valor Apurado no Exercício Corrente
Total das Despesas Consideradas para o Limite / RCL (%)	0,00

RREO-Anexo 14 | Tabela 14.0 - Demonstrativo Simplificado do Relatório Resumido da Execução Orçamentária - Municípios e DF

Notas Explicativas	Valores
	31/12/2024
Notas Explicativas	-
Notas Explicativas	

Lista de Assinaturas

Assinatura: 1
Assinatura: 2
Assinatura: 3
Assinatura: 4
Assinatura: 5


As assinaturas digitais podem ser verificadas no arquivo PDF.

**SECRETARIA MUNICIPAL DE FINANÇAS
RELATORIO DE GESTÃO FISCAL - 3º QUADRIMESTRE**

 <p>Sistema de Informações Contábeis e Fiscais do Setor Público Brasileiro TESOURO NACIONAL</p>	Relatório de Gestão Fiscal
	Prefeitura Municipal de Cáceres - MT (Poder Executivo)
	Orçamentos Fiscal e da Seguridade Social
	CNPJ: 03214145000183
	Exercício: 2024
Período de referência: 3º quadrimestre	

RGF-Anexo 01 | Tabela 1.0 - Demonstrativo da Despesa com Pessoal

Despesa com Pessoal	Despesa Executada com Pessoal												TOTAL (ÚLTIMOS 12 MESES) (a)	INSCRITAS EM RESTOS A PAGAR NÃO PROCESSADOS (b)
	DESPESAS EXECUTADAS (Últimos 12 Meses)													
	<MR-11>	<MR-10>	<MR-9>	<MR-8>	<MR-7>	<MR-6>	<MR-5>	<MR-4>	<MR-3>	<MR-2>	<MR-1>	<MR>		
Despesa com Pessoal (Últimos 12 Meses)	LÍQUIDADAS													
DESPESA BRUTA COM PESSOAL (I)	15.401.514,08	18.237.877,86	19.309.715,93	16.532.951,93	18.569.738,82	20.552.297,04	19.118.108,07	19.390.466,07	19.255.853,24	20.024.880,11	19.713.272,96	28.534.580,60	337.240.425,31	211.504,56
Pessoal Ativo	13.306.848,53	15.262.172,91	16.178.627,07	16.409.381,73	15.256.689,60	16.397.033,19	16.348.891,19	16.218.095,80	16.172.107,07	17.216.049,72	16.650.753,04	24.675.980,14	200.272.869,89	8.069,96
Vencimentos, Vantagens e Outras Despesas Variáveis	11.879.994,08	13.296.207,23	14.324.514,37	14.490.613,94	14.219.188,78	14.939.092,25	14.839.205,39	14.499.891,88	14.627.102,99	15.657.275,70	15.032.730,64	21.747.729,70	180.150.189,45	0,00
Obrigações Patronais	1.426.853,95	1.965.965,68	1.854.112,70	1.918.767,79	1.037.500,82	1.457.940,94	1.509.805,80	1.718.403,92	1.545.004,08	1.558.774,02	1.586.022,40	2.928.255,44	20.122.605,54	8.069,96
Pessoal Inativo e Pensionistas	2.094.665,55	2.133.546,21	2.184.091,83	2.203.732,10	2.226.446,21	3.353.563,49	2.305.881,53	2.232.321,35	2.344.649,85	2.369.983,63	2.377.687,55	3.822.034,09	29.548.573,19	0,00
Aposentadorias, Reserva e Reformas	1.928.559,37	1.967.030,36	2.011.394,94	2.027.166,02	2.056.914,43	3.091.069,92	2.119.010,61	2.152.077,68	2.185.015,33	2.189.180,59	2.196.864,31	3.346.612,07	27.244.895,63	0,00
Pensões	166.106,18	166.515,85	172.696,89	176.566,08	175.531,78	262.493,57	186.870,92	180.243,67	178.634,52	180.803,04	180.803,04	275.422,02	2.303.677,56	0,00
Outras Despesas de Pessoal decorrentes de Contratos de Terceirização ou de contratação de forma indireta (§ 1º do art. 18 da LRF)	0,00	811.358,74	946.807,03	919.838,10	786.611,01	301.700,36	463.335,95	1.040.048,92	736.076,32	438.846,78	734.852,57	236.566,37	7.419.042,13	203.434,60
Despesa com Pessoal não Executada Orçamentariamente	0,00	0,00	0,00	0,00	0,00	0,00	0,00	0,00	0,00	0,00	0,00	0,00	0,00	0,00
DESPESAS NÃO COMPUTADAS (§ 1º do art. 19 da LRF) (II)	2.059.811,24	2.605.705,16	2.996.218,83	2.797.727,04	2.861.352,77	3.912.124,16	2.872.878,48	2.778.123,89	2.890.307,36	2.888.878,24	2.838.737,52	6.301.020,82	88.834.267,11	8.069,96
Indenizações por Danos e Infortúnios à Danosidade Vitimária	91.419,80	131.383,51	350.851,45	464.585,55	330.418,67	289.091,00	83.542,28	185.350,97	197.667,39	251.075,86	210.580,96	2.148.722,05	4.673.687,19	0,00
Despesas de Decisão Judicial de Período Anterior ao da Apuração	0,00	0,00	0,00	0,00	6.625,00	0,00	0,00	0,00	0,00	0,00	0,00	0,00	6.625,00	0,00
Despesas de Exercícios Anteriores de Período Anterior ao da Apuração	0,00	0,00	0,00	0,00	0,00	0,00	0,00	0,00	0,00	0,00	0,00	0,00	0,00	8.069,96
Inativos e Pensionistas com Recursos Vinculados	2.094.665,55	2.133.546,21	2.184.091,83	2.203.732,10	2.226.446,21	3.353.563,49	2.305.881,53	2.232.321,35	2.344.649,85	2.369.983,63	2.377.687,55	3.822.034,09	29.548.573,19	0,00
Agentes Comunitários de Saúde e de Combate às Endemias com Recursos Vinculados (CF, art. 198, §11)	323.526,09	278.895,86	220.354,32	116.546,24	192.589,41	191.524,79	189.461,65	170.852,02	161.907,47	161.193,95	165.133,41	25.744,96	2.407.620,09	0,00
Parceria dedutível referente ao plano salarial do Enfermeiro, Técnico de Enfermagem, Auxiliar de Enfermagem e Parêntes (ADC, art. 38, §3º)	0,00	92.019,78	170.931,23	72.861,45	107.295,25	79.834,88	302.793,02	88.599,35	98.102,85	92.000,80	92.890,80	191.530,52	1.378.069,73	0,00
Outras Deduções Constitucionais ou Legais	0,00	0,00	0,00	0,00	0,00	0,00	0,00	0,00	0,00	0,00	0,00	0,00	0,00	0,00
DESPESA LÍQUIDA COM PESSOAL (III) = (I) - (II)	12.891.902,84	15.701.322,70	16.371.497,10	16.735.224,89	15.708.374,05	16.140.172,88	16.245.430,19	16.612.342,38	16.450.505,88	17.144.000,87	16.874.535,44	22.300.548,88	199.205.868,20	203.434,60

 <p>Sistema de Informações Contábeis e Fiscais do Setor Público Brasileiro</p> <p>TESOURO NACIONAL</p>	Relatório de Gestão Fiscal
	Prefeitura Municipal de Cáceres - MT (Poder Executivo)
	Orçamentos Fiscal e da Seguridade Social
	CNPJ: 03214145000183
	Exercício: 2024
	Período de referência: 3º trimestre

RGF-Anexo 01 | Tabela 1.0 - Demonstrativo da Despesa com Pessoal

Apuração do Cumprimento do Limite Legal	DTP e Apuração do Cumprimento do Limite Legal	
	Valor	% sobre a RCL Ajustada
DTP e Apuração do Cumprimento do Limite Legal	-	-
RECEITA CORRENTE LÍQUIDA - RCL (IV)	408.545,485,24	
(-) Transferências Obrigatórias da União Relativas às Emendas Individuais (art. 166-A, §1º, da CF)	3.400,044,00	
(-) Transferências obrigatórias da União relativas às emendas de bancada (art. 166, § 16, da CF)	2.200,000,00	
(-) Transferências da União relativas à remuneração dos agentes comunitários de saúde e de combate às endemias (CF, art. 198, §1º)	2.427,632,00	
(-) Outras Deduções Constitucionais ou Legais	0,00	
= RECEITA CORRENTE LÍQUIDA AJUSTADA PARA CÁLCULO DOS LIMITES DA DESPESA COM PESSOAL (V)	400,517,809,24	
DESPESA TOTAL COM PESSOAL - DTP (VI) = (IIIa + IIIb)	199,409,292,80	49,79
LIMITE MÁXIMO (VII) (incisos I, II e III, art. 20 da LRF)	216,279,616,99	54,00
LIMITE PRUDENCIAL (VIII) = (0,95 x VII) (parágrafo único do art. 22 da LRF)	205,465,636,14	51,30
LIMITE DE ALERTA (IX) = (0,90 x VII) (inciso II do §1º do art. 59 da LRF)	194,651,655,29	48,60


RGF-Anexo 01 | Tabela 1.0 - Demonstrativo da Despesa com Pessoal

Notas Explicativas	Valores
	31/12/2024
Notas Explicativas	-
Notas Explicativas	

 <p>Sistema de Informações Contábeis e Fiscais do Setor Público Brasileiro TESOURO NACIONAL</p>	Relatório de Gestão Fiscal
	Prefeitura Municipal de Cáceres - MT (Poder Executivo)
	Orçamentos Fiscal e da Seguridade Social
	CNPJ: 03214145000183
	Exercício: 2024
Período de referência: 3º quadrimestre	

RGF-Anexo 01 | Tabela 1.2 - Trajetória de Retorno ao Limite da Despesa Total com Pessoal

Trajetória de Retorno ao Limite da Despesa Total com Pessoal	Aparação da Trajetória de Retorno ao Limite da DTP								
	Exercício de Descumprimento do Limite			Exercício do Primeiro Período Seguinte			Exercício do Segundo Período Seguinte		
	No Quadrimestre/Semestre			Primeiro Período Seguinte			Segundo Período Seguinte		
	Limite Máximo (a)	% DTP (b)	% Excedente (c) = (b-a)	Redutor Mínimo de 1/3 do Excedente (d) = (1/3*c)	Limite (e) = (b-d)	% DTP (f)	Redutor Residual (g) = (f-a)	Limite (h) = (e)	% DTP (i)
Trajetória de Retorno ao Limite da Despesa Total com Pessoal	-	-	-	-	-	-	-	-	-
Valores Percentuais	-	-	-	-	-	-	-	-	-

 <p>Sistema de Informações Contábeis e Fiscais do Setor Público Brasileiro</p> <p>TESOURO NACIONAL</p>	Relatório de Gestão Fiscal
	Prefeitura Municipal de Cáceres - MT (Poder Executivo)
	Orçamentos Fiscal e da Seguridade Social
	CNPJ: 03214145000183
	Exercício: 2024
	Período de referência: 3º quadrimestre


RGF-Anexo 01 | Tabela 1.2 - Trajetória de Retorno ao Limite da Despesa Total com Pessoal

Parâmetros para Redução do Excedente de DTP (art. 15 da LC 178/2021)	Percentual
	Percentual
Parâmetros para Redução do Excedente de DTP (art. 15 da LC 178/2021)	-
Limite Máximo (VII) (%) (LRF, art. 20)	
DTP em 2021 (X) (%)	
Excedente em 2021 (XI) = (X - VII) (%)	
Redutor anual (XII) = (0,10 x XI) (%)	

 <p>Sistema de Informações Contábeis e Fiscais do Setor Público Brasileiro TESOURO NACIONAL</p>	Relatório de Gestão Fiscal
	Prefeitura Municipal de Cáceres - MT (Poder Executivo)
	Orçamentos Fiscal e da Seguridade Social
	CNPJ: 03214145000183
	Exercício: 2024
Período de referência: 3º quadrimestre	

RGF-Anexo 01 | Tabela 1.2 - Trajetória de Retorno ao Limite da Despesa Total com Pessoal

Trajetória de Retorno ao Limite da Despesa Total com Pessoal (art. 15 da LC 178/2021)	Apuração da Trajetória de Retorno ao Limite da DTP (art. 15 da LC 178/2021)											
	2021	2022	2023	2024	2025	2026	2027	2028	2029	2030	2031	2032
Trajetória de Retorno ao Limite da Despesa Total com Pessoal (art. 15 da LC 178/2021)	-	-	-	-	-	-	-	-	-	-	-	-
RECEITA CORRENTE LÍQUIDA AJUSTADA PARA CÁLCULO DOS LIMITES DA DESPESA COM PESSOAL (V)												
DESPESA TOTAL COM PESSOAL - DTP (VI)												
% DTP (N.I.V)												
LIMITE CONFORME ART. 15 DA LC 178/2021 (%)												

 <p>Sistema de Informações Contábeis e Fiscais do Setor Público Brasileiro</p> <p>TESOURO NACIONAL</p>	Relatório de Gestão Fiscal
	Prefeitura Municipal de Cáceres - MT (Poder Executivo)
	Orçamentos Fiscal e da Seguridade Social
	CNPJ: 03214145000183
	Exercício: 2024
	Período de referência: 3º quadrimestre

RGF-Anexo 01 | Tabela 1.2 - Trajetória de Retorno ao Limite da Despesa Total com Pessoal

Notas Explicativas	Valores
	31/12/2024
Notas Explicativas	-
Identificação do Quadrimestre em que Excedeu o Limite e dos Períodos de Retorno	
Notas Explicativas	

RGF-Anexo 01 | Tabela 1.2 - Trajetória de Retorno ao Limite da Despesa Total com Pessoal

Notas Explicativas	Valores
	31/12/2024
Notas Explicativas	-
Identificação do Quadrimestre em que Excedeu o Limite e dos Períodos de Retorno	
Notas Explicativas	

RGF-Anexo 01 | Tabela 1.4 - Demonstrativo da Despesa com Pessoal - Ente Consorciado

Notas Explicativas	Valores
	31/12/2024
Notas Explicativas	-
Notas Explicativas	


 Sistema de Informações Contábeis e Fiscais do Setor Público Brasileiro TESOURO NACIONAL	Relatório de Gestão Fiscal
	Prefeitura Municipal de Cáceres - MT (Poder Executivo)
	Orçamentos Fiscal e da Seguridade Social
	CNPJ: 03214145000183
	Exercício: 2024
Período de referência: 3º quadrimestre	

RGF-Anexo 02 | Tabela 2.0 - Demonstrativo da Dívida Consolidada Líquida - Estados, DF e Municípios

Demonstrativo da Dívida Consolidada Líquida	Cálculo da Dívida Consolidada Líquida			
	SALDO DO EXERCÍCIO ANTERIOR	SALDO DO EXERCÍCIO DE 2024		
		Até o 1º Quadrimestre	Até o 2º Quadrimestre	Até o 3º Quadrimestre
Dívida Consolidada	-	-	-	-
DÍVIDA CONSOLIDADA - DC (I)	33.821.190,82	37.607.570,26	35.707.509,97	52.064.341,61
Dívida Mobiliária	0,00	0,00	0,00	0,00
Dívida Contratual	12.197.450,27	11.877.455,80	10.589.530,07	6.274.579,89
Empréstimos	7.398.537,81	5.436.898,66	4.995.565,36	3.799.465,03
Internos	7.398.537,81	5.436.898,66	4.995.565,36	3.799.465,03
Externos	0,00	0,00	0,00	0,00
Reestruturação da Dívida de Estados e Municípios	0,00	0,00	0,00	0,00
Financiamentos	3.962.919,78	5.501.937,79	4.679.416,99	2.475.114,86
Internos	3.962.919,78	5.501.937,79	4.679.416,99	2.475.114,86
Externos	0,00	0,00	0,00	0,00
Parcelamento e Renegociação de Dívidas	835.992,68	938.619,35	914.547,72	0,00
De Tributos	0,00	0,00	0,00	0,00
De Contribuições Previdenciárias	835.992,68	938.619,35	914.547,72	0,00
De Demais Contribuições Sociais	0,00	0,00	0,00	0,00
Do FGTS	0,00	0,00	0,00	0,00
Com Instituição Não Financeira	0,00	0,00	0,00	0,00
Demais Dívidas Contratuais	0,00	0,00	0,00	0,00
Precatórios Posteriores a 05/05/2000 (inclusive) Vencidos e Não Pagos	21.623.740,55	25.730.114,46	25.117.979,90	45.789.761,72
Outras Dívidas	0,00	0,00	0,00	0,00
DEDUÇÕES (II)	57.449.431,46	66.561.909,47	52.908.425,92	43.694.582,18
Disponibilidade de Caixa	57.449.431,46	66.561.909,47	52.908.425,92	43.694.582,18
Disponibilidade de Caixa Bruta	65.244.581,07	70.074.445,28	56.541.218,70	59.056.129,43
(-) Restos a Pagar Processados	6.881.777,74	764.537,38	673.064,48	12.221.089,35
(-) Depósitos Restituíveis e Valores Vinculados	913.371,87	2.747.998,43	2.959.728,30	3.140.457,90
Demais Haveres Financeiros	0,00	0,00	0,00	0,00
DÍVIDA CONSOLIDADA LÍQUIDA (DCL) (III) = (I - II)	-23.628.240,64	-28.954.339,21	-17.200.915,95	8.369.759,43
RECEITA CORRENTE LÍQUIDA - RCL (IV)	377.095.085,66	390.425.611,14	400.419.752,82	408.545.485,24
(-) Transferências Obrigatórias da União Relativas às Emendas Individuais (art. 166-A, § 1º, da CF) (V)	1.294.604,00	1.064.604,00	4.064.648,00	3.400.044,00
RECEITA CORRENTE LÍQUIDA AJUSTADA PARA CÁLCULO DOS LIMITES DE ENDIVIDAMENTO (VI) = (IV - V)	375.800.481,66	389.361.007,14	396.355.104,82	405.145.441,24
% da DC sobre a RCL AJUSTADA (I/VI)	9,00	9,66	9,01	12,85
% da DCL sobre a RCL AJUSTADA (III/VI)	-6,29	-7,44	-4,34	2,07
LIMITE DEFINIDO POR RESOLUÇÃO DO SENADO FEDERAL	450.960.577,99	467.233.208,57	475.626.125,78	486.174.529,49
LIMITE DE ALERTA (inciso III do § 1º do art. 59 da LRF)	405.864.520,19	420.509.887,71	428.063.513,21	437.557.076,54
Outros Valores Não Integrantes da DC	-	-	-	-
Precatórios Anteriores a 05/05/2000	0,00	0,00	0,00	0,00
Precatórios Posteriores a 05/05/2000 (Não incluídos na DC)	14.430,57	14.430,57	14.430,57	14.430,57
Passivo Atuarial	585.400.417,43	585.400.417,43	585.400.417,43	814.948.103,21
RP Não-Processados	29.804.633,49	17.220.120,53	12.168.729,39	17.452.367,77
Antecipações de Receita Orçamentária - ARO	0,00	0,00	0,00	0,00
Dívida Contratual de PPP	0,00	0,00	0,00	0,00

 <p>Sistema de Informações Contábeis e Fiscais do Setor Público Brasileiro TESOURO NACIONAL</p>	Relatório de Gestão Fiscal
	Prefeitura Municipal de Cáceres - MT (Poder Executivo)
	Orçamentos Fiscal e da Seguridade Social
	CNPJ: 03214145000183
	Exercício: 2024
Período de referência: 3º quadrimestre	

Demonstrativo da Dívida Consolidada Líquida	Cálculo da Dívida Consolidada Líquida			
	SALDO DO EXERCÍCIO ANTERIOR	SALDO DO EXERCÍCIO DE 2024		
		Até o 1º Quadrimestre	Até o 2º Quadrimestre	Até o 3º Quadrimestre
Apropriação de Depósitos Judiciais	0,00	0,00	0,00	0,00

 <p>Sistema de Informações Contábeis e Fiscais do Setor Público Brasileiro TESOURO NACIONAL</p>	Relatório de Gestão Fiscal
	Prefeitura Municipal de Cáceres - MT (Poder Executivo)
	Orçamentos Fiscal e da Seguridade Social
	CNPJ: 03214145000183
	Exercício: 2024
	Período de referência: 3º quadrimestre


RGF-Anexo 02 | Tabela 2.0 - Demonstrativo da Dívida Consolidada Líquida - Estados, DF e Municípios

Notas Explicativas	Valores
	31/12/2024
Notas Explicativas	-
Notas Explicativas	

 Sistema de Informações Contábeis e Fiscais do Setor Público Brasileiro TESOURO NACIONAL	Relatório de Gestão Fiscal
	Prefeitura Municipal de Cáceres - MT (Poder Executivo)
	Orçamentos Fiscal e da Seguridade Social
	CNPJ: 03214145000183
	Exercício: 2024
Período de referência: 3º quadrimestre	

RGF-Anexo 02 | Tabela 2.1 - Trajetória de Retorno ao Limite da Dívida Consolidada Líquida - Estados, DF e Municípios

Trajetória de Retorno ao Limite da Dívida Consolidada Líquida	Trajetória de Retorno ao Limite da Dívida Consolidada Líquida											
	Exercício em que Excedeu o Limite			Exercício do primeiro período seguinte			Exercício do segundo período seguinte			Exercício do terceiro período seguinte		
	Quadrimestre em que Excedeu o Limite			Primeiro período seguinte			Segundo período seguinte			Terceiro período seguinte		
	Limite Máximo (a)	% DCL (b)	% Excedente (c) = (b-a)	Redutor mínimo de 25% do Excedente (d) = (0,25*c)	Limite (e) = (b-d)	% DCL (f)	Redutor Residual (g) = (f-a)	Limite (h) = (e)	% DCL (i)	Redutor Residual (j) = (f-a)	Limite (k) = (e)	% DCL (l)
Trajetória de Retorno ao Limite da Dívida Consolidada Líquida	-	-	-	-	-	-	-	-	-	-	-	-
Válidos Percentuais	-	-	-	-	-	-	-	-	-	-	-	-

 <p>Sistema de Informações Contábeis e Fiscais do Setor Público Brasileiro</p> <p>TESOURO NACIONAL</p>	Relatório de Gestão Fiscal
	Prefeitura Municipal de Cáceres - MT (Poder Executivo)
	Orçamentos Fiscal e da Seguridade Social
	CNPJ: 03214145000183
	Exercício: 2024
	Período de referência: 3º quadrimestre


RGF-Anexo 02 | Tabela 2.1 - Trajetória de Retorno ao Limite da Dívida Consolidada Líquida - Estados, DF e Municípios

Notas Explicativas	Valores
	31/12/2024
Notas Explicativas	-
Notas Explicativas	
Identificação do Quadrimestre em que Excedeu o Limite e dos Períodos de Retorno	

 Sistema de Informações Contábeis e Fiscais do Setor Público Brasileiro TESOURO NACIONAL	Relatório de Gestão Fiscal
	Prefeitura Municipal de Cáceres - MT (Poder Executivo)
	Orçamentos Fiscal e da Seguridade Social
	CNPJ: 03214145000183
	Exercício: 2024
Período de referência: 3º quadrimestre	

RGF-Anexo 03 | Tabela 3.0 - Demonstrativo das Garantias e Contragarantias de Valores

Garantias Concedidas e Contragarantias Recebidas	Saldo das Garantias Concedidas e Contragarantias Recebidas			
	SALDO DO EXERCÍCIO ANTERIOR	SALDO DO EXERCÍCIO DE 2024		
		Até o 1º Quadrimestre	Até o 2º Quadrimestre	Até o 3º Quadrimestre
Garantias Concedidas	-	-	-	-
Garantias Concedidas	-	-	-	-
AOS ESTADOS (I)	0,00	0,00	0,00	0,00
Em Operações de Crédito Externas	0,00	0,00	0,00	0,00
Em Operações de Crédito Internas	0,00	0,00	0,00	0,00
AOS MUNICÍPIOS (II)	0,00	0,00	0,00	0,00
Em Operações de Crédito Externas	0,00	0,00	0,00	0,00
Em Operações de Crédito Internas	0,00	0,00	0,00	0,00
ÀS ENTIDADES CONTROLADAS (III)	0,00	0,00	0,00	0,00
Em Operações de Crédito Externas	0,00	0,00	0,00	0,00
Em Operações de Crédito Internas	0,00	0,00	0,00	0,00
POR MEIO DE FUNDOS E PROGRAMAS (IV)	0,00	0,00	0,00	0,00
TOTAL GARANTIAS CONCEDIDAS (V) = (I + II + III + IV)	0,00	0,00	0,00	0,00
RECEITA CORRENTE LÍQUIDA - RCL (VI)	377.095,085,66	390.425,611,14	400.419,752,82	408.545,485,24
(-) Transferências Obrigatórias da União Relativas às Emendas Individuais (art. 166-A, §1º, da CF) (VII)	1.294,604,00	1.064,604,00	4.064,648,00	3.400,044,00
RECEITA CORRENTE LÍQUIDA AJUSTADA PARA CÁLCULO DOS LIMITES DE ENDIVIDAMENTO (VIII) = (VI - VII)	375.800,481,66	389.361,007,14	396.355,104,82	405.145,441,24
% do TOTAL DAS GARANTIAS sobre a RCL AJUSTADA (V/VIII)	0,00	0,00	0,00	0,00
LIMITE DEFINIDO POR RESOLUÇÃO DO SENADO FEDERAL	82.676,105,97	85.659,421,57	87.198,123,06	89.131,997,07
LIMITE DE ALERTA (Inciso III § 1º do art. 59 da LRF)	74.408,495,37	77.093,479,41	78.478,310,75	80.218,797,36
Contragarantias Recebidas	-	-	-	-
Contragarantias Recebidas	-	-	-	-
DOS ESTADOS (IX)	0,00	0,00	0,00	0,00
Em Garantia às Operações de Crédito Externas	0,00	0,00	0,00	0,00
Em Garantia às Operações de Crédito Internas	0,00	0,00	0,00	0,00
DOS MUNICÍPIOS (X)	0,00	0,00	0,00	0,00
Em Garantia às Operações de Crédito Externas	0,00	0,00	0,00	0,00
Em Garantia às Operações de Crédito Internas	0,00	0,00	0,00	0,00
DAS ENTIDADES CONTROLADAS (XI)	0,00	0,00	0,00	0,00
Em Garantia às Operações de Crédito Externas	0,00	0,00	0,00	0,00
Em Garantia às Operações de Crédito Internas	0,00	0,00	0,00	0,00
EM GARANTIAS POR MEIO DE FUNDOS E PROGRAMAS (XII)	0,00	0,00	0,00	0,00
TOTAL CONTRAGARANTIAS RECEBIDAS (XIII) = (IX + X + XI + XII)	0,00	0,00	0,00	0,00

 Sistema de Informações Contábeis e Fiscais do Setor Público Brasileiro TESOURO NACIONAL	Relatório de Gestão Fiscal
	Prefeitura Municipal de Cáceres - MT (Poder Executivo)
	Orçamentos Fiscal e da Seguridade Social
	CNPJ: 03214145000183
	Exercício: 2024
	Período de referência: 3º quadrimestre

RGF-Anexo 03 | Tabela 3.0 - Demonstrativo das Garantias e Contragarantias de Valores

Notas Explicativas	Valores
	31/12/2024
Notas Explicativas	-
Notas Explicativas	-

RGF-Anexo 04 | Tabela 4.0 - Demonstrativo das Operações de Crédito - Estados, DF e Municípios

Operações de Crédito	Valor Realizado no Período	
	VALOR REALIZADO	
	No Quadrimestre de Referência	Até o Quadrimestre de Referência (a)
Operações de Crédito	-	-
Mobiliária	0,00	0,00
Interna	0,00	0,00
Externa	0,00	0,00
Contratual	0,00	0,00
Interna	0,00	0,00
Empréstimos	0,00	0,00
Aquisição Financiada de Bens e Arrendamento Mercantil Financeiro	0,00	0,00
Antecipação de Receita pela Venda a Termo de Bens e Serviços	0,00	0,00
Assunção, Reconhecimento e Confissão de Dívidas (LRF, art. 29, § 1º)	0,00	0,00
Operações de Crédito não sujeitas ao limite para fins de contratação (I)	0,00	0,00
Externa	0,00	0,00
Empréstimos	0,00	0,00
Aquisição Financiada de Bens e Arrendamento Mercantil Financeiro	0,00	0,00
Antecipações de Receitas pela Venda a Termo de Bens e Serviços	0,00	0,00
Assunção, Reconhecimento e Confissão de Dívidas (LRF, art. 29, § 1º)	0,00	0,00
Operações de crédito não sujeitas ao limite para fins de contratação (II)	0,00	0,00
TOTAL (III)	0,00	0,00

RGF-Anexo 04 | Tabela 4.0 - Demonstrativo das Operações de Crédito - Estados, DF e Municípios

Apuração do Cumprimento dos Limites	Apuração do Cumprimento dos Limites	
	VALOR	% SOBRE A RCL AJUSTADA
Apuração do Cumprimento dos Limites	-	-
RECEITA CORRENTE LÍQUIDA - RCL (IV)	408.545.485,24	
(-) Transferências Obrigatórias da União Relativas às Emendas Individuais (art. 166-A, §1º, da CF) (V)	3.400.044,00	
RECEITA CORRENTE LÍQUIDA AJUSTADA PARA CÁLCULO DOS LIMITES DE ENDIVIDAMENTO (VI) = (IV - V)	405.145.441,24	
OPERAÇÕES VEDADAS (VII)	0,00	0,00
TOTAL CONSIDERADO PARA FINS DA APURAÇÃO DO CUMPRIMENTO DO LIMITE (VIII) = (VI + VII - Ia - IIa)	0,00	0,00
LIMITE GERAL DEFINIDO POR RESOLUÇÃO DO SENADO FEDERAL PARA AS OPERAÇÕES DE CRÉDITO INTERNAS E EXTERNAS	64.823.270,60	16,00
LIMITE DE ALERTA (inciso III do § 1º do art. 59 da LRF)	58.340.943,54	14,40
OPERAÇÕES DE CRÉDITO POR ANTECIPAÇÃO DA RECEITA ORÇAMENTÁRIA	0,00	0,00
LIMITE DEFINIDO POR RESOLUÇÃO DO SENADO FEDERAL PARA AS OPERAÇÕES DE CRÉDITO POR ANTECIPAÇÃO DA RECEITA ORÇAMENTÁRIA	28.360.180,89	7,00

RGF-Anexo 04 | Tabela 4.0 - Demonstrativo das Operações de Crédito - Estados, DF e Municípios

Outras Operações Que Integram a Dívida Consolidada	Valor Realizado no Período	
	VALOR REALIZADO	
	No Quadrimestre de Referência	Até o Quadrimestre de Referência (a)
Outras Operações Que Integram a Dívida Consolidada	-	-
Parcelamentos de Dívidas	0,00	0,00
Tributos	0,00	0,00
Contribuições Previdenciárias	0,00	0,00
FGTS	0,00	0,00
Demais Contribuições Sociais	0,00	0,00
Operações de Reestruturação e Recomposição do Principal de Dívidas	0,00	0,00


RGF-Anexo 04 | Tabela 4.0 - Demonstrativo das Operações de Crédito - Estados, DF e Municípios

Notas Explicativas	Valores
	31/12/2024
Notas Explicativas	-
Notas Explicativas	-

 <p>Sistema de Informações Contábeis e Fiscais do Setor Público Brasileiro TESOURO NACIONAL</p>	Relatório de Gestão Fiscal
	Prefeitura Municipal de Cáceres - MT (Poder Executivo)
	Orçamentos Fiscal e da Seguridade Social
	CNPJ: 03214145000183
	Exercício: 2024
Período de referência: 3º quadrimestre	

RGF-Anexo 05 | Tabela 5.0 - Demonstrativo da Disponibilidade de Caixa e dos Restos a Pagar

Disponibilidade de Caixa e Restos a Pagar	Disponibilidade de Caixa e Restos a Pagar									
	Disponibilidade de Caixa e Restos a Pagar									
	RESPONSABILIDADE DE CAIXA BRUTA (a)	Restos a Pagar Liquidados e Não Pagos De Exercícios Anteriores (b)	Restos a Pagar Liquidados e Não Pagos Do Exercício (c)	Restos a Pagar Empenhados e Não Liquidados de Exercícios Anteriores (d)	Demais Obrigações Financeiras (e)	INSUFICIÊNCIA FINANCEIRA VERIFICADA NO CONCESSÃO PÚBLICO (f)	DEPONIBILIDADE DE CAIXA LÍQUIDA (ANTES DA INSCRIÇÃO EM RESTOS A PAGAR NÃO PROCESSADOS DO EXERCÍCIO) (g)=(a-b+c+d+e+f)	RESTOS A PAGAR EMPENHADOS E NÃO LIQUIDADOS DO EXERCÍCIO (h)	EMPENHOS NÃO LIQUIDADOS CANCELADOS (NÃO INSCRITOS POR INSUFICIÊNCIA FINANCEIRA)	RESPONSABILIDADE DE CAIXA LÍQUIDA (APÓS A INSCRIÇÃO EM RESTOS A PAGAR NÃO PROCESSADOS DO EXERCÍCIO) (i) = (g-h)
IDENTIFICAÇÃO DOS RECURSOS	-	-	-	-	-	-	-	-	-	-
TOTAL DOS RECURSOS NÃO VINCULADOS (II)	11.603.279,14	140.074,11	10.485.210,12	13.177,10	45.875,21	0,00	918.942,60	1.757.124,24	0,00	438.181,64
Recursos Não Vinculados de Impostos	9.258.293,33	140.074,11	10.022.173,37	13.177,10	45.875,21	0,00	-662.006,46	1.188,00	0,00	-663.204,46
Outros Recursos não Vinculados	2.344.985,81	0,00	463.036,75	0,00	0,00	0,00	1.609.949,06	1.755.926,24	0,00	125.022,82
TOTAL DOS RECURSOS VINCULADOS (EXCETO AO RPPS) (III)	47.625.351,11	655.143,36	824.465,98	5.970.944,32	4.582.371,24	0,00	35.582.426,21	9.241.769,02	0,00	26.240.657,19
Recursos Vinculados à Educação	5.502.106,81	0,00	485.476,87	1.256.167,91	0,00	0,00	3.780.462,03	863.878,74	0,00	2.896.583,29
Transferências do FUNDEB	499.409,75	0,00	485.238,58	0,00	0,00	0,00	13.071,17	13.071,17	0,00	0,00
Outros Recursos Vinculados à Educação	5.042.697,06	0,00	19.238,29	1.256.167,91	0,00	0,00	3.767.390,86	870.807,57	0,00	2.886.583,29
Recursos Vinculados à Saúde	9.842.418,54	4.048,22	39.640,83	30.045,85	0,00	0,00	9.768.683,64	1.018.528,79	0,00	8.750.154,85
Transferências Fundo a Fundo de Recursos do SUS	9.498.246,32	4.048,22	39.640,83	30.045,85	0,00	0,00	9.424.511,42	1.018.528,79	0,00	8.405.982,63
Outros Recursos Vinculados à Saúde	344.172,22	0,00	0,00	0,00	0,00	0,00	344.172,22	0,00	0,00	344.172,22
Recursos Vinculados à Assistência Social	6.294.830,86	4.247,07	15.500,81	4.122.722,98	0,00	0,00	4.122.240,00	447.206,87	0,00	3.674.833,13
Recursos Vinculados à Previdência Social (Exceto ao RPPS)	0,00	0,00	0,00	0,00	0,00	0,00	0,00	0,00	0,00	0,00
Demais Vinculações Decorrentes de Transferências	13.639.192,04	138.192,96	279.691,24	508.307,58	0,00	0,00	12.662.000,26	5.842.956,65	0,00	6.819.043,61
Transferências de Condições e Instrumentos Correlatos (exceto Educação, Saúde e Assistência)	9.369.577,09	138.192,96	279.691,24	507.487,50	0,00	0,00	8.424.225,39	5.117.653,91	0,00	3.316.571,48
Outras Vinculações Decorrentes de Transferências	4.278.614,95	0,00	0,00	50.840,08	0,00	0,00	4.227.774,87	725.282,74	0,00	3.502.472,13
Demais Vinculações Legais	5.265.024,41	507.655,11	23.836,23	0,00	0,00	0,00	4.733.533,07	1.142.722,97	0,00	3.590.810,10
Recursos de Operações de Crédito (exceto Vinculados à Educação e Saúde)	0,00	0,00	0,00	0,00	0,00	0,00	0,00	0,00	0,00	0,00
Recursos de Afetação de Bens/Ativos	0,00	0,00	0,00	0,00	0,00	0,00	0,00	0,00	0,00	0,00
Recursos Vinculados a Fundos (exceto Educação, Saúde, Assistência e Previdência)	364.200,22	207,34	0,00	0,00	0,00	0,00	363.992,88	275.651,94	0,00	88.340,94
Outras Vinculações Legais	4.900.824,19	507.447,77	23.836,23	0,00	0,00	0,00	4.393.540,19	867.071,03	0,00	3.526.469,16
Recursos Extraorçamentários	4.638.097,89	0,00	0,00	0,00	4.582.371,24	0,00	43.726,65	0,00	0,00	43.726,65
Outras Vinculações	475.880,56	0,00	0,00	3.708,00	0,00	0,00	471.980,56	6.475,00	0,00	465.505,56
TOTAL DOS RECURSOS VINCULADOS AO RPPS (III)	4.629.258,43	0,00	133.163,31	0,00	0,00	0,00	4.496.075,12	27.769,06	0,00	4.468.306,06
Recursos Vinculados ao RPPS - Fundo em Capitalização (Plano Previdenciário)	4.349.682,18	0,00	50.000,00	0,00	0,00	0,00	4.299.682,18	0,00	0,00	4.299.682,18
Recursos Vinculados ao RPPS - Fundo em Repartição (Plano Financeiro)	0,00	0,00	0,00	0,00	0,00	0,00	0,00	0,00	0,00	0,00
Recursos Vinculados ao RPPS - Taxa de Administração	279,576,25	0,00	83,163,31	0,00	0,00	0,00	196,392,94	27,769,06	0,00	168,623,88
TOTAL (IV) = II + III	63.857.888,08	795.217,47	11.442.959,41	5.984.121,42	4.638.246,45	0,00	40.987.443,93	11.126.662,32	0,00	29.870.781,61

 <p>Sistema de Informações Contábeis e Fiscais do Setor Público Brasileiro</p> <p>TESOURO NACIONAL</p>	Relatório de Gestão Fiscal
	Prefeitura Municipal de Cáceres - MT (Poder Executivo)
	Orçamentos Fiscal e da Seguridade Social
	CNPJ: 03214145000183
	Exercício: 2024
	Período de referência: 3º quadrimestre

RGF-Anexo 05 | Tabela 5.0 - Demonstrativo da Disponibilidade de Caixa e dos Restos a Pagar

Notas Explicativas	Valores
	31/12/2024
Notas Explicativas	-
Notas Explicativas	-

RGF-Anexo 06 | Tabela 6.0 - Demonstrativo Simplificado do Relatório de Gestão Fiscal

Receita Corrente Líquida	Valor Até o Quadrimestre	
	VALOR ATÉ O QUADRIMESTRE DE REFERÊNCIA	
Receita Corrente Líquida	-	
Receita Corrente Líquida		408.545.485,24
Receita Corrente Líquida Ajustada para Cálculo dos Limites de Endividamento		405.145.441,24
Receita Corrente Líquida Ajustada para Cálculo dos Limites da Despesa com Pessoal		400.517.809,24

RGF-Anexo 06 | Tabela 6.0 - Demonstrativo Simplificado do Relatório de Gestão Fiscal

Despesa com Pessoal	Valor Realizado no Período	
	VALOR	% SOBRE A RCL AJUSTADA
Despesa com Pessoal	-	-
Despesa Total com Pessoal - DTP	199.409.292,80	49,79
Limite Máximo (incisos I, II e III art. 20 da LRF) - <%>	216.279.616,99	54,00
Limite Prudencial (parágrafo único art. 22 da LRF) - <%>	205.465.636,14	51,30
Limite de Alerta (inciso II do §1º do art. 59 da LRF) - <%>	194.651.655,29	48,60

RGF-Anexo 06 | Tabela 6.0 - Demonstrativo Simplificado do Relatório de Gestão Fiscal

Dívida Consolidada	Comparativo do Saldo da Dívida	
	VALOR ATÉ O QUADRIMESTRE DE REFERÊNCIA	% SOBRE A RCL AJUSTADA
Dívida Consolidada	-	-
Dívida Consolidada Líquida	8.369.759,43	2,08
Limite Definido por Resolução do Senado Federal	466.174.529,49	120,00

RGF-Anexo 06 | Tabela 6.0 - Demonstrativo Simplificado do Relatório de Gestão Fiscal

Garantias de Valores	Comparativo do Saldo de Garantia	
	VALOR ATÉ O QUADRIMESTRE DE REFERÊNCIA	% SOBRE A RCL AJUSTADA
Garantias de Valores	-	-
Total das Garantias Concedidas	0,00	0,00
Limite Definido por Resolução do Senado Federal	89.131.997,07	22,00

RGF-Anexo 06 | Tabela 6.0 - Demonstrativo Simplificado do Relatório de Gestão Fiscal

Operações de Crédito	Valor Realizado no Período	
	VALOR ATÉ O QUADRIMESTRE DE REFERÊNCIA	% SOBRE A RCL AJUSTADA
Operações de Crédito	-	-
Operações de Crédito Internas e Externas	0,00	0,00
Limite Definido pelo Senado Federal para Operações de Crédito Externas e Internas	64.823.270,60	16,00
Operações de Crédito por Antecipação da Receita	0,00	0,00
Limite Definido pelo Senado Federal para Operações de Crédito por Antecipação da Receita	28.360.180,89	7,00

RGF-Anexo 06 | Tabela 6.0 - Demonstrativo Simplificado do Relatório de Gestão Fiscal

Restos a Pagar	Restos a Pagar e Disponibilidade de Caixa	
	RESTOS A PAGAR EMPENHADOS E NÃO LIQUIDADOS DO EXERCÍCIO	DISPONIBILIDADE DE CAIXA LÍQUIDA (APÓS A INSCRIÇÃO EM RESTOS A PAGAR NÃO PROCESSADOS DO EXERCÍCIO)
Restos a Pagar	-	-
Valor Total	11.126.662,32	29.870.781,61

RGF-Anexo 06 | Tabela 6.0 - Demonstrativo Simplificado do Relatório de Gestão Fiscal

Notas Explicativas	Valores
	31/12/2024
Notas Explicativas	-
Notas Explicativas	-

Lista de Assinaturas

Assinatura: 1
Assinatura: 2
Assinatura: 3
Assinatura: 4
Assinatura: 5
Assinatura: 6

As assinaturas digitais podem ser verificadas no arquivo PDF.

PREFEITURA MUNICIPAL DE NOBRES

**PREFEITURA MUNICIPAL DE NOBRES/MT
PORTARIA N° 357/2025**

“DISPÕE SOBRE A APROVAÇÃO DO PROJETO DE **Programa de substituição de pontes de madeira por tubo arco metálico**, no que tange à **substituição de pontes de madeira por tubo arco metálico** NO MUNICÍPIO DE NOBRES-MT, E DÁ OUTRAS PROVIDÊNCIAS”.

O **Prefeito de Nobres, Estado de Mato Grosso, José Domingos Fraga Filho**, no uso de suas atribuições legais conferidas pela Lei, **RESOLVE**:

Art. 1º Por meio desta Portaria, através do Setor de Engenharia do Município de NOBRES-MT, tornar público a APROVAÇÃO DO PROJETO DE **Programa de substituição de pontes de madeira por tubo arco metálico**, no que tange à **substituição de pontes de madeira por tubo arco metálico**, conforme discriminação abaixo:

EXPEDIENTE	OBJETO	RESPONSÁVEL PELA ELABORAÇÃO
APROVAÇÃO DO PROJETO	SUBSTITUIÇÃO DE PONTES DE MADEIRA POR TUBO ARCO METÁLICO	NOME DO RESPONSÁVEL TÉCNICO: LUCAS DANIEL R DA SILVA – CREA MT 045157

PROFISSIONAIS RESPONSÁVEL PELA APROVAÇÃO:

ENGENHEIRO CIVIL (a): Lucas Daniel R da Silva

CREA: MT 045157

Art. 2º Esta portaria entra em vigor na data de sua publicação.

Nobres/MT, 19 de fevereiro de 2025.

QUADRO DE PREENCHIMENTO DE BUEIROS TUBULARES METÁLICOS

Bueiros Tubulares Metálicos (Tipo de Bueiro: Simples ; Duplo ; Triplo)						
Meta	Nome do Local/ Estrada/ Rodovia	Coordenadas	Tipo	Diâmetro (m)	Comprimento (m)	Total (m)
1	LABANCA	Lat: S 14°39'08.1" Long: W 55°53'40.5"	DUPLO	2,50	10,00	20,00
2	MOCAFO	Lat: S 14°39'29.2" Long: W 55°53'50.28"	DUPLO	2,50	10,00	20,00
3	CERQUINHA QUEBÓ	Lat: S 14°36'34.5" Long: W 55°50'41.2"	DUPLO	2,50	10,00	20,00
TOTAL 2,5 m						60,00
TOTAL 3,05m						XX,XX

José Domingos Fraga Filho

Prefeito de Nobres

Lucas Daniel R da Silva

Engenheiro Prefeitura Municipal de Nobres

PREFEITURA MUNICIPAL DE PLANALTO DA SERRA

LEI Nº 679/2025

DISPÕE SOBRE A DISPENSA DA APRESENTAÇÃO DE BALANÇOS PATRIMONIAIS E DECLARAÇÃO DE INFORMAÇÕES SOCIOECONÔMICAS E FISCAIS (DEFIS) NAS LICITAÇÕES REALIZADAS PELO MUNICÍPIO DE PLANALTO DA SERRA – MT, COM RECURSOS PRÓPRIOS, QUANDO PARTICIPAREM MICROEMPRESAS E EMPRESAS DE PEQUENO PORTE.

O **PREFEITO MUNICIPAL DE PLANALTO DA SERRA**, Estado de Mato Grosso, no uso de suas atribuições legais, especialmente aquelas conferidas pela Lei Orgânica do Município, faz saber que o Plenário da Câmara Municipal aprovou e ele **SANCIONA** e **PROMULGA** a seguinte Lei:

Art. 1º Fica dispensada a exigência de apresentação de balanço patrimonial e Declaração de Informações Socioeconômicas e Fiscais (DEFIS) para Microempresas (ME) e Empresas de Pequeno Porte (EPP) em licitações e contratações diretas realizadas pelo Município de Planalto da Serra – MT, quando os recursos financeiros envolvidos forem exclusivamente municipais.

Parágrafo único. A dispensa prevista no *caput* não isenta as empresas da comprovação de regularidade fiscal e trabalhista, nos termos da legislação vigente

Art. 2º A presente Lei tem como fundamento a autonomia municipal na gestão de seus próprios recursos, garantindo a ampliação da competitividade e a inclusão das pequenas empresas locais nas contratações públicas, sem prejuízo à transparência e ao controle dos gastos públicos.

Art. 3º A medida visa solucionar as dificuldades enfrentadas pelos fornecedores locais, que relataram entraves burocráticos para participação nos certames municipais, especialmente diante da exigência de apresentação de balanço patrimonial e DEFIS, conforme apontado em manifestações formais à Administração.

Art. 4º A dispensa não se aplica a licitações e contratações custeadas com recursos da União ou do Estado, mantendo-se as exigências previstas na legislação federal para esses casos.


Art. 5º Esta Lei entra em vigor na data de sua publicação.

Planalto da Serra – MT, 21 de fevereiro de 2025.

NATAL ALVES DE ASSIS SOBRINHO

Prefeito Municipal

Esse documento foi assinado por

	Signatário	CN=ASSOCIACAO MATOGROSSENSE DOS MUNICIPIOS:00234260000121, OU=Certificado PJ A1, OU=AC SOLUTI Multipla, OU=AC SOLUTI, OU=Autoridade Certificadora Raiz Brasileira v2, O=ICP-Brasil, C=BR
	Data/Hora	Fri Feb 21 19:48:06 UTC 2025
	Emissor do Certificado	CN=AC SOLUTI Multipla, OU=AC SOLUTI, OU=Autoridade Certificadora Raiz Brasileira v2, O=ICP-Brasil, C=BR
	Número Serial.	1170115676103352402
	Método	urn:adobe.com:Adobe.PPKLite:adbe.pkcs7.sha1 (Adobe Signature)